



public issue

Έρευνα στις εκδοτικές
επιχειρήσεις για την
χαρτογράφηση της
επιχειρηματικής
δραστηριότητας
του κλάδου

Σταθμισμένα αποτελέσματα,
με βάση τον συνολικό όγκο της
βιβλιοπαραγωγής 2017-2019

Διαγραμματική παρουσίαση

Ιούνιος 2020

Η ΤΑΥΤΟΤΗΤΑ ΤΗΣ ΕΡΕΥΝΑΣ

ΕΤΑΙΡΕΙΑ:	PUBLIC ISSUE AE
ΑΝΑΘΕΣΗ:	Οργανισμός Συλλογικής Διαχείρισης Έργων του Λόγου (ΟΣΔΕΛ)
ΤΥΠΟΣ ΚΑΙ ΜΕΘΟΔΟΣ:	Ποσοτική έρευνα σε εκδοτικές επιχειρήσεις, με χρήση δομημένου αυτοσυμπληρούμενου ερωτηματολογίου
ΠΛΗΘΥΣΜΟΣ:	Εκδοτικές επιχειρήσεις, εγγεγραμμένες στη βάση του ΟΣΔΕΛ
ΠΕΡΙΟΧΗ:	Σύνολο χώρας
ΔΕΙΓΜΑ:	Το μέγεθος του δείγματος ανέρχεται σε 134 επιχειρήσεις, εγγεγραμμένες στη βάση του ΟΣΔΕΛ
ΧΡΟΝΟΣ ΔΙΕΞΑΓΩΓΗΣ:	Φεβρουάριος – Ιούνιος 2020
ΔΕΙΓΜΑΤΟΛΗΠΤΙΚΟ ΣΦΑΛΜΑ:	Για τα αποτελέσματα της έρευνας και σε διάστημα εμπιστοσύνης 95%, το δειγματοληπτικό σφάλμα (sampling error) υπολογίζεται σε +/- 8,5%
ΕΡΕΥΝΑ ΠΕΔΙΟΥ:	Η συλλογή των αυτοσυμπληρούμενων ερωτηματολογίων υλοποιήθηκε από τον ΟΣΔΕΛ
ΕΠΙΣΗΜΑΝΣΗ:	Λόγω στρογγυλοποίησης, ενδέχεται κάποιες κατανομές να μην αθροίζουν στο 100%
ΣΤΑΘΜΙΣΗ:	Τα αποτελέσματα της έρευνας σταθμίστηκαν με τον συνολικό όγκο της βιβλιοπαγωγής της τριετίας 2017-2019, που προκύπτει από την βάση του ΟΣΔΕΛ (επικαιροποίηση στις 24/6/2020)

Εισαγωγή

Άξονες και κεφάλαια της έρευνας

ΕΡΕΥΝΑ ΣΤΙΣ ΕΚΔΟΤΙΚΕΣ ΕΠΙΧΕΙΡΗΣΕΙΣ ΓΙΑ ΤΗΝ ΧΑΡΤΟΓΡΑΦΗΣΗ ΤΗΣ ΕΠΙΧΕΙΡΗΜΑΤΙΚΗΣ ΔΡΑΣΤΗΡΙΟΤΗΤΑΣ ΤΟΥ ΚΛΑΔΟΥ

Διάρθρωση της έρευνας



Κεφάλαιο Α

Βασικά χαρακτηριστικά
των επιχειρήσεων



Κεφάλαιο Β

Βιβλιοπαραγωγή:

B.1 Όγκος

B.2 Χαρακτηριστικά

B.3 Χρήση ψηφιακής εκτύπωσης



Κεφάλαιο Γ

Πωλήσεις
Έσοδα



Κεφάλαιο Δ

Διαφημιστική
Δαπάνη



Κεφάλαιο Ε

Διαδικασίες
εκδοτικής
δραστηριότητας



Κεφάλαιο ΣΤ

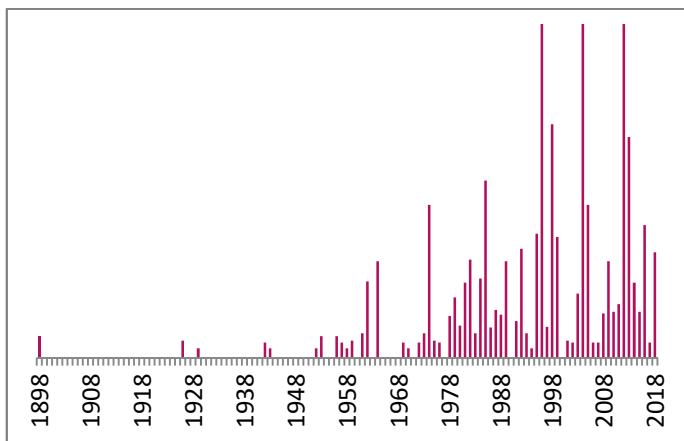
Εθνική
Πολιτική
Βιβλίου

Κεφάλαιο Α

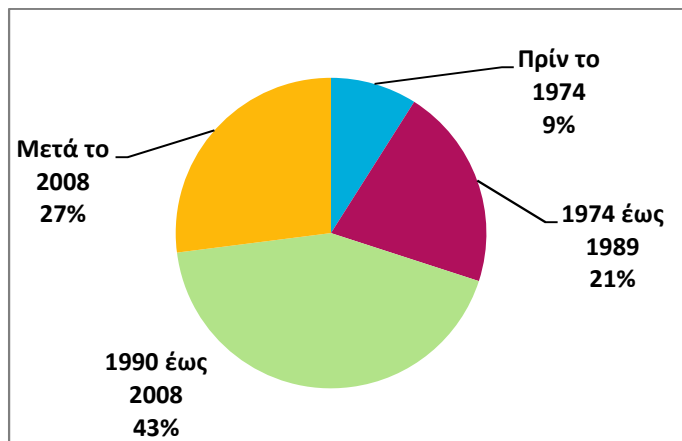
Βασικά χαρακτηριστικά των επιχειρήσεων

ΒΑΣΙΚΑ ΧΑΡΑΚΤΗΡΙΣΤΙΚΑ ΤΩΝ ΕΠΙΧΕΙΡΗΣΕΩΝ

Έτος ίδρυσης



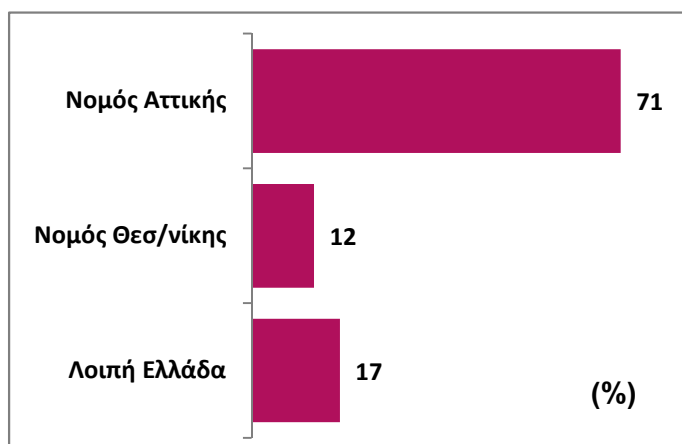
Περίοδος ίδρυσης



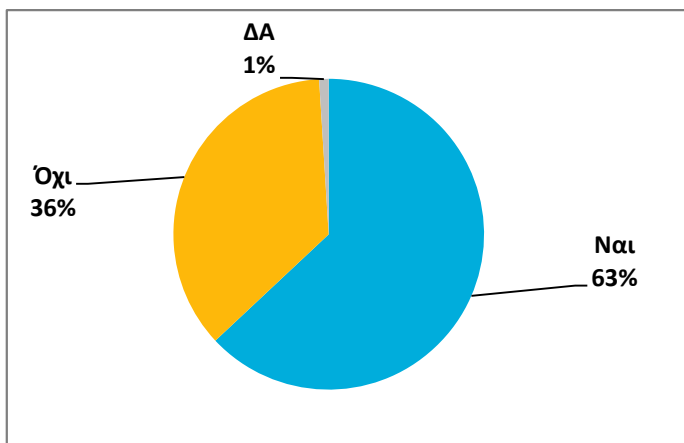
Νομική μορφή



Έδρα



Οικογενειακή επιχείρηση

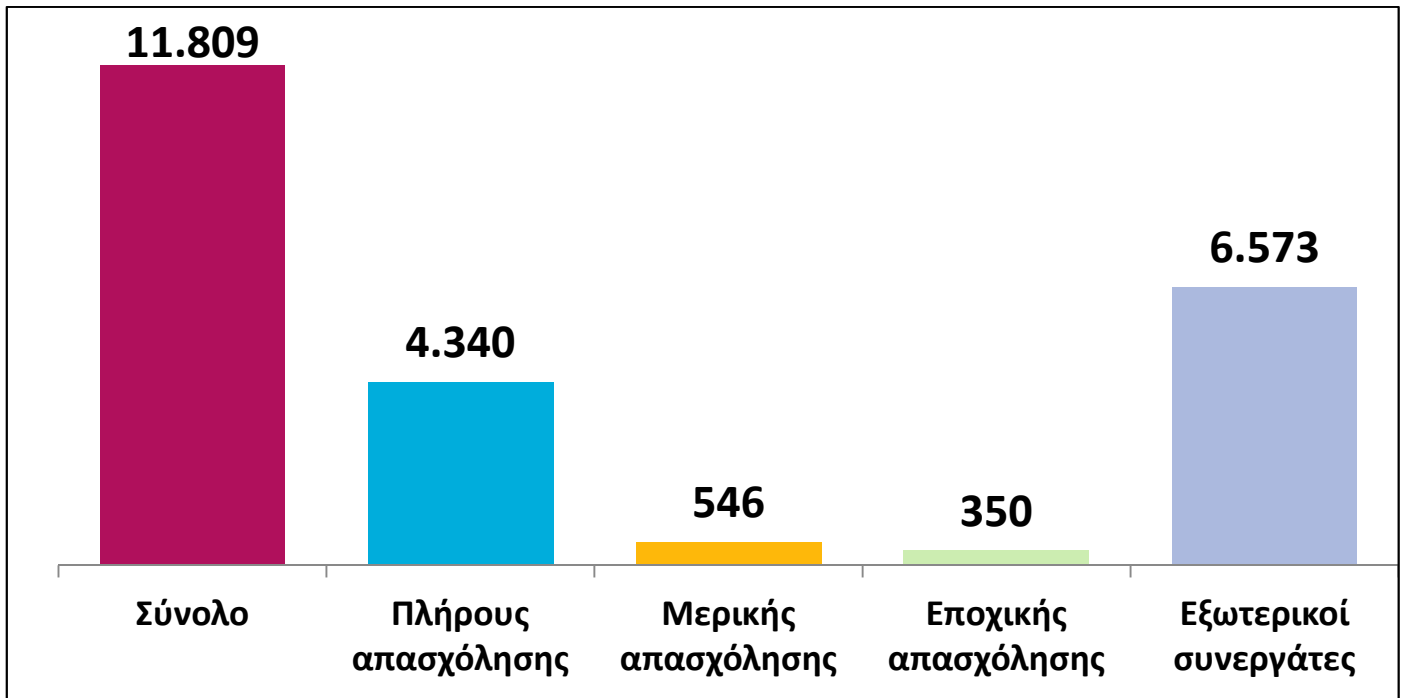


Απασχολούμενοι

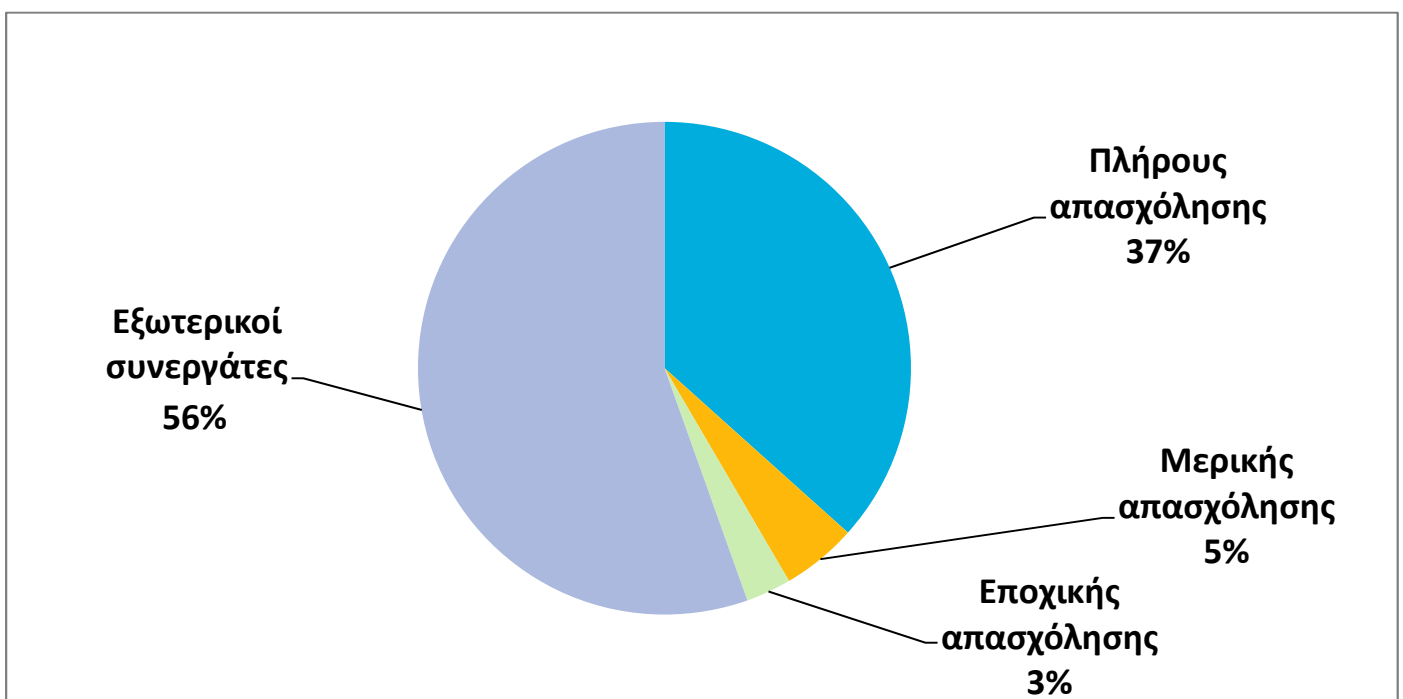
	Μέσος όρος	Διάμεσος
Πλήρους απασχόλησης	3,5	1
Μερικής απασχόλησης	0,5	0
Εποχικής απασχόλησης	0,3	0
Εξωτερικοί συνεργάτες	5,3	2
Σύνολο	9,5	5

ΣΥΝΟΛΙΚΟΣ ΑΡΙΘΜΟΣ ΑΠΑΣΧΟΛΟΥΜΕΝΩΝ & ΣΥΝΘΕΣΗ (%) ΤΗΣ ΣΥΝΟΛΙΚΗΣ ΑΠΑΣΧΟΛΗΣΗΣ ΤΟΥ ΚΛΑΔΟΥ

Συνολικός αριθμός απασχολούμενων



Σύνθεση (%) της συνολικής απασχόλησης του κλάδου



ΜΕΓΕΘΟΣ ΕΠΙΧΕΙΡΗΣΕΩΝ ΜΕ ΒΑΣΗ ΤΗΝ ΑΠΑΣΧΟΛΗΣΗ

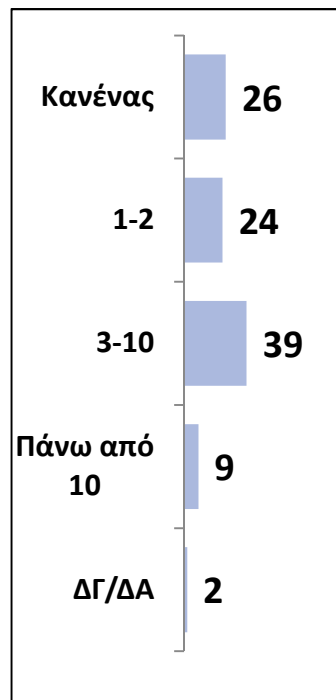
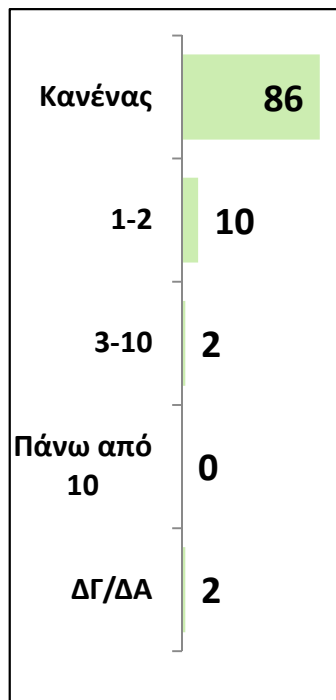
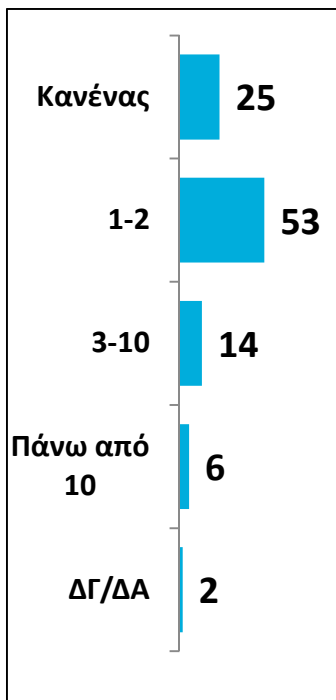
Κατηγορία απασχολούμενων = 100%

Πλήρους απασχόλησης

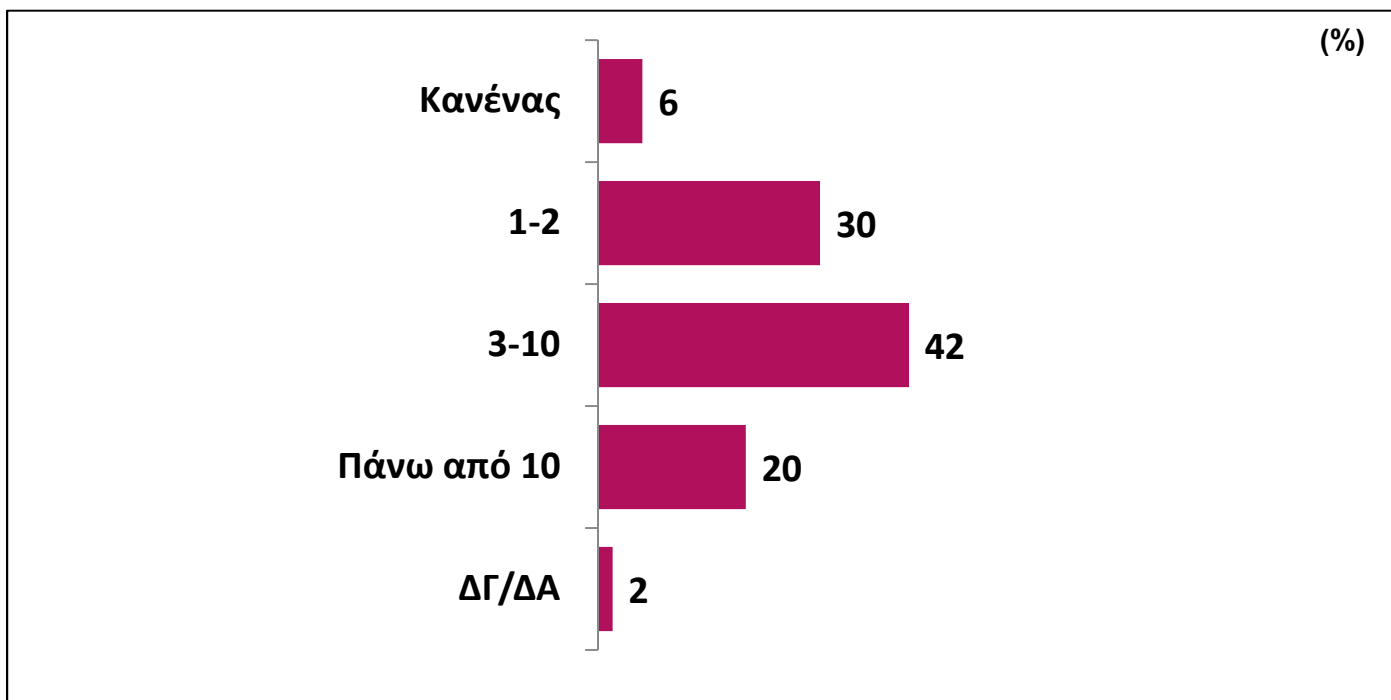
Μερικής απασχόλησης

Εποχικής απασχόλησης

Εξωτερικοί συνεργάτες



Κατανομή επιχειρήσεων με βάση το συνολικό αριθμό απασχολούμενων

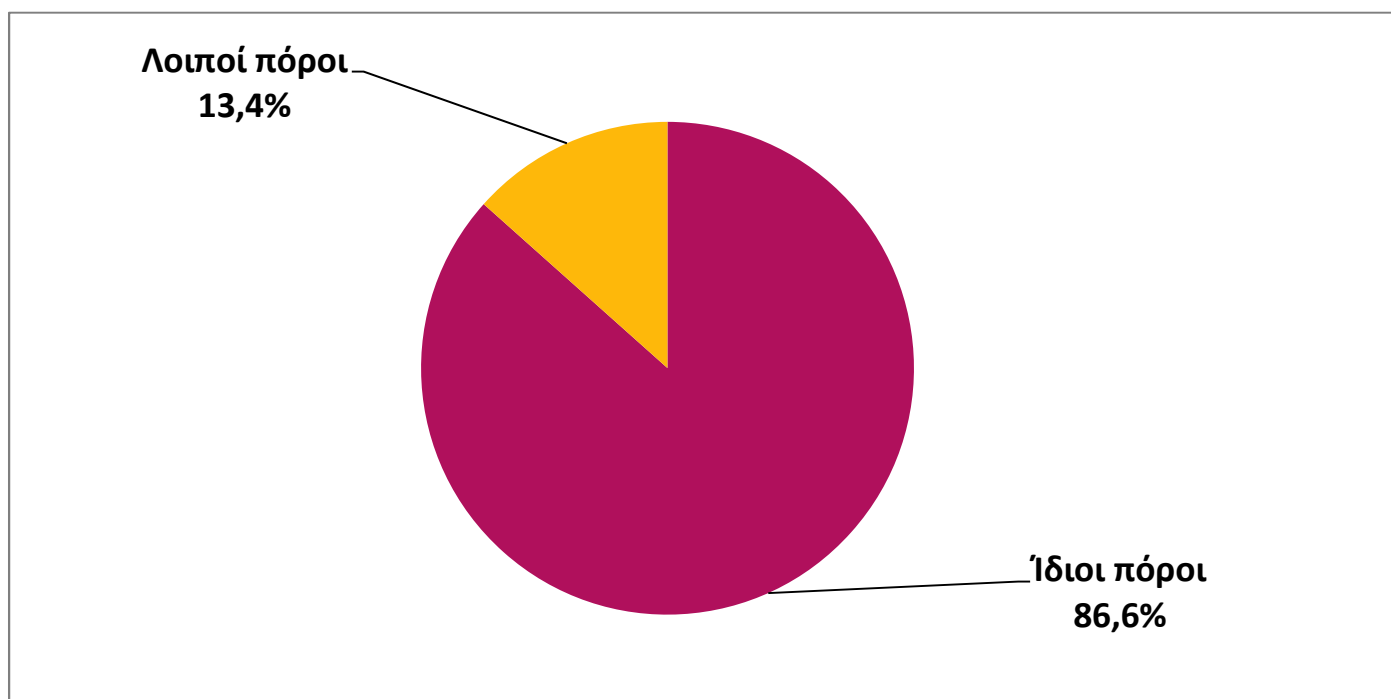


ΠΗΓΕΣ ΧΡΗΜΑΤΟΔΟΤΗΣΗΣ ΤΗΣ ΕΚΔΟΤΙΚΗΣ ΔΡΑΣΤΗΡΙΟΤΗΤΑΣ, ΚΑΤΑ ΤΗΝ ΤΡΙΕΤΙΑ 2017-2019 (ΜΕΣΟΣ ΟΡΟΣ)

Ποσοστό χρηματοδότησης της εκδοτικής δραστηριότητας κατά κατηγορία προέλευσης



Χρηματοδότηση των επιχειρήσεων από ίδιους και λοιπούς πόρους



Κεφάλαιο Β

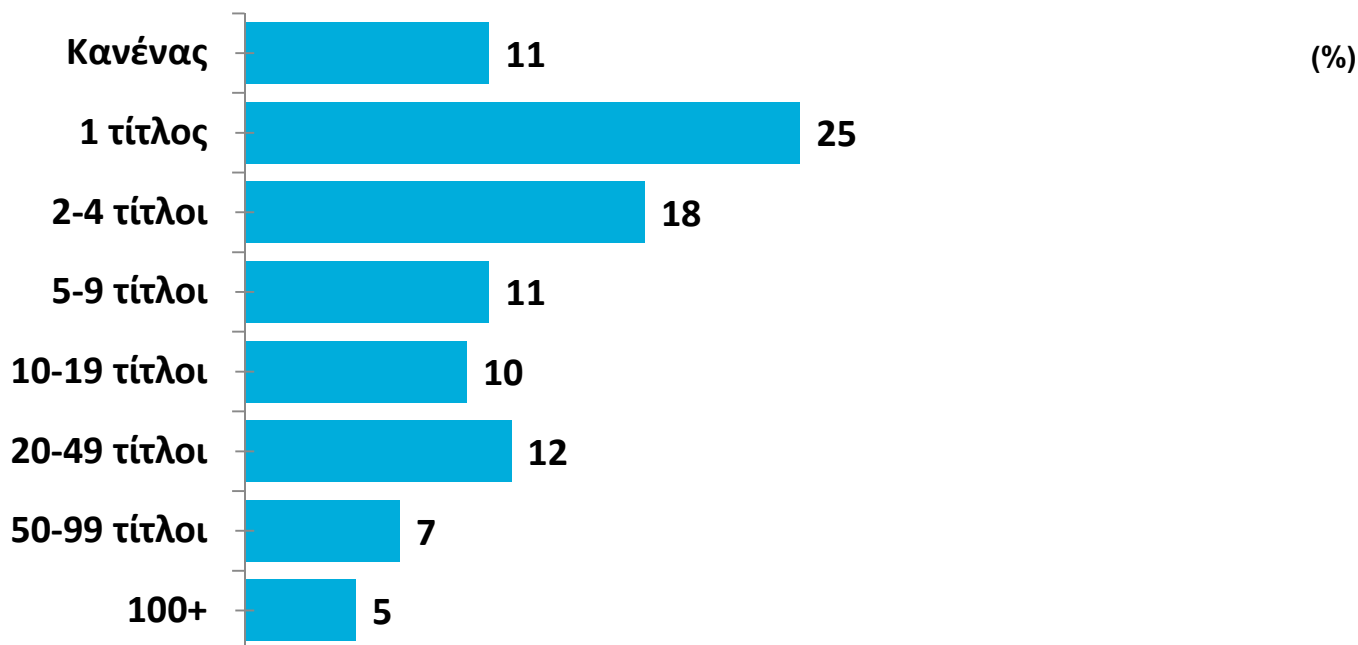
Βιβλιοπαραγωγή

Β.1: Όγκος

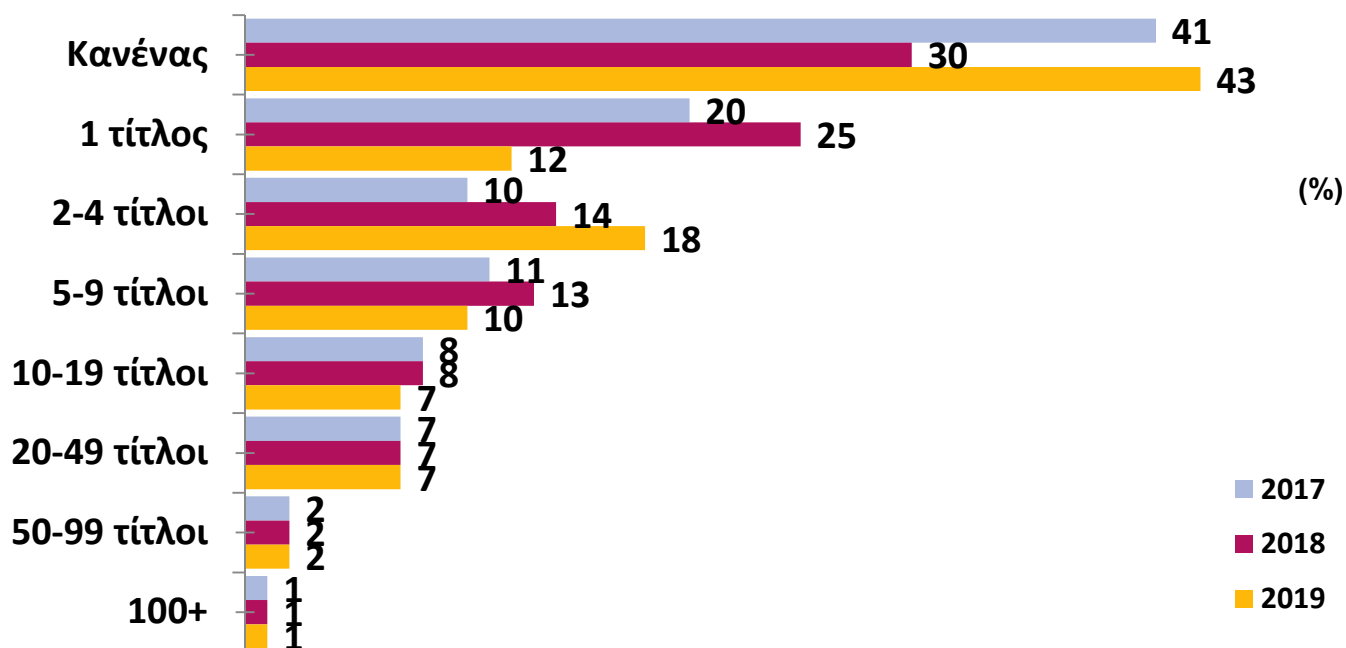
ΚΑΤΑΝΟΜΗ ΤΩΝ ΕΚΔΟΤΙΚΩΝ ΕΠΙΧΕΙΡΗΣΕΩΝ ΣΕ ΚΑΤΗΓΟΡΙΕΣ, ΜΕ ΒΑΣΗ ΤΟΥΣ ΕΚΔΟΘΕΝΤΕΣ ΤΙΤΛΟΥΣ ΜΕ ΝΕΟ ISBN

Σύνολο τριετίας 2017-2019 και κατά έτος

Σύνολο τριετίας 2017-2019

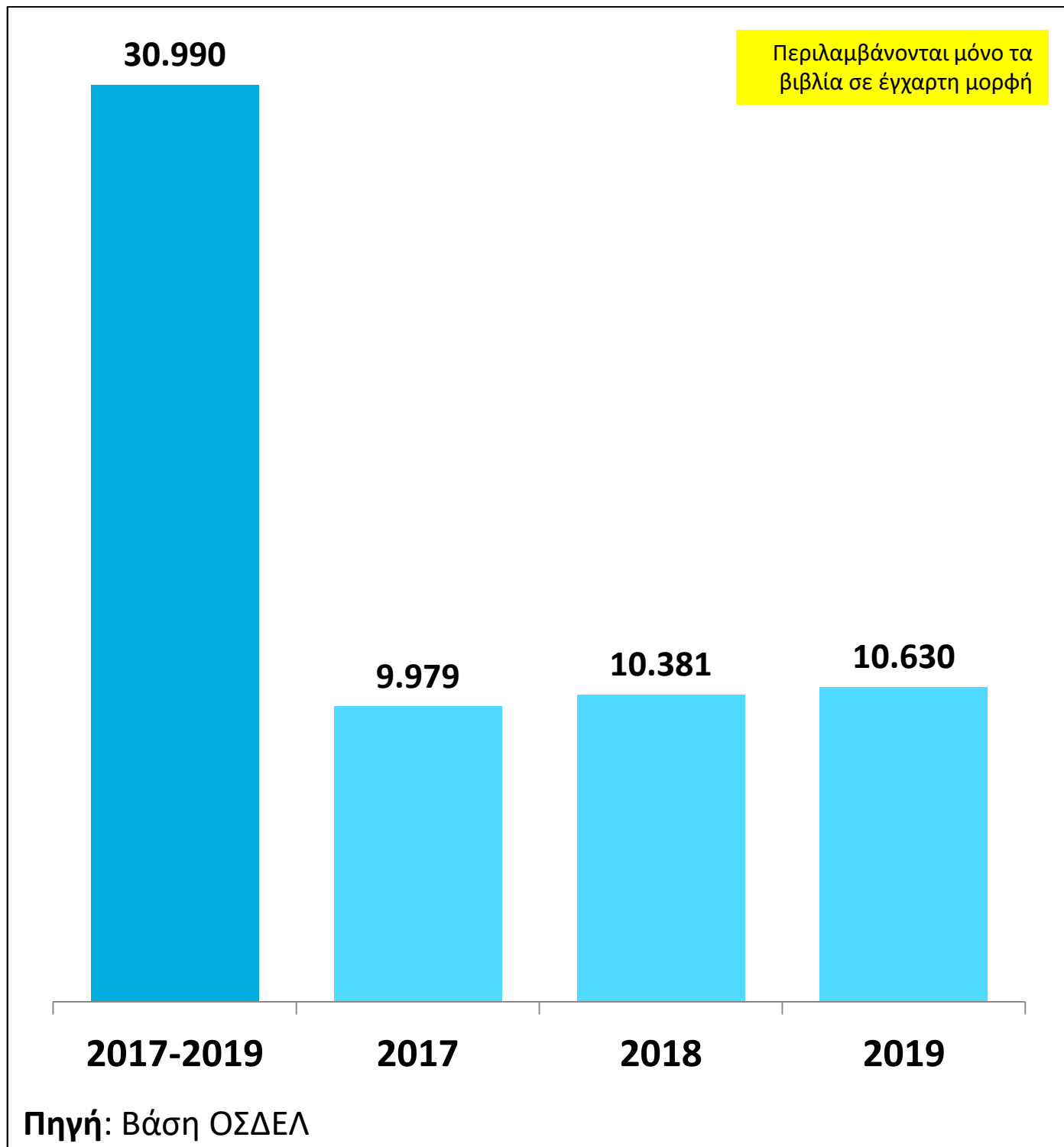


Κατά έτος



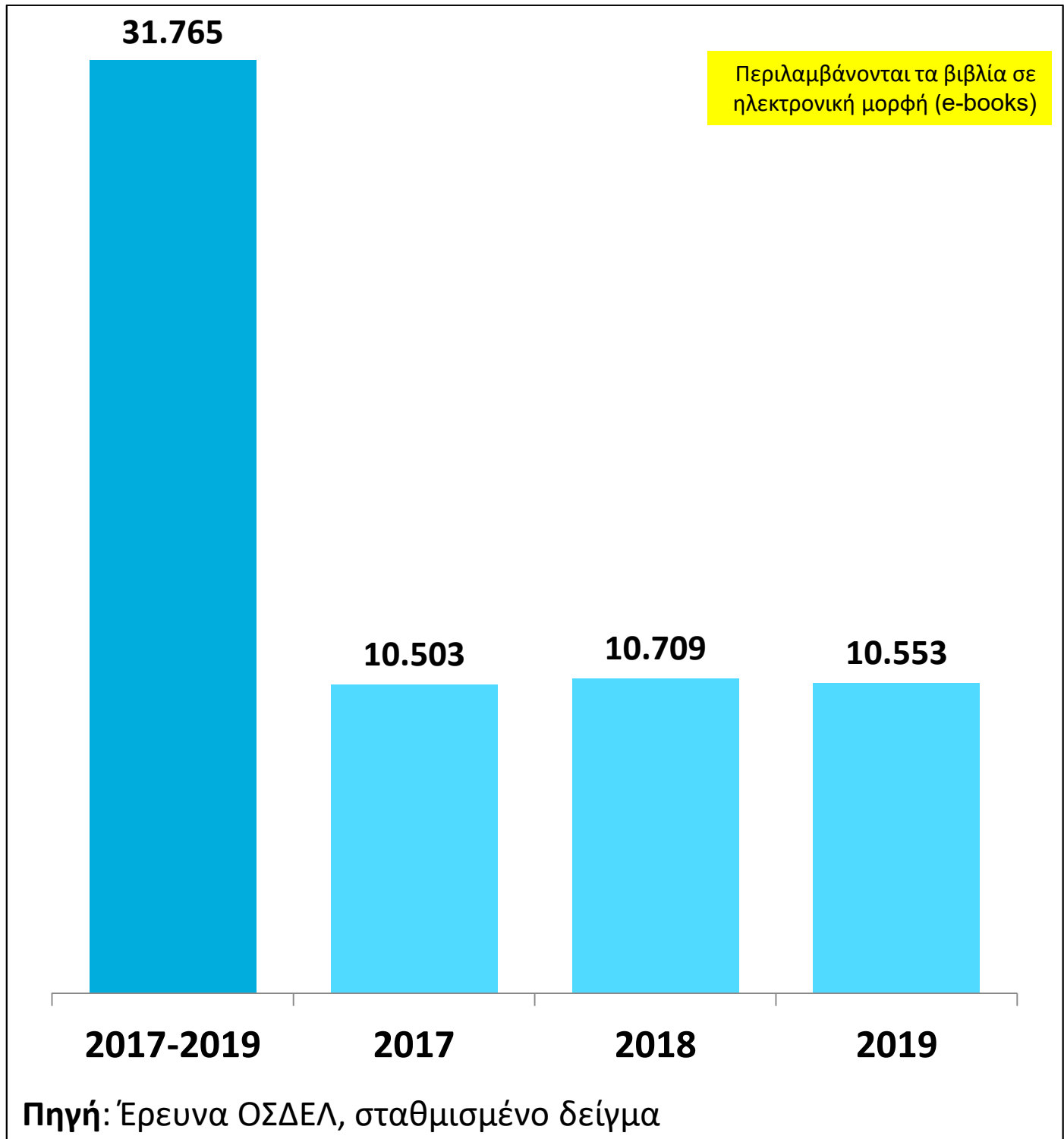
ΣΥΝΟΛΙΚΟΣ ΑΡΙΘΜΟΣ ΤΙΤΛΩΝ ΜΕ ΝΕΟ ISBN ΠΟΥ ΕΚΔΟΘΗΚΑΝ ΤΗΝ ΤΡΙΕΤΙΑ 2017-2019 - Α

Σύνολο τριετίας και κατά έτος
Βάση ΟΣΔΕΛ, επικαιροποιημένα στοιχεία 24/6/2020



ΣΥΝΟΛΙΚΟΣ ΑΡΙΘΜΟΣ ΤΙΤΛΩΝ ΜΕ ΝΕΟ ISBN ΠΟΥ ΕΚΔΟΘΗΚΑΝ ΤΗΝ ΤΡΙΕΤΙΑ 2017-2019 -B

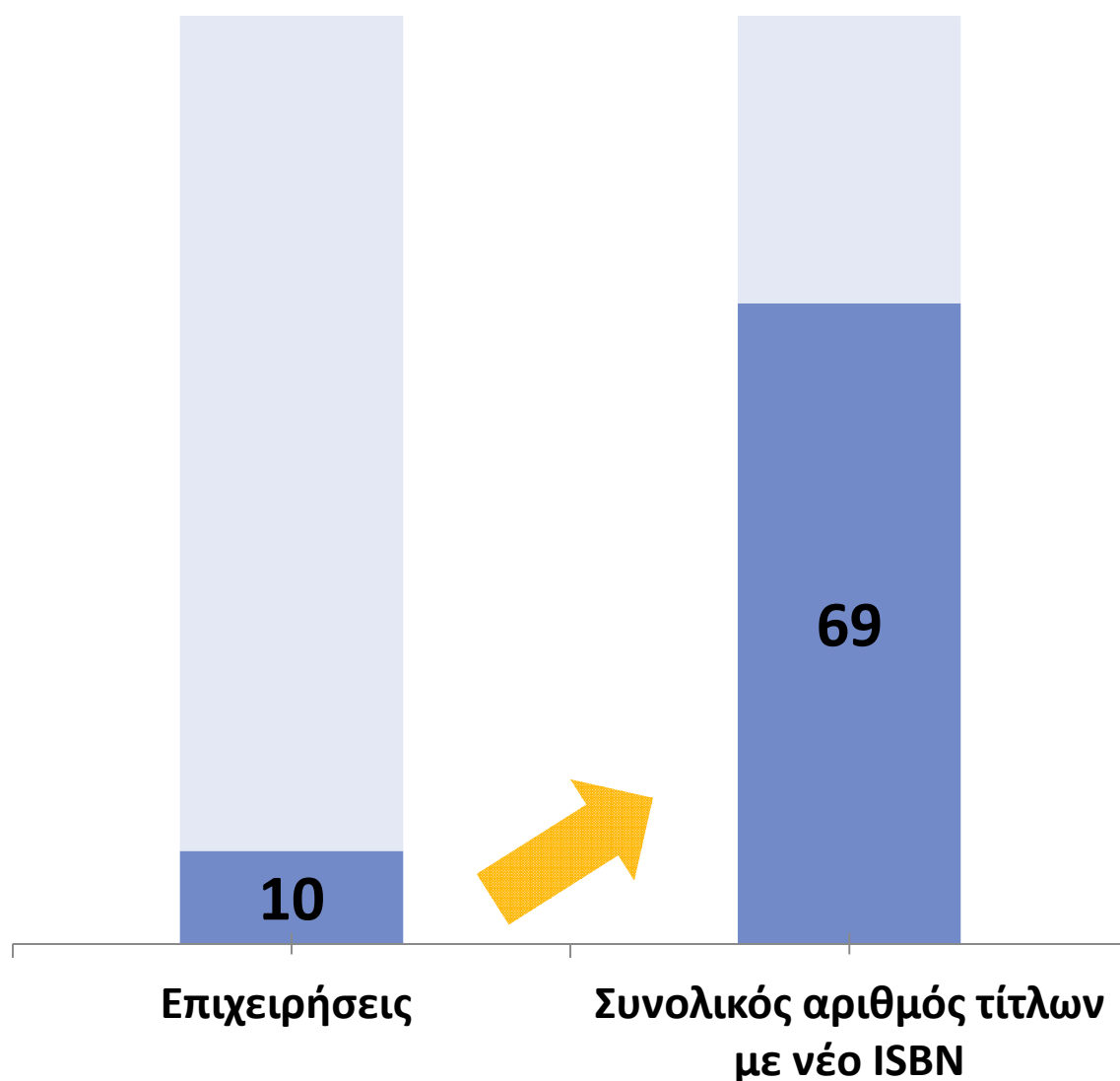
Σύνολο τριετίας και κατά έτος
Προβολή στο σύνολο των επιχειρήσεων, με βάση την έρευνα του ΟΣΔΕΛ



ΒΑΘΜΟΣ ΣΥΓΚΕΝΤΡΩΣΗΣ ΤΗΣ ΒΙΒΛΙΟΠΑΡΑΓΩΓΗΣ ΤΟΥ ΚΛΑΔΟΥ, ΤΗΝ ΤΡΙΕΤΙΑ 2017-2019 -Α

Σύνολο τριετίας και κατά έτος
Βάση ΟΣΔΕΛ, επικαιροποιημένα στοιχεία 24/6/2020

Το **10%** των επιχειρήσεων (127 επιχειρήσεις)
συγκεντρώνει
το **69%** της συνολικής βιβλιοπαραγωγής (21.374 τίτλοι)



Περιλαμβάνονται μόνο τα βιβλία σε έγχαρτη μορφή

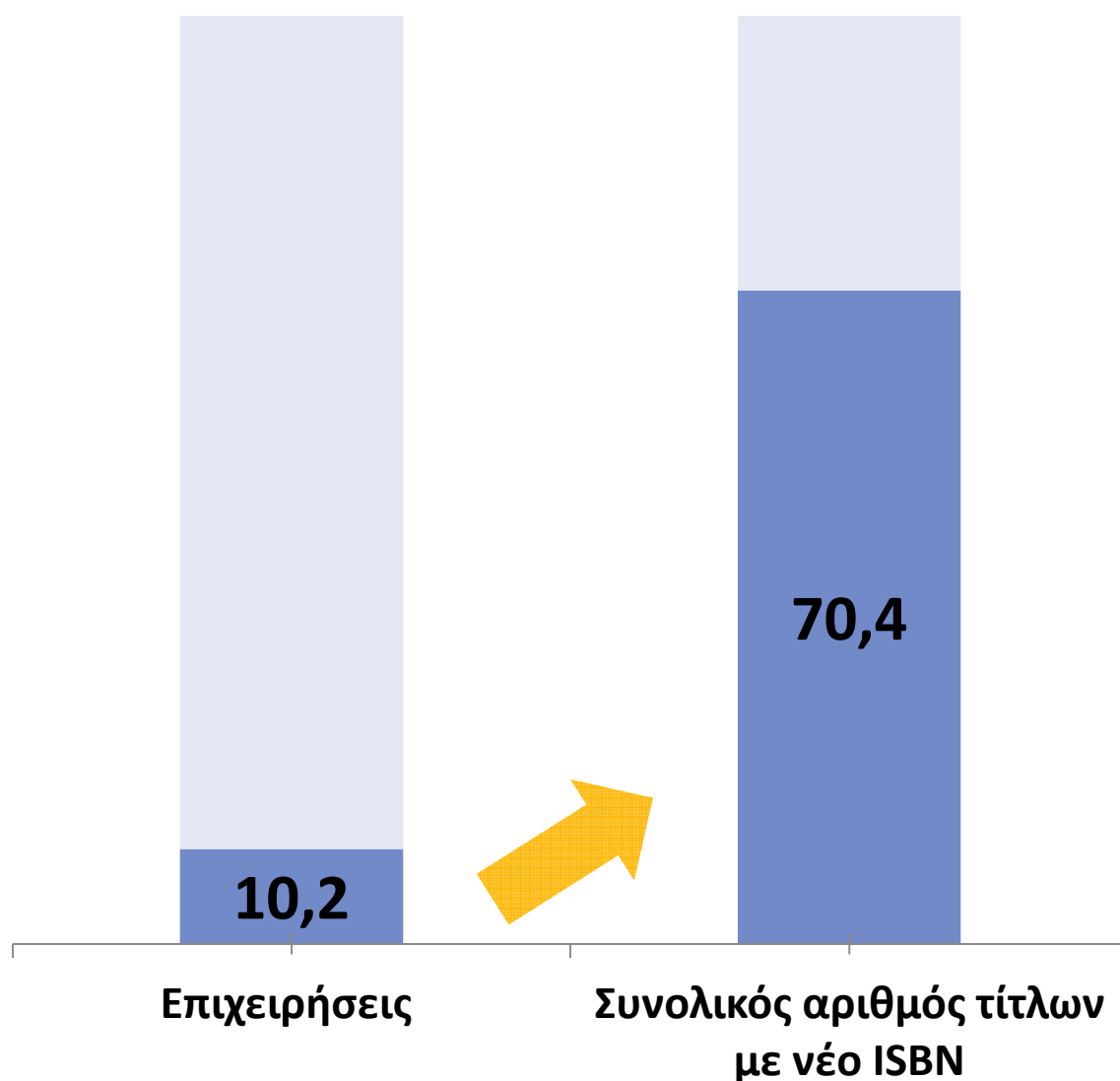
Πηγή: Βάση ΟΣΔΕΛ,
public issue

Διάγραμμα 14

ΒΑΘΜΟΣ ΣΥΓΚΕΝΤΡΩΣΗΣ ΤΗΣ ΒΙΒΛΙΟΠΑΡΑΓΩΓΗΣ ΤΟΥ ΚΛΑΔΟΥ, ΤΗΝ ΤΡΙΕΤΙΑ 2017-2019 -B

Σύνολο τριετίας και κατά έτος
Προβολή στο σύνολο των επιχειρήσεων, με βάση την έρευνα του ΟΣΔΕΛ

Το **10,2%** των επιχειρήσεων (130 επιχειρήσεις)
συγκεντρώνει
το **70,4%** της συνολικής βιβλιοπαραγωγής (24.888 τίτλοι)



Περιλαμβάνονται τα βιβλία σε ηλεκτρονική μορφή (e-books)

Πηγή: Έρευνα ΟΣΔΕΛ, σταθμισμένο δείγμα

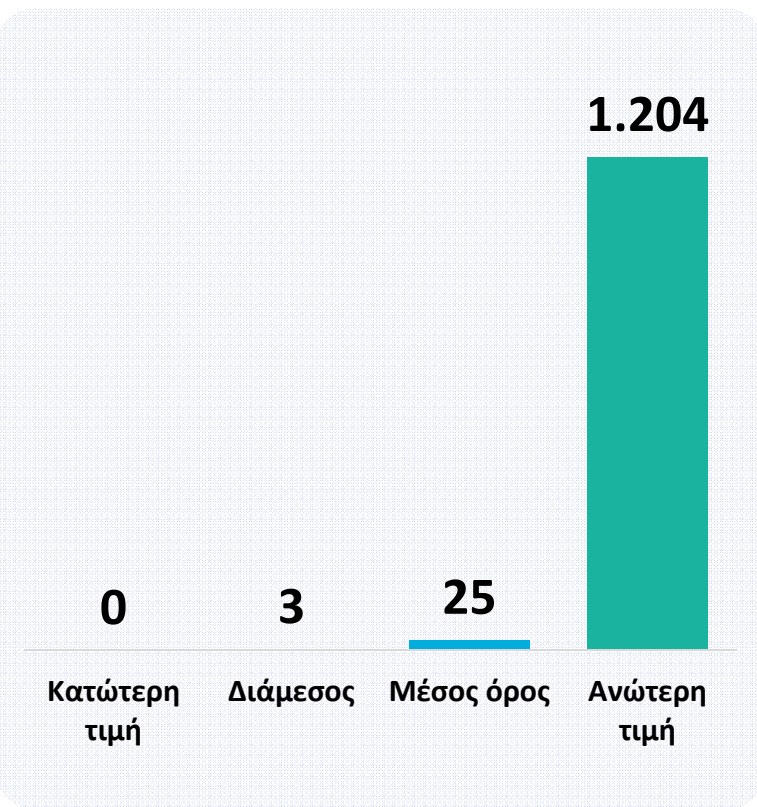
public issue

Διάγραμμα 15

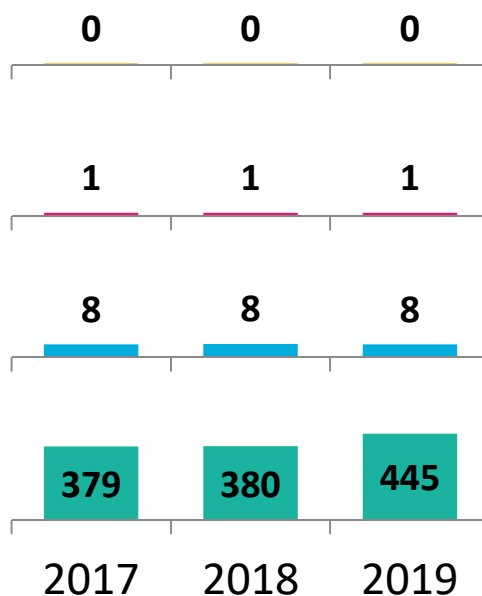
ΟΣΔΕΛ

ΣΥΝΟΛΙΚΟΣ ΑΡΙΘΜΟΣ ΤΙΤΛΩΝ ΜΕ ΝΕΟ ISBN ΠΟΥ ΕΚΔΟΘΗΚΑΝ ΤΗΝ ΤΡΙΕΤΙΑ 2017-2019

Ανώτερη και κατώτερη τιμή, μέσος όρος και διάμεσος
Σύνολο τριετίας 2017-2019 και κατά έτος

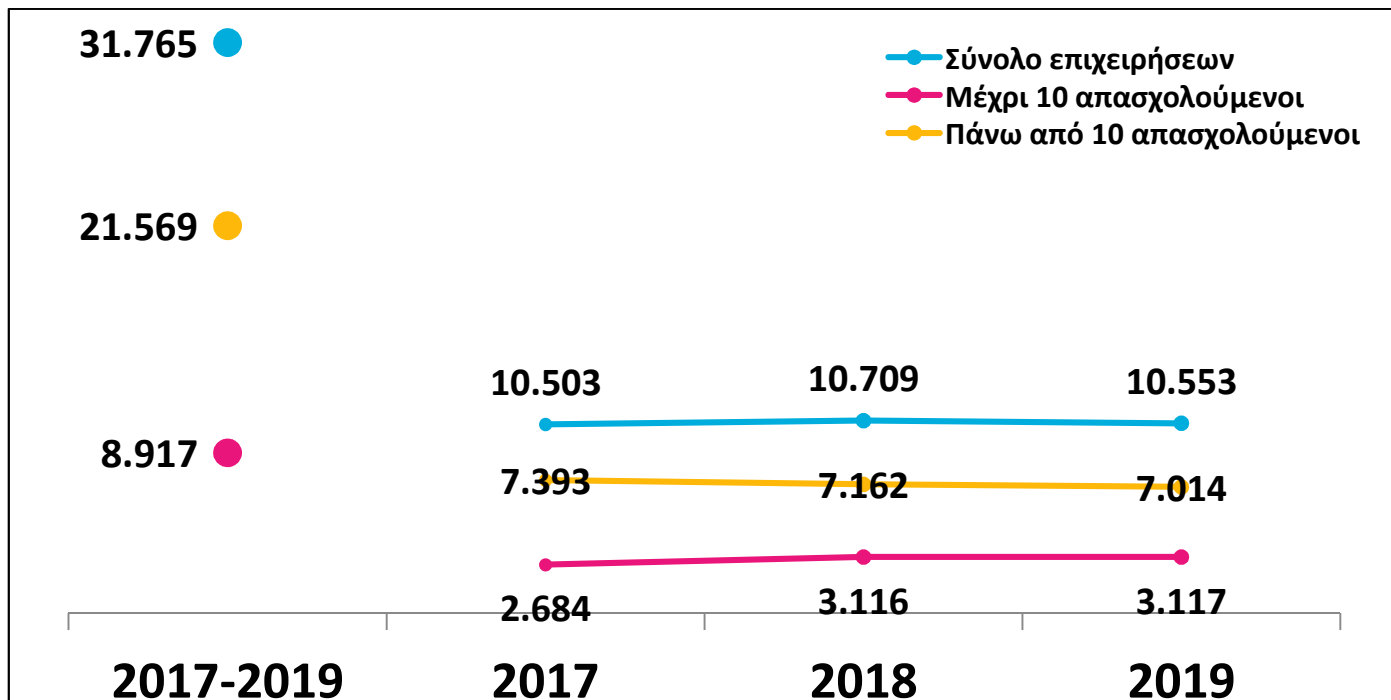


- Κατώτερη τιμή
- Διάμεσος
- Μέσος όρος
- Ανώτερη τιμή

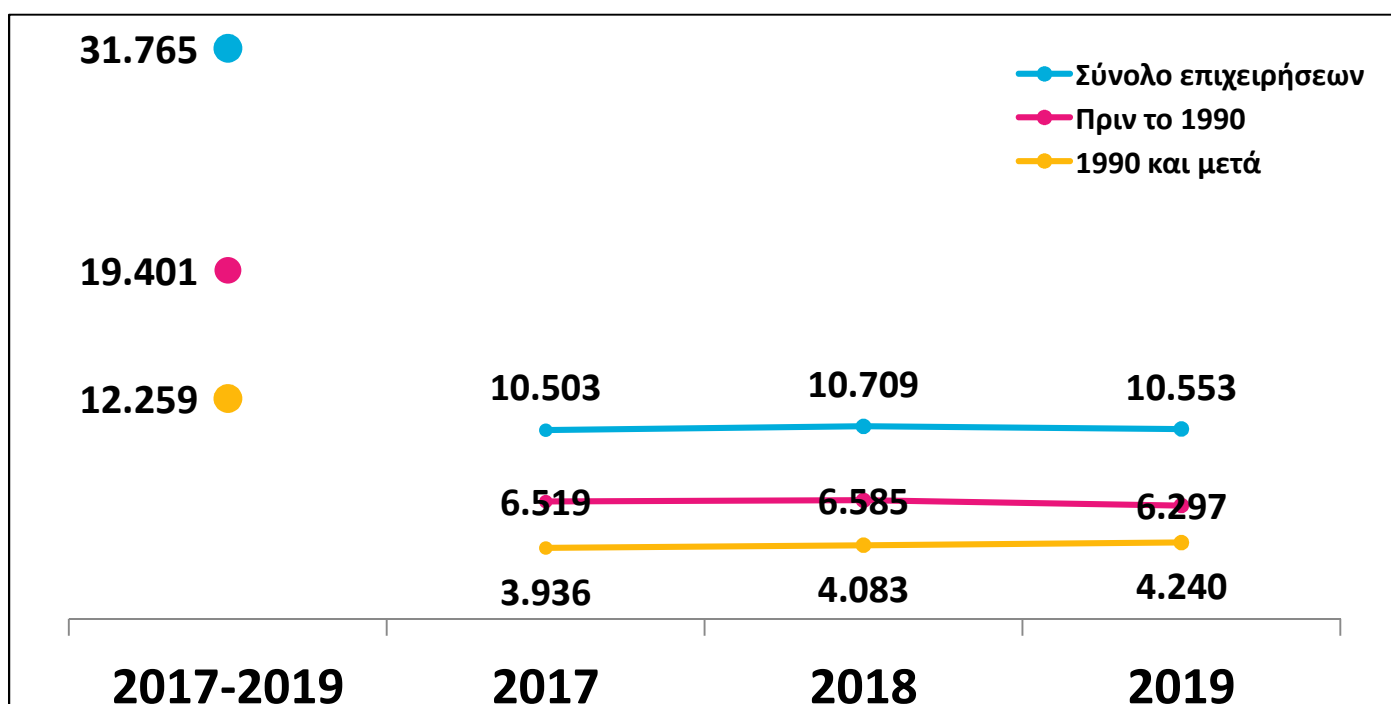


ΣΥΝΟΛΙΚΟΣ ΑΡΙΘΜΟΣ ΤΙΤΛΩΝ ΜΕ ΝΕΟ ISBN ΚΑΤΑ ΜΕΓΕΘΟΣ ΕΠΙΧΕΙΡΗΣΗΣ ΜΕ ΒΑΣΗ ΤΗΝ ΑΠΑΣΧΟΛΗΣΗ ΚΑΙ ΚΑΤΑ ΕΤΟΣ ΙΔΡΥΣΗΣ ΤΗΣ ΕΠΙΧΕΙΡΗΣΗΣ

Συνολικός αριθμός τίτλων με νέο ISBN κατά μέγεθος επιχείρησης με βάση την απασχόληση
Σύνολο τριετίας 2017-2019 και κατά έτος

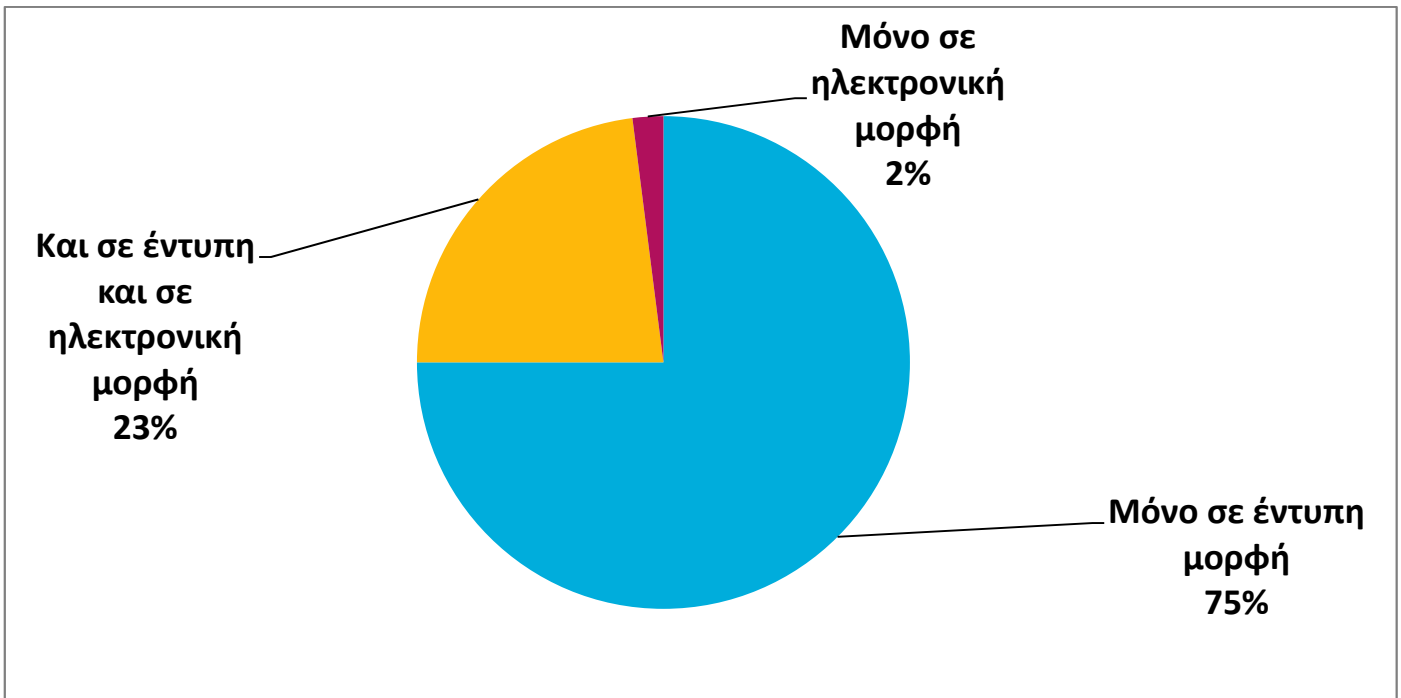


Συνολικός αριθμός τίτλων με νέο ISBN κατά έτος ίδρυσης της επιχείρησης
Σύνολο τριετίας 2017-2019 και κατά έτος

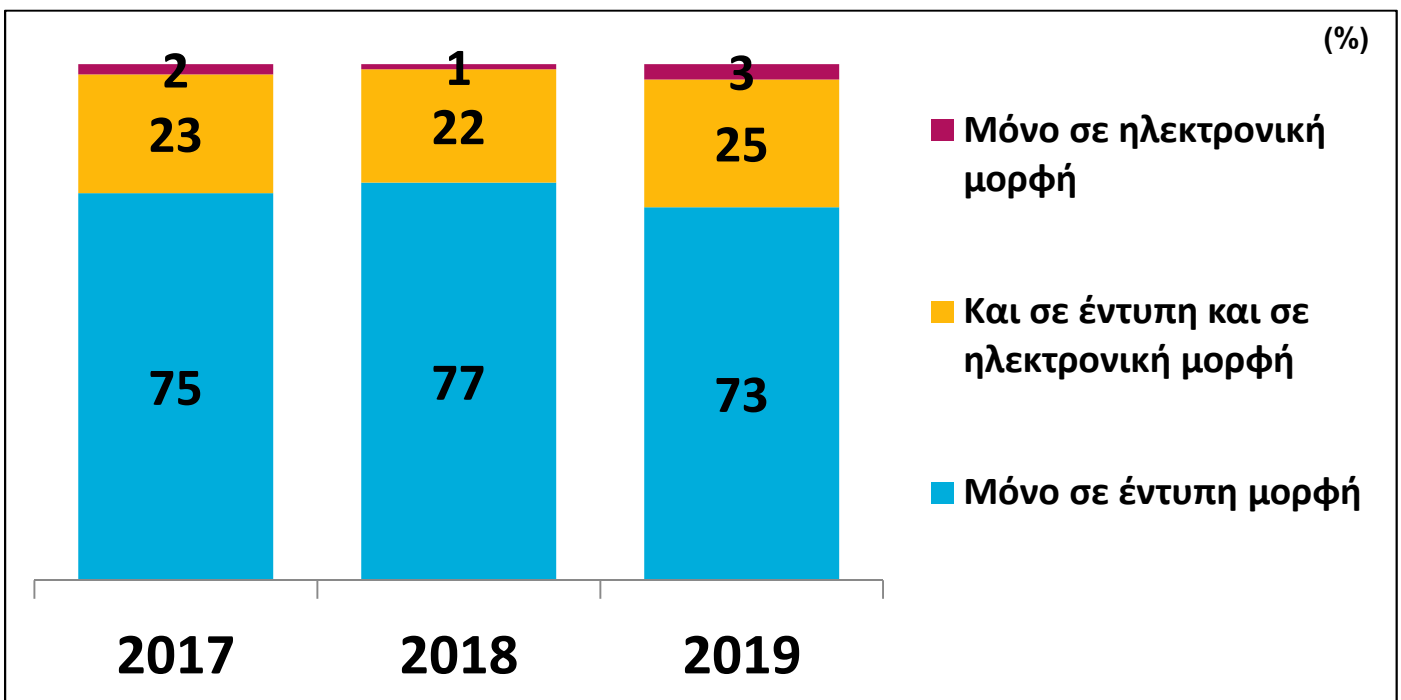


ΤΙΤΛΟΙ ΜΕ ΝΕΟ ISBN ΠΟΥ ΕΚΔΟΘΗΚΑΝ ΤΗΝ ΤΡΙΕΤΙΑ 2017-2019 ΕΝΤΥΠΗ / ΗΛΕΚΤΡΟΝΙΚΗ ΜΟΡΦΗ

Τίτλοι με νέο ISBN που εκδόθηκαν την τριετία 2017-2019



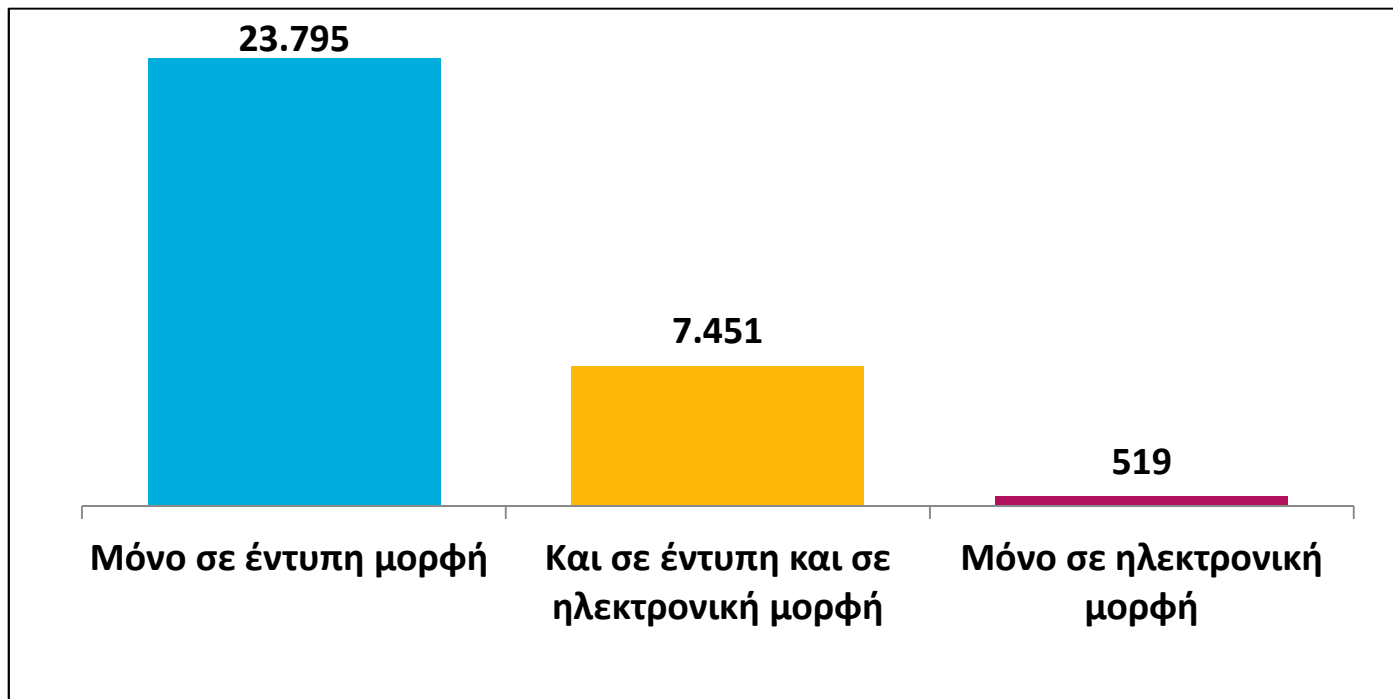
Τίτλοι με νέο ISBN που εκδόθηκαν κατά έτος




ΑΡΙΘΜΟΣ ΤΙΤΛΩΝ ΜΕ ΝΕΟ ISBN ΠΟΥ ΕΚΔΟΘΗΚΑΝ ΤΗΝ ΤΡΙΕΤΙΑ 2017-2019

ΕΝΤΥΠΗ / ΗΛΕΚΤΡΟΝΙΚΗ ΜΟΡΦΗ

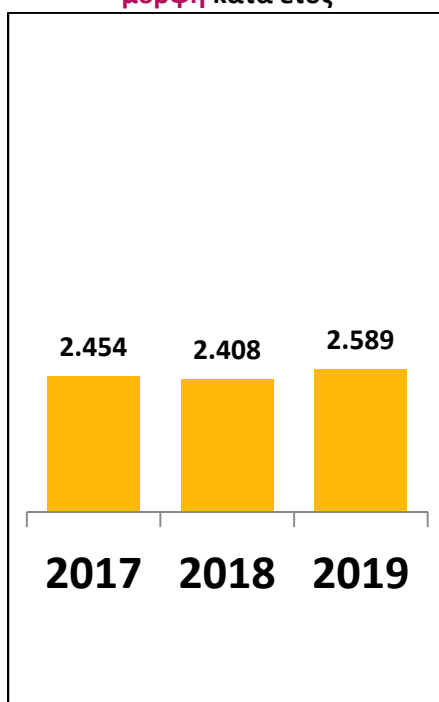
Συνολικός αριθμός τίτλων με νέο ISBN που εκδόθηκαν την τριετία 2017-2019



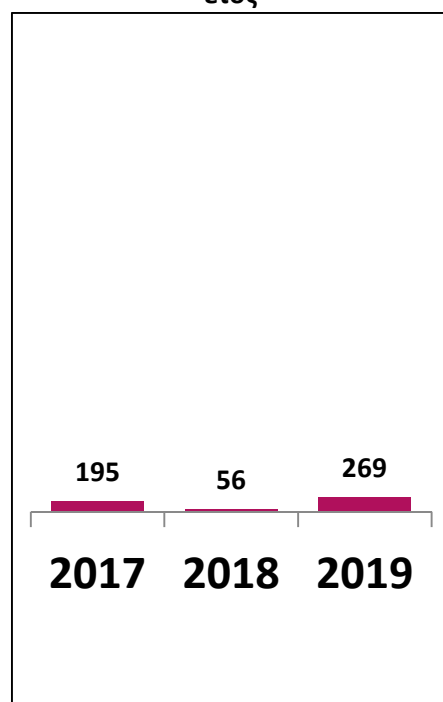
Συνολικός αριθμός τίτλων με νέο ISBN που εκδόθηκαν **μόνο σε έντυπη μορφή** κατά έτος



Συνολικός αριθμός τίτλων με νέο ISBN που εκδόθηκαν **και σε έντυπη και σε ηλεκτρονική μορφή** κατά έτος



Συνολικός αριθμός τίτλων με νέο ISBN που εκδόθηκαν **μόνο σε ηλεκτρονική μορφή** κατά έτος



ΤΙΤΛΟΙ ΜΕ ΝΕΟ ISBN ΠΟΥ ΕΚΔΟΘΗΚΑΝ ΤΗΝ ΤΡΙΕΤΙΑ 2017-2019 ΕΝΤΥΠΗ / ΗΛΕΚΤΡΟΝΙΚΗ ΜΟΡΦΗ

Ανώτερη και κατώτερη τιμή, μέσος όρος και διάμεσος
Σύνολο τριετίας 2017-2019 και κατά έτος

Μόνο έντυπη μορφή

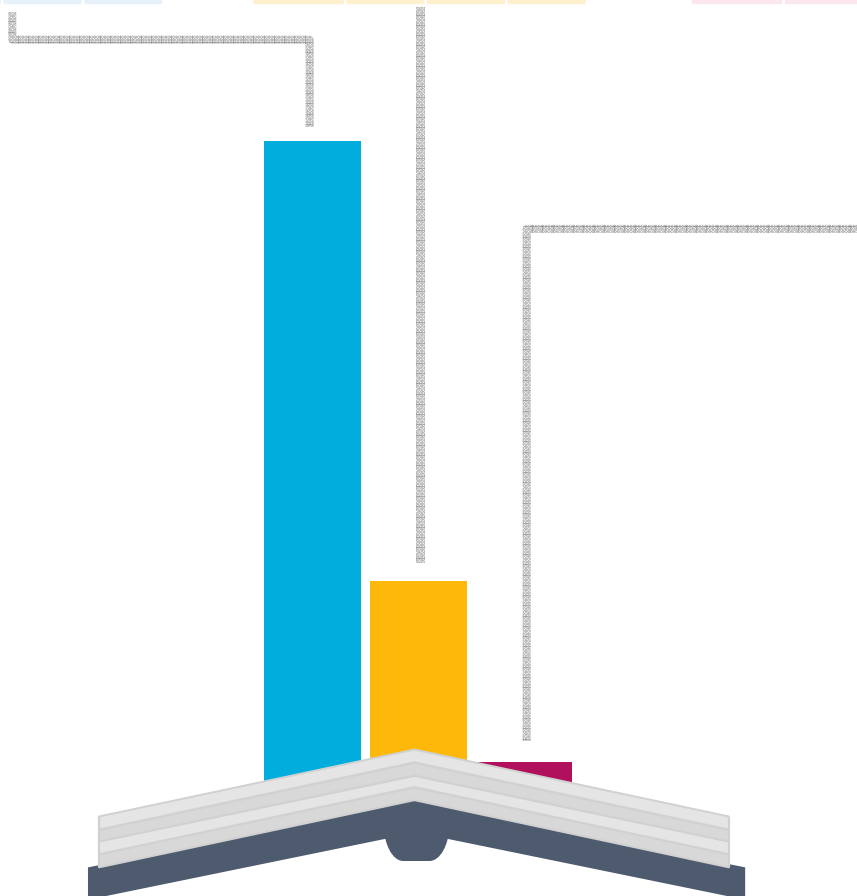
	2017	2018	2019
Min	0	0	0
Διά-μεσος	0	1	0
Μέσος όρος	6,2	6,5	6,0
Max	362	330	295

Έντυπη & ηλεκτρονική μορφή

	2017	2018	2019
Min	0	0	0
Διά-μεσος	0	0	0
Μέσος όρος	1,9	1,9	2,0
Max	155	145	165

Μόνο ηλεκτρονική μορφή

	2017	2018	2019
Min	0	0	0
Διά-μεσος	0	0	0
Μέσος όρος	0,2	0	0,2
Max	52	3	80



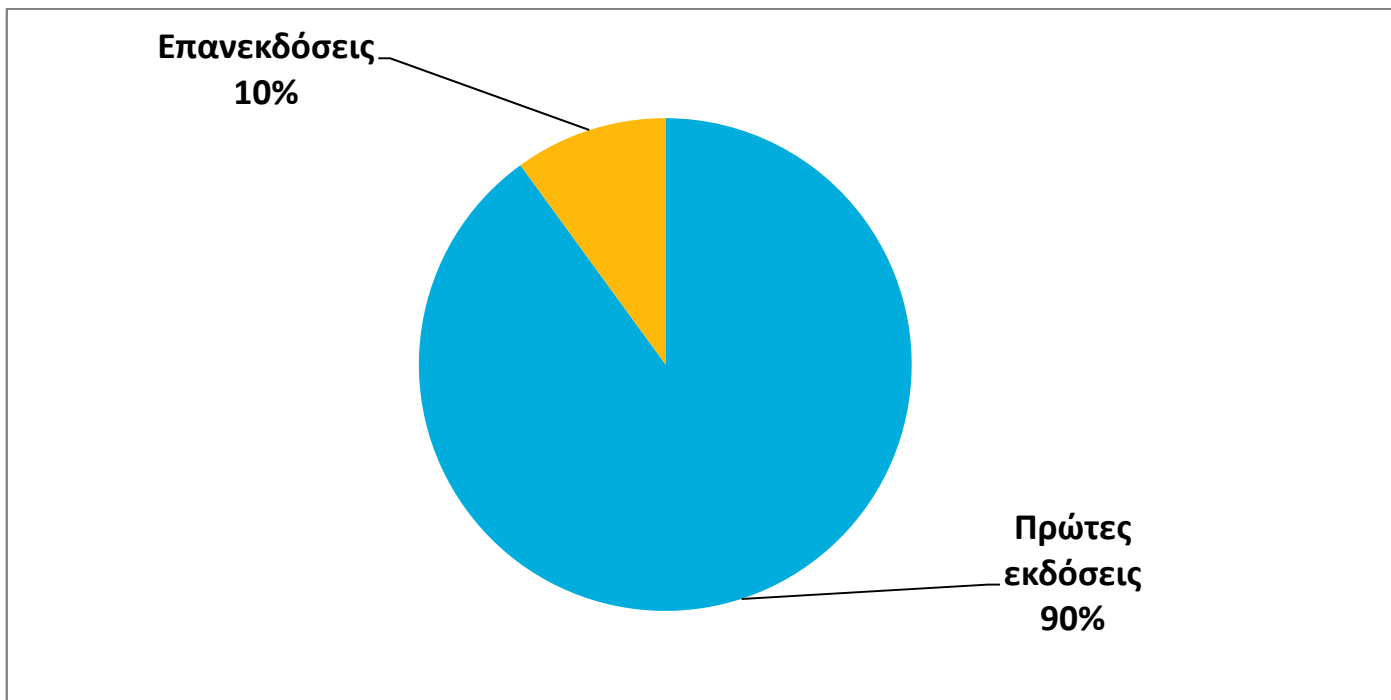
Κεφάλαιο Β

Βιβλιοπαραγωγή

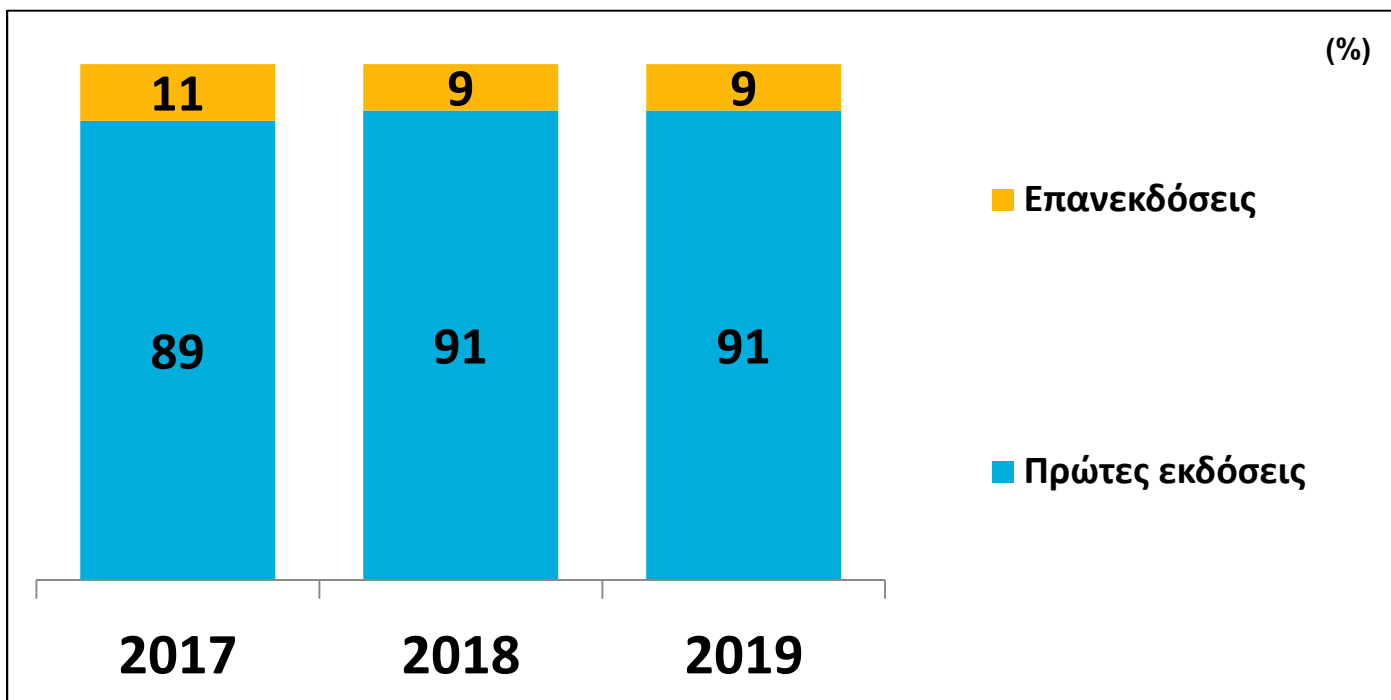
Β2: Χαρακτηριστικά

ΤΙΤΛΟΙ ΜΕ ΝΕΟ ISBN ΠΟΥ ΕΚΔΟΘΗΚΑΝ ΤΗΝ ΤΡΙΕΤΙΑ 2017-2019 ΠΡΩΤΕΣ ΕΚΔΟΣΕΙΣ / ΕΠΑΝΕΚΔΟΣΕΙΣ

Τίτλοι με νέο ISBN που εκδόθηκαν την τριετία 2017-2019



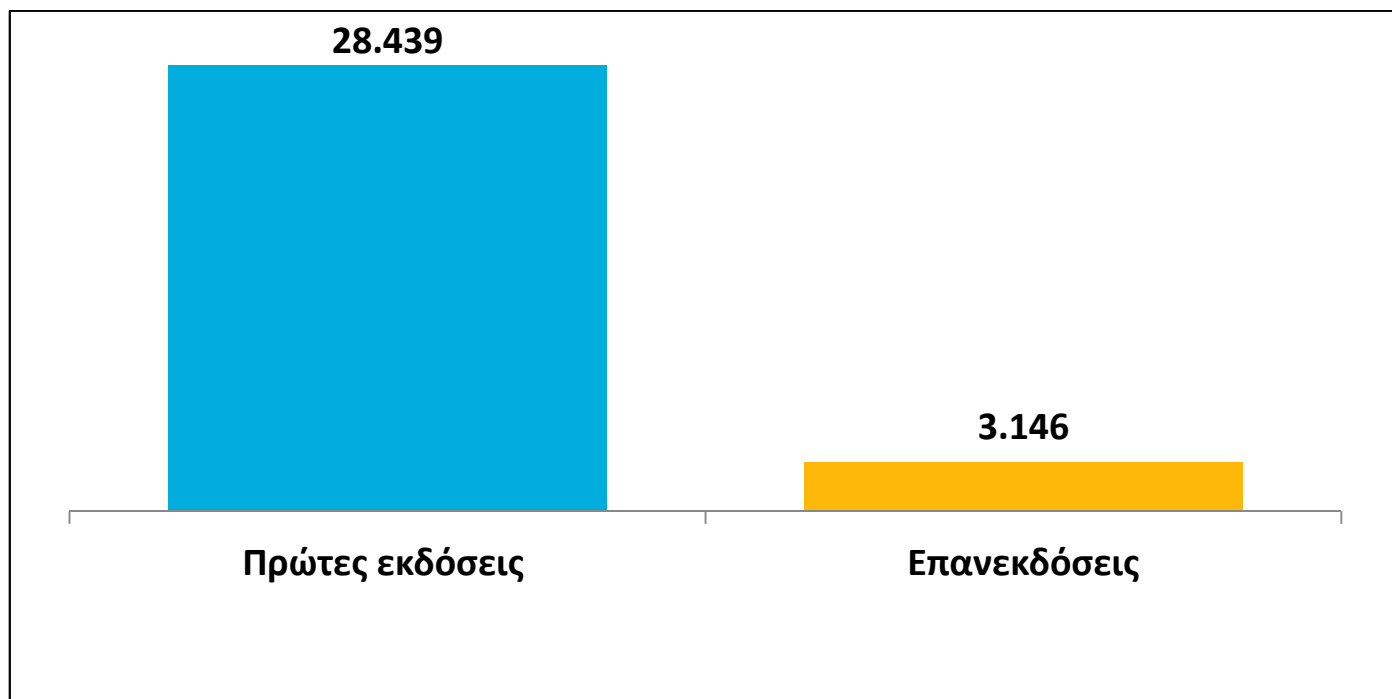
Τίτλοι με νέο ISBN που εκδόθηκαν κατά έτος



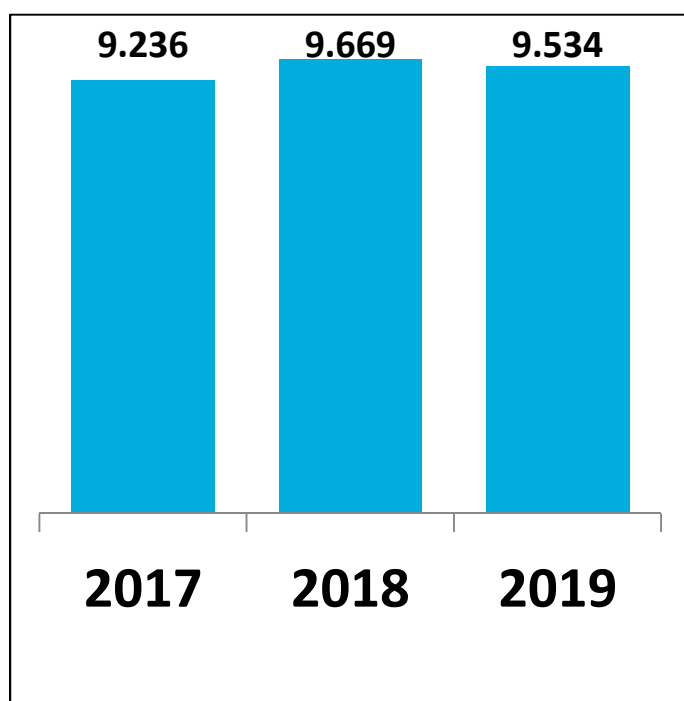
ΑΡΙΘΜΟΣ ΤΙΤΛΩΝ ΜΕ ΝΕΟ ISBN ΠΟΥ ΕΚΔΟΘΗΚΑΝ ΤΗΝ ΤΡΙΕΤΙΑ 2017-2019

ΠΡΩΤΕΣ ΕΚΔΟΣΕΙΣ / ΕΠΑΝΕΚΔΟΣΕΙΣ

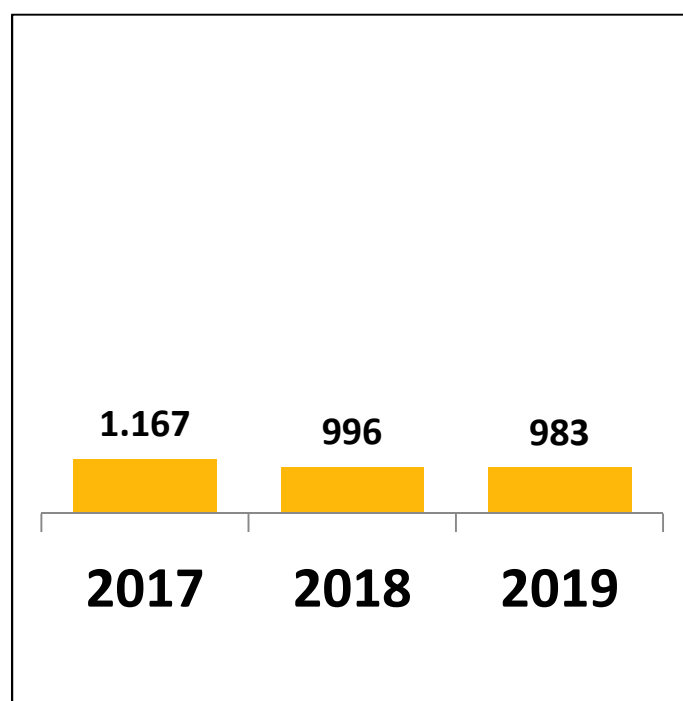
Συνολικός αριθμός τίτλων με νέο ISBN που εκδόθηκαν την τριετία 2017-2019



Συνολικός αριθμός **πρώτων εκδόσεων** με νέο ISBN που εκδόθηκαν κατά έτος



Συνολικός αριθμός **επανεκδόσεων** με νέο ISBN που εκδόθηκαν κατά έτος



ΤΙΤΛΟΙ ΜΕ ΝΕΟ ISBN ΠΟΥ ΕΚΔΟΘΗΚΑΝ ΤΗΝ ΤΡΙΕΤΙΑ 2017-2019

ΠΡΩΤΕΣ ΕΚΔΟΣΕΙΣ / ΕΠΑΝΕΚΔΟΣΕΙΣ

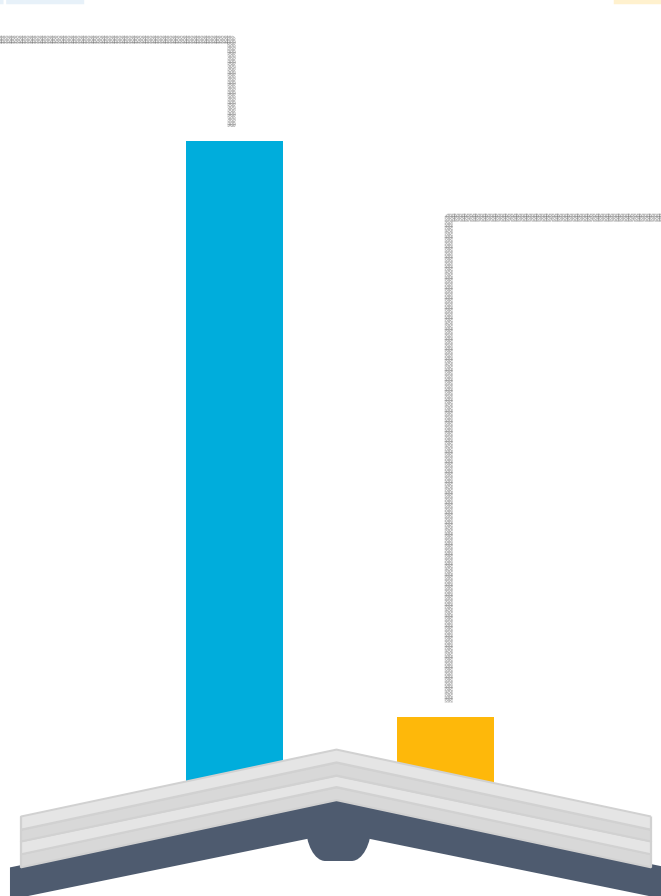
Ανώτερη και κατώτερη τιμή, μέσος όρος και διάμεσος
Σύνολο τριετίας 2017-2019 και κατά έτος

Πρώτες εκδόσεις

	2017	2018	2019
Min	0	0	0
Διά- μεσος	1	1	1
Μέσος όρος	7,5	7,8	7,7
Max	379	380	365

Επανεκδόσεις

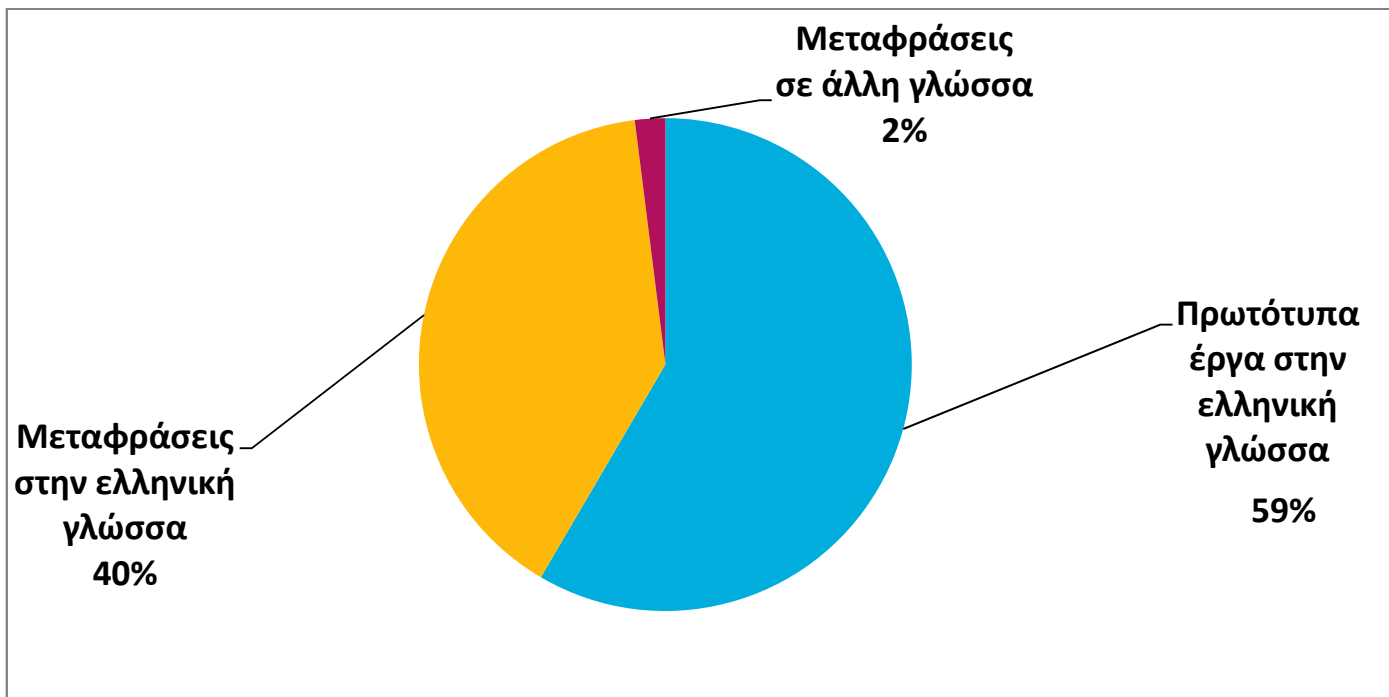
	2017	2018	2019
Min	0	0	0
Διά- μεσος	0	0	0
Μέσος όρος	0,9	0,8	0,8
Max	55	60	80



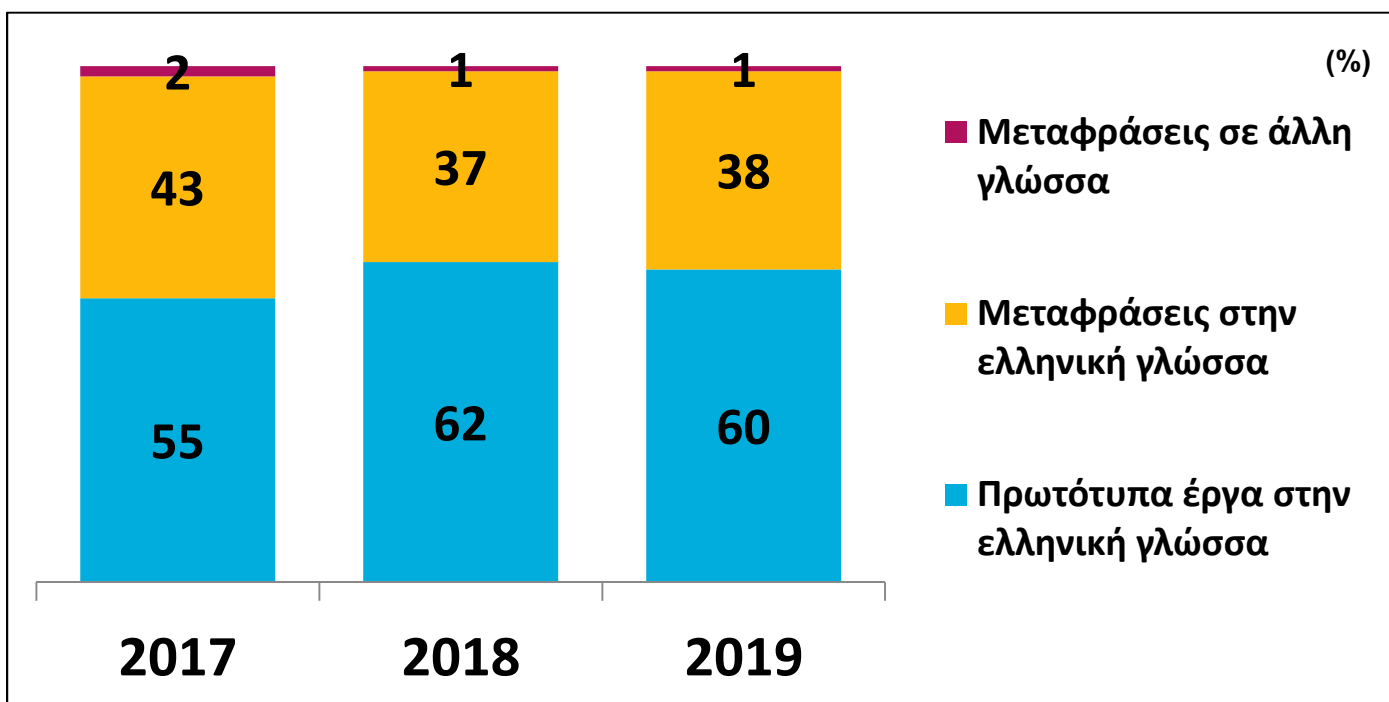
ΤΙΤΛΟΙ ΜΕ ΝΕΟ ISBN ΠΟΥ ΕΚΔΟΘΗΚΑΝ ΤΗΝ ΤΡΙΕΤΙΑ 2017-2019

ΓΛΩΣΣΑ

Τίτλοι με νέο ISBN που εκδόθηκαν την τριετία 2017-2019



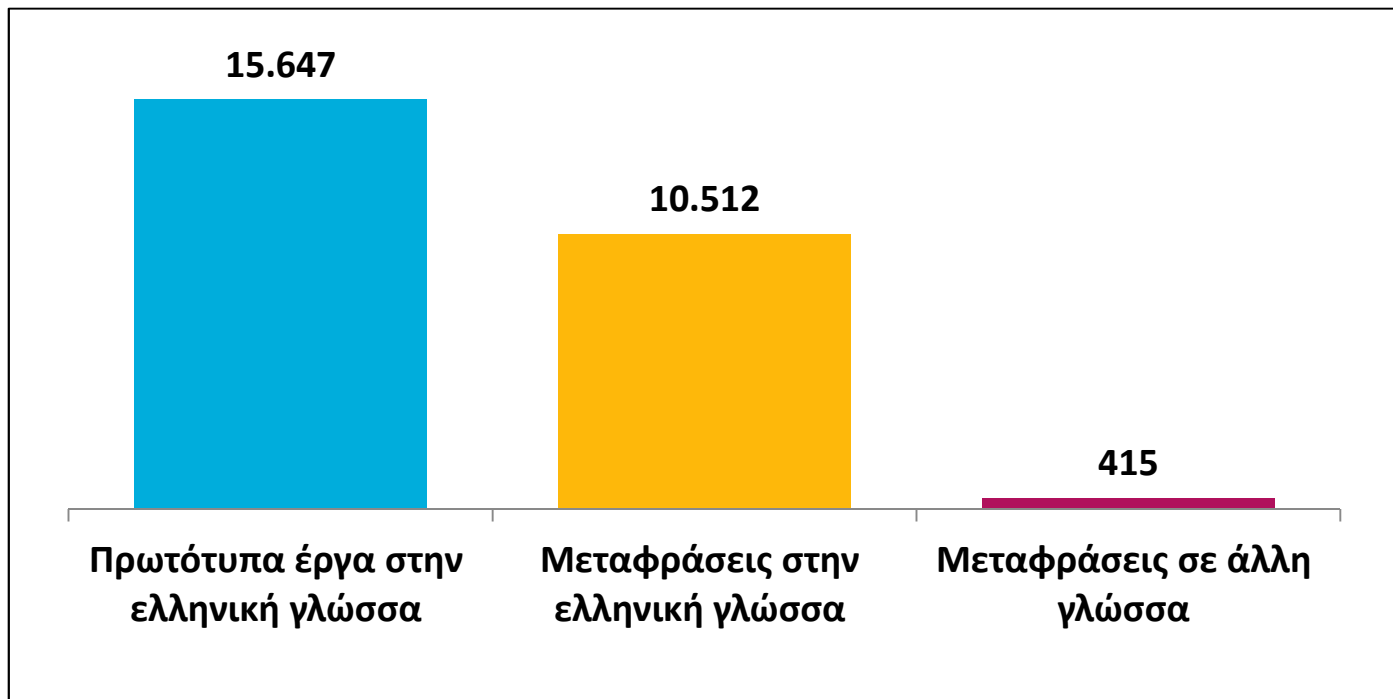
Τίτλοι με νέο ISBN που εκδόθηκαν κατά έτος



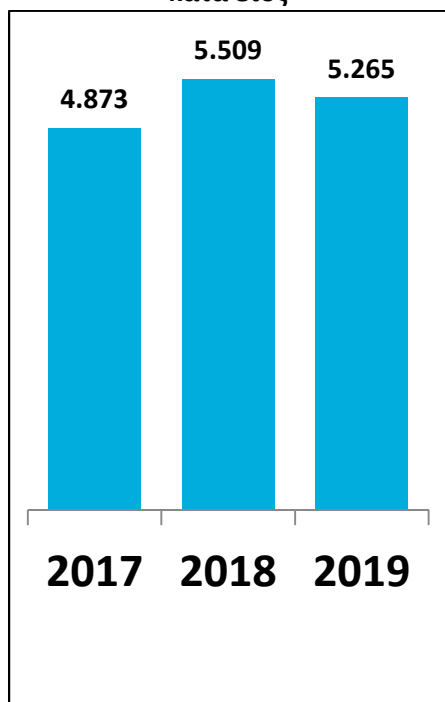
ΑΡΙΘΜΟΣ ΤΙΤΛΩΝ ΜΕ ΝΕΟ ISBN ΠΟΥ ΕΚΔΟΘΗΚΑΝ ΤΗΝ ΤΡΙΕΤΙΑ 2017-2019

ΓΛΩΣΣΑ

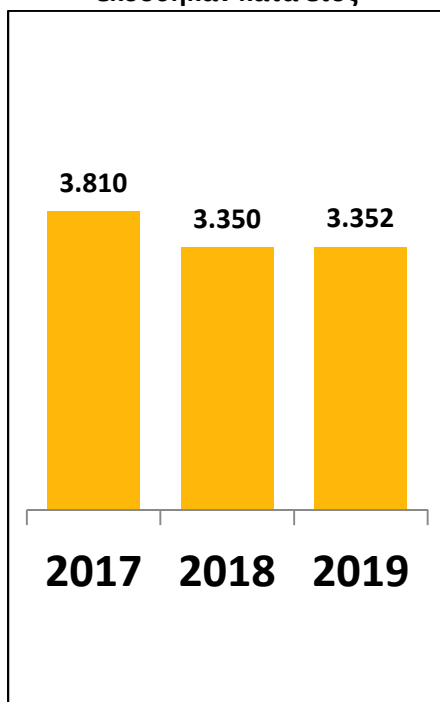
Συνολικός αριθμός τίτλων με νέο ISBN που εκδόθηκαν την τριετία 2017-2019



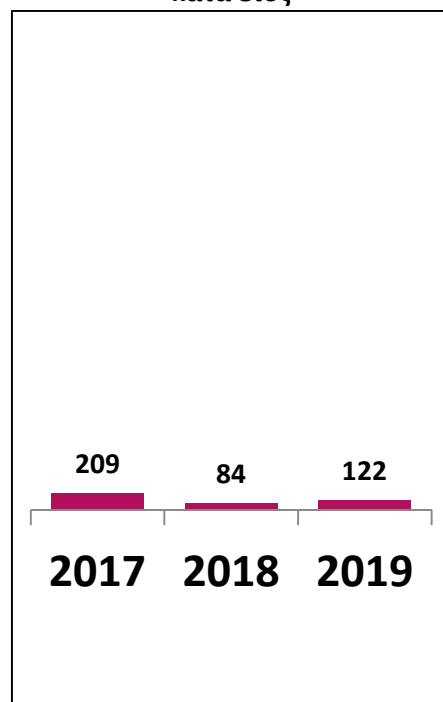
Συνολικός αριθμός πρωτότυπων έργων στην ελληνική γλώσσα με νέο ISBN που εκδόθηκαν κατά έτος



Συνολικός αριθμός μεταφράσεων στην ελληνική γλώσσα με νέο ISBN που εκδόθηκαν κατά έτος



Συνολικός αριθμός μεταφράσεων σε άλλη γλώσσα με νέο ISBN που εκδόθηκαν κατά έτος

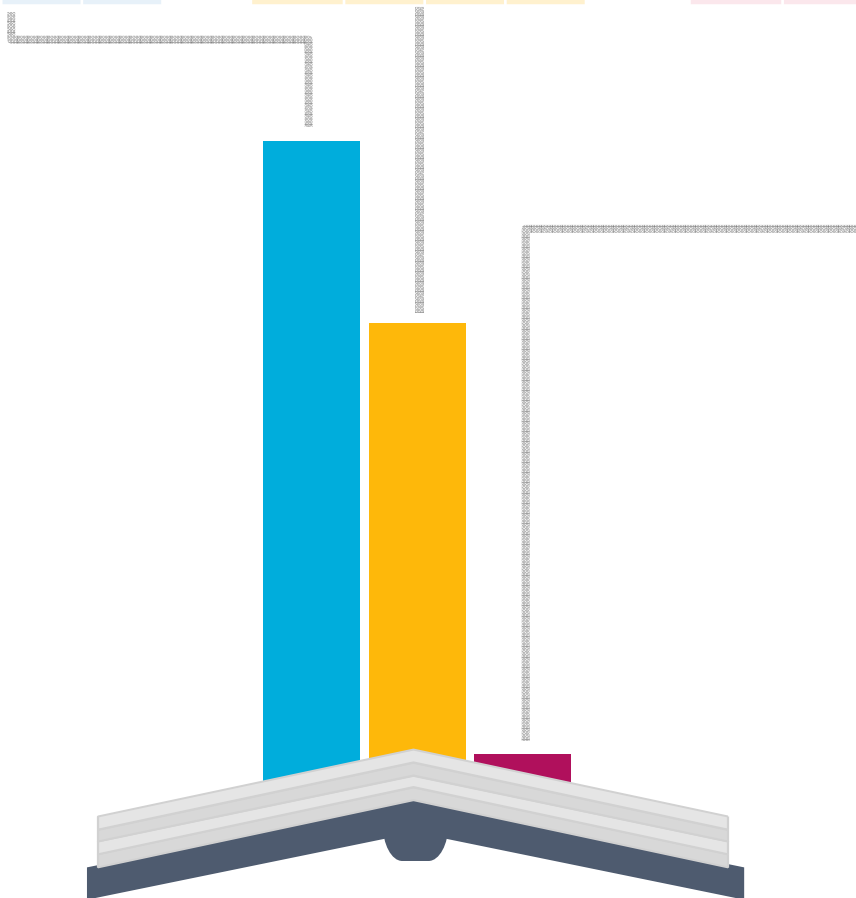


ΤΙΤΛΟΙ ΜΕ ΝΕΟ ISBN ΠΟΥ ΕΚΔΟΘΗΚΑΝ ΤΗΝ ΤΡΙΕΤΙΑ 2017-2019

ΓΛΩΣΣΑ

Ανώτερη και κατώτερη τιμή, μέσος όρος και διάμεσος
Σύνολο τριετίας 2017-2019 και κατά έτος

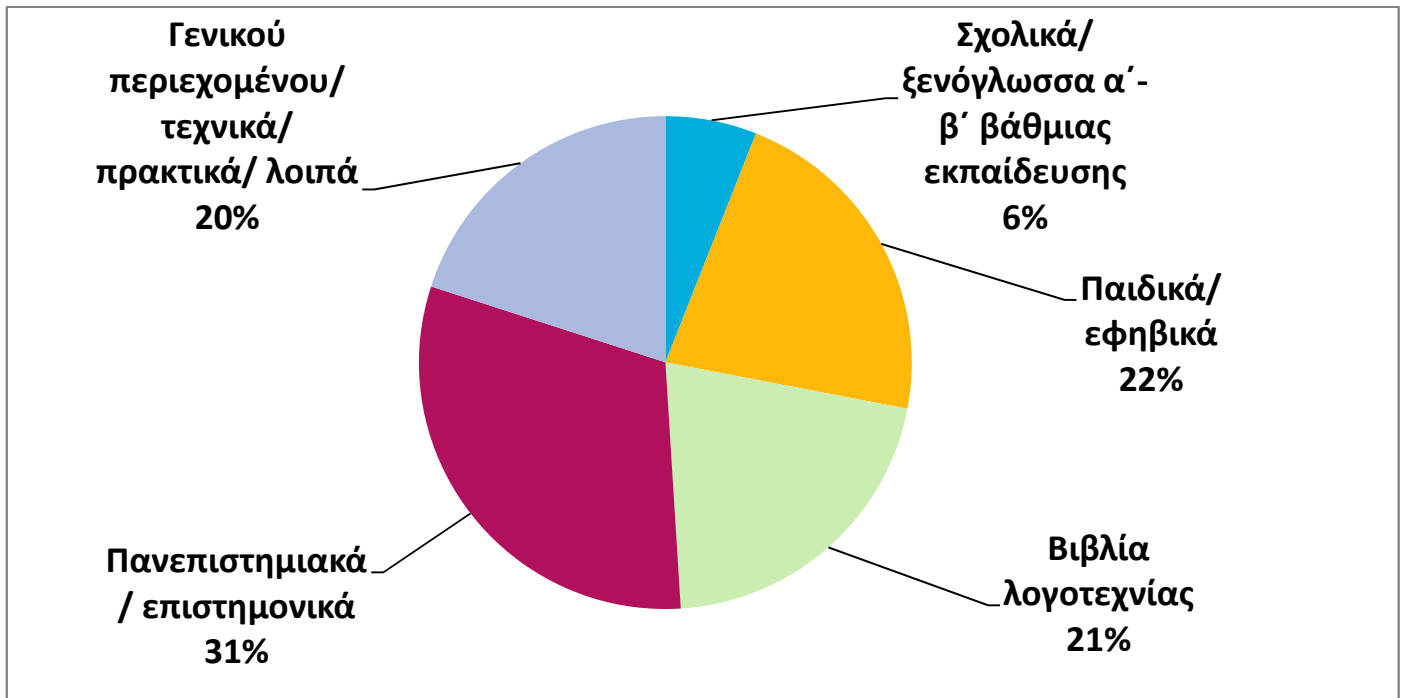
Πρωτότυπα έργα στην ελληνική γλώσσα				Μεταφράσεις στην ελληνική γλώσσα				Μεταφράσεις σε άλλη γλώσσα			
	2017	2018	2019		2017	2018	2019		2017	2018	2019
Min	0	0	0	Min	0	0	0	Min	0	0	0
Διάμεσος	0	1	0	Διάμεσος	0	0	0	Διάμεσος	0	0	0
Μέσος όρος	4,0	4,5	4,3	Μέσος όρος	3,1	2,7	2,7	Μέσος όρος	0,2	0,1	0,1
Max	155	289	261	Max	217	162	166	Max	19	12	10



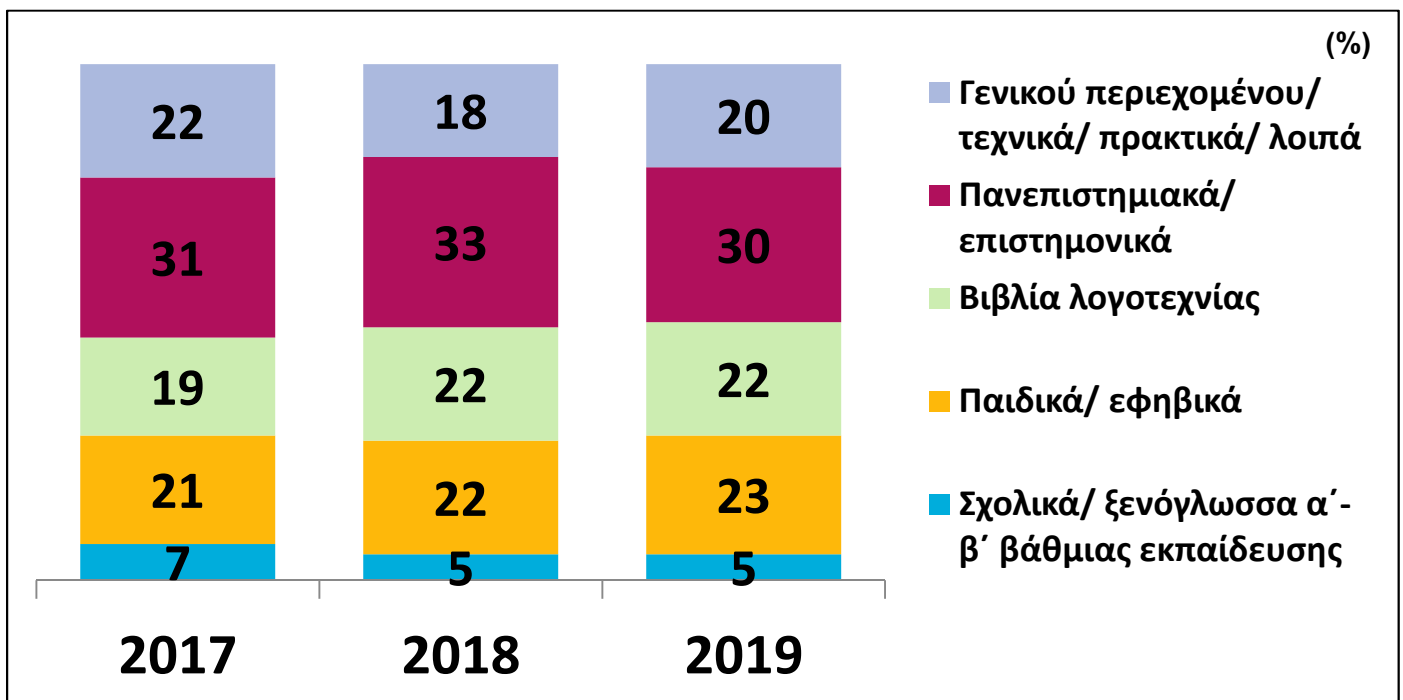
ΤΙΤΛΟΙ ΜΕ ΝΕΟ ISBN ΠΟΥ ΕΚΔΟΘΗΚΑΝ ΤΗΝ ΤΡΙΕΤΙΑ 2017-2019

ΚΑΤΗΓΟΡΙΑ ΒΙΒΛΙΩΝ

Τίτλοι με νέο ISBN που εκδόθηκαν την τριετία 2017-2019

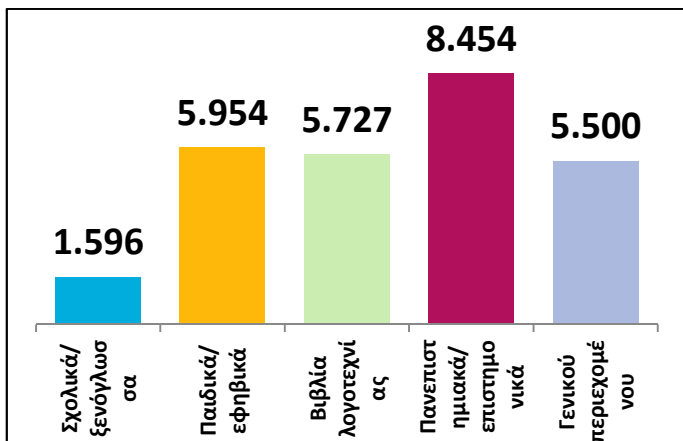


Τίτλοι με νέο ISBN που εκδόθηκαν κατά έτος

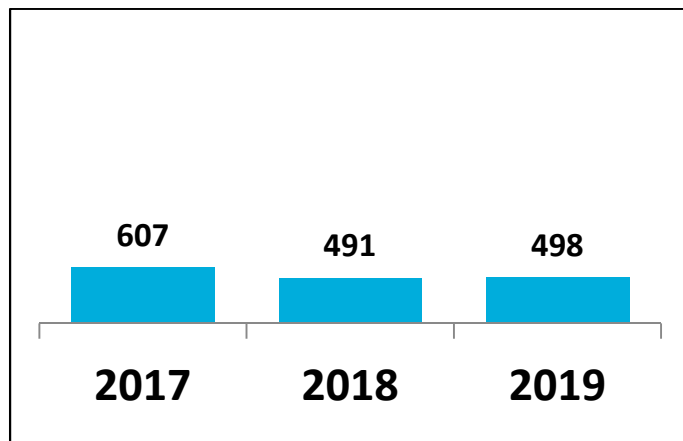


ΑΡΙΘΜΟΣ ΤΙΤΛΩΝ ΜΕ ΝΕΟ ISBN ΠΟΥ ΕΚΔΟΘΗΚΑΝ ΤΗΝ ΤΡΙΕΤΙΑ 2017-2019 ΚΑΤΗΓΟΡΙΑ ΒΙΒΛΙΩΝ

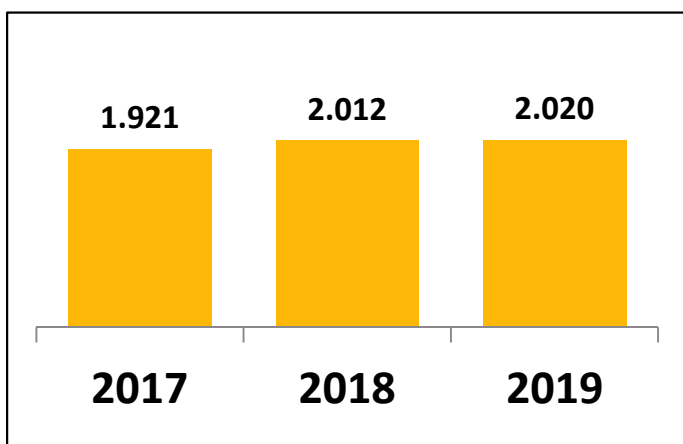
Συνολικός αριθμός τίτλων με νέο ISBN που εκδόθηκαν την τριετία 2017-2019



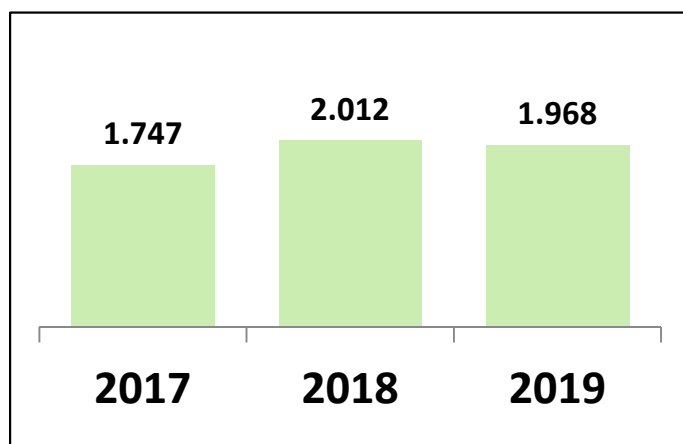
Συνολικός αριθμός σχολικών / ξενόγλωσσων βιβλίων με νέο ISBN που εκδόθηκαν κατά έτος



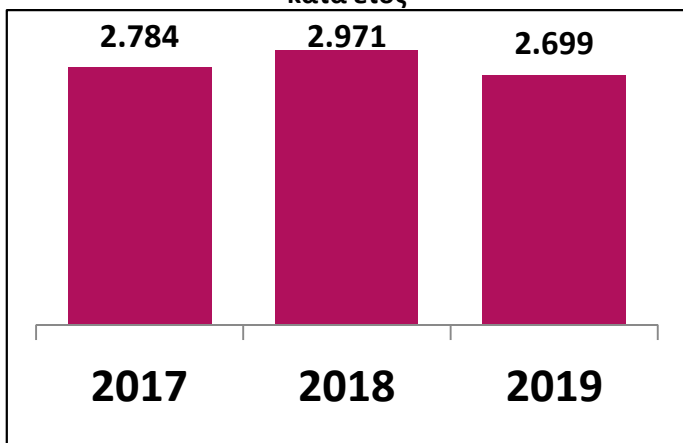
Συνολικός αριθμός παιδικών / εφηβικών βιβλίων με νέο ISBN που εκδόθηκαν κατά έτος



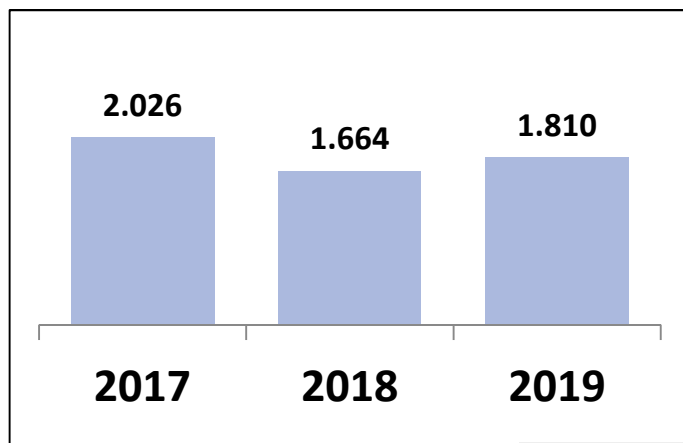
Συνολικός αριθμός βιβλίων λογοτεχνίας με νέο ISBN που εκδόθηκαν κατά έτος



Συνολικός αριθμός πανεπιστημιακών/επιστημονικών βιβλίων με νέο ISBN που εκδόθηκαν κατά έτος



Συνολικός αριθμός βιβλίων γενικού περιεχομένου με νέο ISBN που εκδόθηκαν κατά έτος



ΤΙΤΛΟΙ ΜΕ ΝΕΟ ISBN ΠΟΥ ΕΚΔΟΘΗΚΑΝ ΤΗΝ ΤΡΙΕΤΙΑ 2017-2019

ΚΑΤΗΓΟΡΙΑ ΒΙΒΛΙΩΝ

Ανώτερη και κατώτερη τιμή, μέσος όρος και διάμεσος
Σύνολο τριετίας 2017-2019 και κατά έτος

Παιδικά εφηβικά

	2017	2018	2019
Min	0	0	0
Διά- μεσος	0	0	0
Μέσος όρος	1,6	1,6	1,6
Max	190	180	192

Λογο- τεχνίας

	2017	2018	2019
Min	0	0	0
Διά- μεσος	0	0	0
Μέσος όρος	1,4	1,6	1,6
Max	100	94	74

Πανεπι- στημιακά

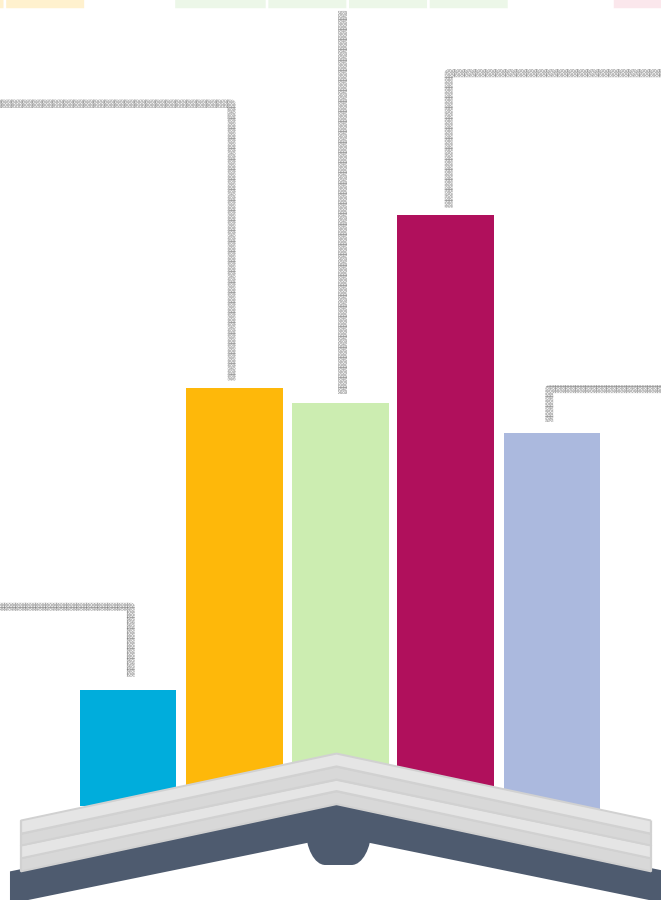
	2017	2018	2019
Min	0	0	0
Διά- μεσος	0	0	0
Μέσος όρος	2,3	2,4	2,2
Max	153	145	163

Σχολικά

	2017	2018	2019
Min	0	0	0
Διά- μεσος	0	0	0
Μέσος όρος	0,5	0,4	0,4
Max	40	40	32

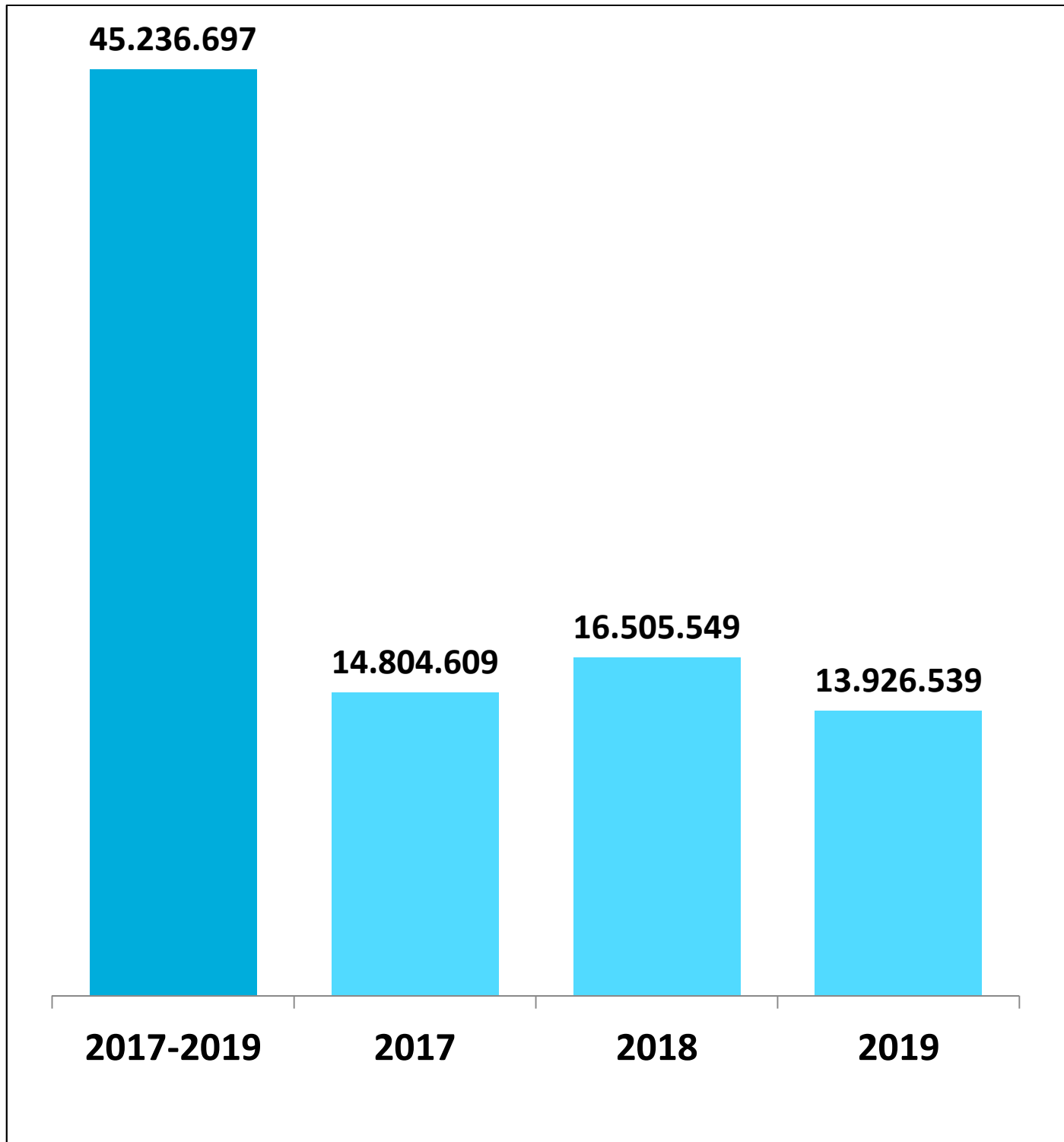
Γενικά

	2017	2018	2019
Min	0	0	0
Διά- μεσος	0	0	0
Μέσος όρος	1,6	1,3	1,5
Max	55	40	52



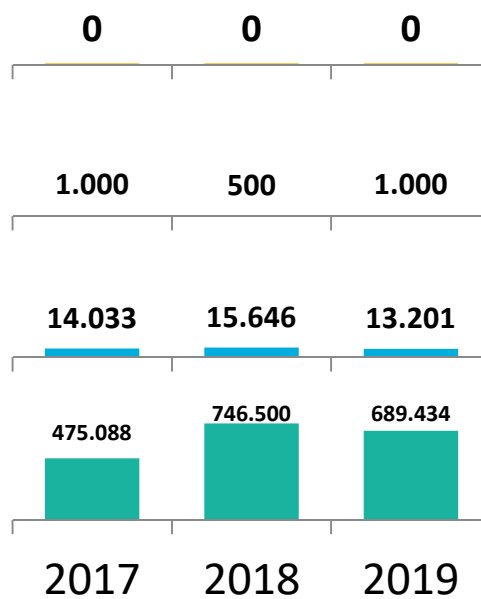
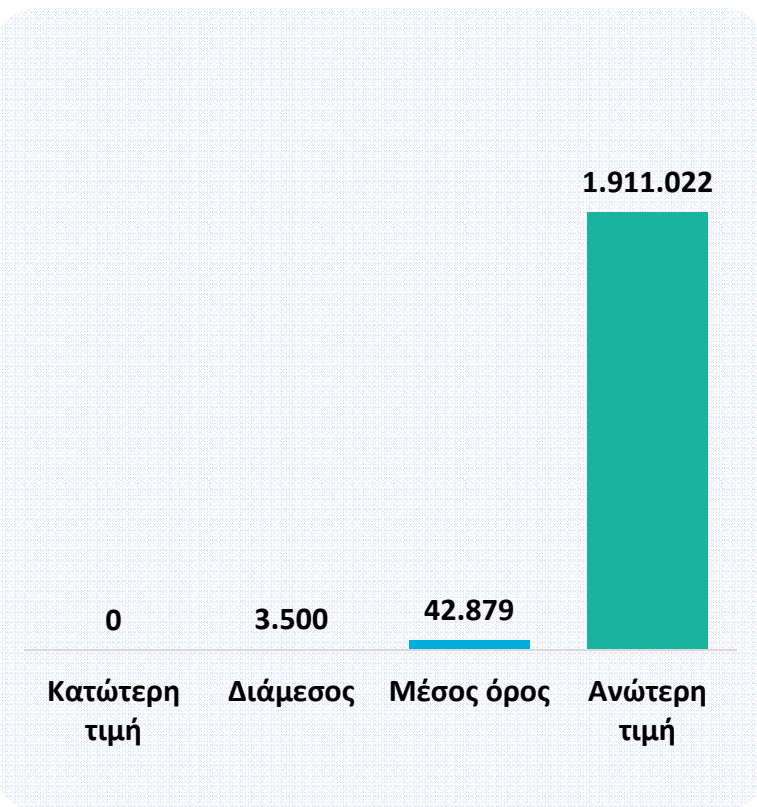
ΣΥΝΟΛΙΚΟΣ ΑΡΙΘΜΟΣ ΑΝΤΙΤΥΠΩΝ (ΤΙΡΑΖ) ΤΗΝ ΤΡΙΕΤΙΑ 2017-2019

Συνολικός αριθμός αντιτύπων (τιράζ) την τριετία και κατά έτος
Προβολή στο σύνολο των επιχειρήσεων, με βάση την έρευνα του ΟΣΔΕΛ



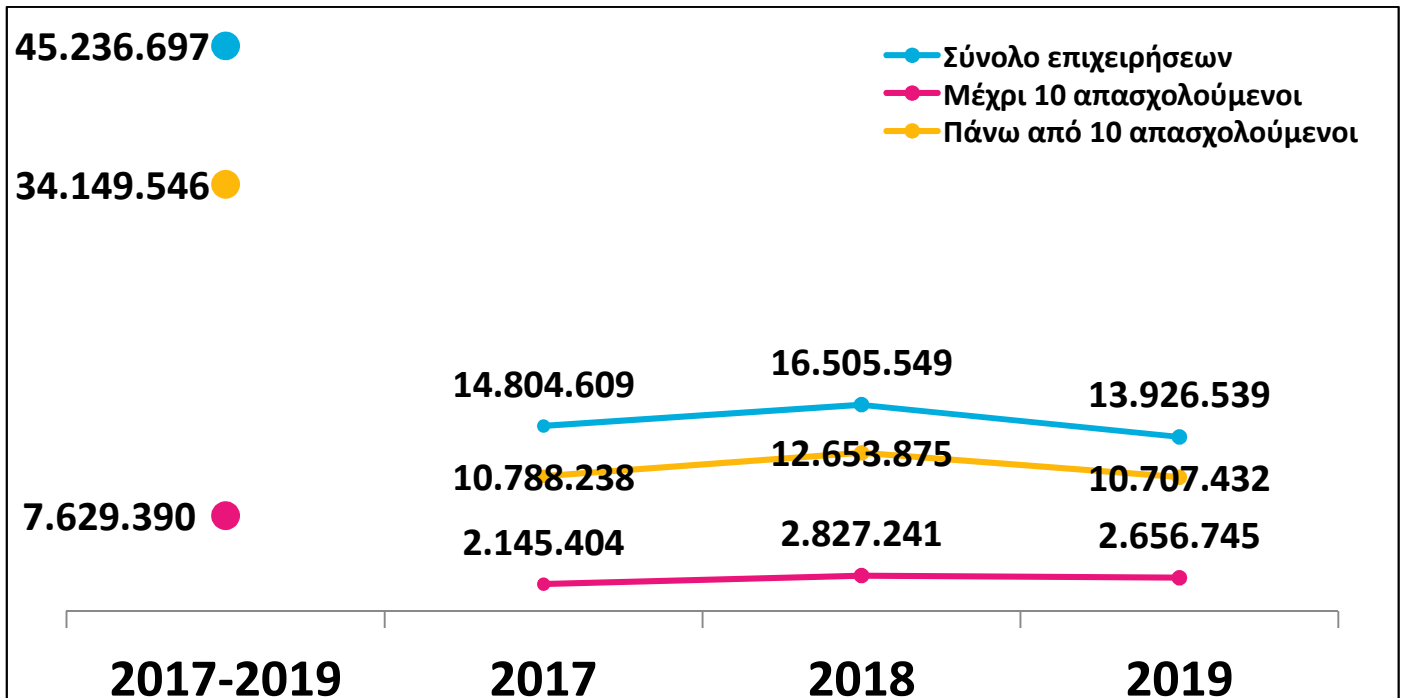
ΣΥΝΟΛΙΚΟΣ ΑΡΙΘΜΟΣ ΑΝΤΙΤΥΠΩΝ (ΤΙΡΑΖ) ΤΗΝ ΤΡΙΕΤΙΑ 2017-2019

Ανώτερη και κατώτερη τιμή, μέσος όρος και διάμεσος
Σύνολο τριετίας 2017-2019 και κατά έτος

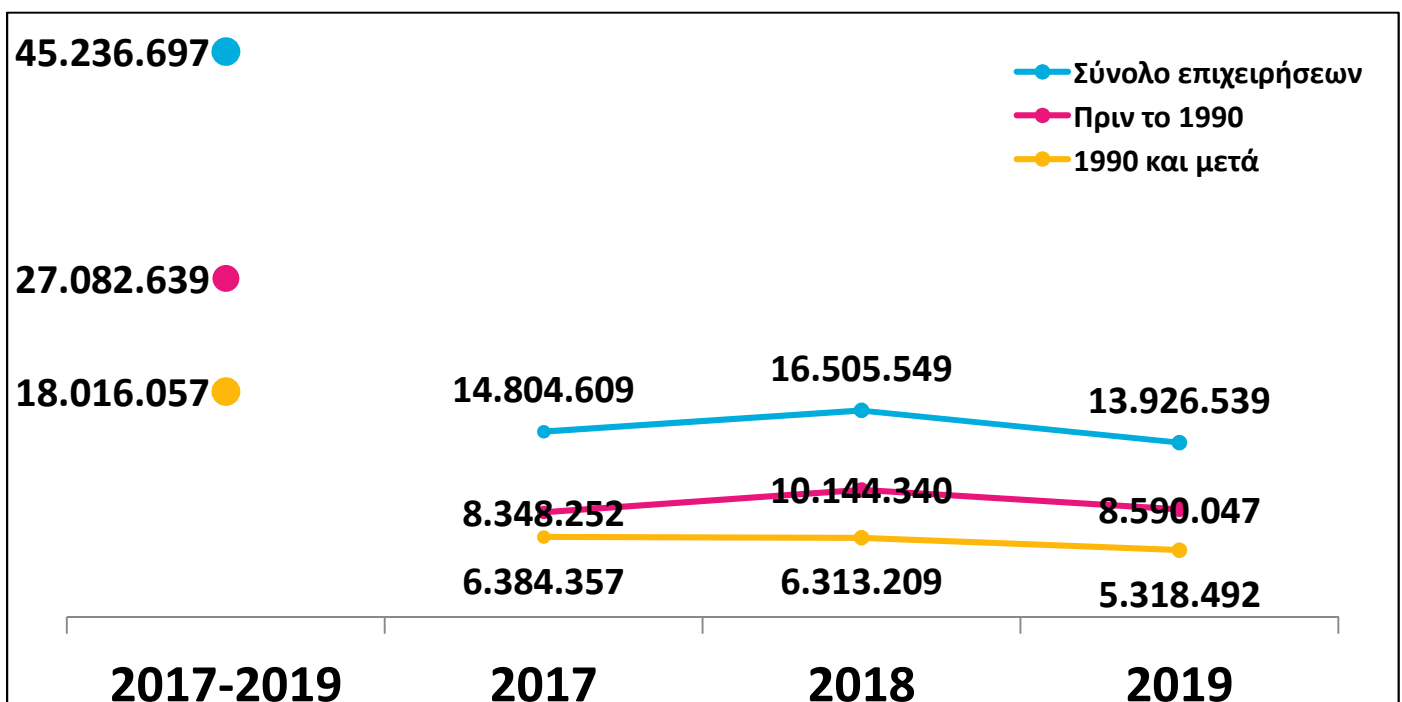


ΣΥΝΟΛΙΚΟΣ ΑΡΙΘΜΟΣ ΑΝΤΙΤΥΠΩΝ (ΤΙΡΑΖ) ΚΑΤΑ ΜΕΓΕΘΟΣ ΕΠΙΧΕΙΡΗΣΗΣ ΜΕ ΒΑΣΗ ΤΗΝ ΑΠΑΣΧΟΛΗΣΗ ΚΑΙ ΚΑΤΑ ΕΤΟΣ ΙΔΡΥΣΗΣ ΤΗΣ ΕΠΙΧΕΙΡΗΣΗΣ

Συνολικός αριθμός αντιτύπων (τιράζ) κατά μέγεθος επιχείρησης με βάση την απασχόληση
Σύνολο τριετίας 2017-2019 και κατά έτος



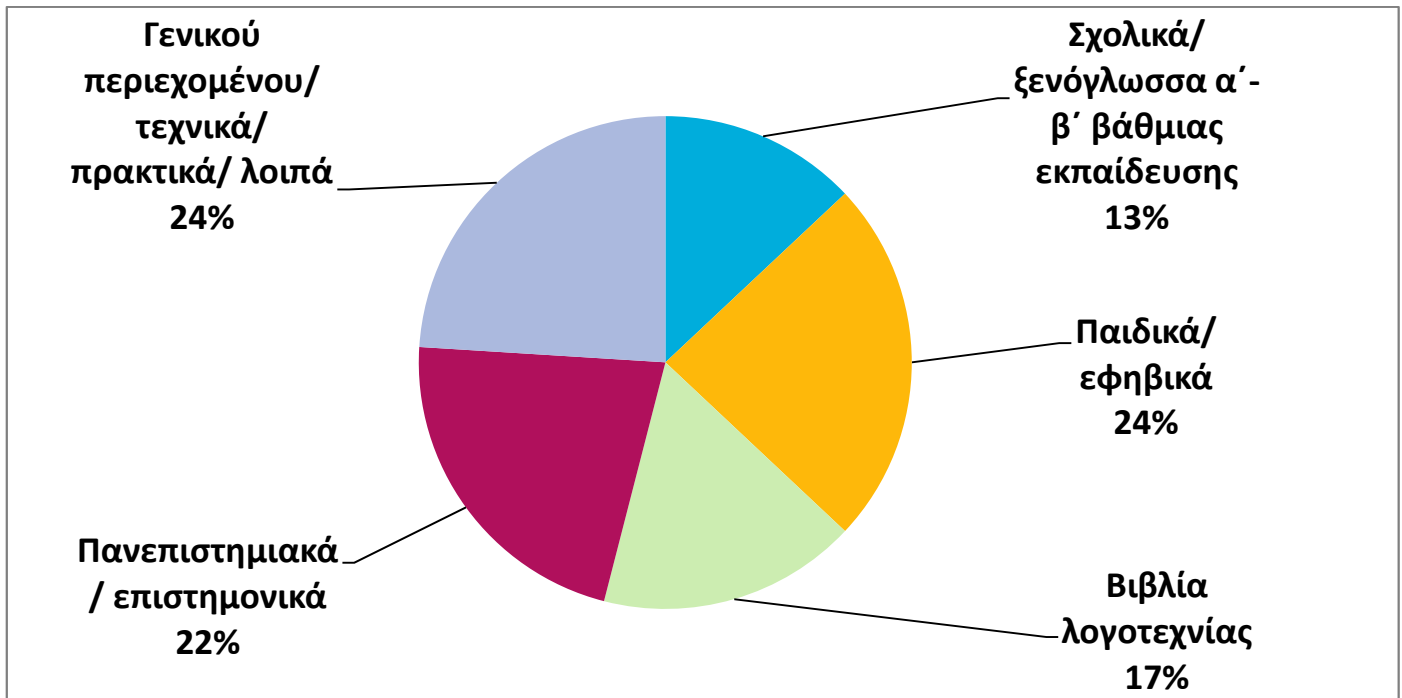
Συνολικός αριθμός αντιτύπων (τιράζ) κατά έτος ίδρυσης της επιχείρησης
Σύνολο τριετίας 2017-2019 και κατά έτος



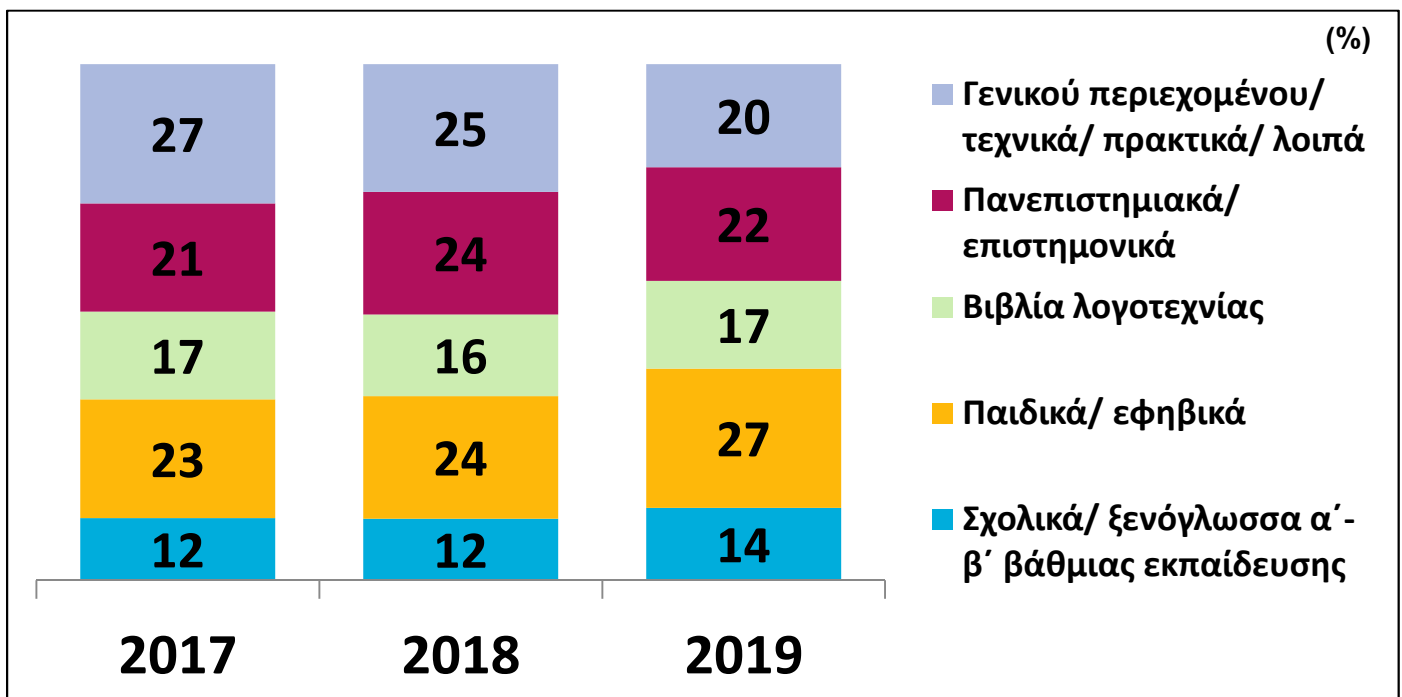
ΑΝΤΙΤΥΠΑ (ΤΙΡΑΖ) ΤΗΝ ΤΡΙΕΤΙΑ 2017-2019

ΚΑΤΗΓΟΡΙΑ ΒΙΒΛΙΩΝ

Συνολικός αριθμός αντιτύπων (τιράζ) την τριετία 2017-2019



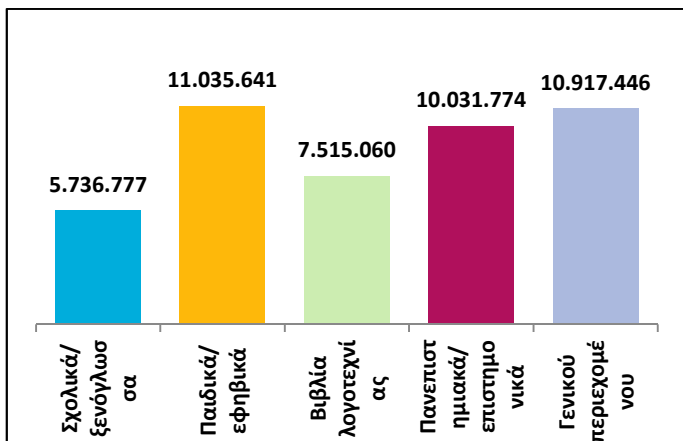
Συνολικός αριθμός αντιτύπων (τιράζ) κατά έτος



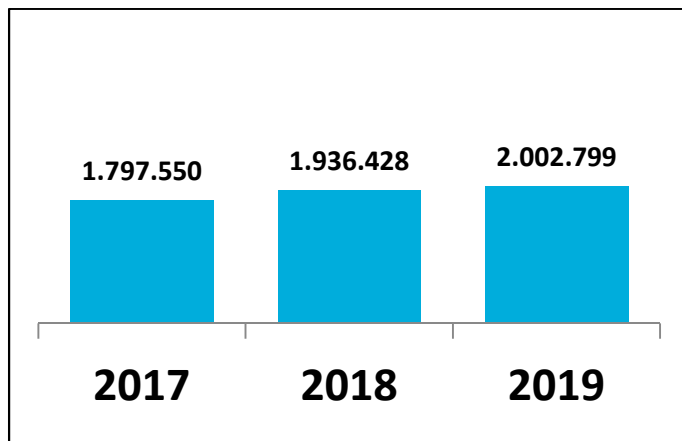
ΑΡΙΘΜΟΣ ΑΝΤΙΤΥΠΩΝ (ΤΙΡΑΖ) ΤΗΝ ΤΡΙΕΤΙΑ 2017-2019

ΚΑΤΗΓΟΡΙΑ ΒΙΒΛΙΩΝ

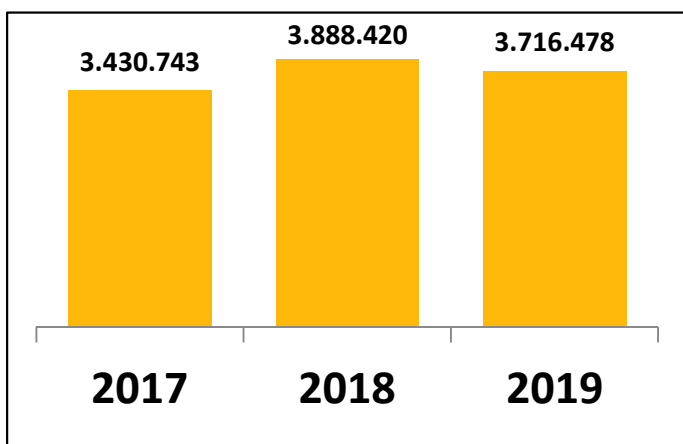
Συνολικός αριθμός αντιτύπων (τιράζ) που εκδόθηκαν την τριετία 2017-2019



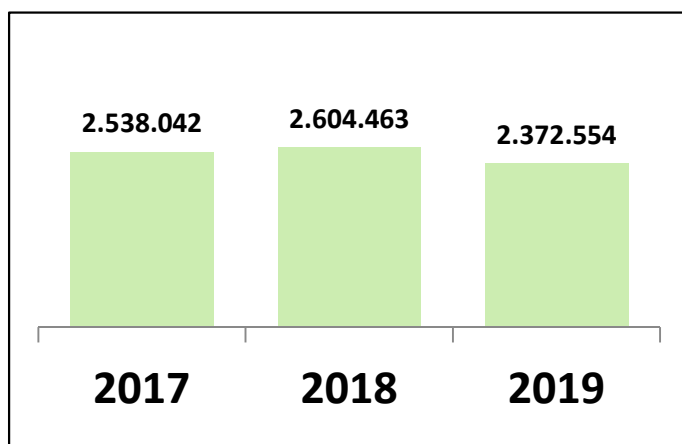
Συνολικός αριθμός αντιτύπων (τιράζ) **σχολικών / ξενόγλωσσων βιβλίων** που εκδόθηκαν κατά έτος



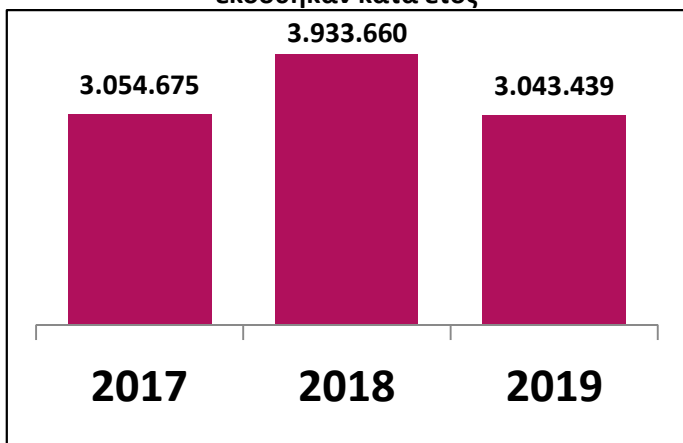
Συνολικός αριθμός αντιτύπων (τιράζ) **παιδικών / εφηβικών βιβλίων** που εκδόθηκαν κατά έτος



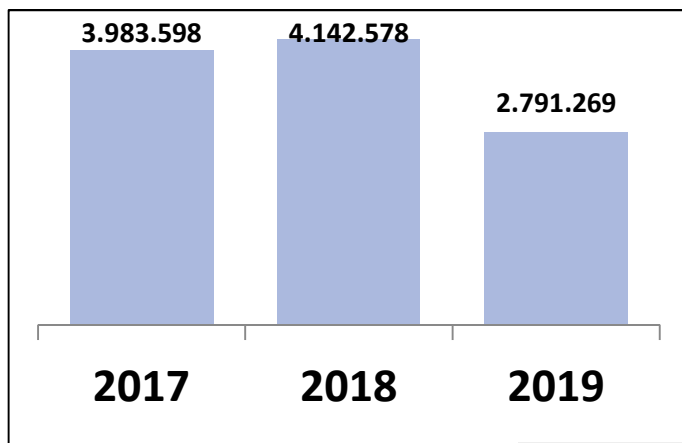
Συνολικός αριθμός αντιτύπων (τιράζ) **βιβλίων λογοτεχνίας** που εκδόθηκαν κατά έτος



Συνολικός αριθμός αντιτύπων (τιράζ) **πανεπιστημιακών/ επιστημονικών βιβλίων** που εκδόθηκαν κατά έτος



Συνολικός αριθμός αντιτύπων (τιράζ) **βιβλίων γενικού περιεχομένου** που εκδόθηκαν κατά έτος



ΑΝΤΙΤΥΠΑ (ΤΙΡΑΖ) ΤΗΝ ΤΡΙΕΤΙΑ 2017-2019

ΚΑΤΗΓΟΡΙΑ ΒΙΒΛΙΩΝ

Ανώτερη και κατώτερη τιμή, μέσος όρος και διάμεσος
Σύνολο τριετίας 2017-2019 και κατά έτος

Παιδικά εφηβικά

	2017	2018	2019
Min	0	0	0
Διά- μεσος	0	0	0
Μέσος όρος	3252	3686	3523
Max	351000	575579	540813

Λογο- τεχνίας

	2017	2018	2019
Min	0	0	0
Διά- μεσος	0	0	0
Μέσος όρος	2406	2469	2249
Max	133000	160000	140000

Πανεπι- στημιακά

	2017	2018	2019
Min	0	0	0
Διά- μεσος	0	0	0
Μέσος όρος	2896	3729	2885
Max	148000	217000	139000

Σχολικά

	2017	2018	2019
Min	0	0	0
Διά- μεσος	0	0	0
Μέσος όρος	1704	1836	1898
Max	215000	300000	307000

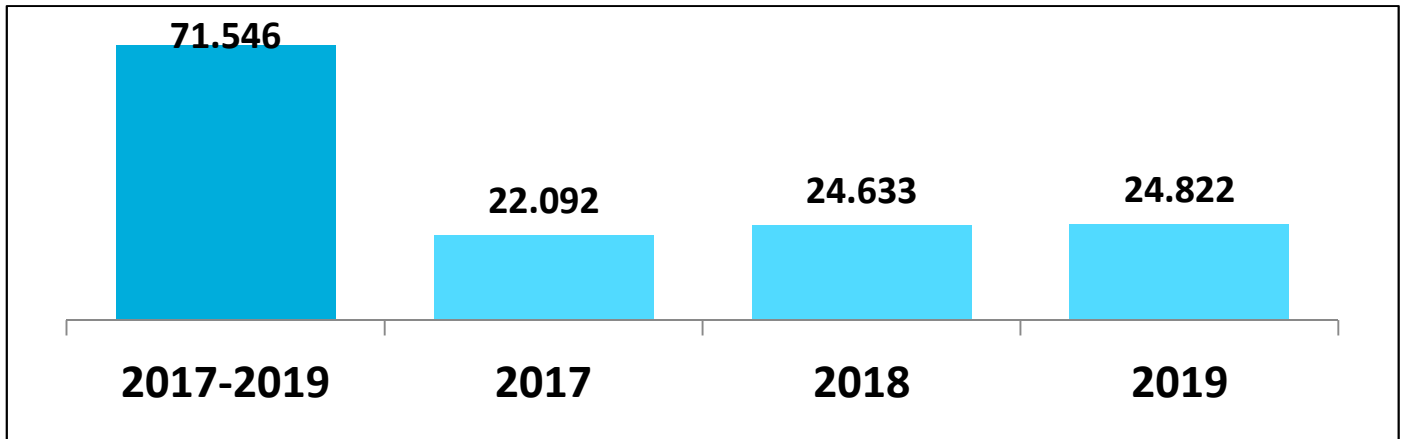
Γενικά

	2017	2018	2019
Min	0	0	0
Διά- μεσος	0	0	0
Μέσος όρος	3776	3927	2646
Max	295500	207513	96000

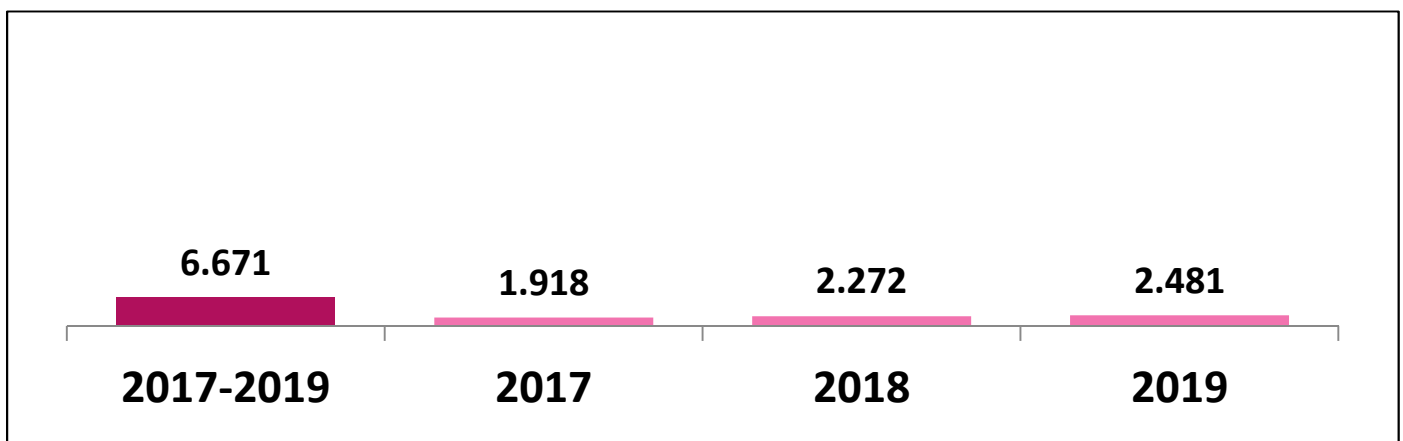


ΧΕΙΡΟΓΡΑΦΑ ΠΟΥ ΚΑΤΑΤΕΘΗΚΑΝ ΚΑΙ ΕΚΔΟΘΗΚΑΝ ΤΗΝ ΤΡΙΕΤΙΑ 2017-2019

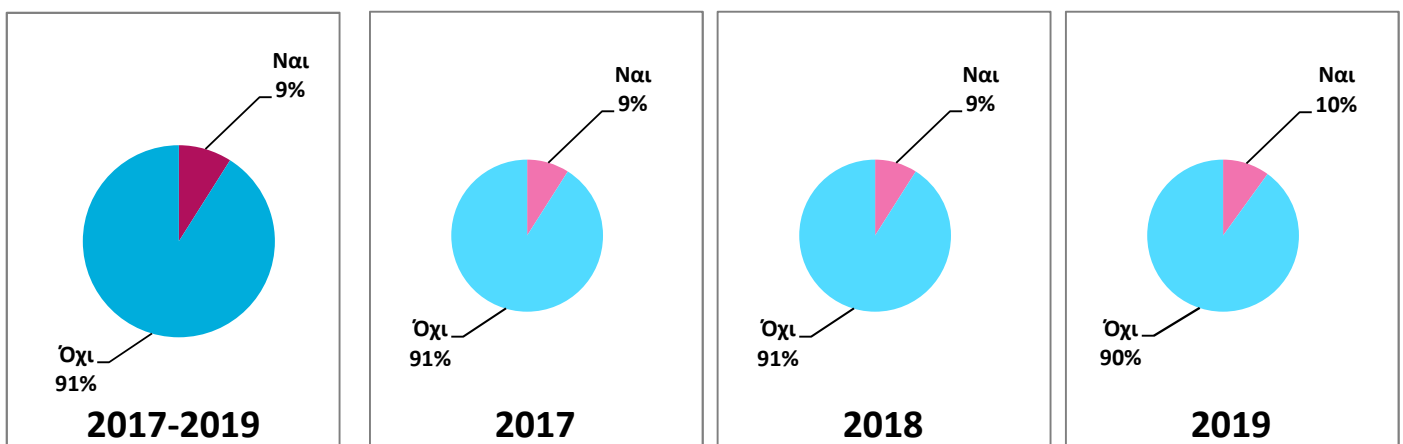
Συνολικός αριθμός χειρογράφων που κατατέθηκαν την τριετία και κατά έτος



Συνολικός αριθμός χειρογράφων που εκδόθηκαν την τριετία και κατά έτος



Ποσοστό χειρογράφων που εκδόθηκαν την τριετία και κατά έτος



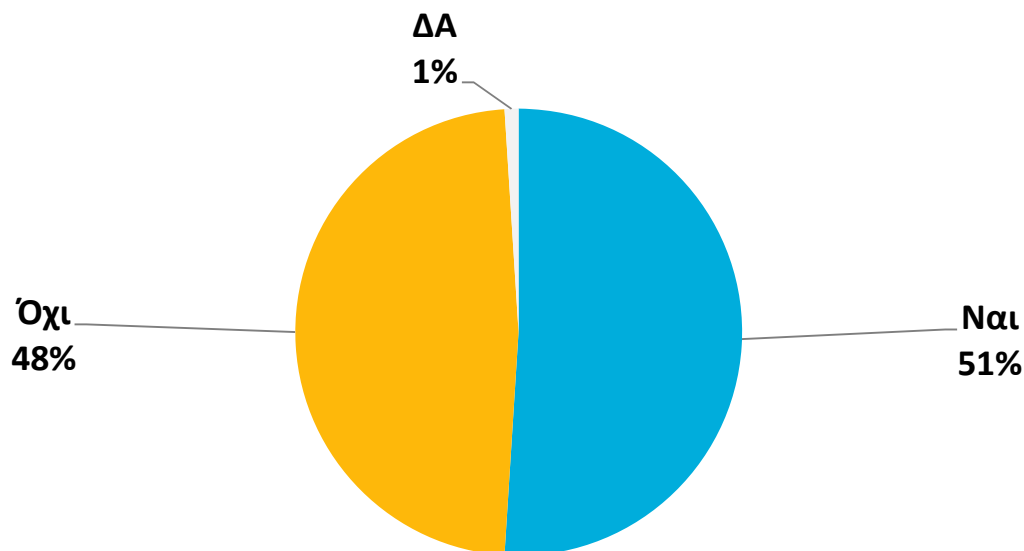
Κεφάλαιο Β

Βιβλιοπαραγωγή

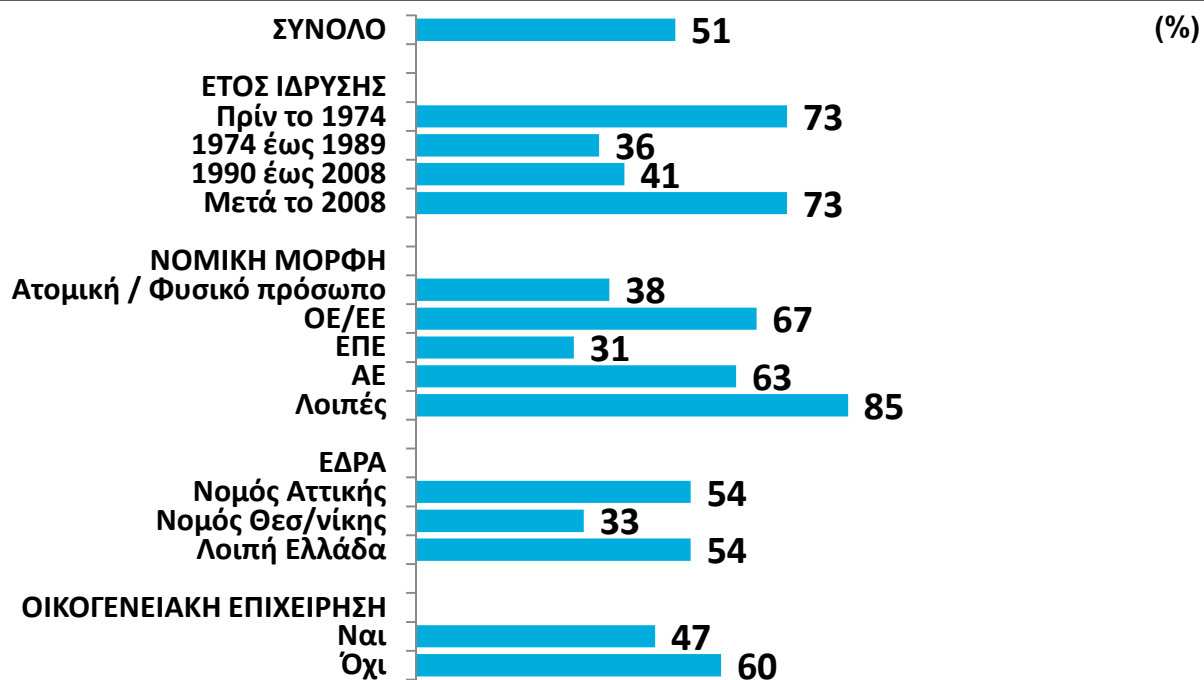
Β.3: Χρήση ψηφιακής εκτύπωσης

ΨΗΦΙΑΚΕΣ ΕΚΤΥΠΩΣΕΙΣ

Τα τελευταία χρόνια χρησιμοποιείται στις εκδόσεις η μέθοδος των ψηφιακών εκτυπώσεων. Η επιχείρησή σας τυχαίνει να χρησιμοποιεί αυτή τη μέθοδο;



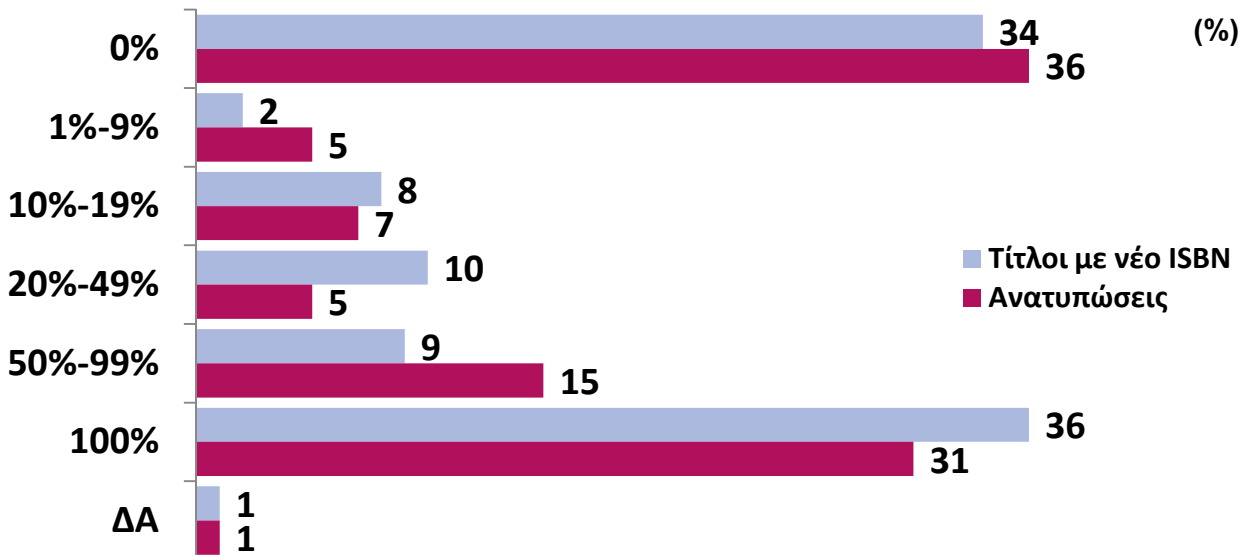
Ποσοστό επιχειρήσεων που χρησιμοποιούν ψηφιακές εκτυπώσεις κατά στοιχεία επιχείρησης



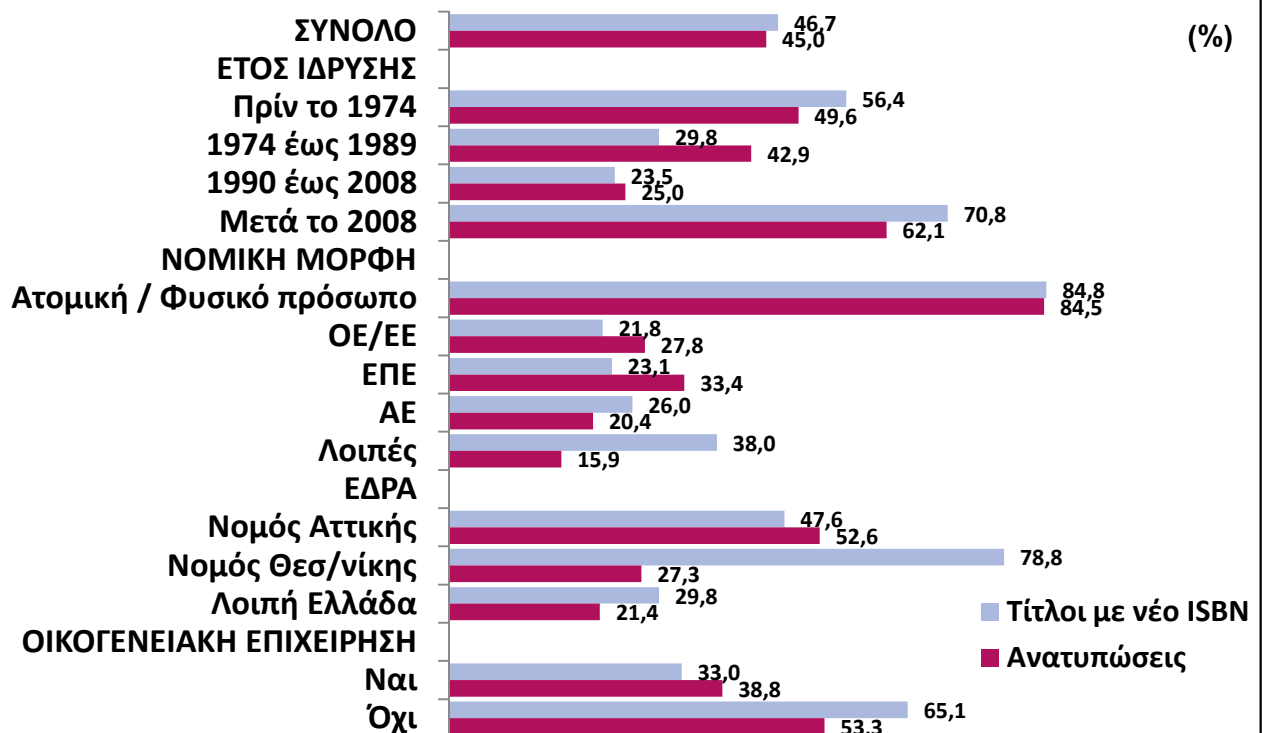
ΨΗΦΙΑΚΕΣ ΕΚΤΥΠΩΣΕΙΣ

Απαντούν οι επιχειρήσεις που χρησιμοποιούν ψηφιακές εκτυπώσεις (51% του δείγματος)

Την τριετία 2017-2019, περίπου τι ποσοστό (%) των τίτλων με νέο ISBN / των ανατυπώσεων (με ίδιο ISBN) της επιχείρησής σας εκτυπώθηκε ψηφιακά;



Μέσος όρος ποσοστού τίτλων με νέο ISBN / ανατυπώσεων (με ίδιο ISBN) που εκτυπώθηκε ψηφιακά κατά κατηγορία επιχείρησης

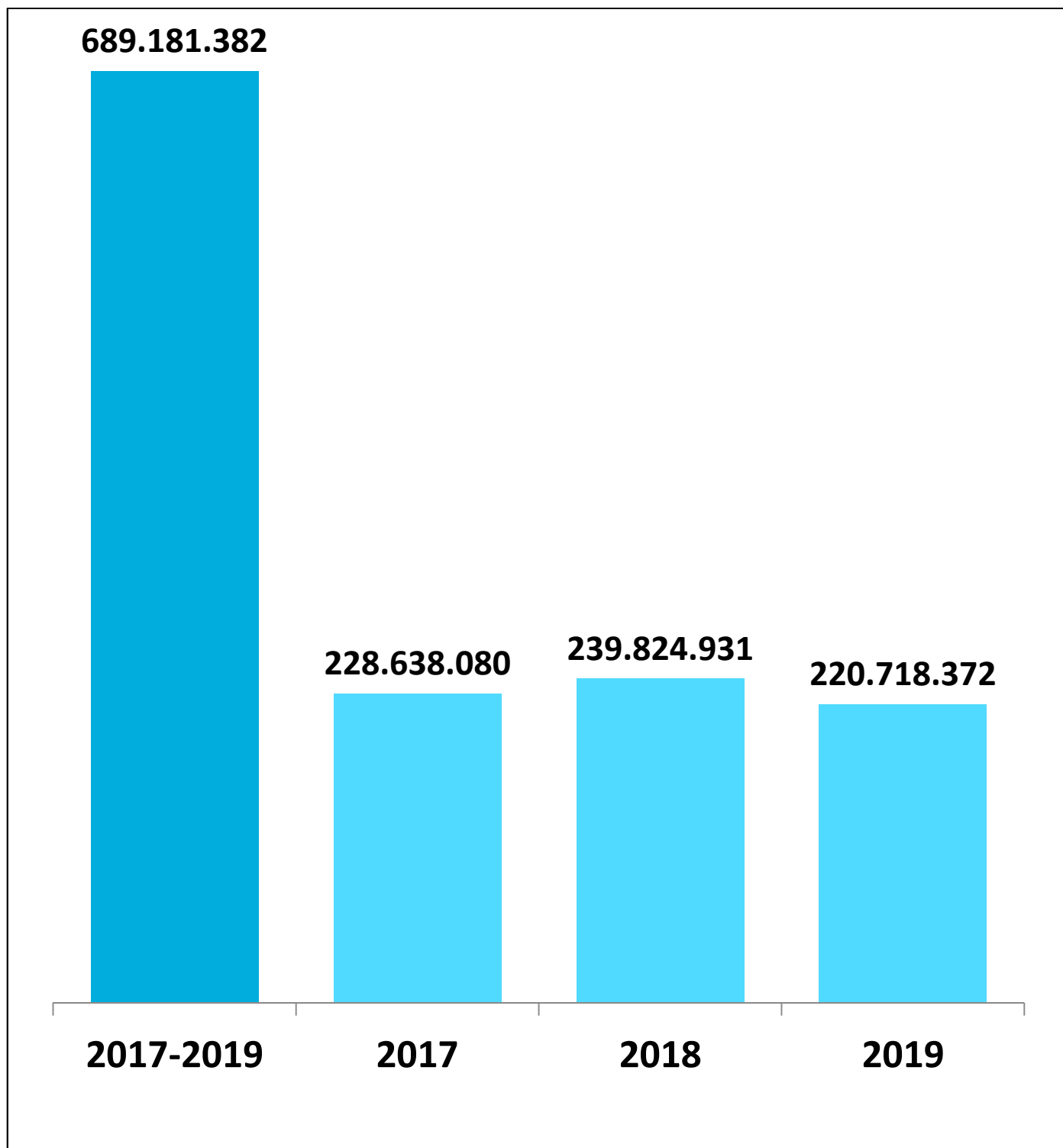


Κεφάλαιο Γ

Πωλήσεις - Έσοδα

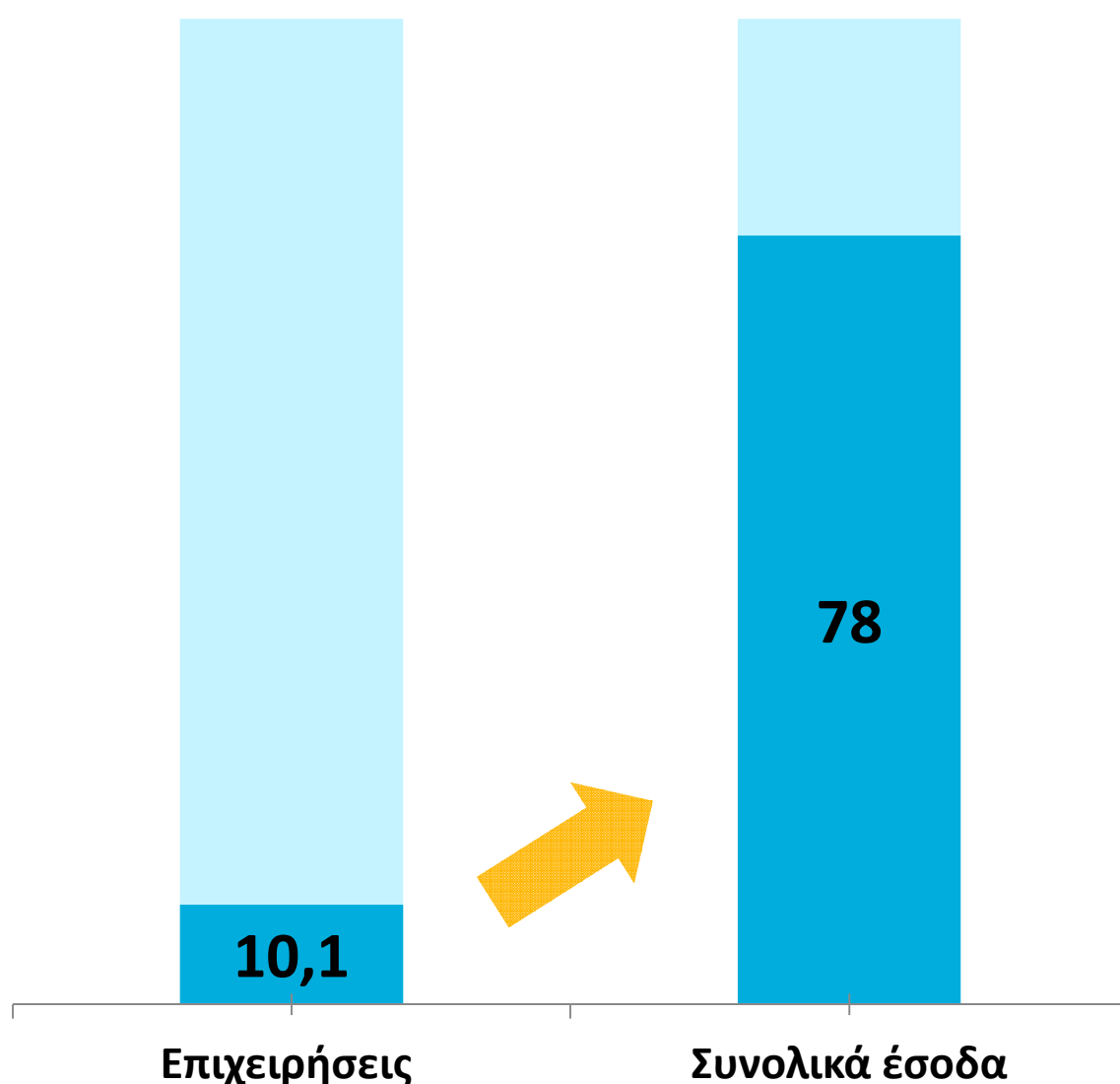
ΣΥΝΟΛΙΚΑ ΕΣΟΔΑ ΕΠΙΧΕΙΡΗΣΕΩΝ ΤΗΝ ΤΡΙΕΤΙΑ 2017-2019

Συνολικά έσοδα επιχειρήσεων της έρευνας την τριετία 2017-2019 και κατά έτος (σε ευρώ)
Προβολή στο σύνολο των επιχειρήσεων, με βάση την έρευνα του ΟΣΔΕΛ



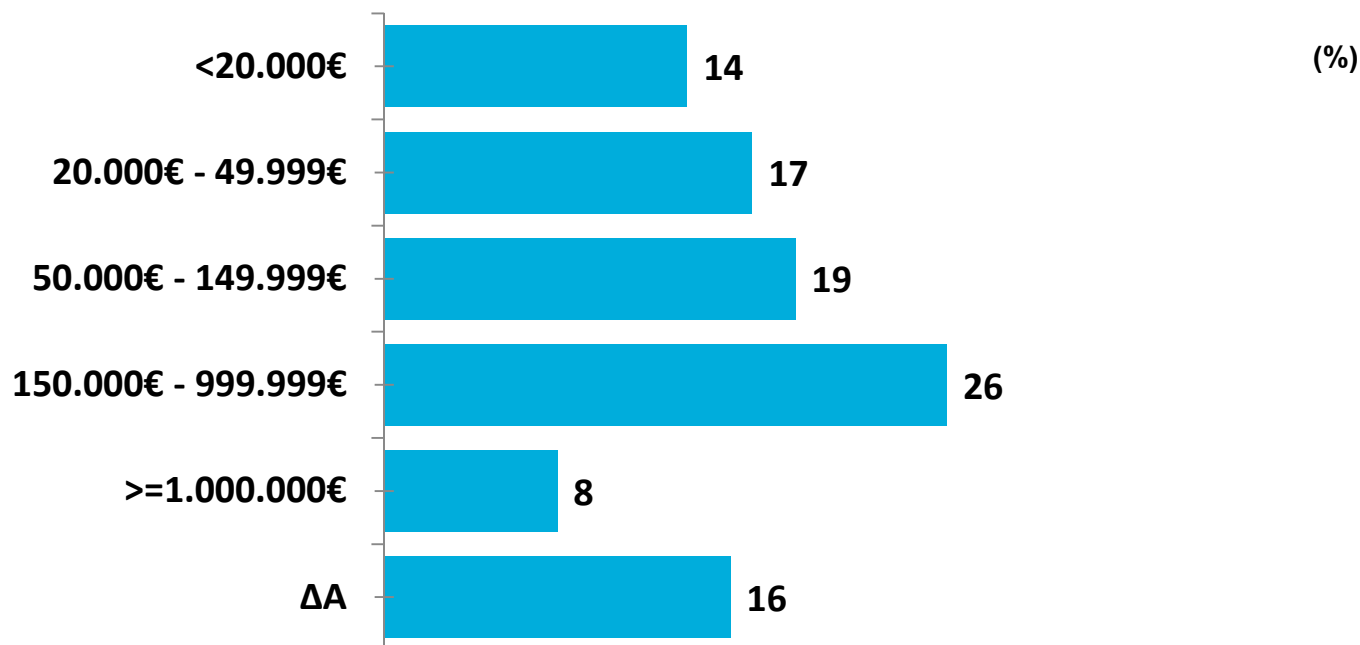
ΒΑΘΜΟΣ ΣΥΓΚΕΝΤΡΩΣΗΣ ΤΩΝ ΣΥΝΟΛΙΚΩΝ ΕΣΟΔΩΝ ΤΟΥ ΚΛΑΔΟΥ, ΤΗΝ ΤΡΙΕΤΙΑ 2017-2019

Το **10,1%** των επιχειρήσεων (128 επιχειρήσεις)
συγκεντρώνει
το **78%** των συνολικών εσόδων (537.696.887 €)

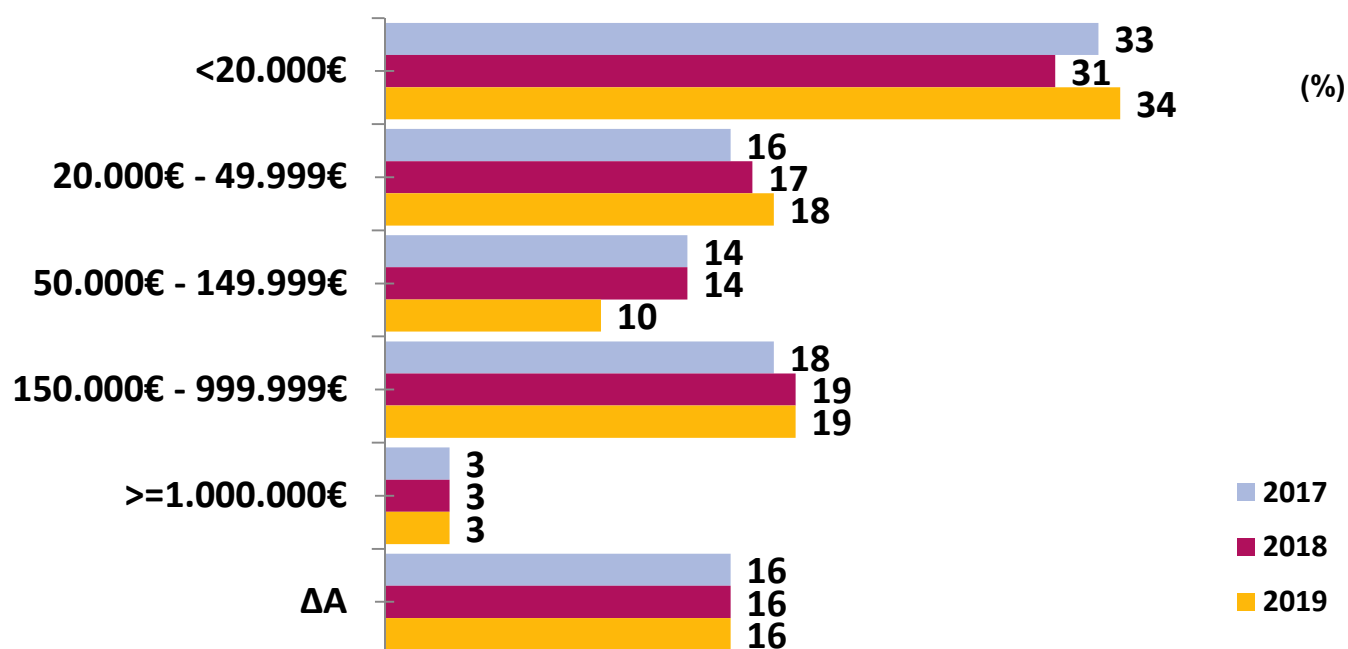


ΣΥΝΟΛΙΚΑ ΕΣΟΔΑ ΤΩΝ ΕΠΙΧΕΙΡΗΣΕΩΝ ΤΗΝ ΤΡΙΕΤΙΑ 2017-2019 ΚΑΙ ΚΑΤΑ ΕΤΟΣ

Συνολικά έσοδα επιχειρήσεων της έρευνας, την τριετία 2017-2019 (σε ευρώ)

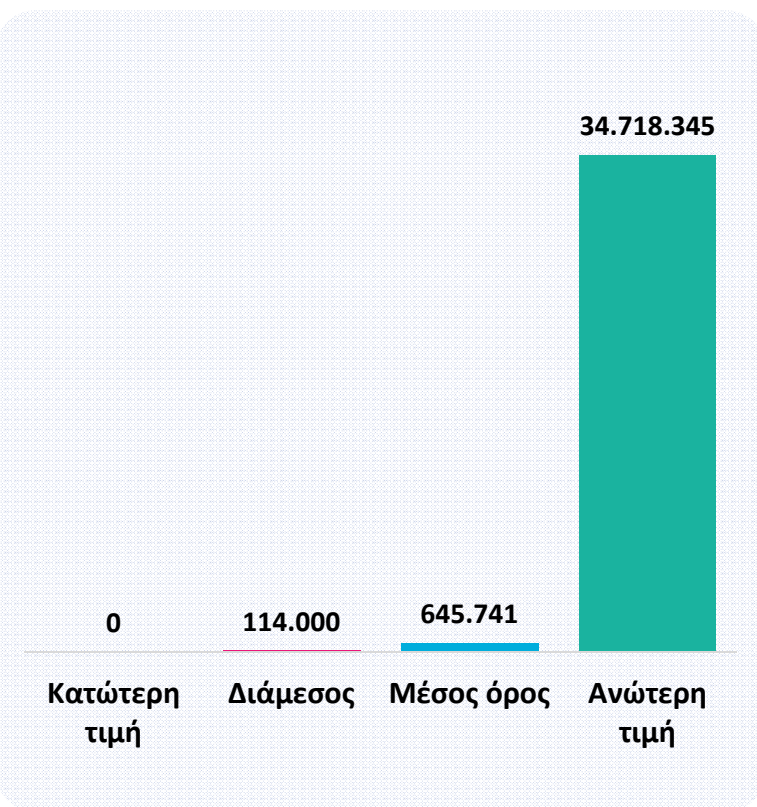


Συνολικά έσοδα επιχειρήσεων της έρευνας κατά έτος (σε ευρώ)

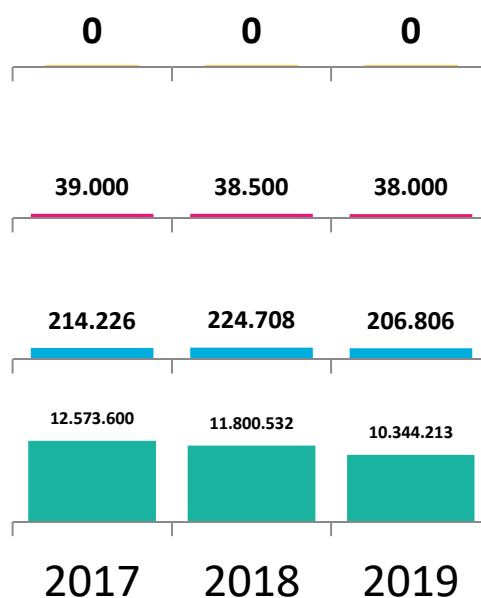


ΣΥΝΟΛΙΚΑ ΕΣΟΔΑ ΕΠΙΧΕΙΡΗΣΕΩΝ ΤΗΝ ΤΡΙΕΤΙΑ 2017-2019

Ανώτερη και κατώτερη τιμή, μέσος όρος και διάμεσος
Σύνολο τριετίας 2017-2019 και κατά έτος (σε ευρώ)

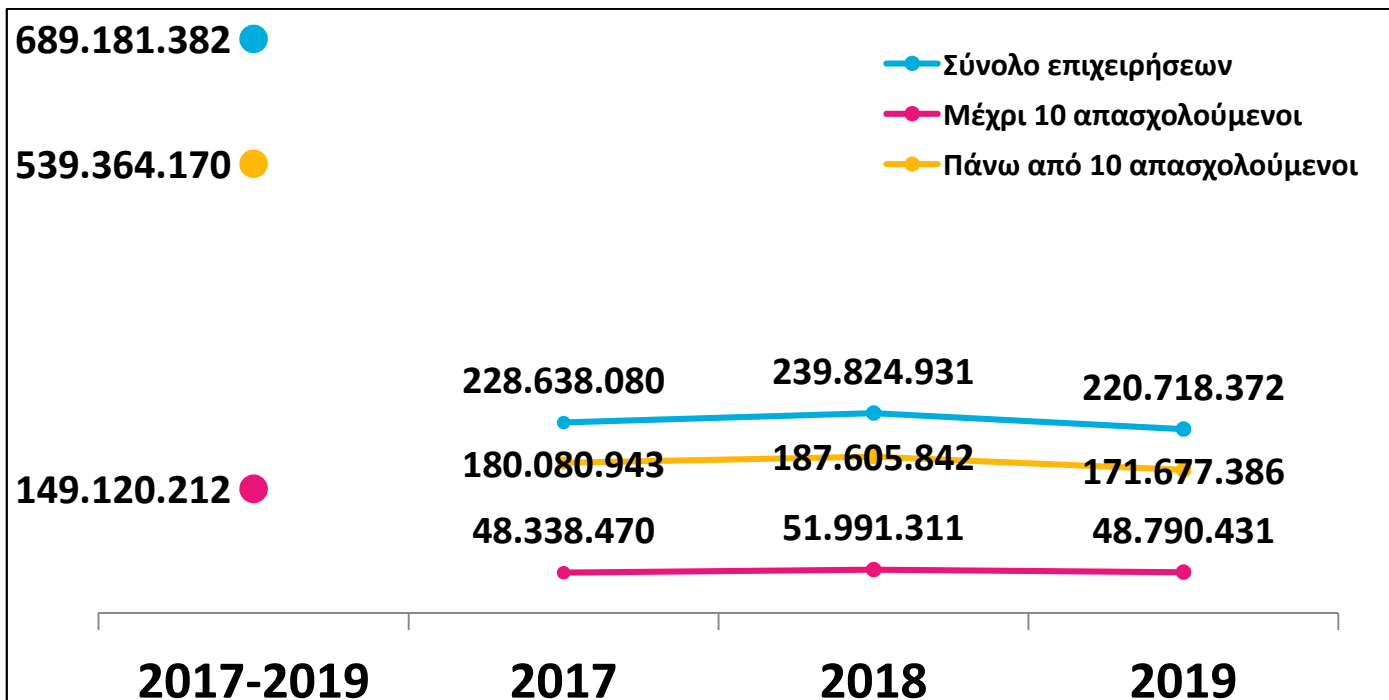


- Κατώτερη τιμή
- Διάμεσος
- Μέσος όρος
- Ανώτερη τιμή

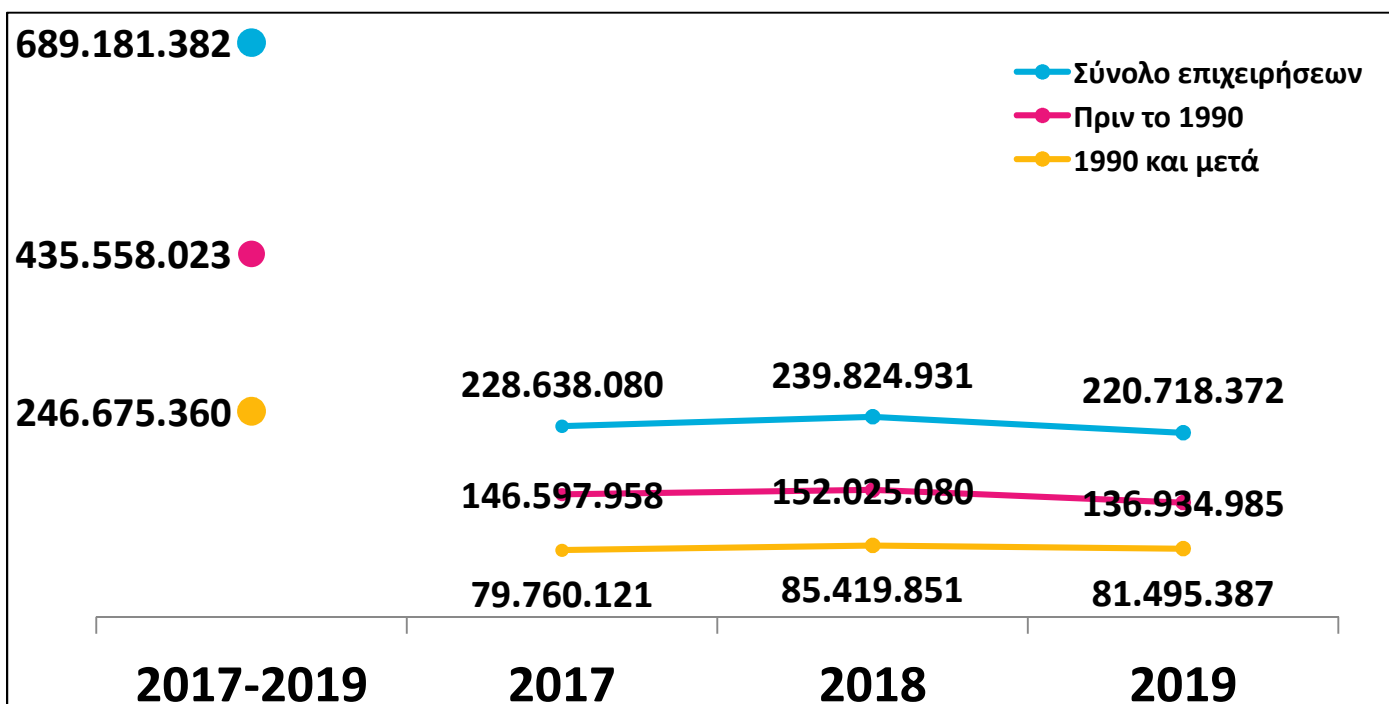


ΣΥΝΟΛΙΚΑ ΕΣΟΔΑ ΕΠΙΧΕΙΡΗΣΕΩΝ ΤΗΝ ΤΡΙΕΤΙΑ 2017-2019 ΚΑΤΑ ΜΕΓΕΘΟΣ ΕΠΙΧΕΙΡΗΣΗΣ ΜΕ ΒΑΣΗ ΤΗΝ ΑΠΑΣΧΟΛΗΣΗ ΚΑΙ ΚΑΤΑ ΕΤΟΣ ΙΔΡΥΣΗΣ ΤΗΣ ΕΠΙΧΕΙΡΗΣΗΣ

Συνολικά έσοδα επιχειρήσεων κατά μέγεθος επιχείρησης με βάση την απασχόληση
Σύνολο τριετίας 2017-2019 και κατά έτος (σε ευρώ)



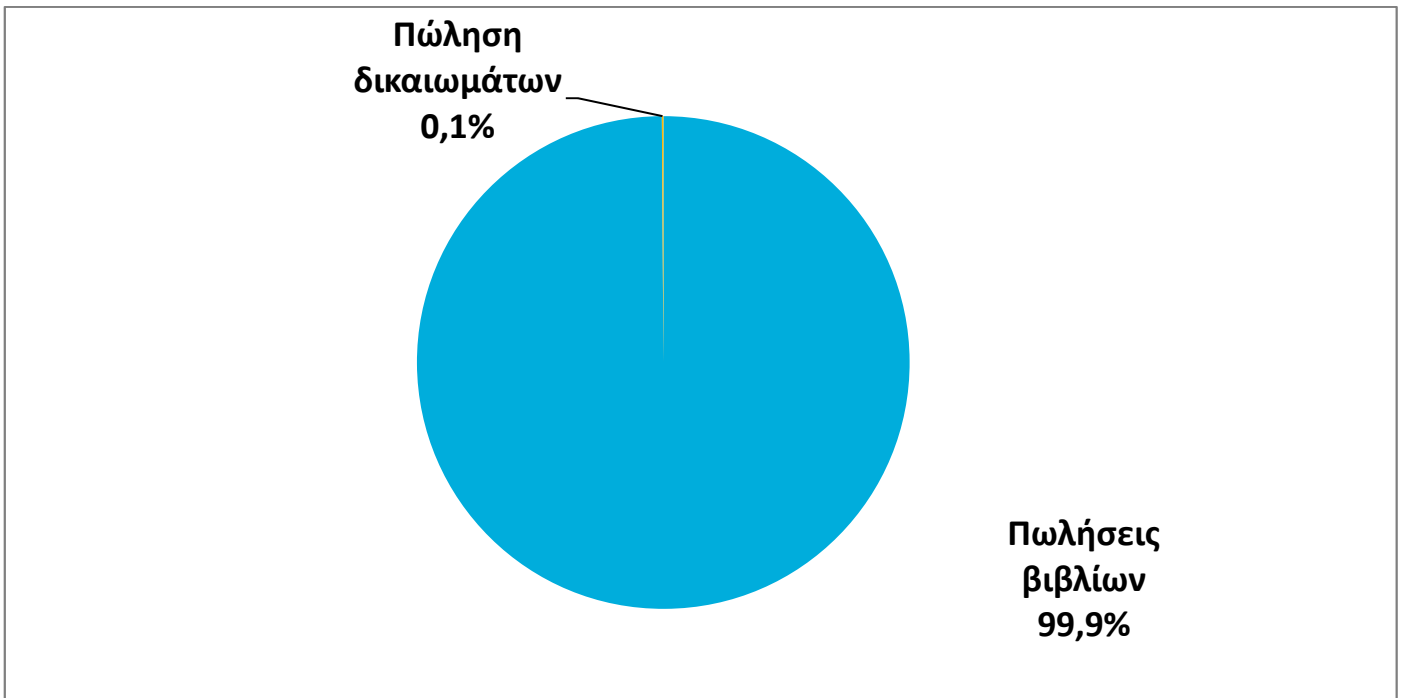
Συνολικά έσοδα επιχειρήσεων κατά έτος ίδρυσης της επιχείρησης
Σύνολο τριετίας 2017-2019 και κατά έτος



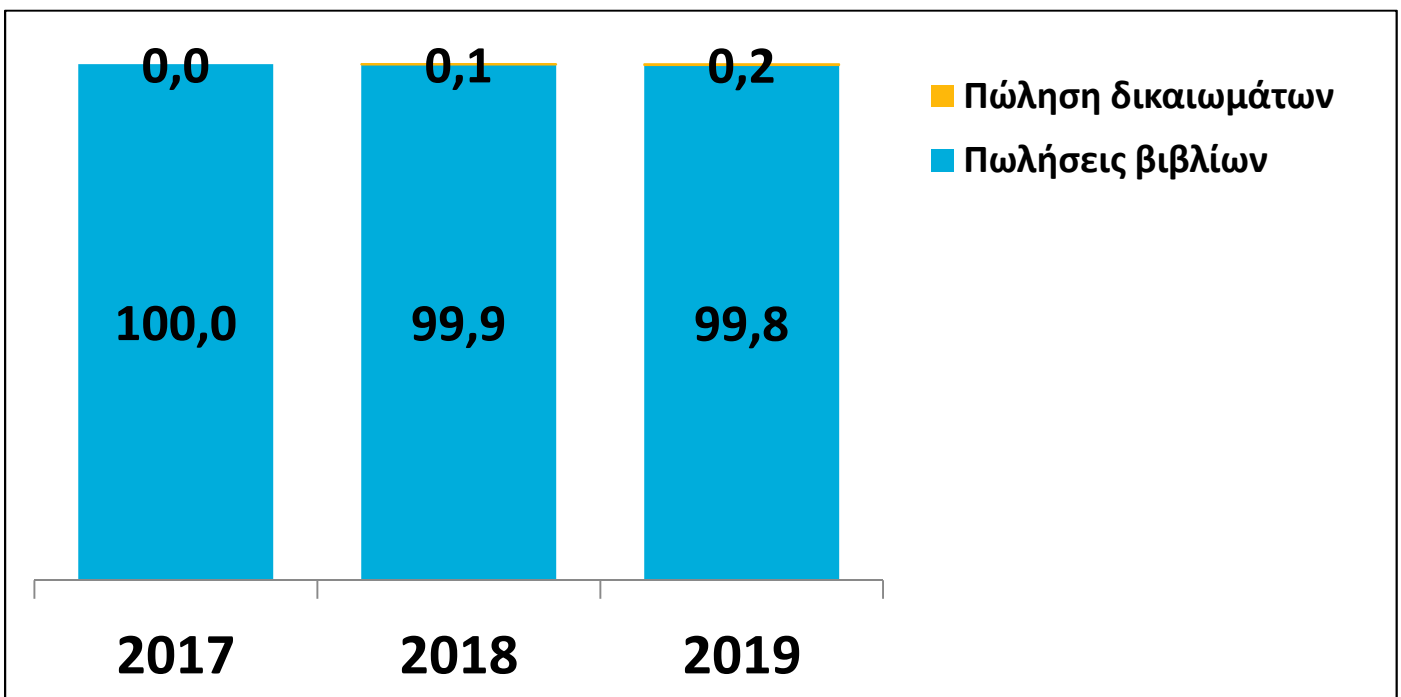
ΣΥΝΟΛΙΚΑ ΕΣΟΔΑ ΕΠΙΧΕΙΡΗΣΕΩΝ ΤΗΝ ΤΡΙΕΤΙΑ 2017-2019

ΠΩΛΗΣΕΙΣ ΒΙΒΛΙΩΝ / ΠΩΛΗΣΗ ΔΙΚΑΙΩΜΑΤΩΝ

Συνολικά έσοδα επιχειρήσεων την τριετία 2017-2019



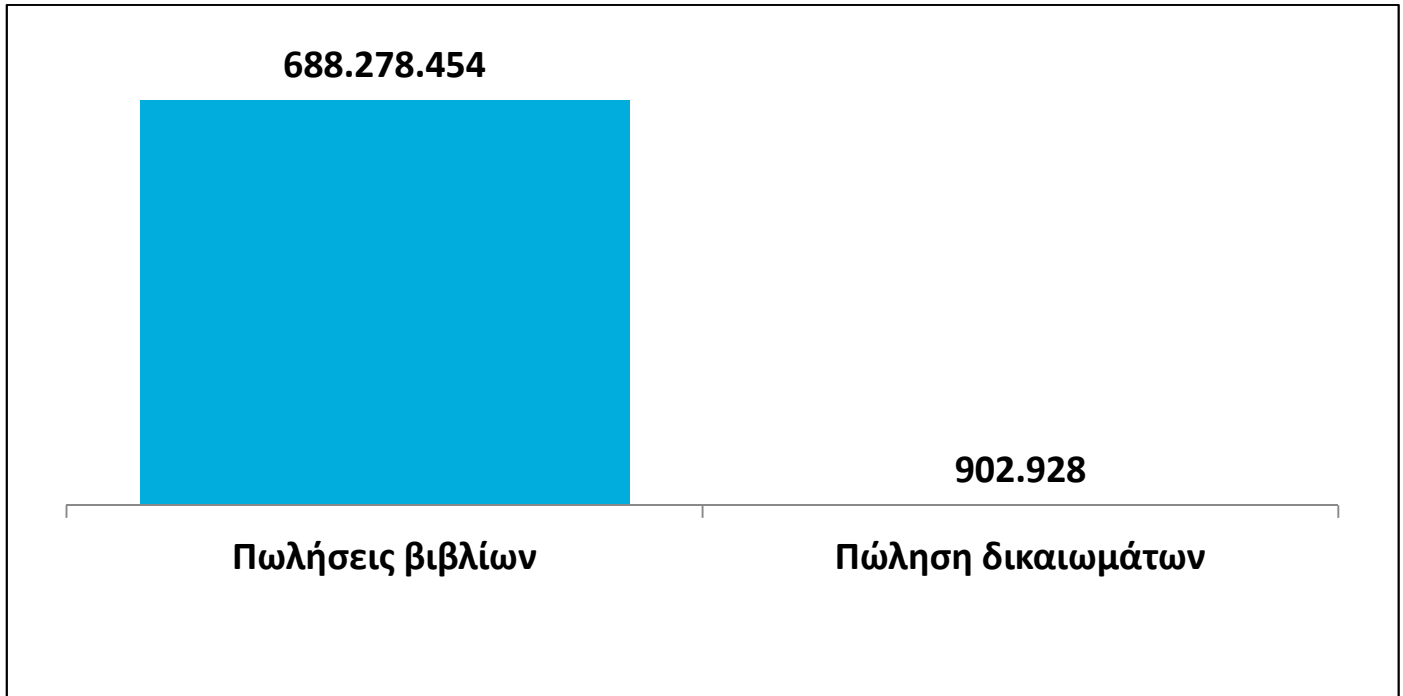
Συνολικά έσοδα επιχειρήσεων κατά έτος



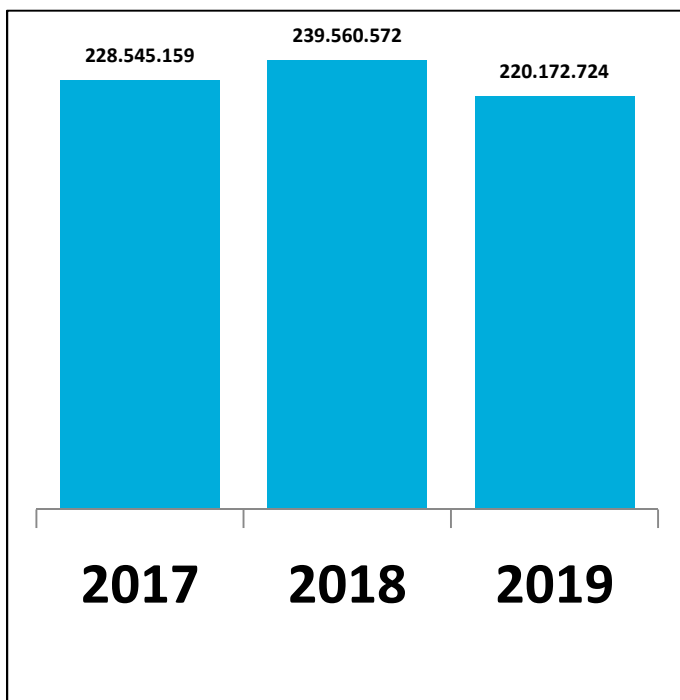
ΣΥΝΟΛΙΚΑ ΕΣΟΔΑ ΕΠΙΧΕΙΡΗΣΕΩΝ ΤΗΝ ΤΡΙΕΤΙΑ 2017-2019

ΠΩΛΗΣΕΙΣ ΒΙΒΛΙΩΝ / ΠΩΛΗΣΗ ΔΙΚΑΙΩΜΑΤΩΝ

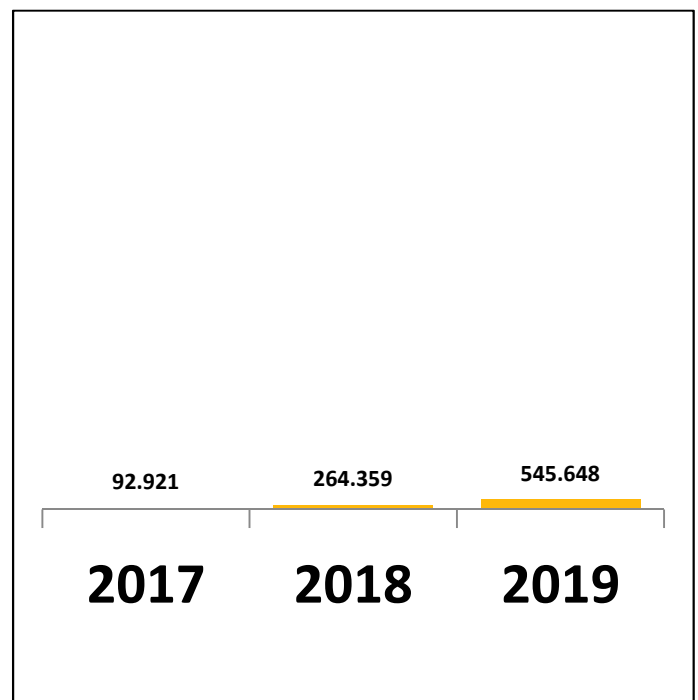
Συνολικά έσοδα επιχειρήσεων την τριετία 2017-2019 (σε ευρώ)



Συνολικά έσοδα επιχειρήσεων από πωλήσεις βιβλίων κατά έτος



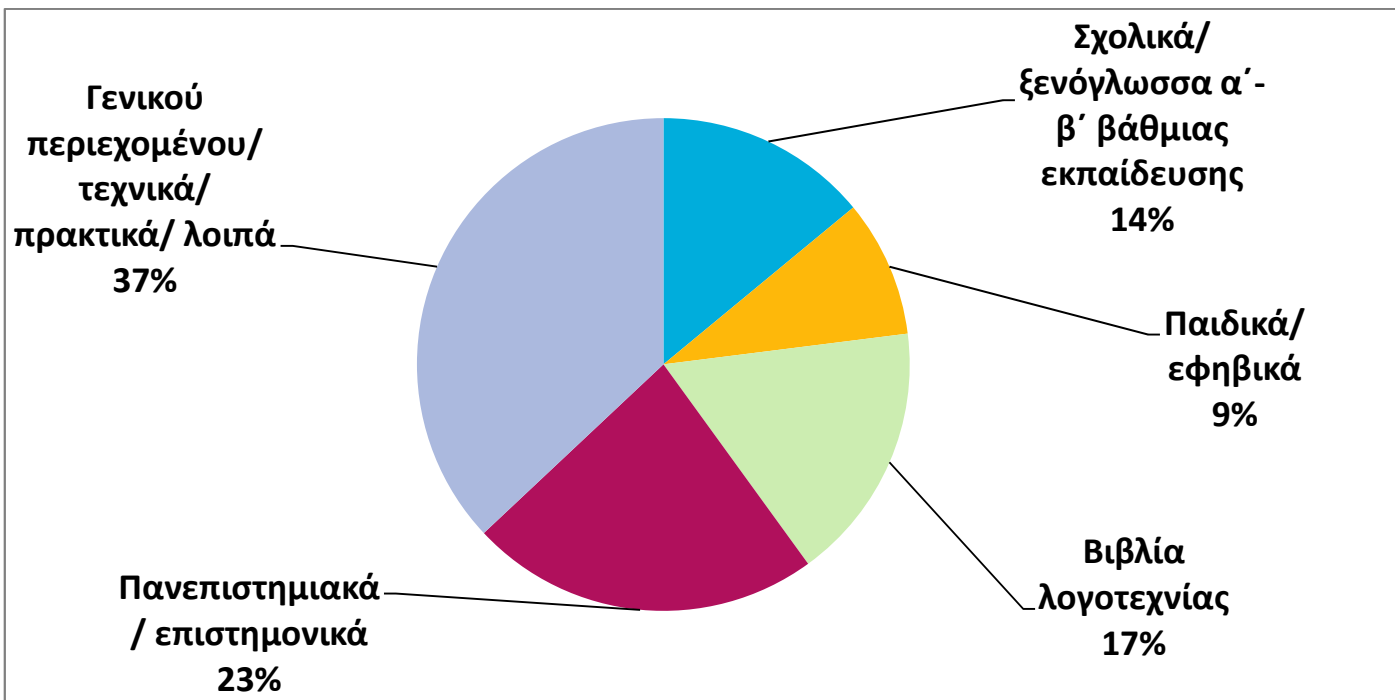
Συνολικά έσοδα επιχειρήσεων από πώληση δικαιωμάτων κατά έτος



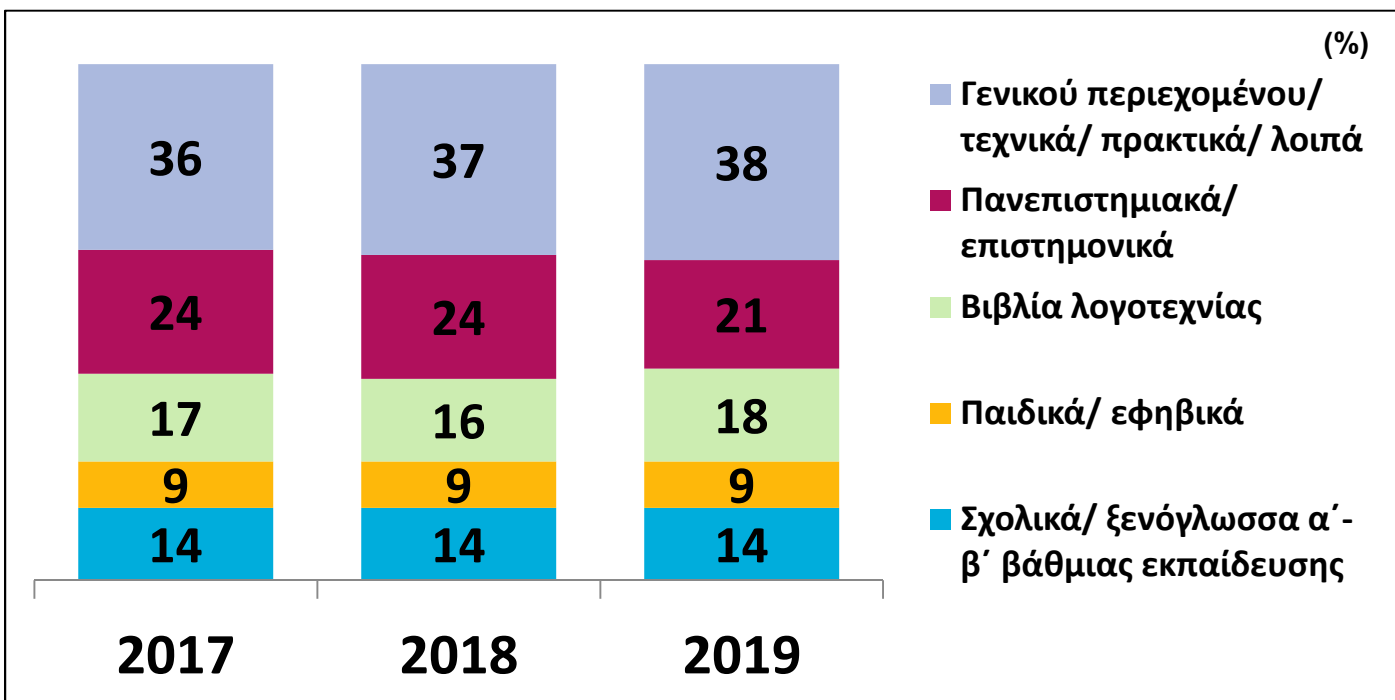
ΚΑΤΑΝΟΜΗ ΣΥΝΟΛΙΚΩΝ ΕΣΟΔΩΝ ΕΠΙΧΕΙΡΗΣΗΣ ΑΠΟ ΠΩΛΗΣΕΙΣ ΒΙΒΛΙΩΝ ΤΗΝ ΤΡΙΕΤΙΑ 2017-2019

ΚΑΤΗΓΟΡΙΑ ΒΙΒΛΙΩΝ

Συνολικά έσοδα επιχείρησης από πωλήσεις βιβλίων την τριετία 2017-2019



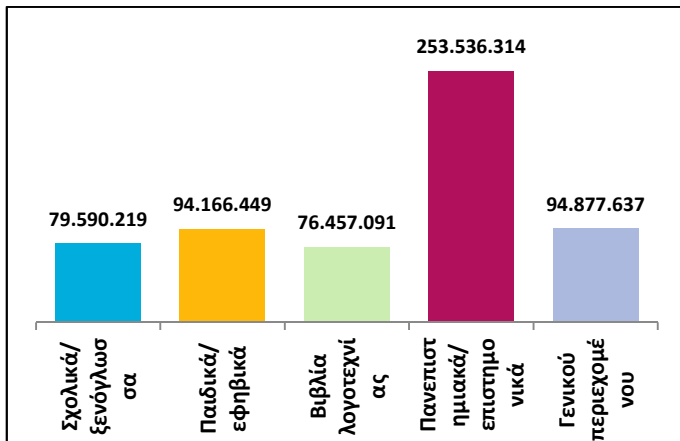
Συνολικά έσοδα επιχείρησης από πωλήσεις βιβλίων κατά έτος



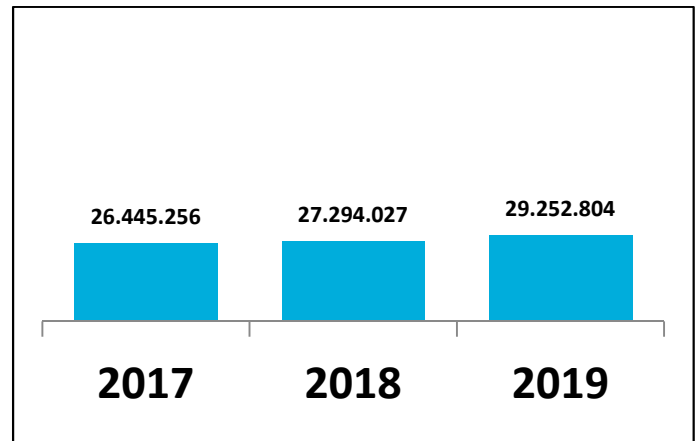
ΕΣΟΔΑ ΤΩΝ ΕΠΙΧΕΙΡΗΣΕΩΝ ΚΑΤΑ ΚΑΤΗΓΟΡΙΑ ΒΙΒΛΙΩΝ ΣΥΝΟΛΟ ΤΡΙΕΤΙΑΣ 2017-2019 ΚΑΙ ΚΑΤΑ ΕΤΟΣ

Εκτίμηση με βάση την προβολή των δηλωθέντων ποσοστών, στα έσοδα κάθε επιχείρησης

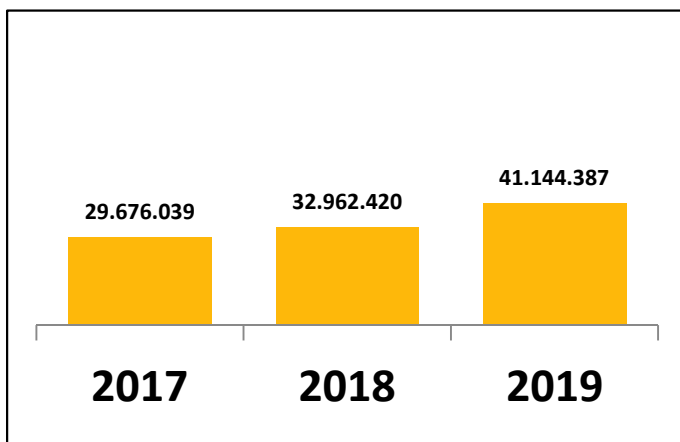
Συνολικά έσοδα επιχειρήσεων
την τριετία 2017-2019 (σε ευρώ)



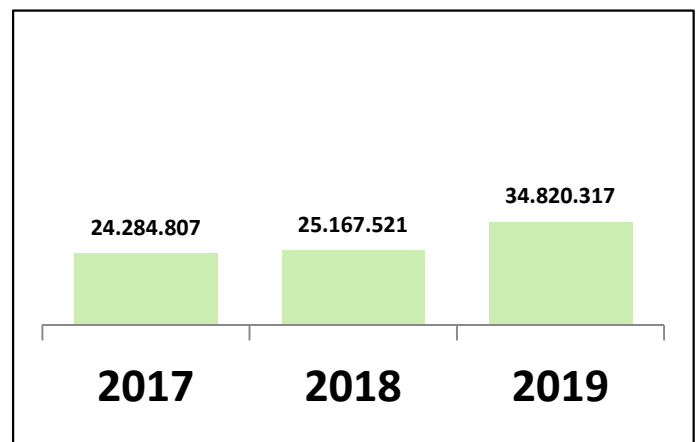
Συνολικά έσοδα επιχειρήσεων από πωλήσεις
σχολικών / ξενόγλωσσων βιβλίων κατά έτος



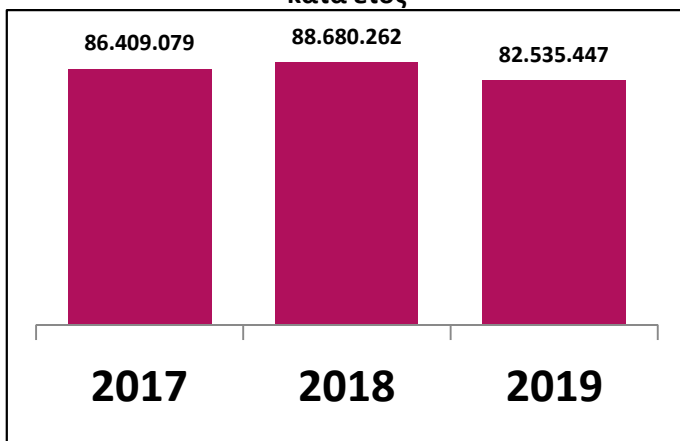
Συνολικά έσοδα επιχειρήσεων από πωλήσεις
παιδικών / εφηβικών βιβλίων κατά έτος



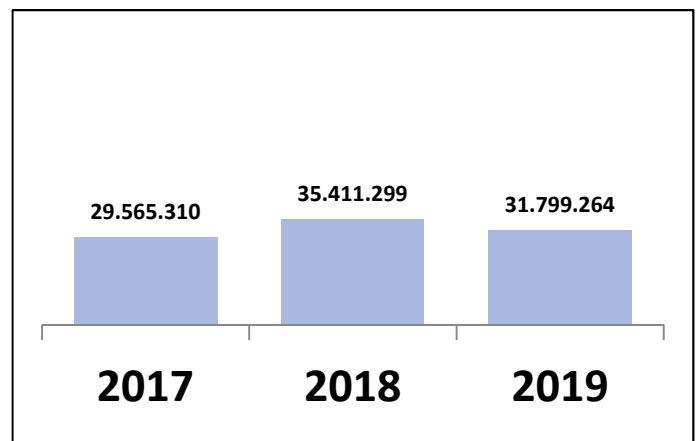
Συνολικά έσοδα επιχειρήσεων από πωλήσεις
βιβλίων λογοτεχνίας κατά έτος



Συνολικά έσοδα επιχειρήσεων από πωλήσεις
πανεπιστημιακών/ επιστημονικών βιβλίων
κατά έτος



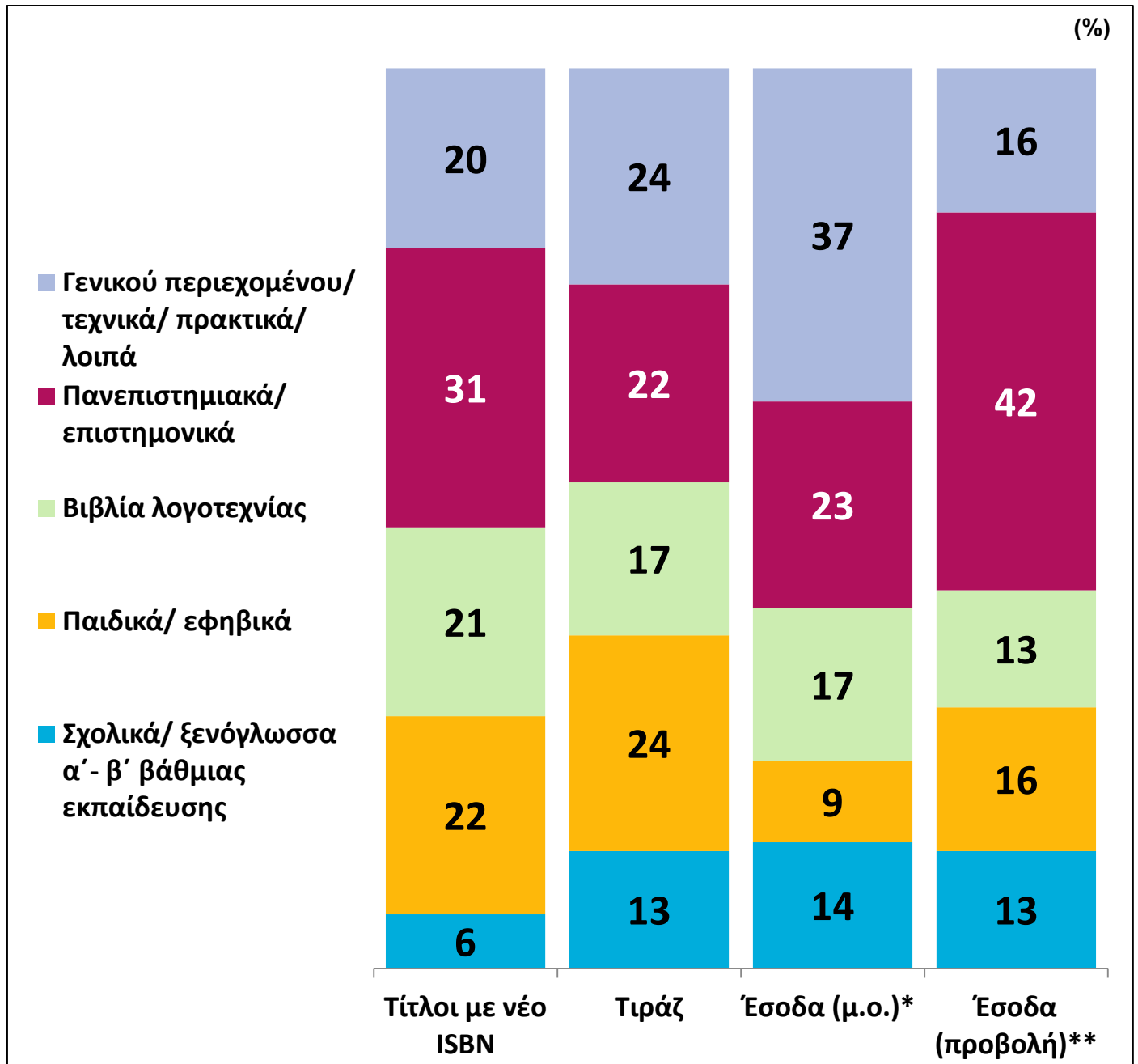
Συνολικά έσοδα επιχειρήσεων από πωλήσεις
βιβλίων γενικού περιεχομένου κατά έτος



ΣΥΝΘΕΣΗ ΤΗΣ ΒΙΒΛΙΟΠΑΡΑΓΩΓΗΣ ΚΑΤΑ ΚΑΤΗΓΟΡΙΑ ΒΙΒΛΙΩΝ

ΜΕ ΒΑΣΗ ΤΟΥΣ ΝΕΟΥΣ ΤΙΤΛΟΥΣ, ΤΟ ΤΙΡΑΖ ΚΑΙ ΕΚΤΙΜΗΣΕΙΣ ΓΙΑ ΤΑ ΕΣΟΔΑ

Σύνολο τριετίας 2017-2019

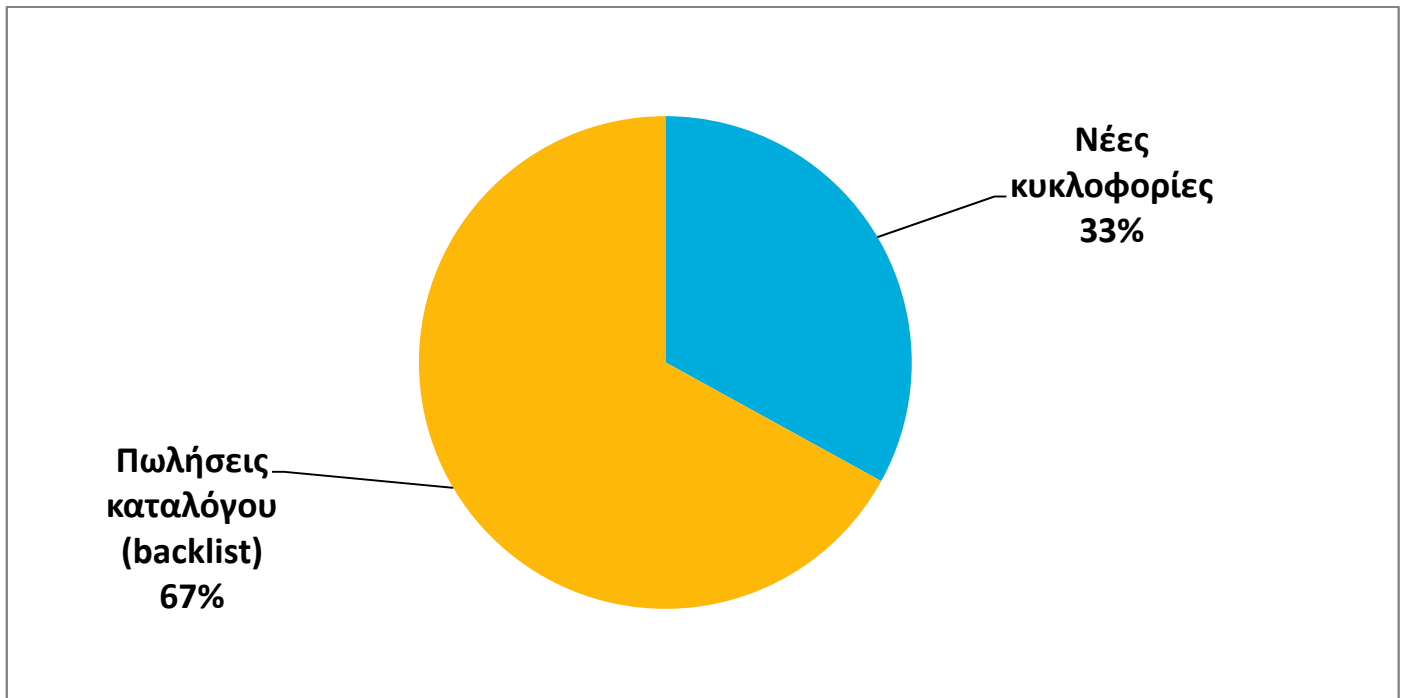


(*) Έσοδα με βάση τον συνολικό μέσο όρο των δηλωθέντων ποσοστών

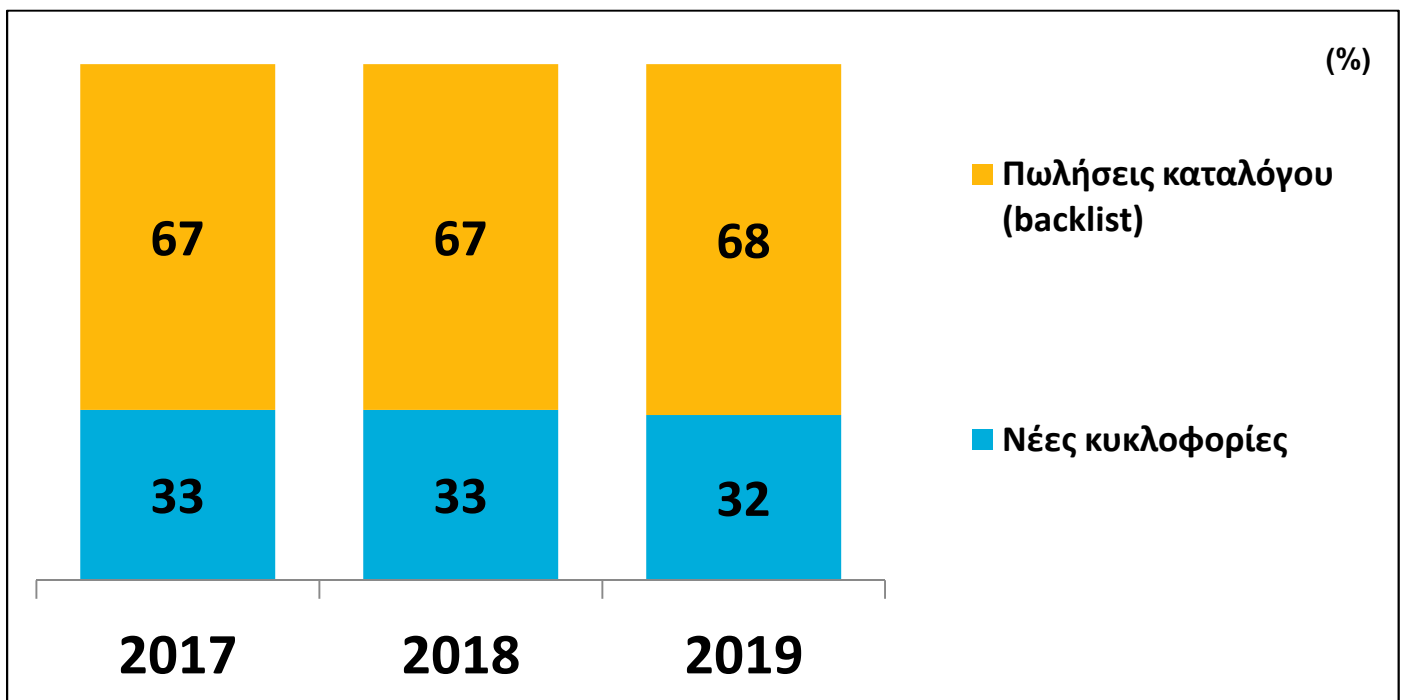
(**) Έσοδα με βάση την προβολή των δηλωθέντων ποσοστών, στα έσοδα κάθε επιχείρησης

ΚΑΤΑΝΟΜΗ ΣΥΝΟΛΙΚΩΝ ΕΣΟΔΩΝ ΕΠΙΧΕΙΡΗΣΗΣ ΑΠΟ ΠΩΛΗΣΕΙΣ ΒΙΒΛΙΩΝ ΤΗΝ ΤΡΙΕΤΙΑ 2017-2019 ΝΕΕΣ ΚΥΚΛΟΦΟΡΙΕΣ / ΠΩΛΗΣΕΙΣ ΚΑΤΑΛΟΓΟΥ

Συνολικά έσοδα επιχείρησης από πωλήσεις βιβλίων την τριετία 2017-2019

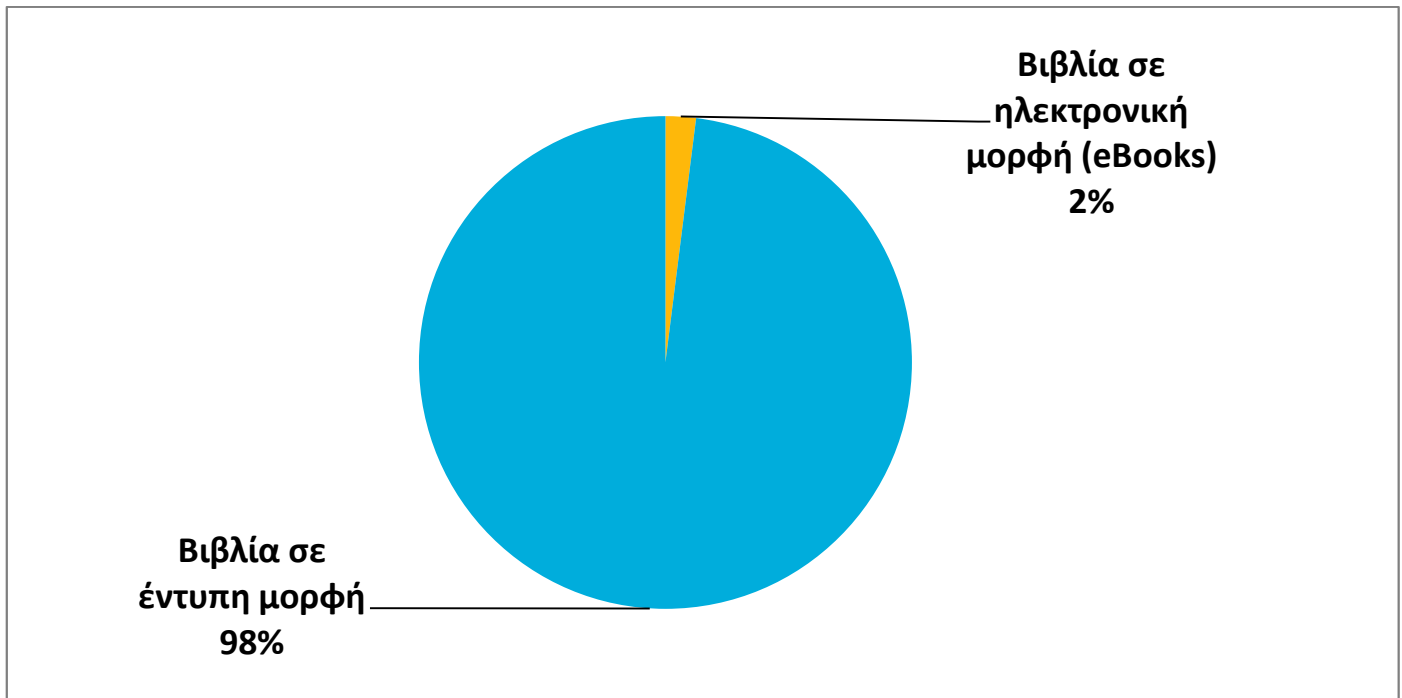


Συνολικά έσοδα επιχείρησης από πωλήσεις βιβλίων κατά έτος

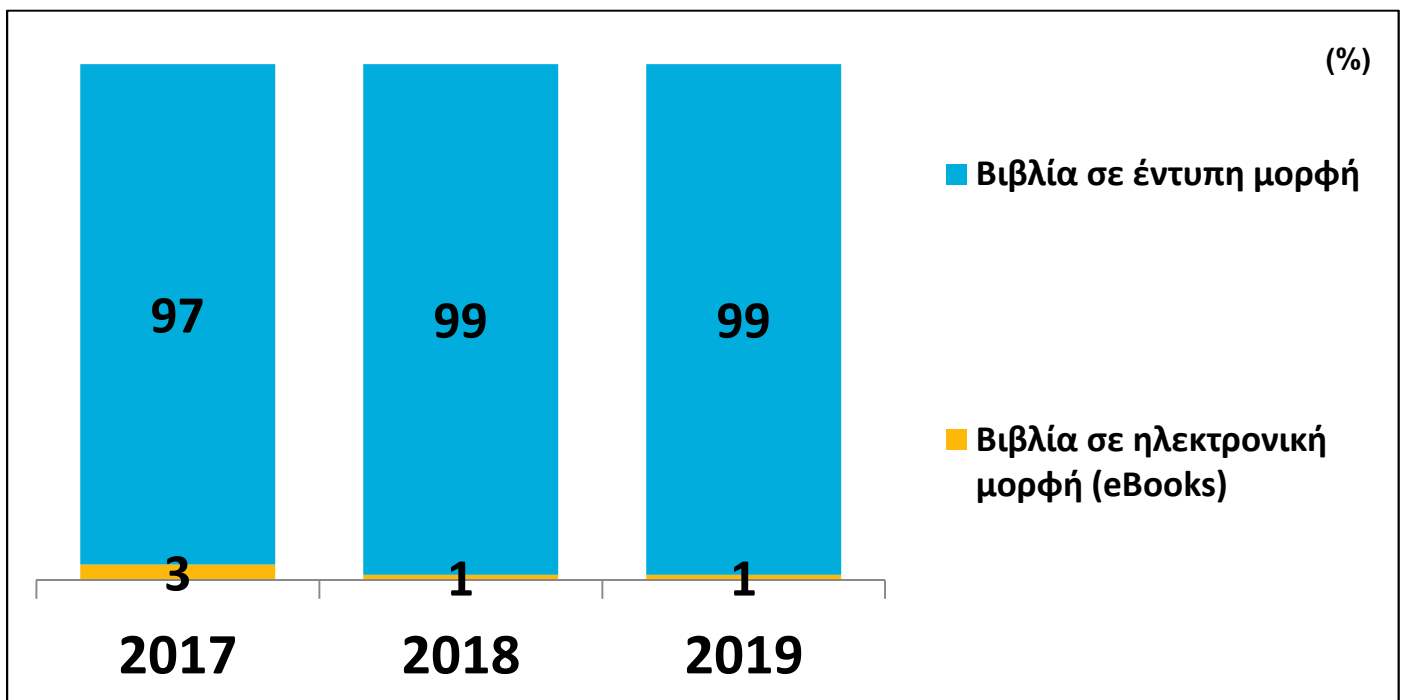


ΚΑΤΑΝΟΜΗ ΣΥΝΟΛΙΚΩΝ ΕΣΟΔΩΝ ΕΠΙΧΕΙΡΗΣΗΣ ΑΠΟ ΠΩΛΗΣΕΙΣ ΒΙΒΛΙΩΝ ΤΗΝ ΤΡΙΕΤΙΑ 2017-2019 ΕΝΤΥΠΗ / ΗΛΕΚΤΡΟΝΙΚΗ ΜΟΡΦΗ

Συνολικά έσοδα επιχείρησης από πωλήσεις βιβλίων την τριετία 2017-2019

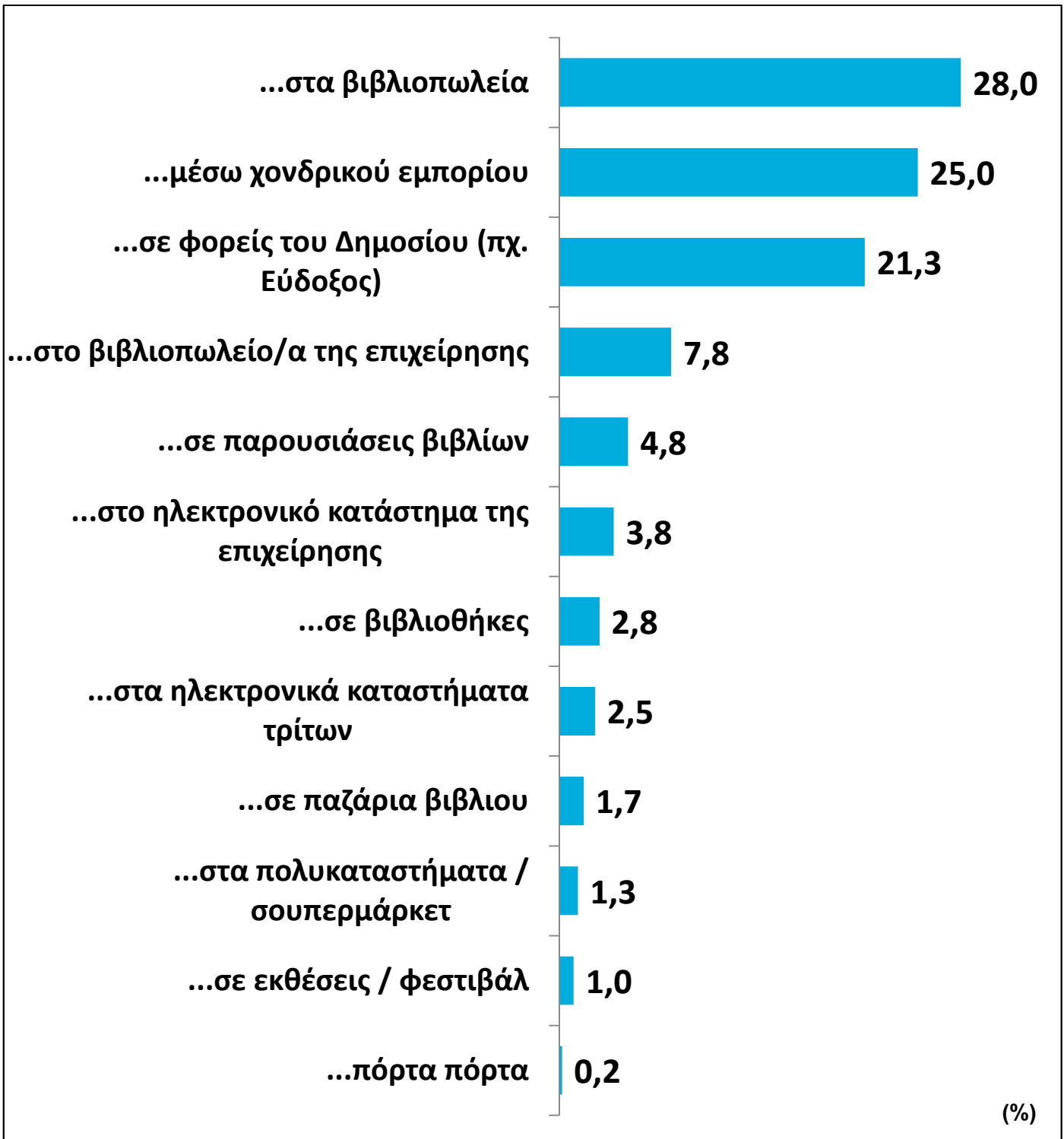


Συνολικά έσοδα επιχείρησης από πωλήσεις βιβλίων κατά έτος



ΠΡΟΕΛΕΥΣΗ ΕΣΟΔΩΝ ΑΠΟ ΠΩΛΗΣΕΙΣ ΒΙΒΛΙΩΝ ΤΗΝ ΤΡΙΕΤΙΑ 2017-2019

Μέσος όρος των δηλωθέντων ποσοστών εσόδων, που προέρχονται από πωλήσεις ...

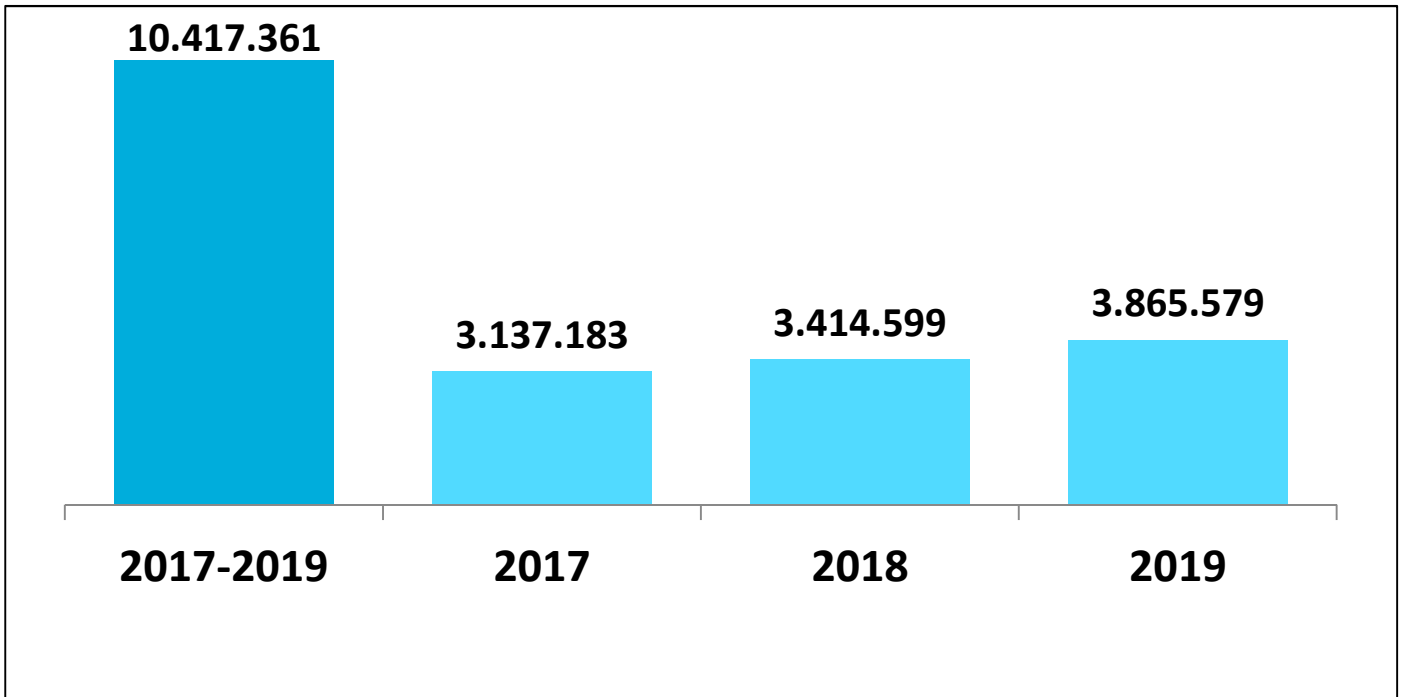


Κεφάλαιο Δ

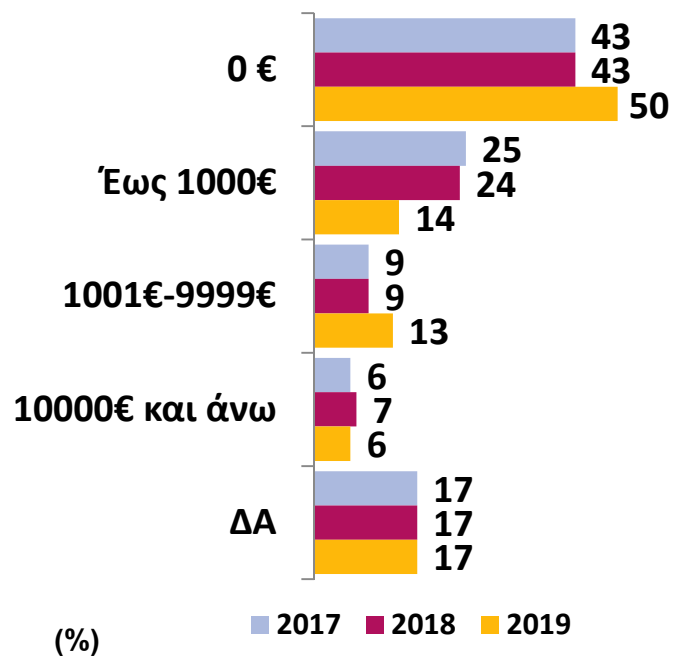
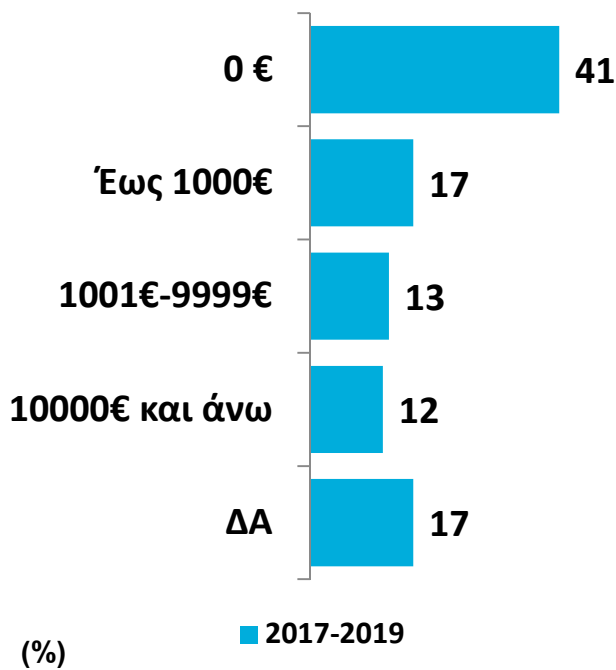
Διαφημιστική δαπάνη

ΔΙΑΦΗΜΙΣΤΙΚΗ ΔΑΠΑΝΗ

Συνολικό ποσό διαφημιστικής δαπάνης των επιχειρήσεων , την τριετία 2017-2019 και κατά έτος (σε ευρώ)

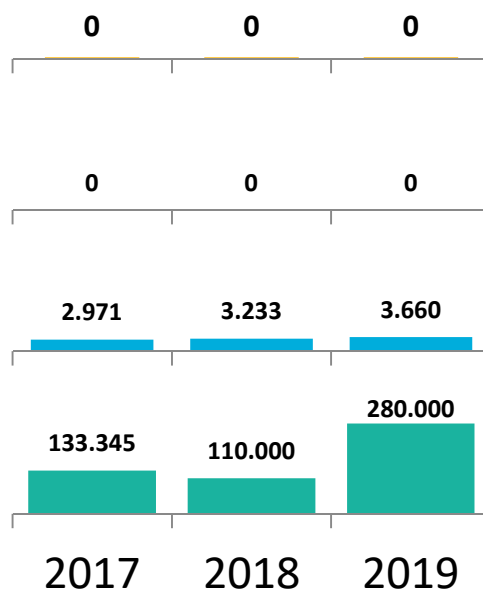
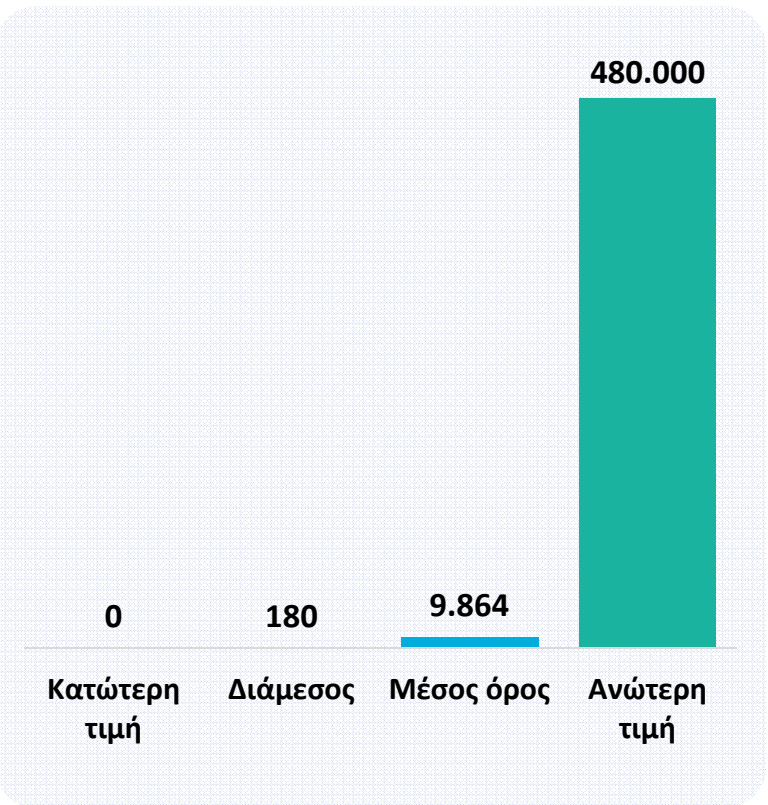


Διαφημιστική δαπάνη την τριετία και κατά έτος



ΔΙΑΦΗΜΙΣΤΙΚΗ ΔΑΠΑΝΗ

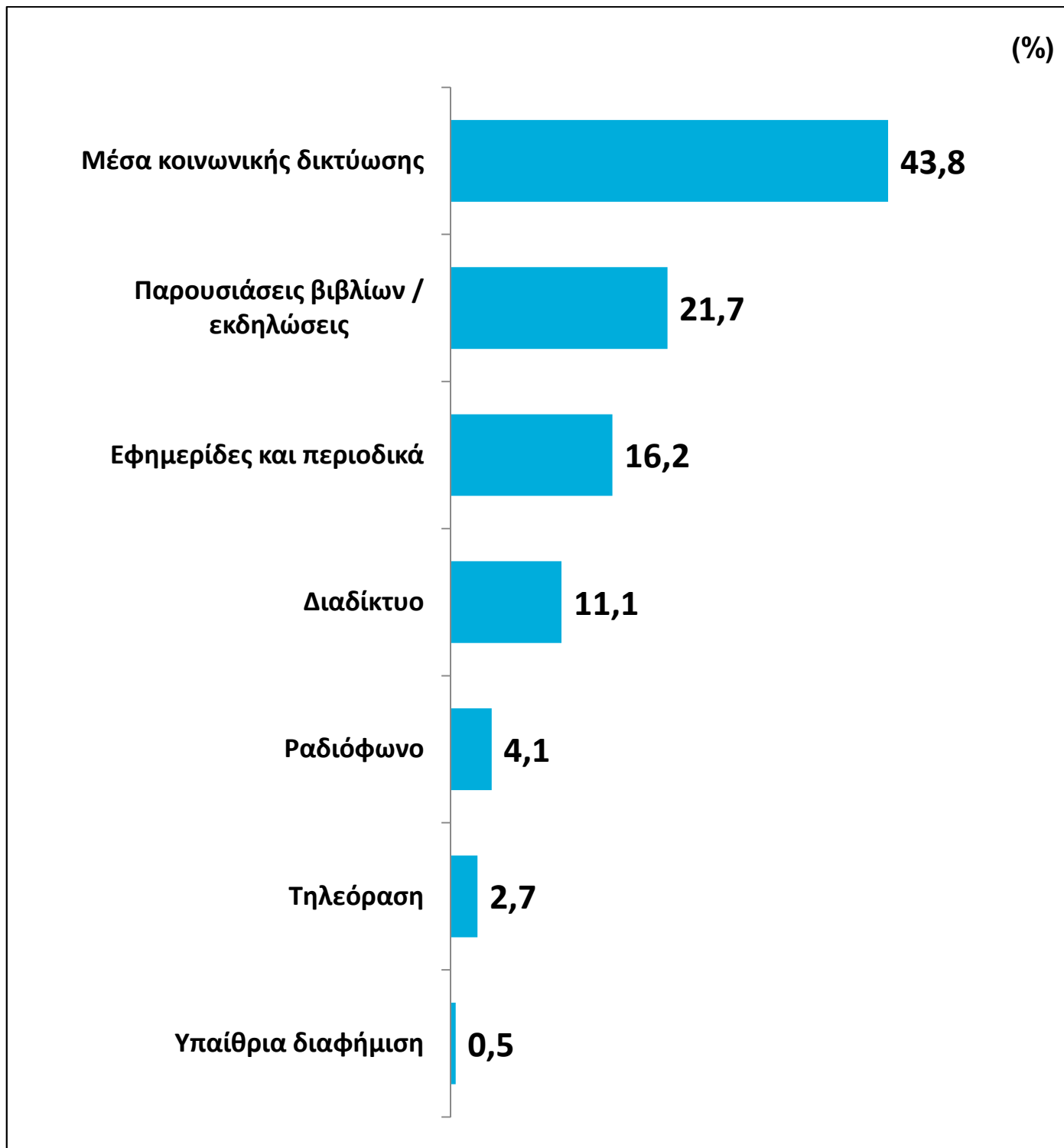
Ανώτερη και κατώτερη τιμή, μέσος όρος και διάμεσος
Σύνολο τριετίας 2017-2019 και κατά έτος (σε ευρώ)



ΜΕΣΑ ΔΙΑΦΗΜΙΣΤΙΚΗΣ ΔΑΠΑΝΗΣ ΤΗΝ ΤΡΙΕΤΙΑ 2017-2019

Απαντούν οι επιχειρήσεις που πραγματοποίησαν διαφημιστική δαπάνη

Μέσος όρος των δηλωθέντων ποσοστών διαφημιστικής δαπάνης της επιχείρησης, που κατανεμήθηκαν σε...



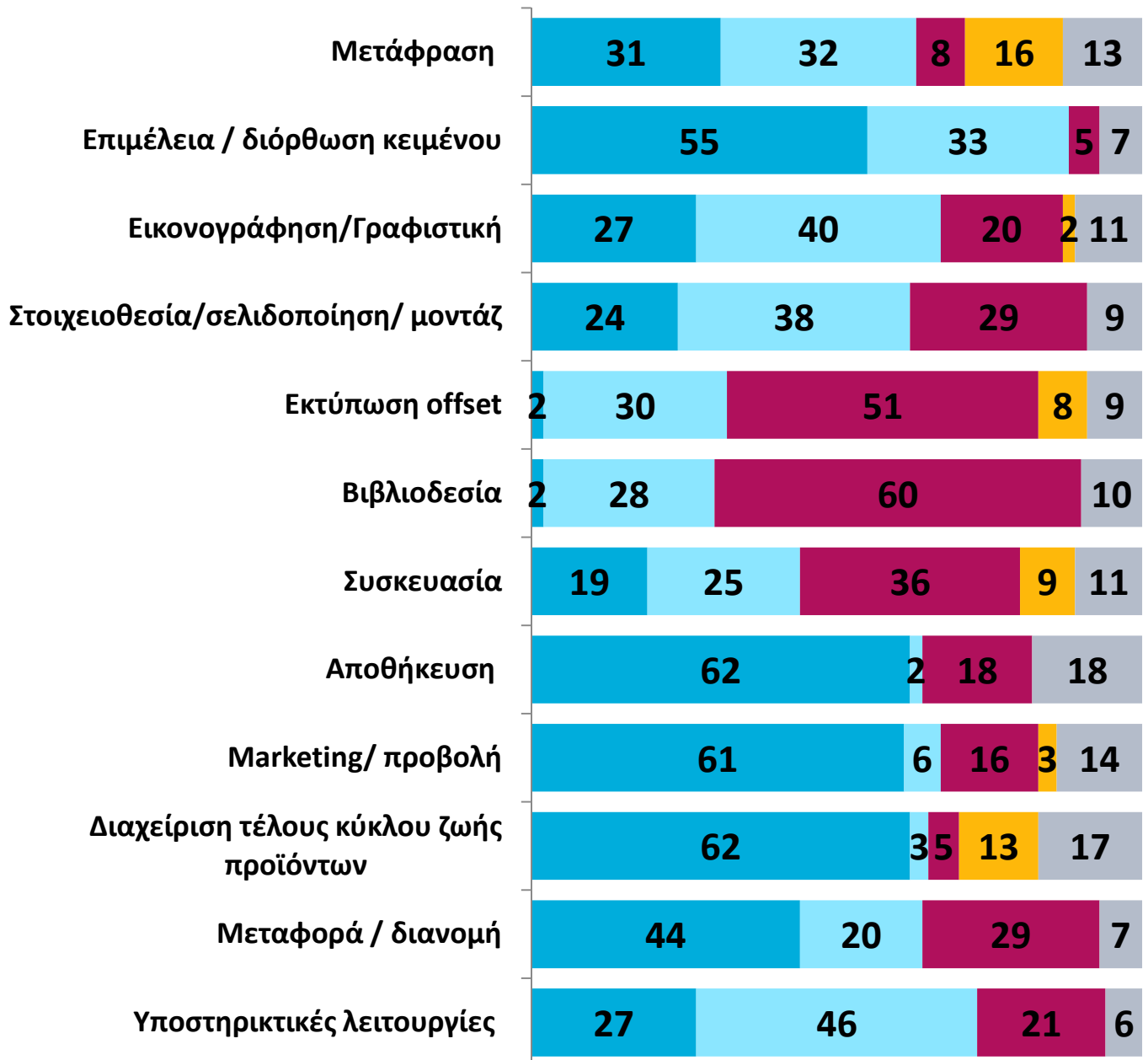
Κεφάλαιο Ε

Διαδικασίες εκδοτικής δραστηριότητας

ΔΙΑΔΙΚΑΣΙΕΣ ΕΚΔΟΤΙΚΗΣ ΔΡΑΣΤΗΡΙΟΤΗΤΑΣ

% των απαντήσεων

Από τις δραστηριότητες που απαιτούνται για την παραγωγή και διάθεση των βιβλίων που εκδίδετε, σημειώστε ποιες πραγματοποιούνται από την επιχείρησή σας εσωτερικά και ποιες ανατίθενται εκτός, σε άλλες οντότητες (συνεργάτες / άλλες επιχειρήσεις);

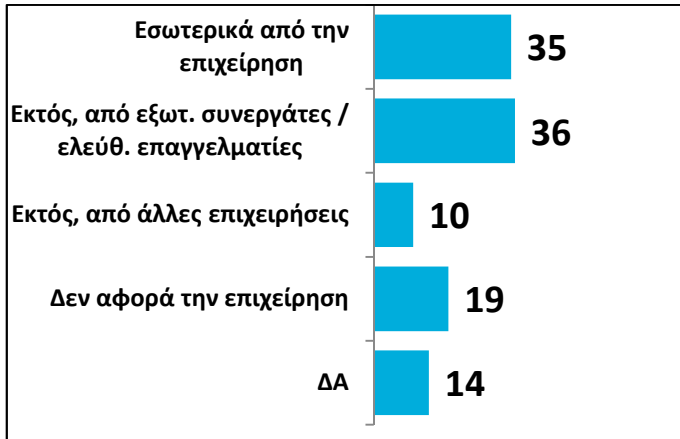


- Εσωτερικά από την επιχείρηση
- Εκτός, από εξωτερικούς συνεργάτες / ελεύθερους επαγγελματίες
- Εκτός, από άλλες επιχειρήσεις
- Δεν αφορά την επιχείρηση
- ΔΑ


ΔΙΑΔΙΚΑΣΙΕΣ ΕΚΔΟΤΙΚΗΣ ΔΡΑΣΤΗΡΙΟΤΗΤΑΣ - I

% των επιχειρήσεων

Μετάφραση



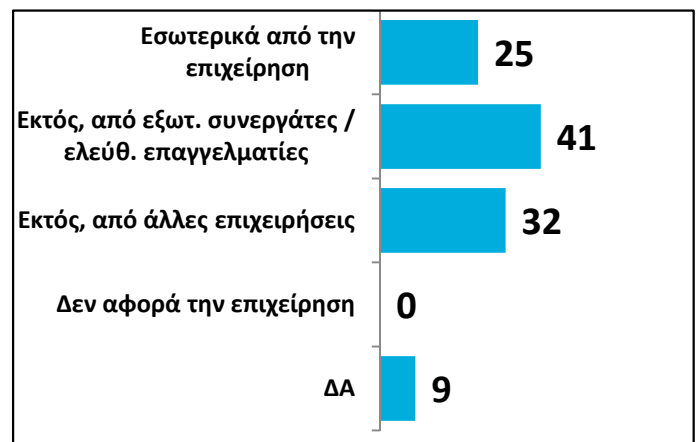
Επιμέλεια / διόρθωση κειμένου



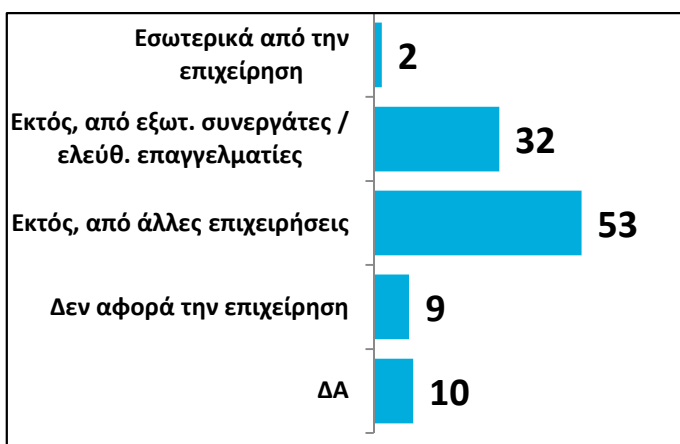
Εικονογράφηση/Γραφιστική



Στοιχειοθεσία/σελιδοποίηση/ μοντάζ



Εκτύπωση offset



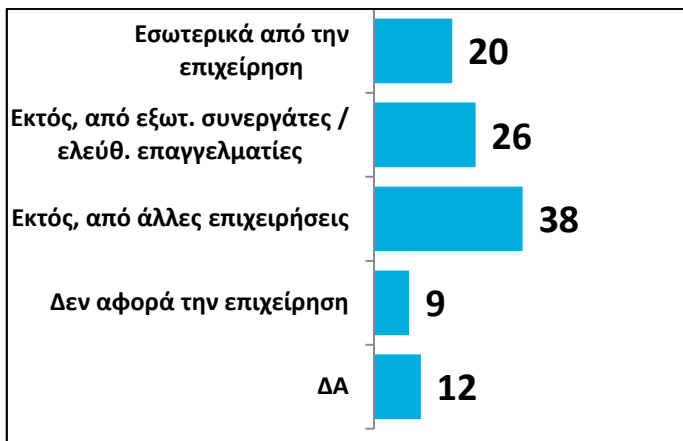
Βιβλιοδεσία



ΔΙΑΔΙΚΑΣΙΕΣ ΕΚΔΟΤΙΚΗΣ ΔΡΑΣΤΗΡΙΟΤΗΤΑΣ - II

% των επιχειρήσεων

Συσκευασία



Αποθήκευση



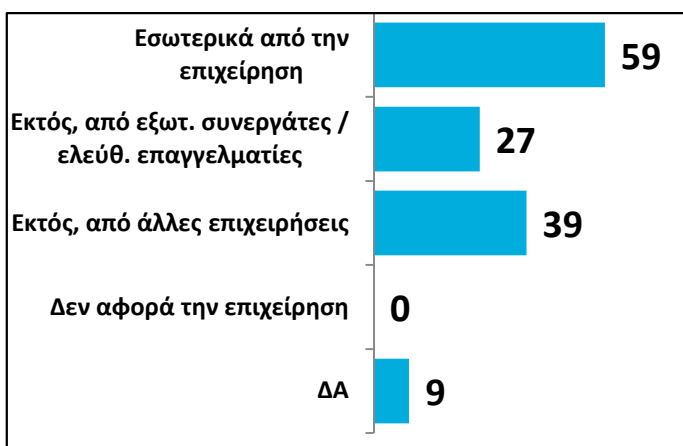
Marketing/ προβολή



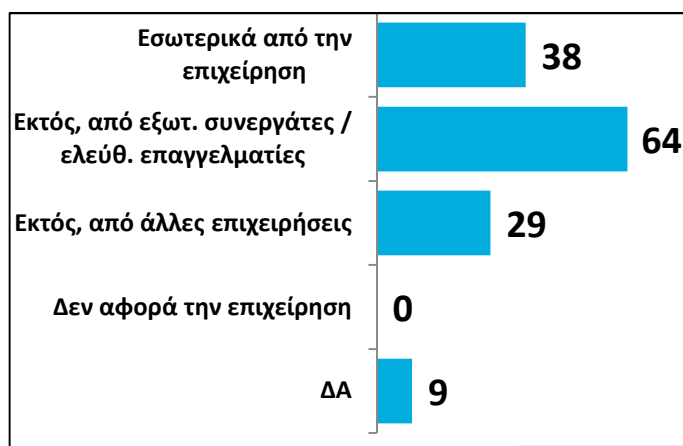
Διαχείριση τέλους κύκλου ζωής προϊόντων



Μεταφορά / διανομή



Υποστηρικτικές λειτουργίες



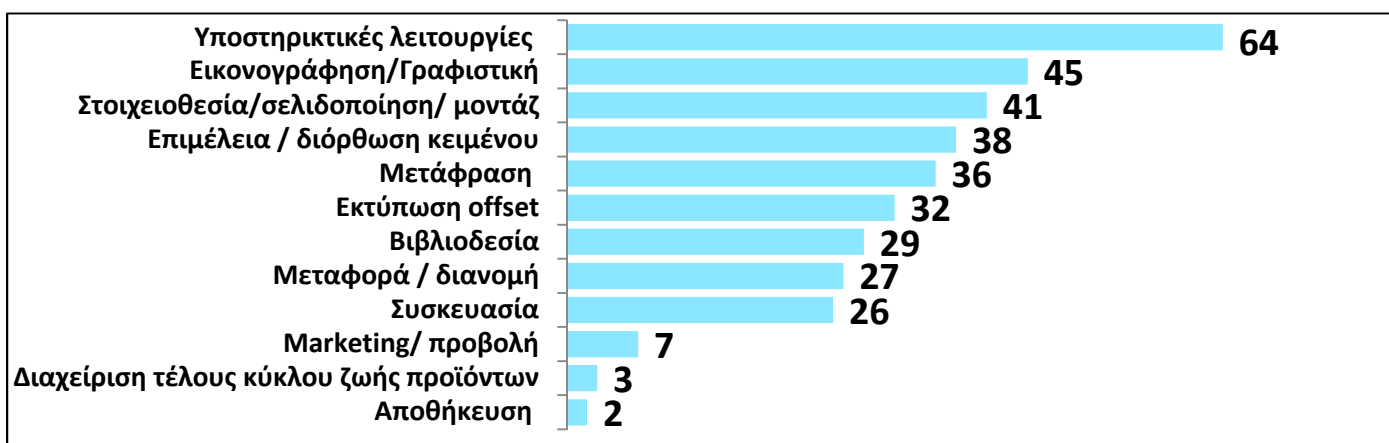
ΔΙΑΔΙΚΑΣΙΕΣ ΕΚΔΟΤΙΚΗΣ ΔΡΑΣΤΗΡΙΟΤΗΤΑΣ

% των επιχειρήσεων

Παραγωγικές διαδικασίες που εκτελούνται εντός επιχείρησης



Παραγωγικές διαδικασίες που εκτελούνται εκτός επιχείρησης, από εξωτερικούς συνεργάτες / ελεύθερους επαγγελματίες



Παραγωγικές διαδικασίες που εκτελούνται εκτός επιχείρησης, από άλλες επιχειρήσεις

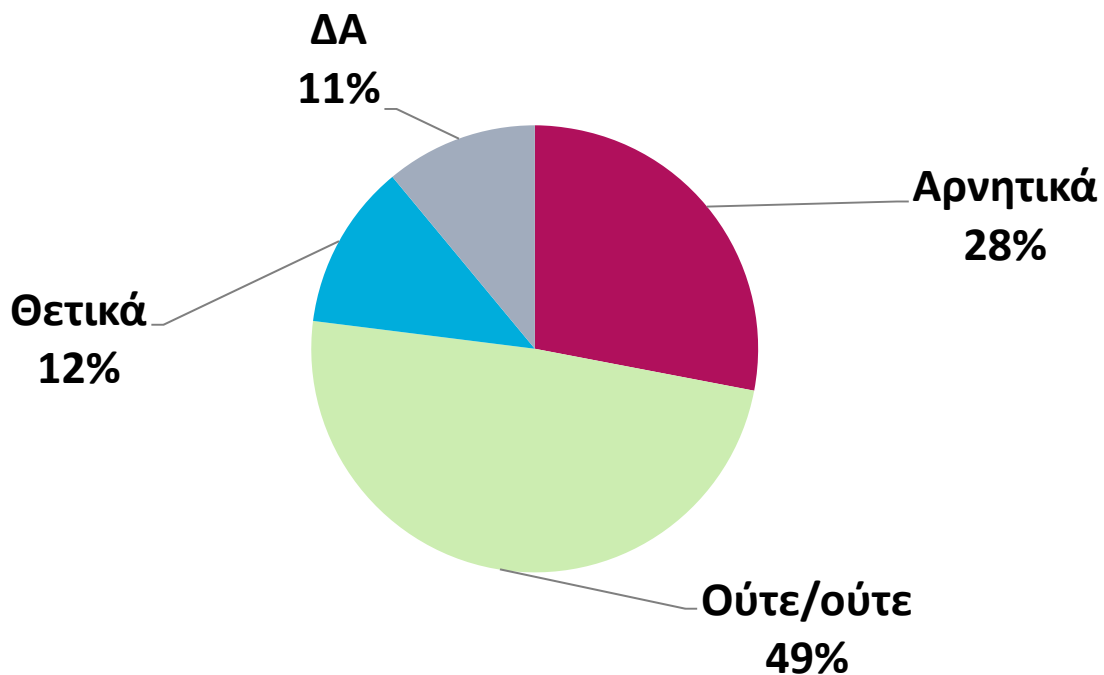
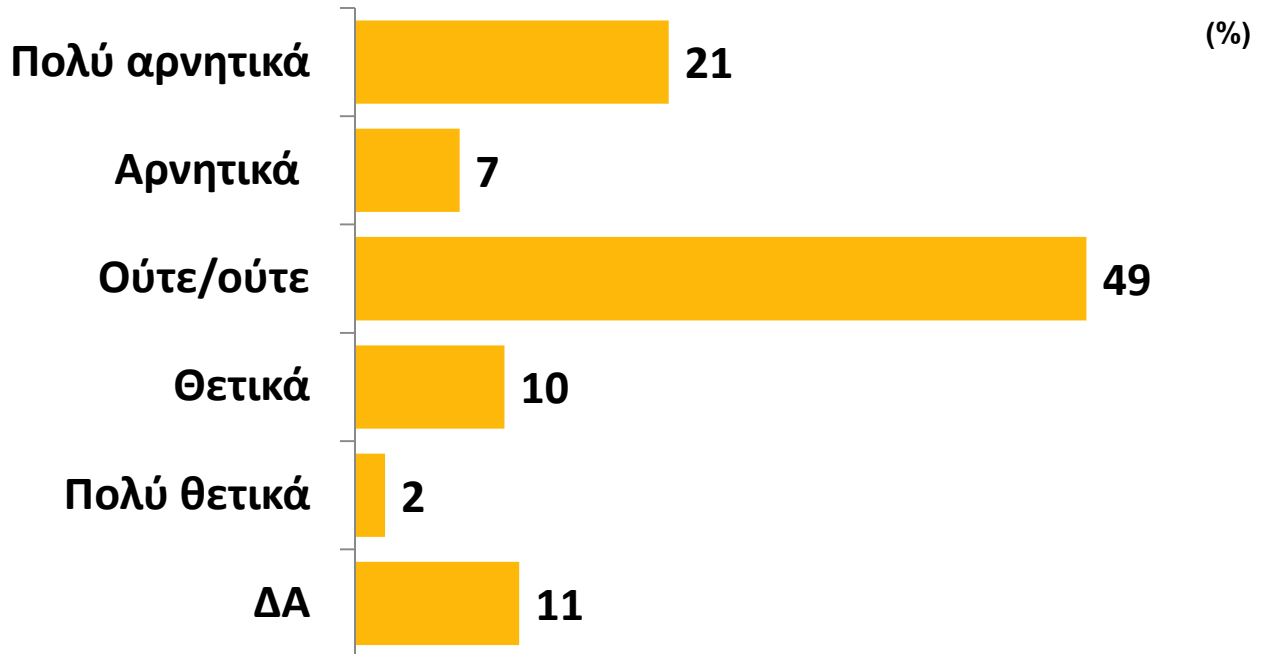


Κεφάλαιο ΣΤ

Εθνική πολιτική βιβλίου

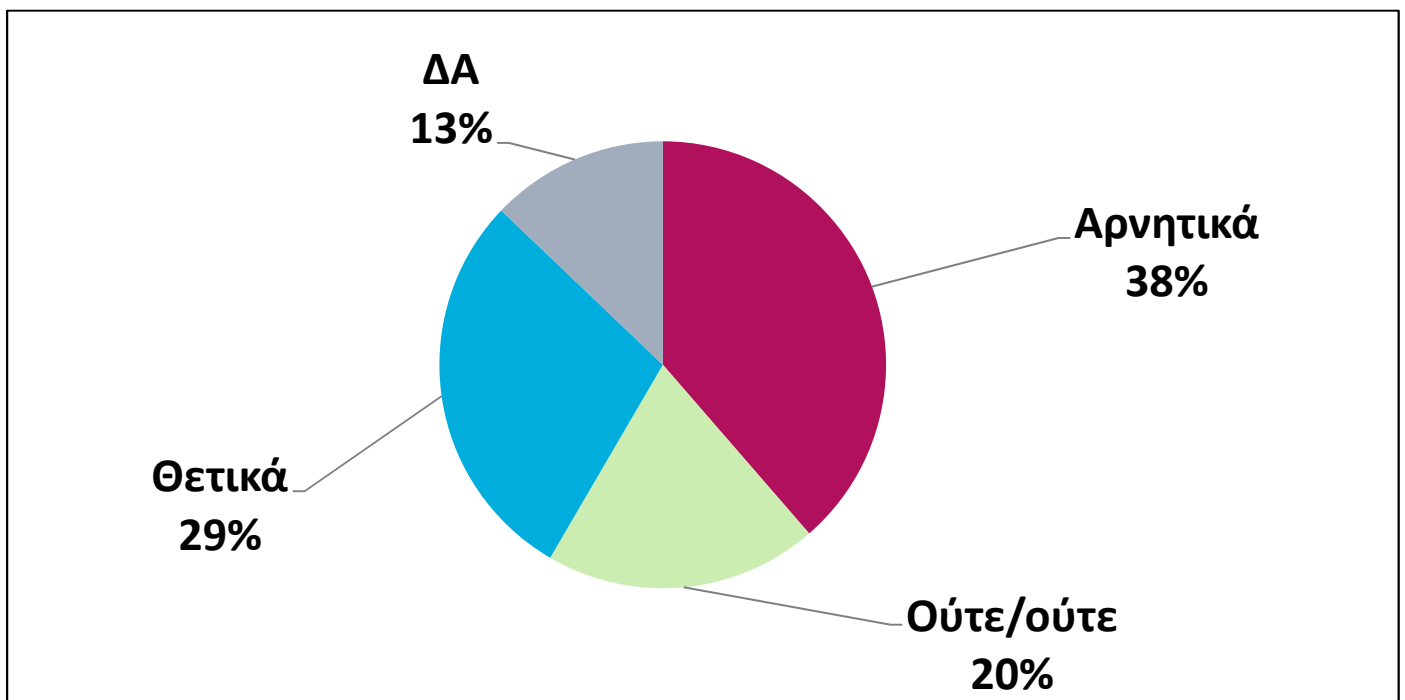
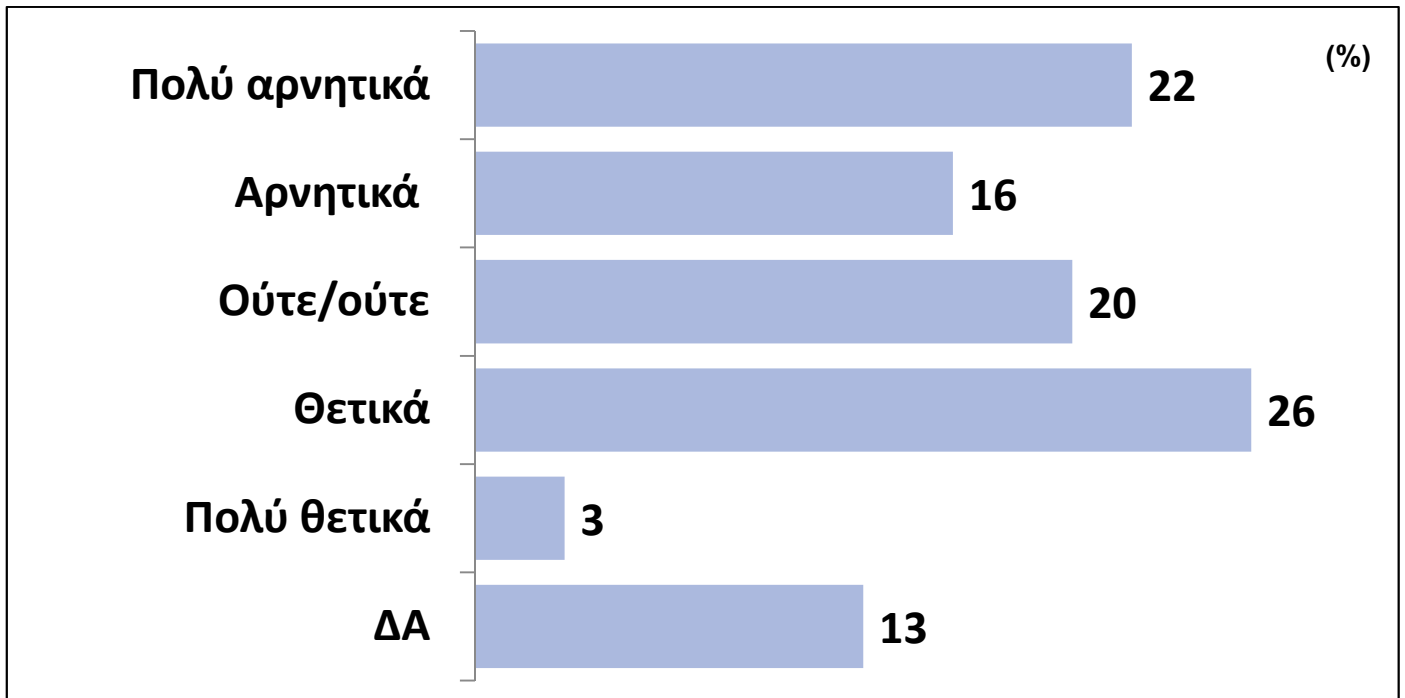
ΕΠΗΡΕΑΣΜΟΣ ΤΩΝ ΕΣΟΔΩΝ ΤΗΣ ΕΠΙΧΕΙΡΗΣΗΣ ΑΠΟ ΤΗΝ ΕΝΙΑΙΑ ΤΙΜΗ ΒΙΒΛΙΟΥ

Η ενιαία τιμή βιβλίου θα λέγατε ότι επηρέασε τα έσοδα της επιχείρησής σας...



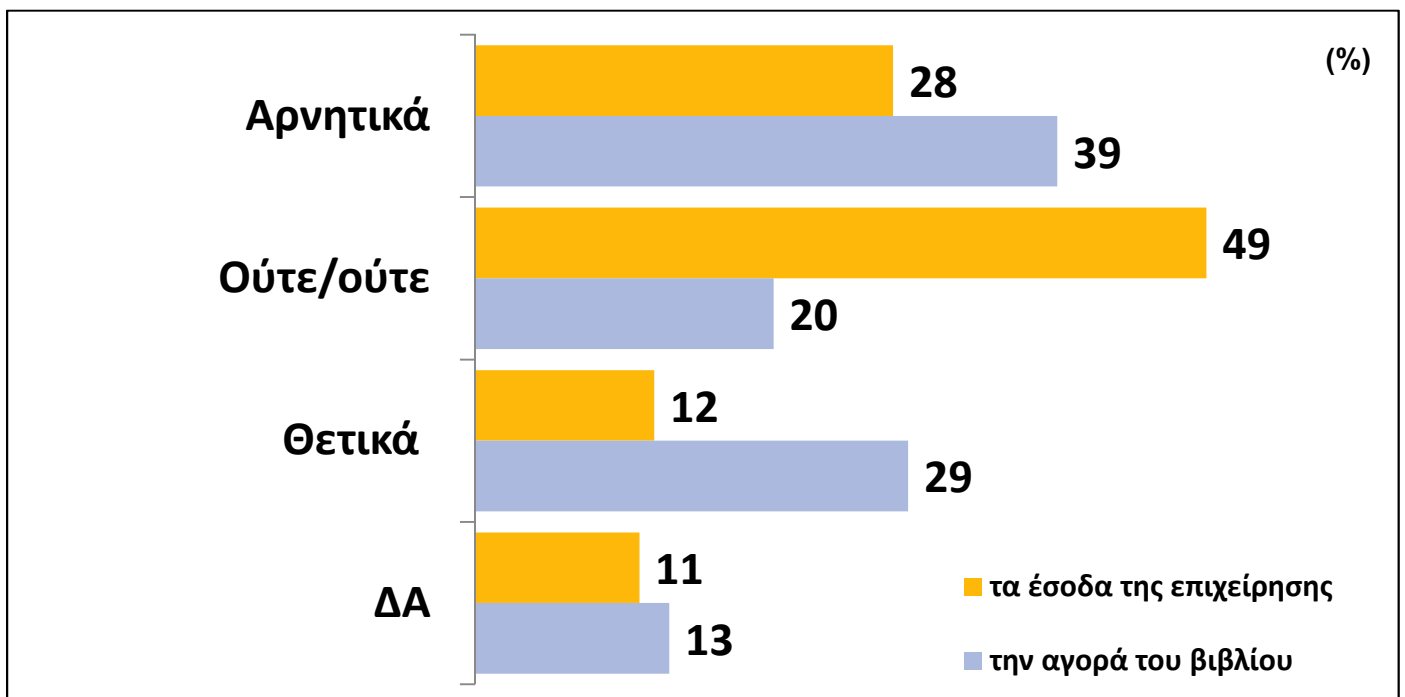
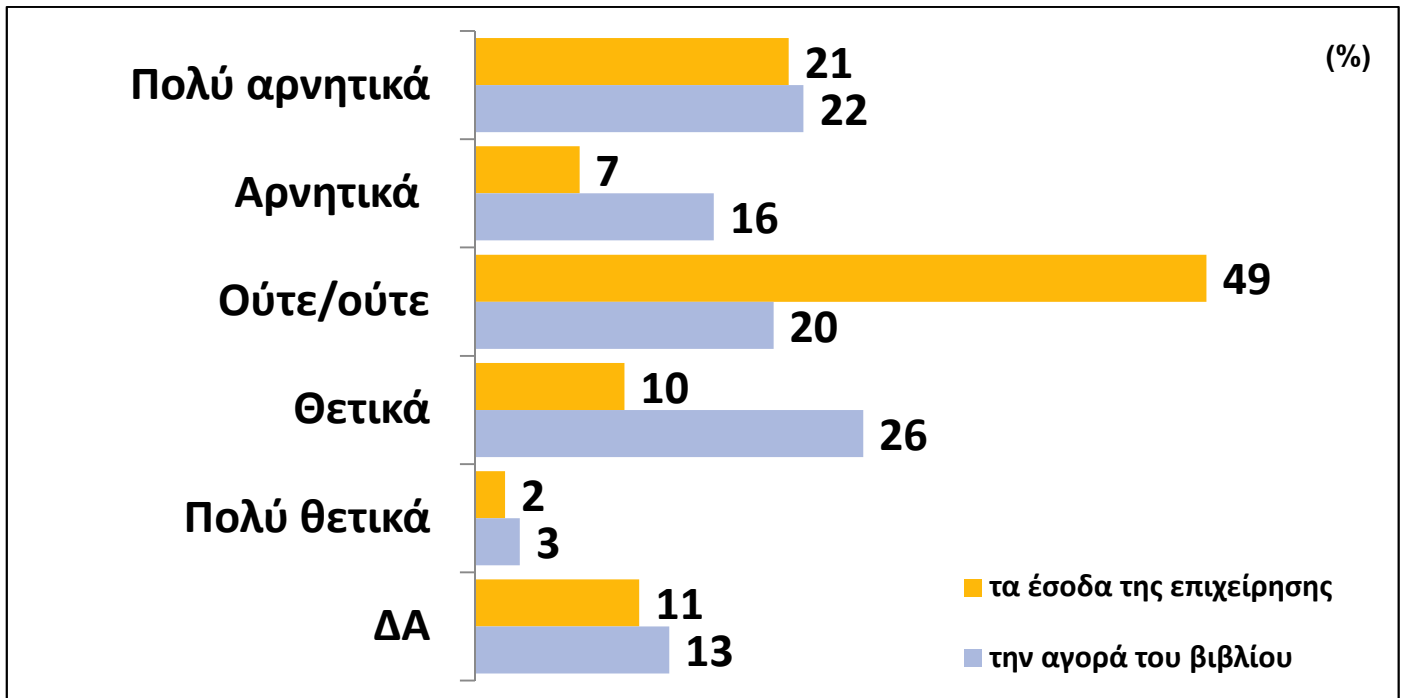
ΕΠΗΡΕΑΣΜΟΣ ΤΗΣ ΑΓΟΡΑΣ ΤΟΥ ΒΙΒΛΙΟΥ ΑΠΟ ΤΗΝ ΕΝΙΑΙΑ ΤΙΜΗ ΒΙΒΛΙΟΥ

Η ενιαία τιμή βιβλίου θα λέγατε ότι επηρέασε την αγορά του βιβλίου...



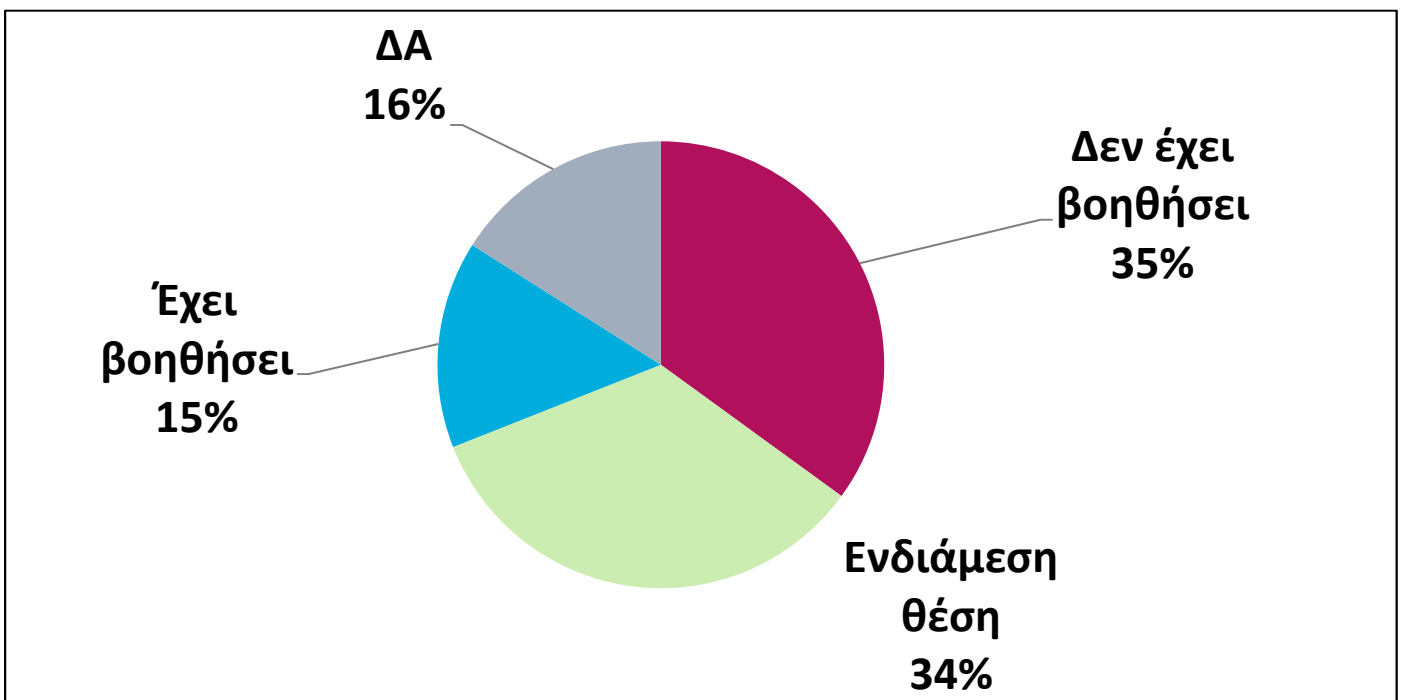
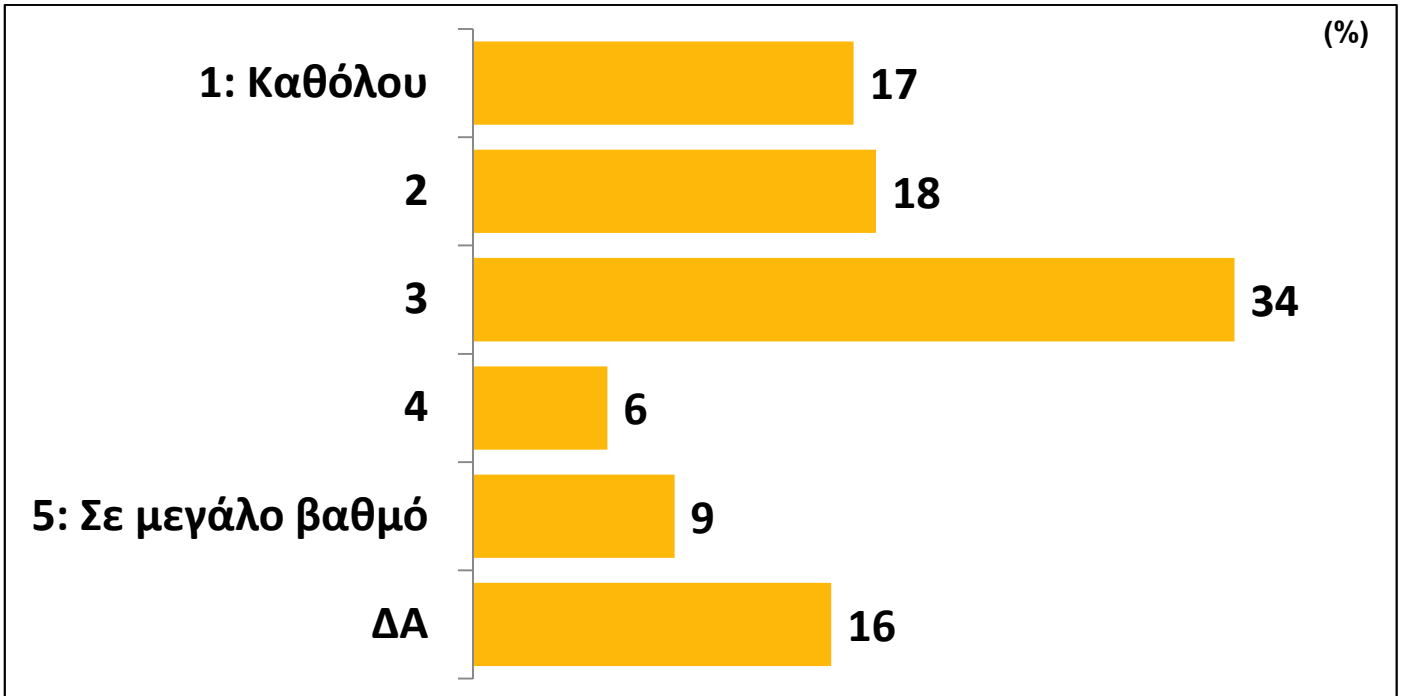
ΓΝΩΜΗ ΓΙΑ ΤΗΝ ΕΝΙΑΙΑ ΤΙΜΗ ΒΙΒΛΙΟΥ

Η ενιαία τιμή βιβλίου θα λέγατε ότι επηρέασε...



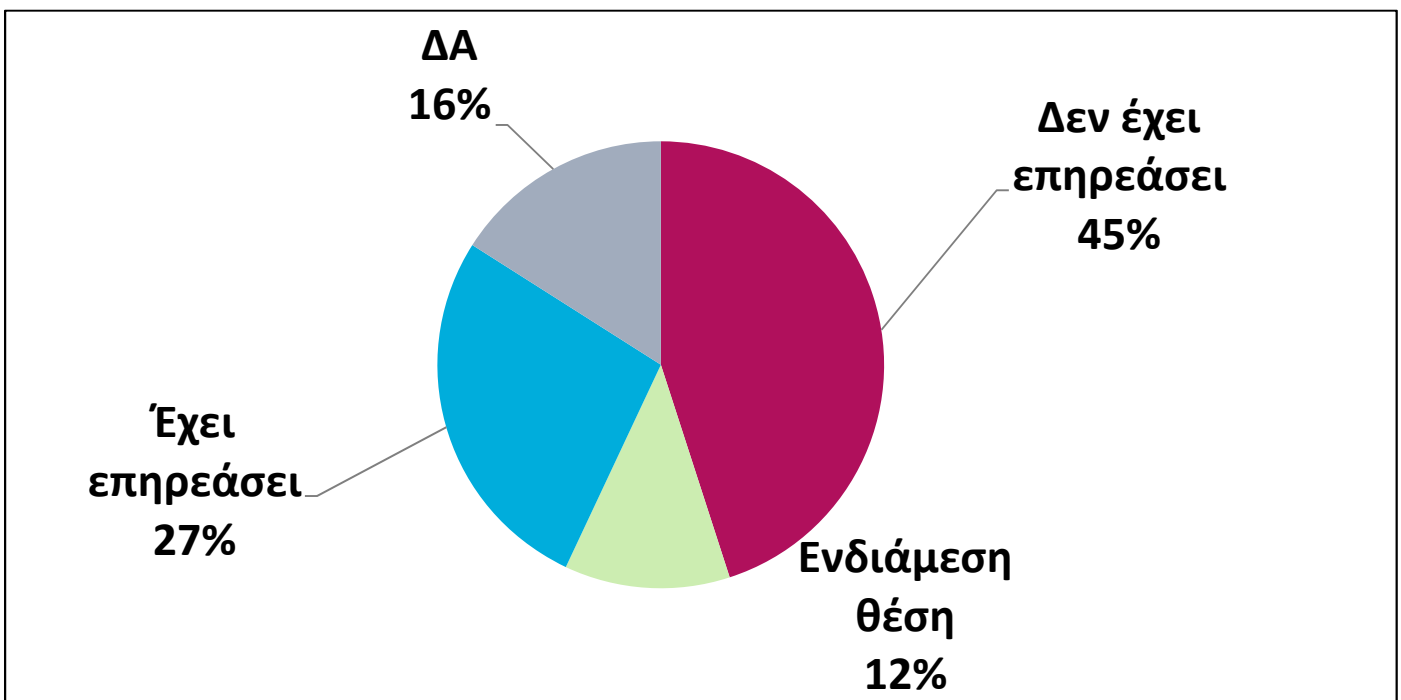
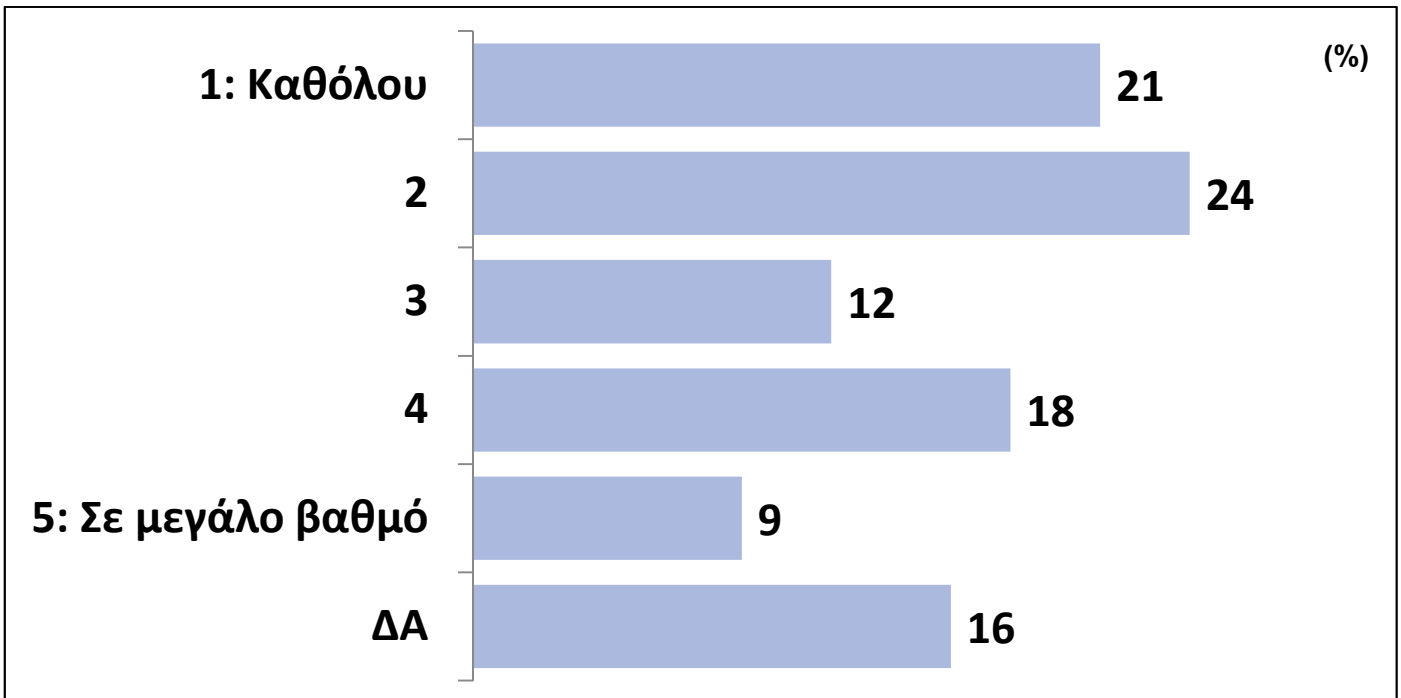
ΑΞΙΟΛΟΓΗΣΗ ΤΟΥ ΡΟΛΟΥ ΤΟΥ ΕΘΝΙΚΟΥ ΚΕΝΤΡΟΥ ΒΙΒΛΙΟΥ (ΕΚΕΒΙ) ΣΤΟ ΠΑΡΕΛΘΟΝ ΣΧΕΤΙΚΑ ΜΕ ΤΗΝ ΠΡΟΩΘΗΣΗ ΤΟΥ ΕΛΛΗΝΙΚΟΥ ΒΙΒΛΙΟΥ

Κατά τη γνώμη σας, το Εθνικό Κέντρο βιβλίου (ΕΚΕΒΙ), πόσο έχει βοηθήσει στο παρελθόν την προώθηση του ελληνικού βιβλίου στο εξωτερικό;



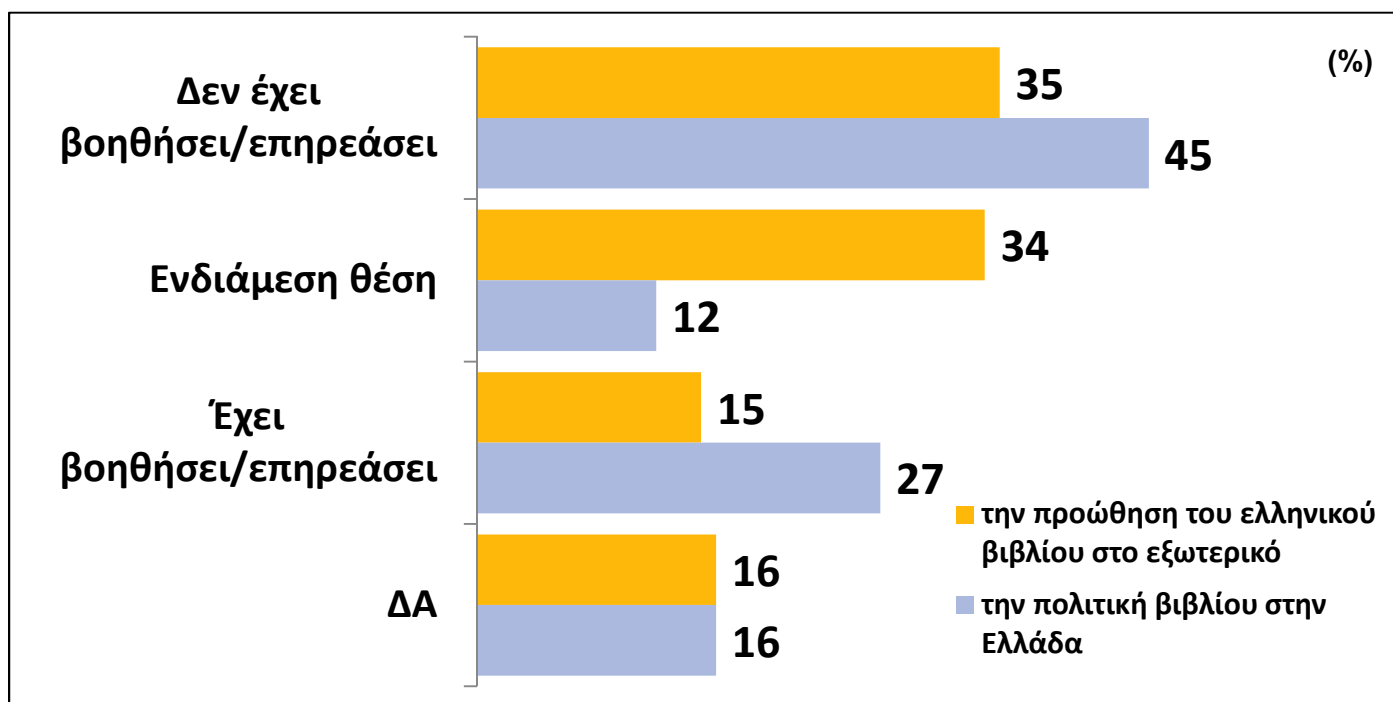
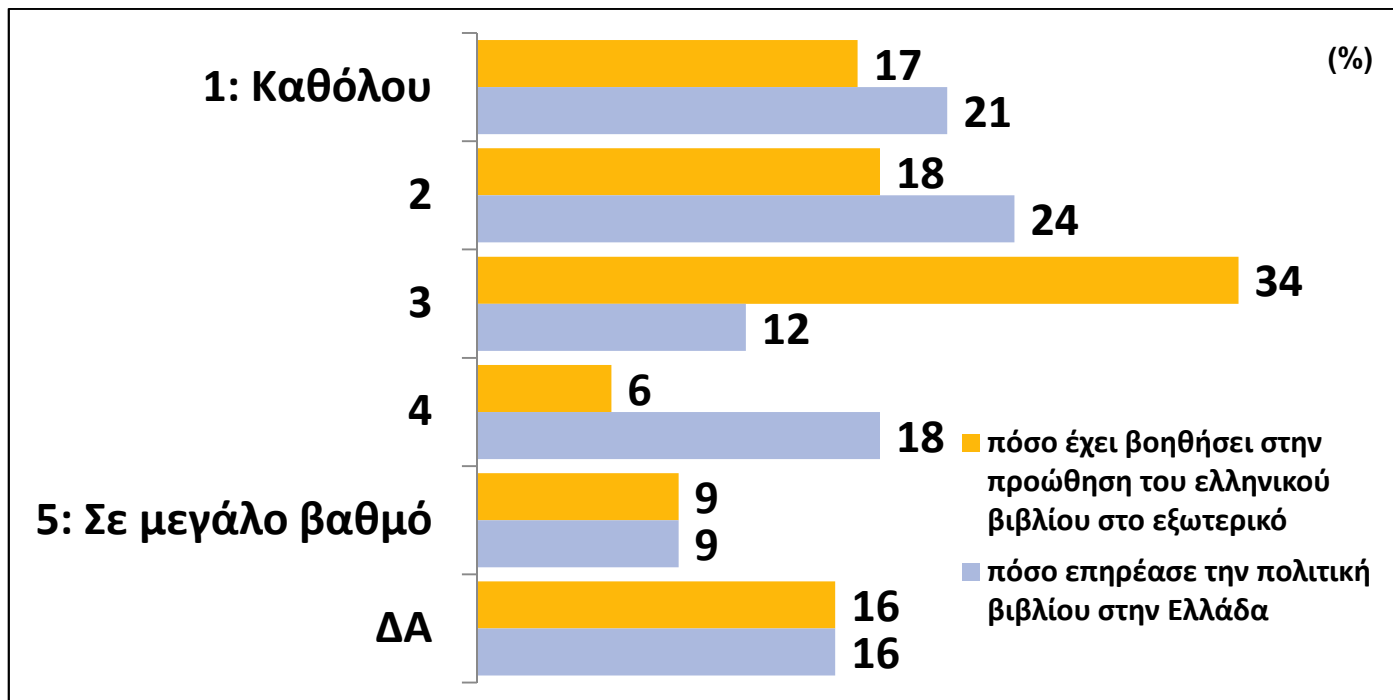
ΑΞΙΟΛΟΓΗΣΗ ΤΟΥ ΡΟΛΟΥ ΤΟΥ ΕΘΝΙΚΟΥ ΚΕΝΤΡΟΥ ΒΙΒΛΙΟΥ (ΕΚΕΒΙ) ΣΧΕΤΙΚΑ ΜΕ ΤΗΝ ΑΣΚΗΣΗ ΣΤΟ ΠΑΡΕΛΘΟΝ ΠΟΛΙΤΙΚΗ ΒΙΒΛΙΟΥ ΣΤΗΝ ΕΛΛΑΔΑ

Μιλώντας γενικά πόσο επηρέασε το ΕΚΕΒΙ, στο παρελθόν, την πολιτική βιβλίου στην Ελλάδα;



ΣΥΓΚΡΙΤΙΚΗ ΑΞΙΟΛΟΓΗΣΗ ΤΟΥ ΕΘΝΙΚΟΥ ΚΕΝΤΡΟΥ ΒΙΒΛΙΟΥ (ΕΚΕΒΙ) ΣΤΗΝ ΠΡΟΩΘΗΣΗ ΤΟΥ ΕΛΛΗΝΙΚΟΥ ΒΙΒΛΙΟΥ & ΣΤΗΝ ΑΣΚΗΣΗ ΠΟΛΙΤΙΚΗΣ ΒΙΒΛΙΟΥ

Το ΕΚΕΒΙ, στο παρελθόν...



ΣΗΜΑΝΤΙΚΟΤΕΡΟ ΠΡΟΒΛΗΜΑ ΠΟΥ ΠΡΕΠΕΙ ΝΑ ΑΝΤΙΜΕΤΩΠΙΣΕΙ ΜΙΑ ΕΘΝΙΚΗ ΠΟΛΙΤΙΚΗ ΒΙΒΛΙΟΥ

Εσείς προσωπικά, ποια θεωρείτε ότι είναι τα σημαντικότερα προβλήματα, που θα πρέπει να αντιμετωπίσει μια εθνική πολιτική βιβλίου, σήμερα στην Ελλάδα;
 Αυθόρμητες πολλαπλές απαντήσεις – **Σύνολο επιχειρήσεων**



ΣΗΜΑΝΤΙΚΟΤΕΡΟ ΠΡΟΒΛΗΜΑ ΠΟΥ ΠΡΕΠΕΙ ΝΑ ΑΝΤΙΜΕΤΩΠΙΣΕΙ ΜΙΑ ΕΘΝΙΚΗ ΠΟΛΙΤΙΚΗ ΒΙΒΛΙΟΥ

Τα 5 σημαντικότερα προβλήματα που αντιμετωπίζει σήμερα στην Ελλάδα ο εκδοτικός κλάδος

Μετάφραση
και διεθνής
προβολή

32%

Χαμηλή
αναγνωστι-
κότητα

18%

Προστασία
πνευματικών
δικαιωμάτων

17%

Μείωση ΦΠΑ
Φορολογίας

16%

Ενίσχυση
βιβλιοθηκών

13%

ΣΗΜΑΝΤΙΚΟΤΕΡΟ ΠΡΟΒΛΗΜΑ ΠΟΥ ΠΡΕΠΕΙ ΝΑ ΑΝΤΙΜΕΤΩΠΙΣΕΙ ΜΙΑ ΕΘΝΙΚΗ ΠΟΛΙΤΙΚΗ ΒΙΒΛΙΟΥ

Αυθόρμητες πολλαπλές απαντήσεις – **Μεγάλες, Μεσαίες & Μικρές επιχειρήσεις**

