

Greek Social Issues

14-2017

Τα δάνεια  
των ελληνικών  
νοικοκυριών

2017

Ημερομηνία δημοσίευσης  
23/11/2017

[www.publicissue.gr](http://www.publicissue.gr)

Η Public Issue ιδρύθηκε το 2001.  
Εξειδικεύεται στην πολιτική και εκλογική έρευνα κοινής γνώμης, στην κοινωνική έρευνα,  
στην έρευνα Μέσων και στην έρευνα συμπεριφοράς καταναλωτή.

Είναι μέλος του ΣΕΔΕΑ (Σύλλογος Εταιρειών Δημοσκοπήσεων & Ερευνών Αγοράς)  
και του ΠΕΣΣ (Ποιοτικός Έλεγχος Συλλογής Στοιχείων).

Αριθμός Μητρώου Φορέων και Επιχειρήσεων Δημοσκοπήσεων  
του Εθνικού Συμβουλίου Ραδιοτηλεόρασης: 8.

**Στοιχεία επικοινωνίας**

Λεωφόρος Βασιλέως Κωνσταντίνου 16, 116 35, Αθήνα, t: +30 210 7575000, f: +30 210 7575100,  
w: [www.publicissue.gr](http://www.publicissue.gr), e: [info@publicissue.gr](mailto:info@publicissue.gr)

Πηγή: Βάση Ερευνών Public Issue, 2001-2017, Πανελλαδικές τηλεφωνικές έρευνες γενικού πληθυσμού

## Greek Social Issues

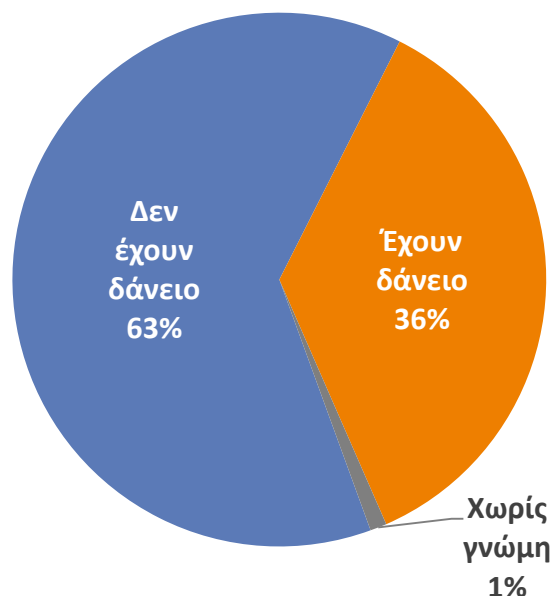
Σύμφωνα με στοιχεία της Public Issue για το 2017, περίπου 1 στα 3 νοικοκυριά (36%) έχουν λάβει κάποιο δάνειο από τράπεζα (Διάγραμμα 1). Η προβολή του ποσοστού αυτού στον πληθυσμό των νοικοκυριών της χώρας αντιστοιχεί περίπου σε 1.300.000 νοικοκυριά<sup>1</sup>. Στην πλειοψηφία των περιπτώσεων, πρόκειται για στεγαστικό δάνειο (24%) και ακολουθούν με μικρότερα ποσοστά τα καταναλωτικά (8%), τα επαγγελματικά (4%), τα επισκευαστικά (2%) και τα δάνεια για αγορά αυτοκινήτου (1%) (Διάγραμμα 2).

### Μειώνεται η κατοχή δανείων των νοικοκυριών

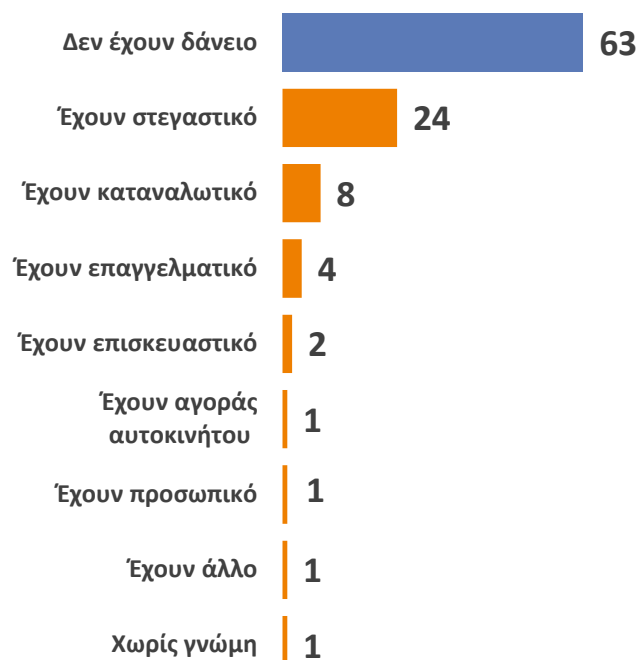
Την τελευταία δεκαετία της οικονομικής κρίσης στην Ελλάδα, το ποσοστό των νοικοκυριών με δάνειο έχει μειωθεί κατά 13%. Από 49% το 2008 και 41% το 2012, σε 36% το 2017 (Διάγραμμα 3). Όσον αφορά τη σύνθεση των αναλαμβανόμενων πιστώσεων ανά νοικοκυριό, διαχρονικά, εντοπίζονται οι εξής μεταβολές: Αύξηση του μεριδίου που αντιπροσωπεύουν τα στεγαστικά (από 21% το 2008, σε 24% το 2017), μείωση των μεριδίων των καταναλωτικών (από 15% το 2008, σε 8% το 2017), αντίστοιχες μειώσεις στα επαγγελματικά δάνεια (από 5% το 2008, σε 4% το 2017), μείωση στα επισκευαστικά (από 4% το 2008, σε 2% το 2017) και μεγαλύτερη στα δάνεια για αγορά αυτοκινήτου (από 7% το 2008, σε 1% το 2017) (Διάγραμμα 4).

<sup>1</sup> Με βάση τη διαθέσιμη εκτίμηση της ΕΛΣΤΑΤ, ο αριθμός των νοικοκυριών με ένα, τουλάχιστον, μέλος ηλικίας 16-74 ετών στην Ελλάδα υπολογίζεται σε 3.620.098 (βλέπε σχετικά, ΕΛΣΤΑΤ (2017), Έρευνα Χρήσης Τεχνολογιών Πληροφόρησης και Επικοινωνίας - Έτους 2017, Δείκτες e-Europe). Στον εν λόγω αριθμό δεν συνυπολογίζεται ο αριθμός των μονομελών νοικοκυριών με μέλη άτομα άνω των 75 ετών.

### Δ.1 Κατοχή δανείων, 2017

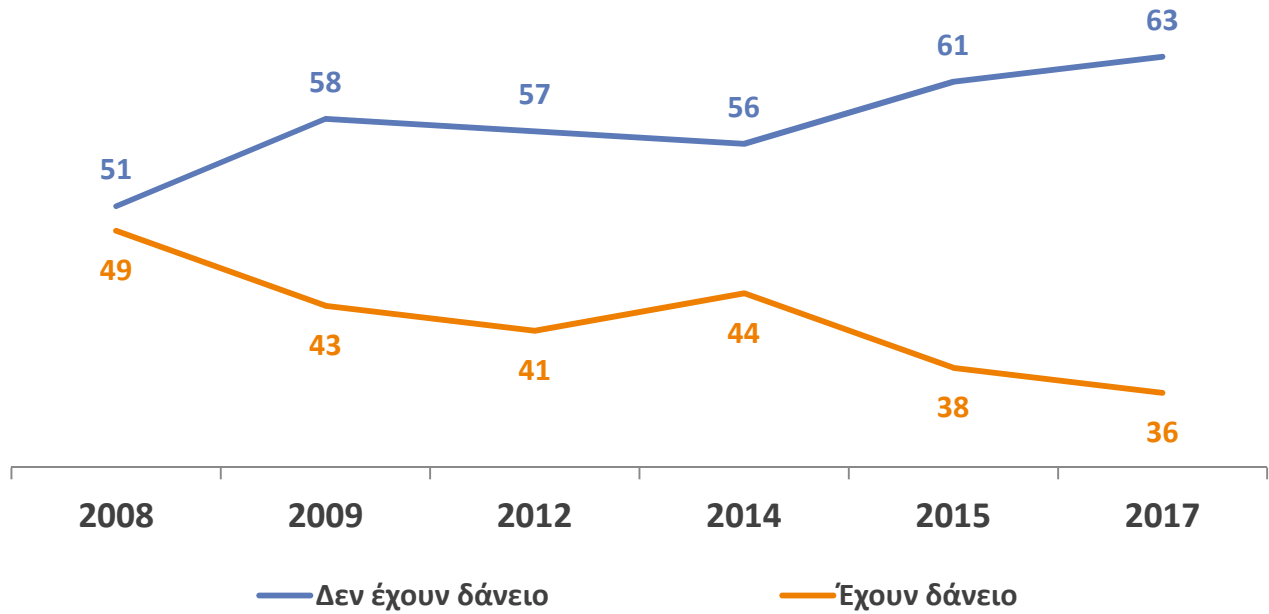


### Δ.2 Κατοχή δανείου κατά κατηγορία, 2017

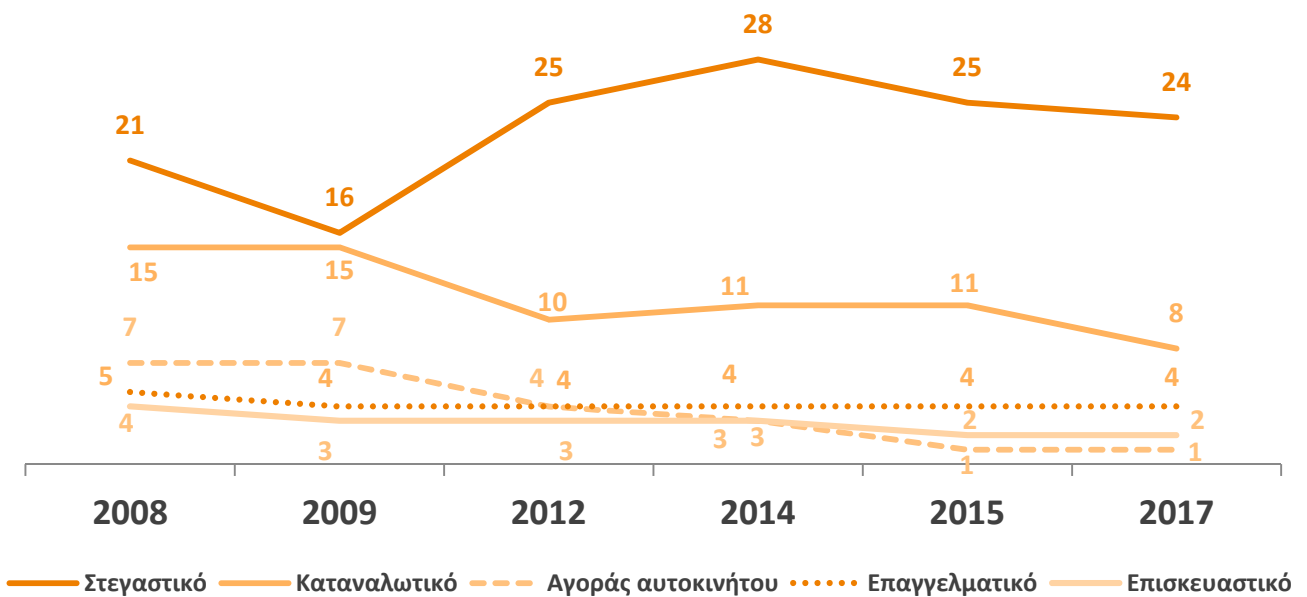


## Greek Social Issues

Δ.3 Κατοχή δανείων, 2008-2017



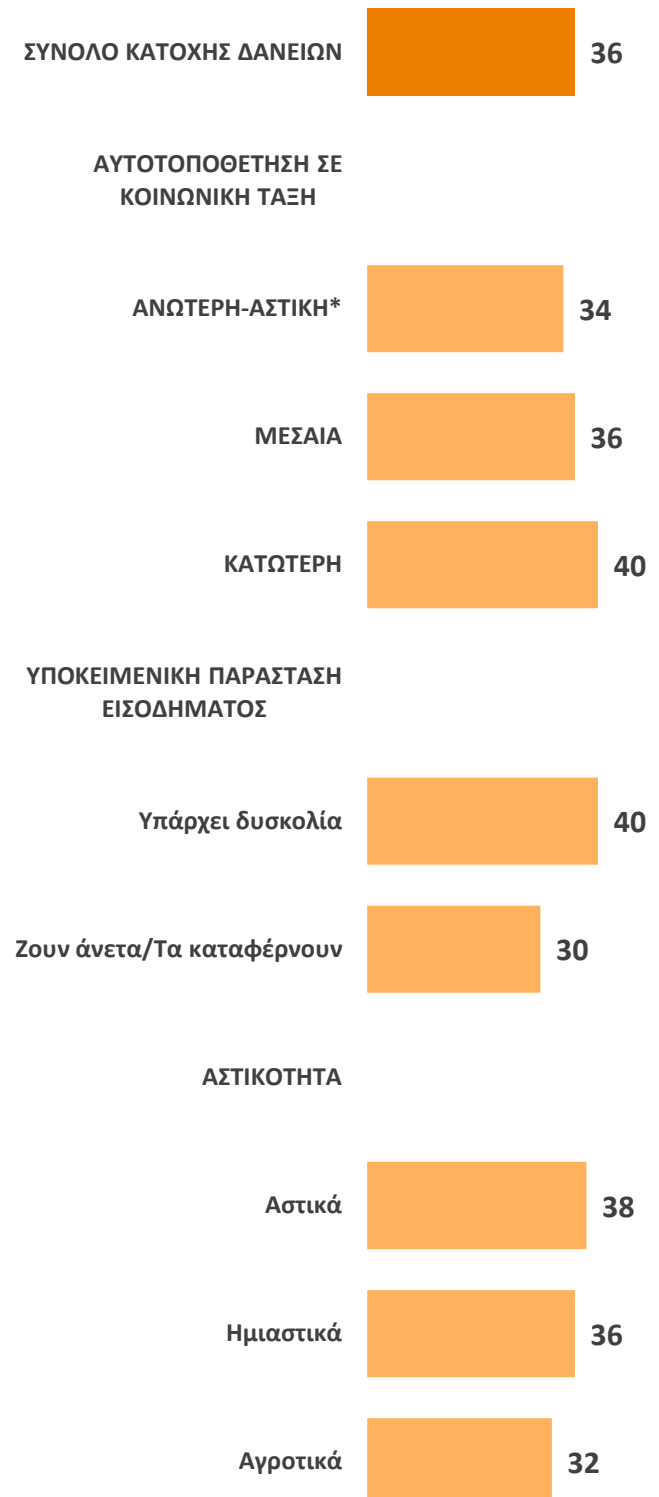
Δ.4 Κατοχή δανείου κατά κατηγορία, 2008-2017



## Greek Social Issues

Τα νοικοκυριά που κατέχουν δάνεια προέρχονται κυρίως από τα κατώτερα κοινωνικά στρώματα (40%) και σε μικρότερο ποσοστό από τα μεσαία (36%) και ανώτερα-αστικά στρώματα (34%) (Διάγραμμα 5). Με βάση τον δείκτη υποκειμενικής αξιολόγησης του διαθέσιμου εισοδήματος, 4 στα 10 νοικοκυριά (40%) που αντιμετωπίζουν οικονομικές δυσκολίες έχουν κάποιο δάνειο, ενώ το αντίστοιχο ποσοστό για τα νοικοκυριά που δηλώνουν οικονομική ευχέρεια περιορίζεται στο 30% (Διάγραμμα 5). Επίσης, η κατοχή δανείων είναι περισσότερο υπόθεση των νοικοκυριών των αστικών κέντρων. Στις μεγάλες πόλεις της χώρας, σχεδόν 4 στα 10 νοικοκυριά (38%) έχουν δάνειο στην τράπεζα, ενώ το αντίστοιχο ποσοστό για τις ημιαστικές και αγροτικές περιοχές περιορίζεται σε 36% και 32% αντίστοιχα (Διάγραμμα 5).

### Δ.5 Κατοχή δανείων: Δημογραφικό προφίλ νοικοκυριών



\* Ενδεικτικά στοιχεία λόγω μικρής αριθμητικής βάσης



Greek Social Issues

[www.publicissue.gr](http://www.publicissue.gr)