

public issue

# Πολιτικό Βαρόμετρο

# 155

Δείκτες  
κοινωνικού, οικονομικού &  
πολιτικού κλίματος

Απρίλιος 2016

# ΤΟ ΠΟΛΙΤΙΚΟ ΒΑΡΟΜΕΤΡΟ ΤΗΣ PUBLIC ISSUE

## No155 | 4-2016

Η τακτική μηνιαία πολιτική έρευνα της Public Issue πραγματοποιείται από το 2004

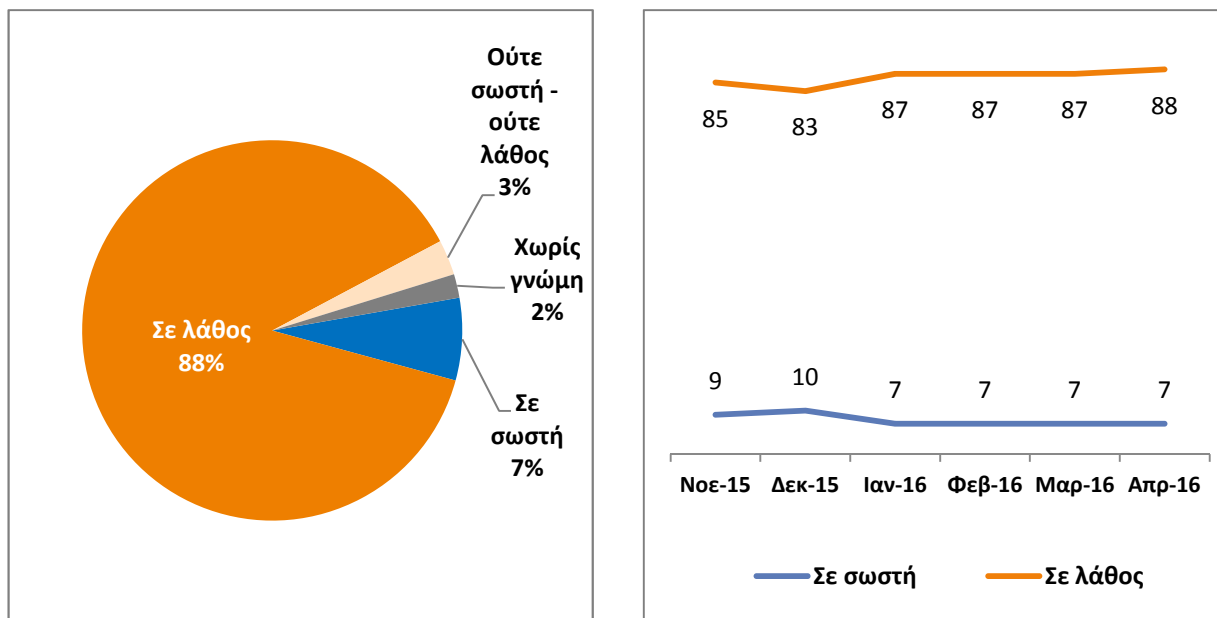
### Η ΤΑΥΤΟΤΗΤΑ ΤΗΣ ΕΡΕΥΝΑΣ

ΕΤΑΙΡΕΙΑ:	PUBLIC ISSUE (Α.Μ. ΕΣΡ: 8) Μέλος WAPOR, ESOMAR, ΣΕΔΕΑ, ΠΕΣΣ
ΑΝΑΘΕΣΗ:	Εφημερίδα Η ΑΥΓΗ
ΤΥΠΟΣ ΚΑΙ ΜΕΘΟΔΟΣ:	Ποσοτική έρευνα, με τηλεφωνικές συνεντεύξεις στα νοικοκυριά των ερωτώμενων και χρήση δομημένου ερωτηματολογίου, χωρίς κάλπη
ΠΛΗΘΥΣΜΟΣ:	Γενικός πληθυσμός 18 ετών και άνω
ΠΕΡΙΟΧΗ:	Πανελλαδική
ΔΕΙΓΜΑ:	Το μέγεθος του δείγματος ανέρχεται σε 1.010 άτομα
ΧΡΟΝΟΣ ΔΙΕΞΑΓΩΓΗΣ:	11-14/4/2016
ΜΕΘΟΔΟΣ ΔΕΙΓΜΑΤΟΛΗΨΙΑΣ:	Ακολουθήθηκε η μέθοδος της πολυσταδιακής στρωματοποιημένης δειγματοληψίας
ΔΕΙΓΜΑΤΟΛΗΠΤΙΚΟ ΣΦΑΛΜΑ:	Για τα αποτελέσματα της έρευνας και σε διάστημα εμπιστοσύνης 95%, το δειγματοληπτικό σφάλμα (sampling error) υπολογίζεται σε +/- 3,2%
ΠΡΟΣΩΠΙΚΟ ΕΡΕΥΝΑΣ ΠΕΔΙΟΥ:	Εργάστηκαν 29 ερευνητές και 3 επόπτες
ΣΗΜΕΙΩΣΗ:	Λόγω στρογγυλοποίησης, ενδέχεται κάποιες κατανομές να μην αθροίζουν στο 100%

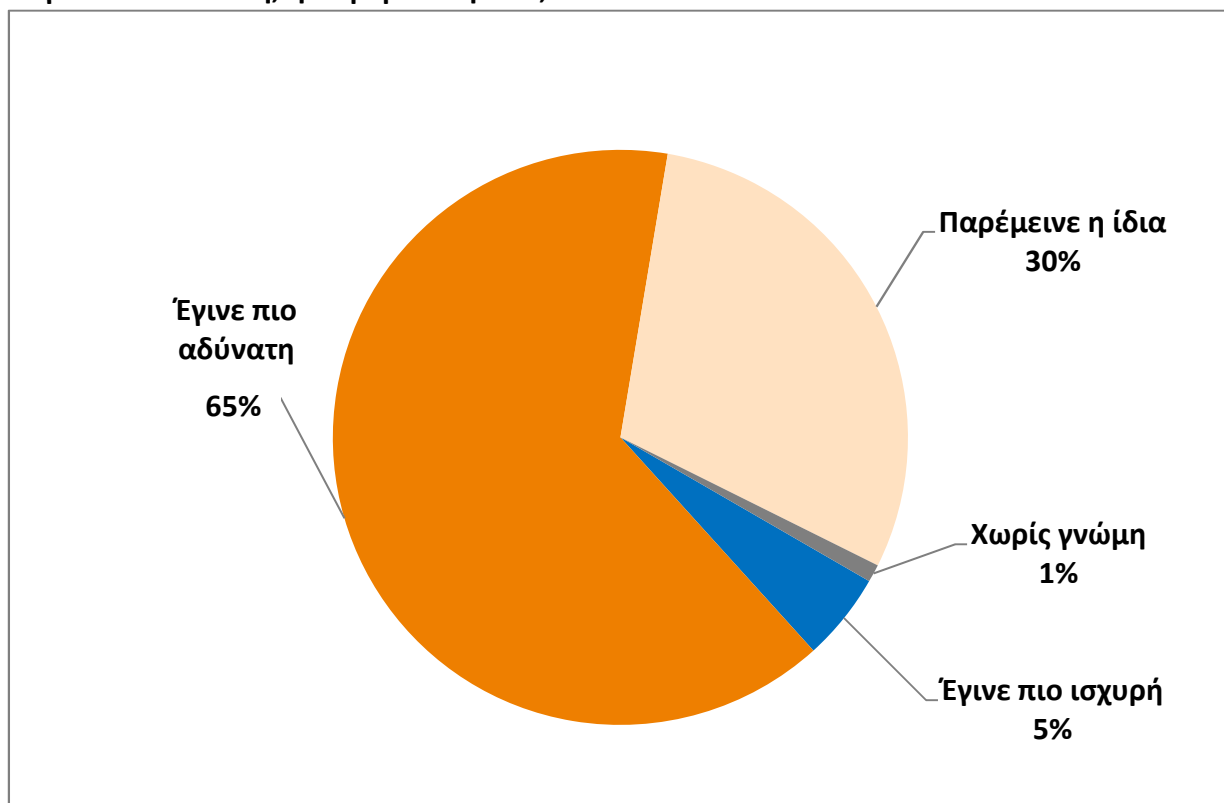
# ΓΕΝΙΚΟ ΚΟΙΝΩΝΙΚΟ ΚΛΙΜΑ

Απρίλιος 2016

Σε γενικές γραμμές πιστεύετε ότι τα πράγματα στην Ελλάδα πηγαίνουν σε σωστή, ή σε λάθος κατεύθυνση;



Σε σύγκριση μ' έναν χρόνο πριν, η θέση της χώρας μας στον κόσμο έγινε πιο ισχυρή, έγινε πιο αδύνατη, ή παρέμεινε η ίδια;

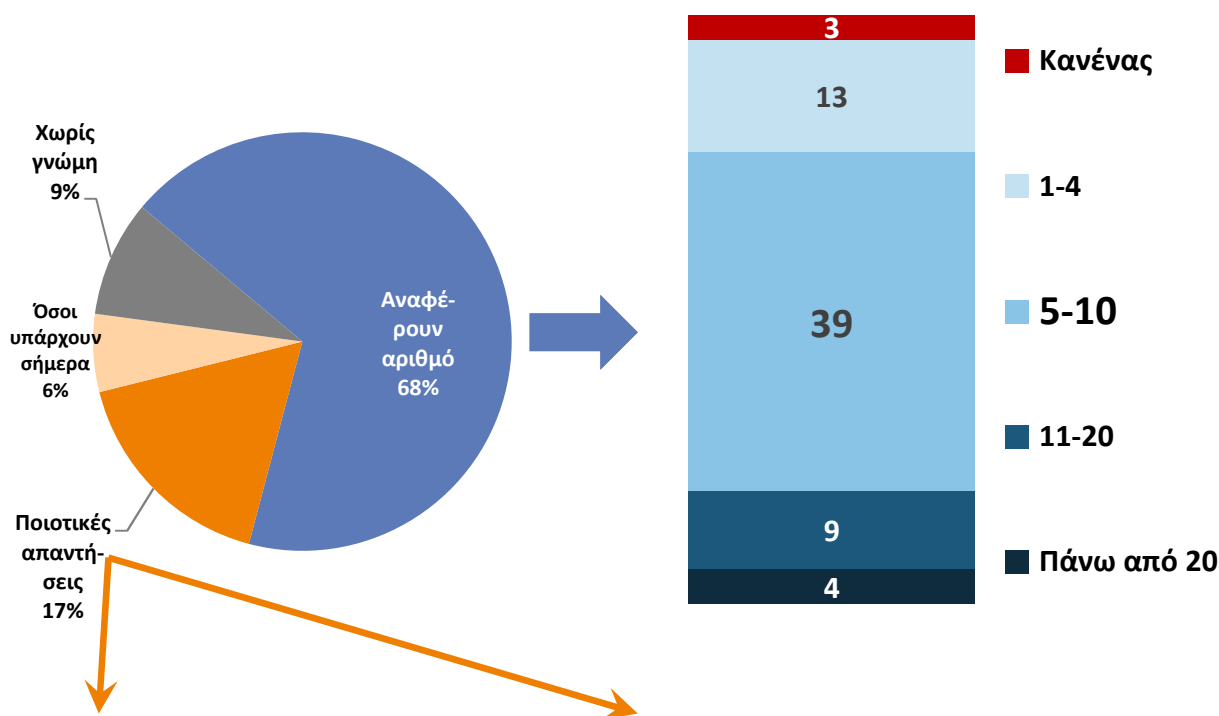


# ΠΡΟΤΙΜΩΜΕΝΟΣ ΑΡΙΘΜΟΣ ΤΗΛΕΟΠΤΙΚΩΝ ΣΤΑΘΜΩΝ

Τον τελευταίο καιρό γίνεται συχνά συζήτηση για τον αριθμό των τηλεοπτικών σταθμών, που θα αποκτήσουν άδεια, για να εκπέμπουν πανελλαδικά. Κατά τη γνώμη σας, πόσους πανελλαδικούς τηλεοπτικούς σταθμούς χρειάζεται σήμερα η Ελλάδα (εκτός από τη δημόσια τηλεόραση);

Αυθόρμητες απαντήσεις

Απρίλιος 2016



## «Απεριόριστοι» (10%)

- Πολλοί / όσον το δυνατόν περισσότεροι (3,6%)
- Όσοι θέλουν / όσοι ζητούν άδεια / ελεύθερα (2,5%)
- Άπειροι / Απεριόριστοι (1,2%)
- Περισσότεροι από όσοι είναι σήμερα (1%)
- Αρκετοί (0,5%)
- Περισσότεροι από όσους λείει η Κυβέρνηση / περισσότεροι από 4 (0,4%)
- Κάθε πόλη / Νομός να έχει τηλεοπτικό σταθμό (0,2%)

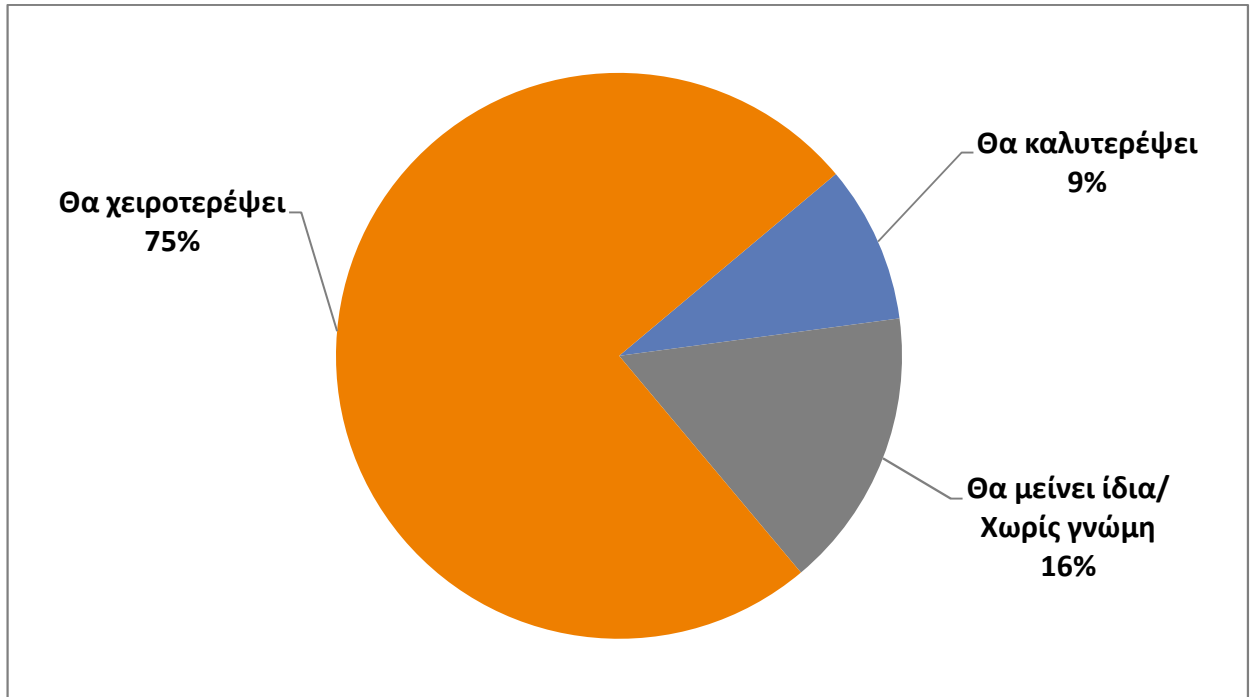
## «Υπό προϋποθέσεις» (7%)

- Όσοι μπορούν / έχουν οικονομική δυνατότητα / είναι εντάξει στις υποχρεώσεις τους (3,4%)
- Όσοι είναι σωστοί / αμερόληπτοι / ποιοτικοί (1,4%)
- Όσοι χρειάζονται / όσους αντέχει η οικονομία, η αγορά, ο ανταγωνισμός (1,2%)
- Λίγοι / περιορισμένος αριθμός (0,5%)
- Όσοι πληρούν τις προϋποθέσεις (0,4%)
- Όσους καθορίζουν οι αρχές / ο αρμόδιος Υπουργός / η Κυβέρνηση (0,2%)
- Όσους ορίζει η ΕΕ / όσοι είναι στα άλλα κράτη της ΕΕ (0,1%)
- Ανάλογα την τηλεθέαση (0,1%)

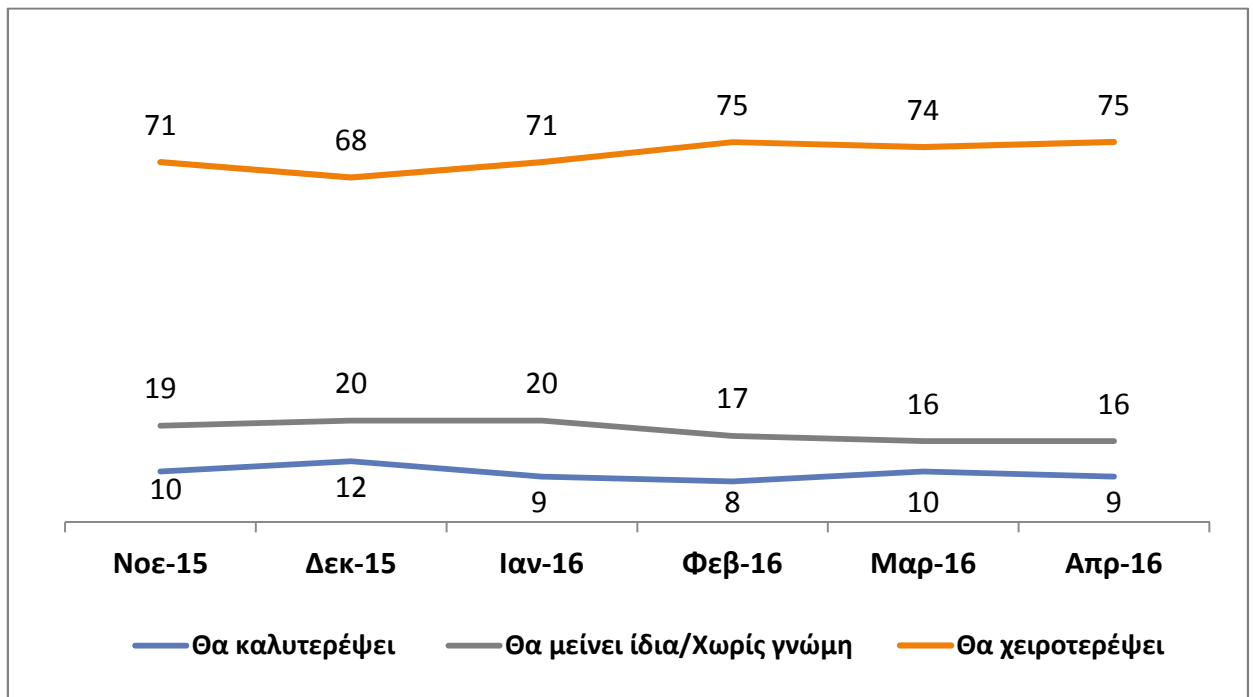
# ΠΡΟΣΔΟΚΙΕΣ ΓΙΑ ΤΗΝ ΚΑΤΑΣΤΑΣΗ ΤΗΣ ΟΙΚΟΝΟΜΙΑΣ

Στο χρόνο που έρχεται, δηλαδή μέσα στους επόμενους 12 μήνες, πιστεύετε ότι η οικονομική κατάσταση της χώρας ...

Απρίλιος 2016



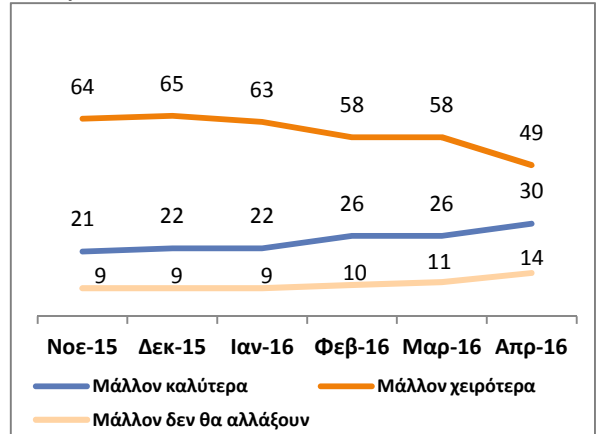
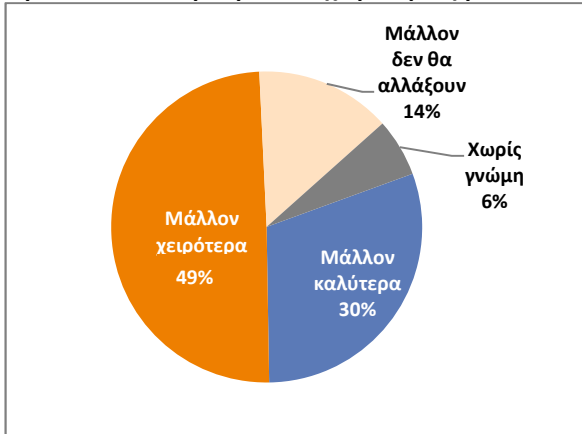
Νοέμβριος 2015 – Απρίλιος 2016



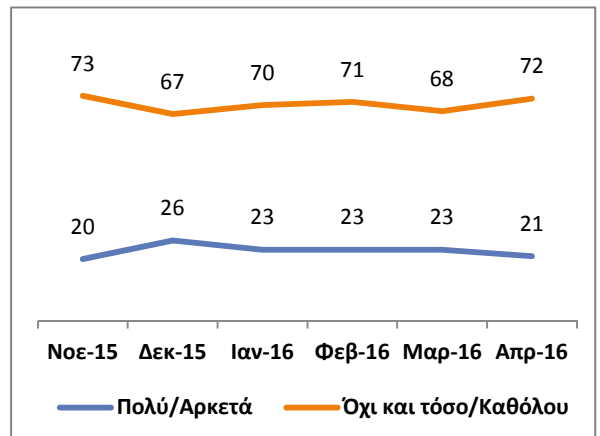
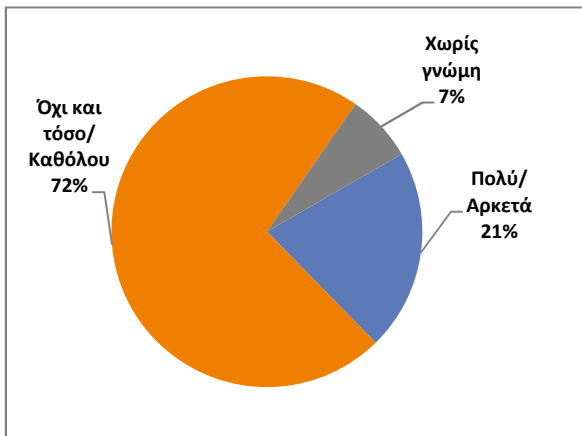
# ΓΕΝΙΚΟ ΟΙΚΟΝΟΜΙΚΟ ΚΛΙΜΑ

Απρίλιος 2016

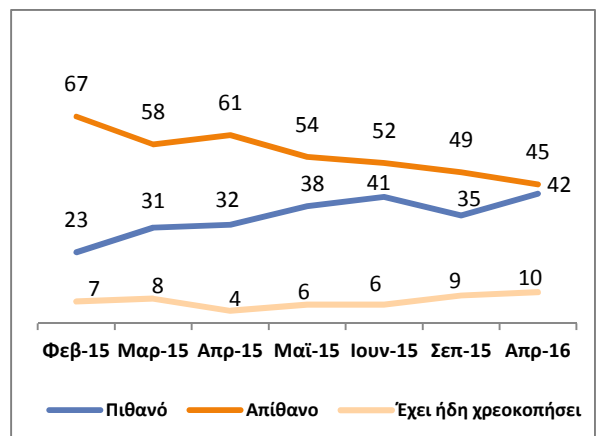
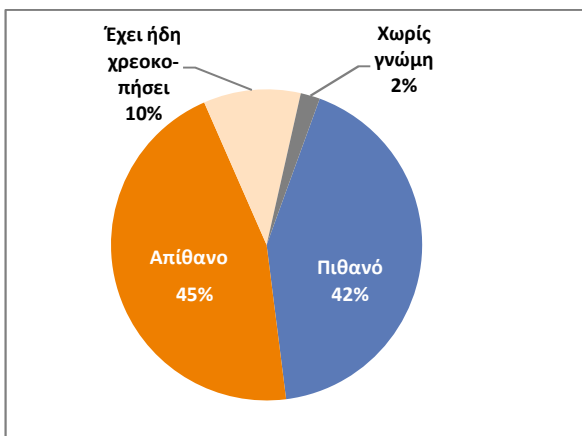
Εάν σήμερα η Ελλάδα αφήσει το Ευρώ και επιστρέψει στη Δραχμή, κατά τη γνώμη σας, τι είναι πιο πιθανό να συμβεί; Τα πράγματα για τη χώρα, μετά από κάποιο διάστημα, σε 1-2 χρόνια, θα γίνουν μάλλον καλύτερα, μάλλον χειρότερα ή μάλλον δεν θα αλλάξουν και πολύ;



Οι καταθέσεις που έχουν οι πολίτες στις τράπεζες, πόσο εξασφαλισμένες πιστεύετε ότι είναι σήμερα στην Ελλάδα; Πολύ, αρκετά, όχι και τόσο, ή καθόλου εξασφαλισμένες;

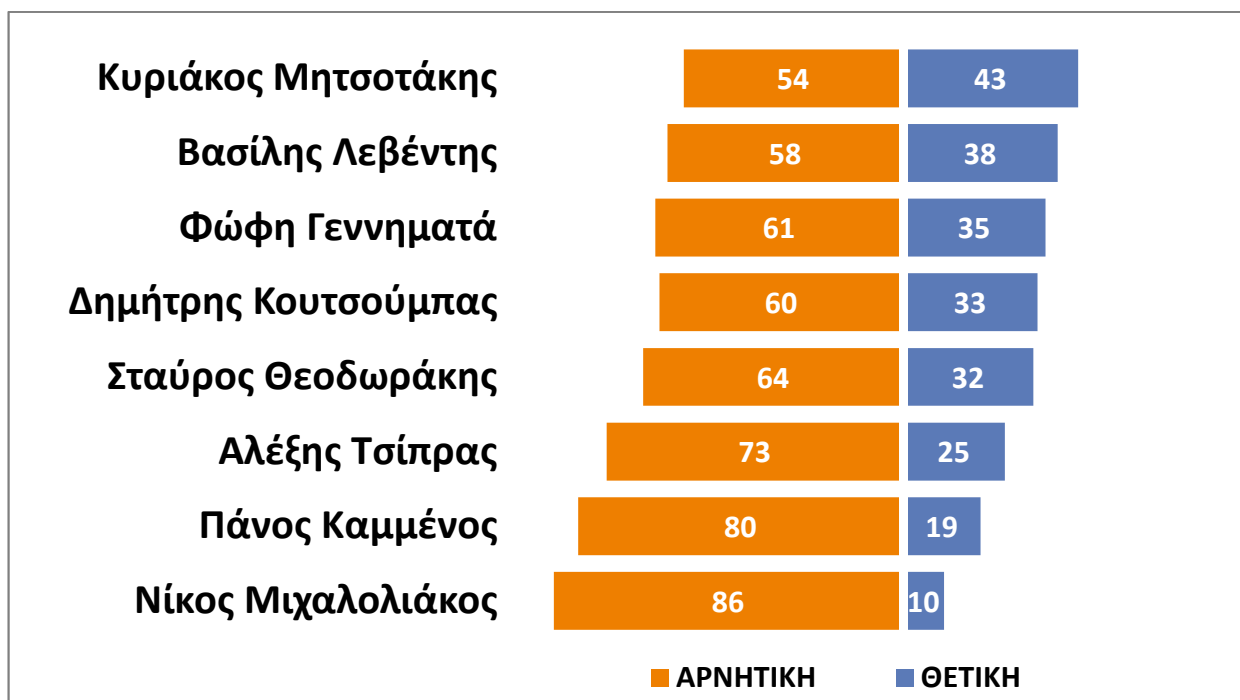


Από όσο γνωρίζετε, ή έχετε ακούσει, πόσο πιθανό είναι το ενδεχόμενο να χρεοκοπήσει το ελληνικό κράτος τους επόμενους 12 μήνες;



# ΔΗΜΟΤΙΚΟΤΗΤΑ ΠΟΛΙΤΙΚΩΝ ΑΡΧΗΓΩΝ

Απρίλιος 2016



## Θετικές κρίσεις, Μάρτιος-Απρίλιος 2016

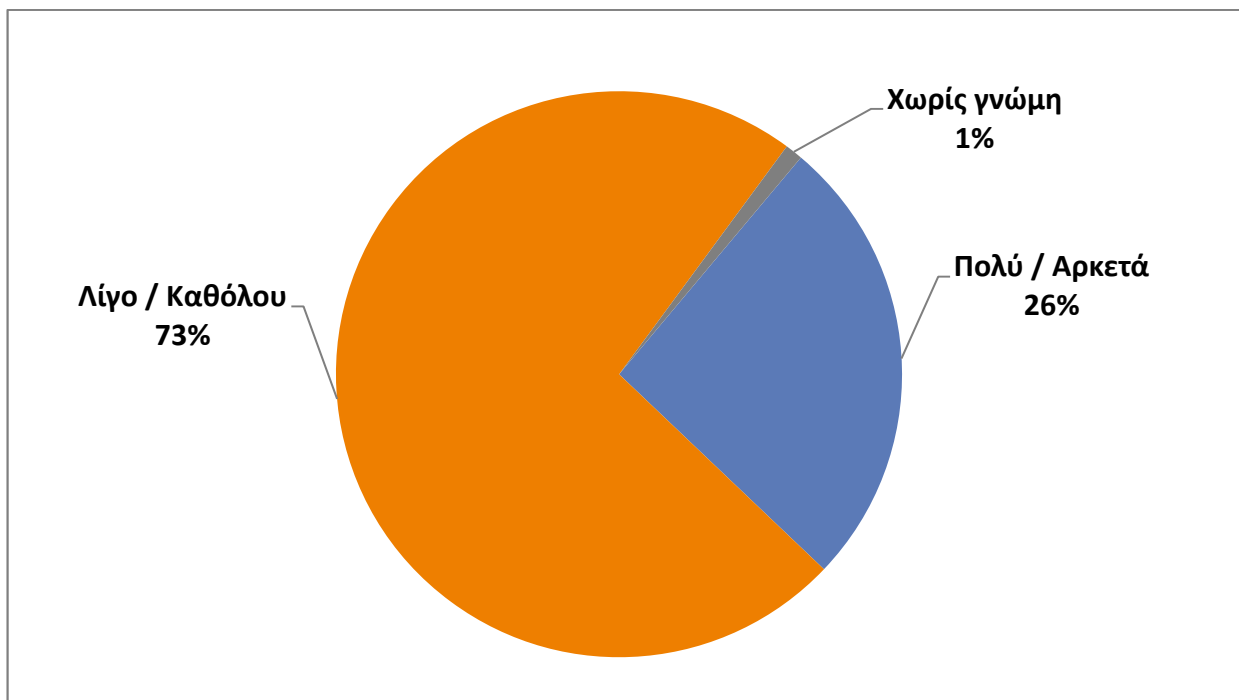
	9-16/3/2016	11-14/4/2016	Μεταβολή	
Φ. Γεννηματά	36	35	-1	↓
Σ. Θεοδωράκης	32	32	-	-
Π. Καμμένος	23	19	-4	↓
Δ. Κουτσούμπας	35	33	-2	↓
Β. Λεβέντης	39	38	-1	↓
Κ. Μητσοτάκης	44	43	-1	↓
Ν. Μιχαλολιάκος	11	10	-1	↓
Α. Τσίπρας	29	25	-4	↓

Διάγραμμα 7

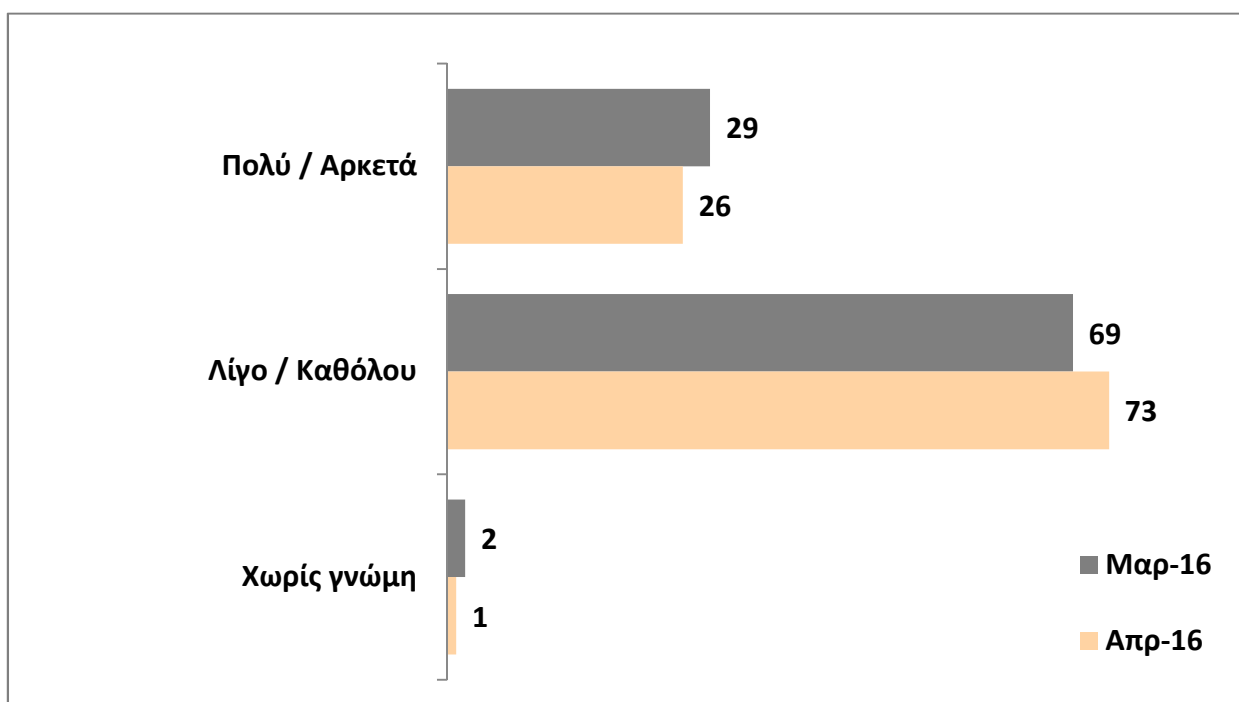
# ΕΜΠΙΣΤΟΣΥΝΗ ΣΤΟΝ ΥΠΟΥΡΓΟ ΟΙΚΟΝΟΜΙΚΩΝ ΓΙΑ ΤΗ ΔΙΑΧΕΙΡΙΣΗ ΤΩΝ ΠΡΟΒΛΗΜΑΤΩΝ ΤΗΣ ΟΙΚΟΝΟΜΙΑΣ

Απρίλιος 2016

Τον Υπουργό Οικονομικών, Ευκλείδη Τσακαλώτο πόσο τον εμπιστεύεστε για την αντιμετώπιση των οικονομικών προβλημάτων που έχει σήμερα η χώρα;



Μάρτιος – Απρίλιος 2016



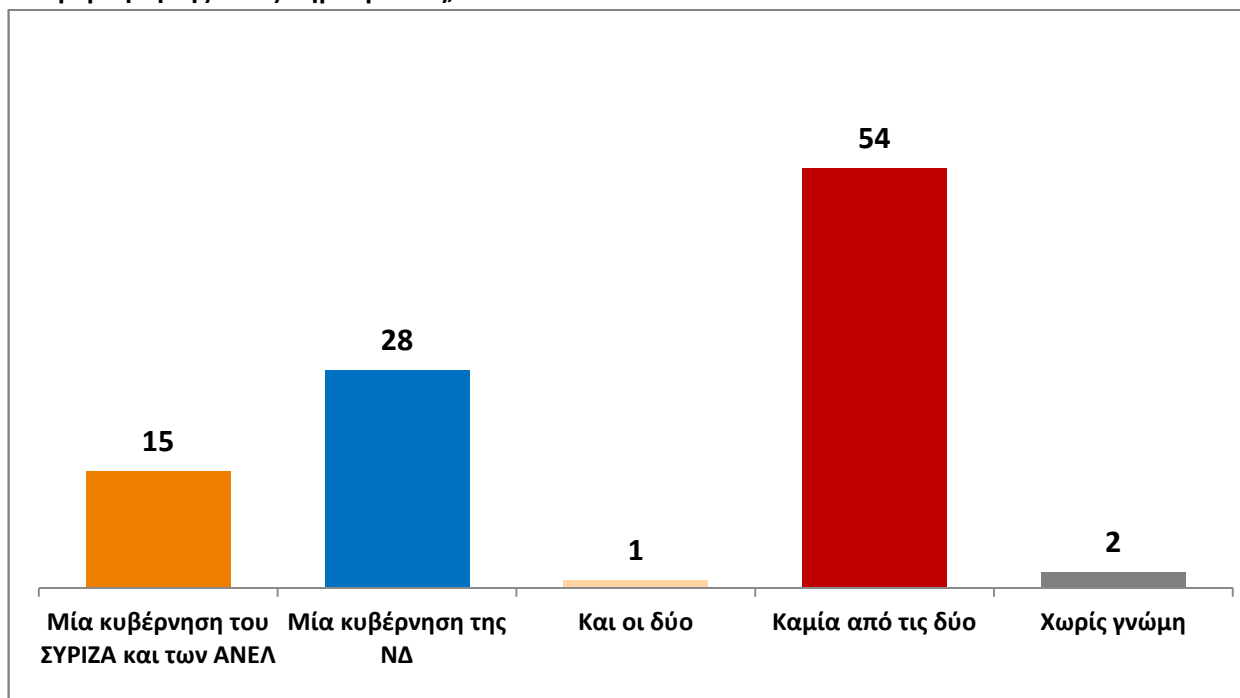
Διάγραμμα 8



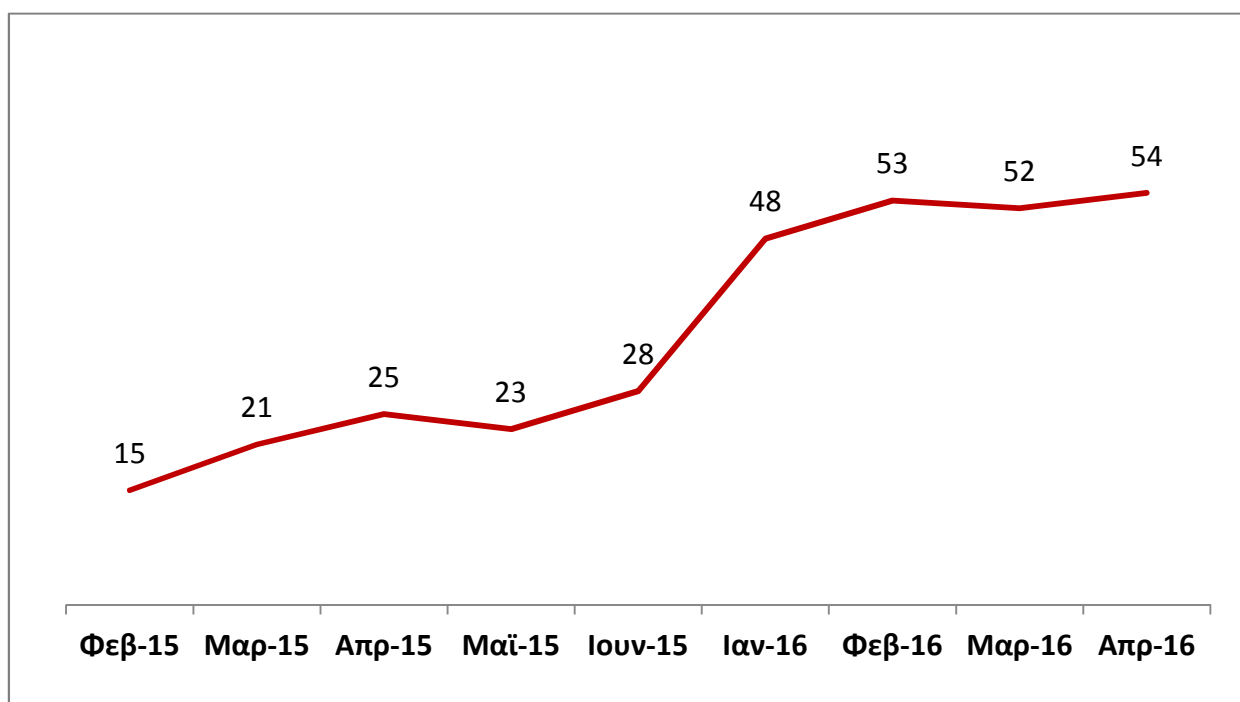
# ΚΑΛΥΤΕΡΗ ΚΥΒΕΡΝΗΣΗ ΓΙΑ ΤΗ ΧΩΡΑ

Απρίλιος 2016

Ανεξάρτητα από το τι ψηφίζετε, ποια κυβέρνηση νομίζετε ότι μπορεί να αντιμετωπίσει καλύτερα τα προβλήματα της χώρας; Μία κυβέρνηση, του ΣΥΡΙΖΑ και των Ανεξάρτητων Ελλήνων ή μία κυβέρνηση της Νέας Δημοκρατίας;



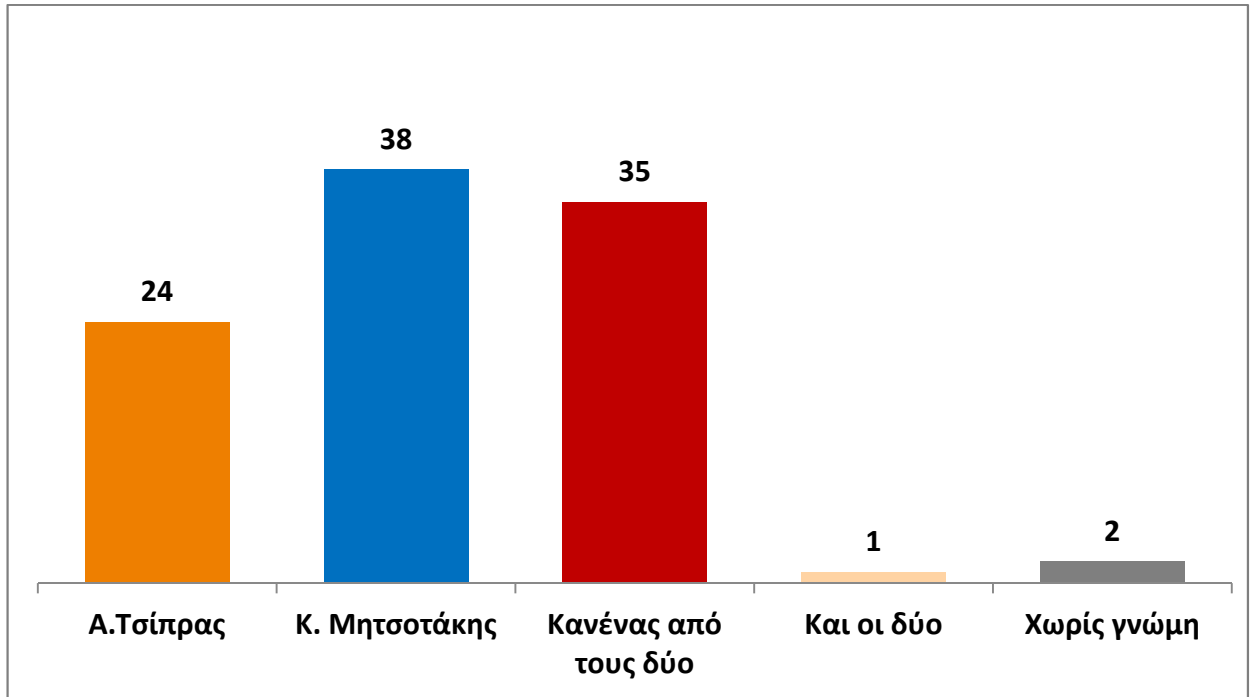
**«Καμία από τις δύο»**  
Φεβρουάριος 2015 – Απρίλιος 2016



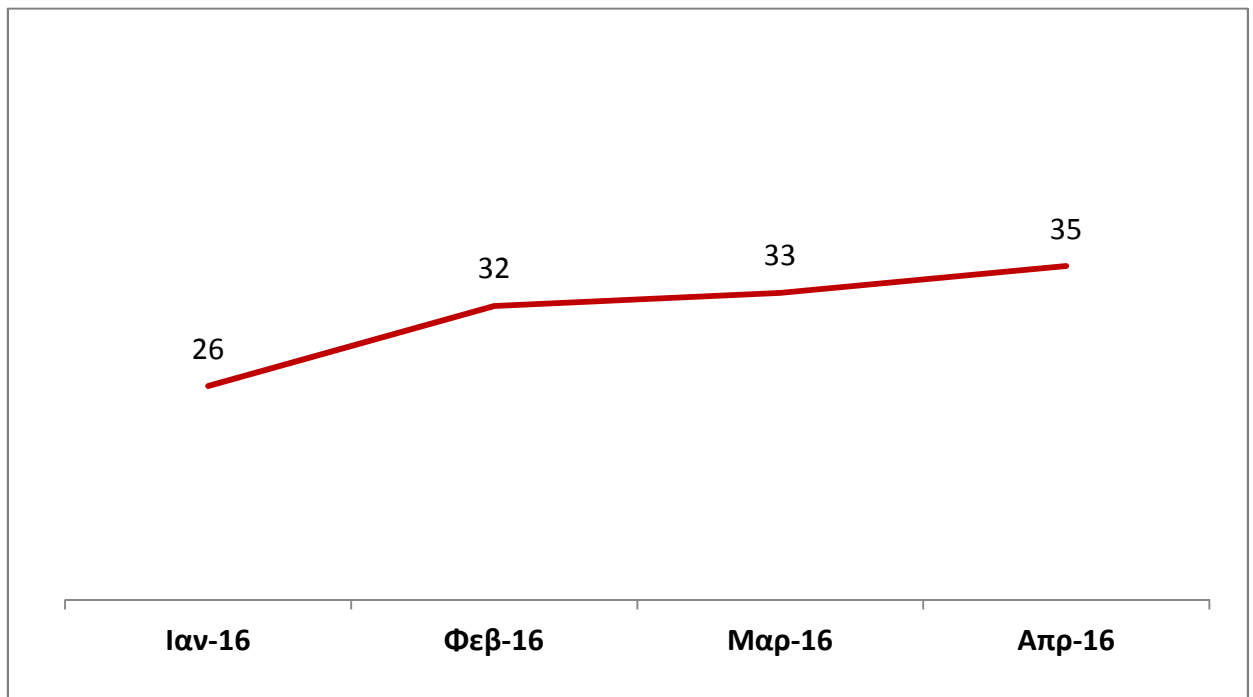
# ΚΑΤΑΛΛΗΛΟΤΕΡΟΣ ΠΡΩΘΥΠΟΥΡΓΟΣ

Απρίλιος 2016

Ανάμεσα στον Αλέξη Τσίπρα και στον Κυριάκο Μητσοτάκη, ποιος θα λέγατε ότι είναι ο καταλληλότερος για Πρωθυπουργός της χώρας, ο Κυριάκος Μητσοτάκης, ή ο Αλέξης Τσίπρας;



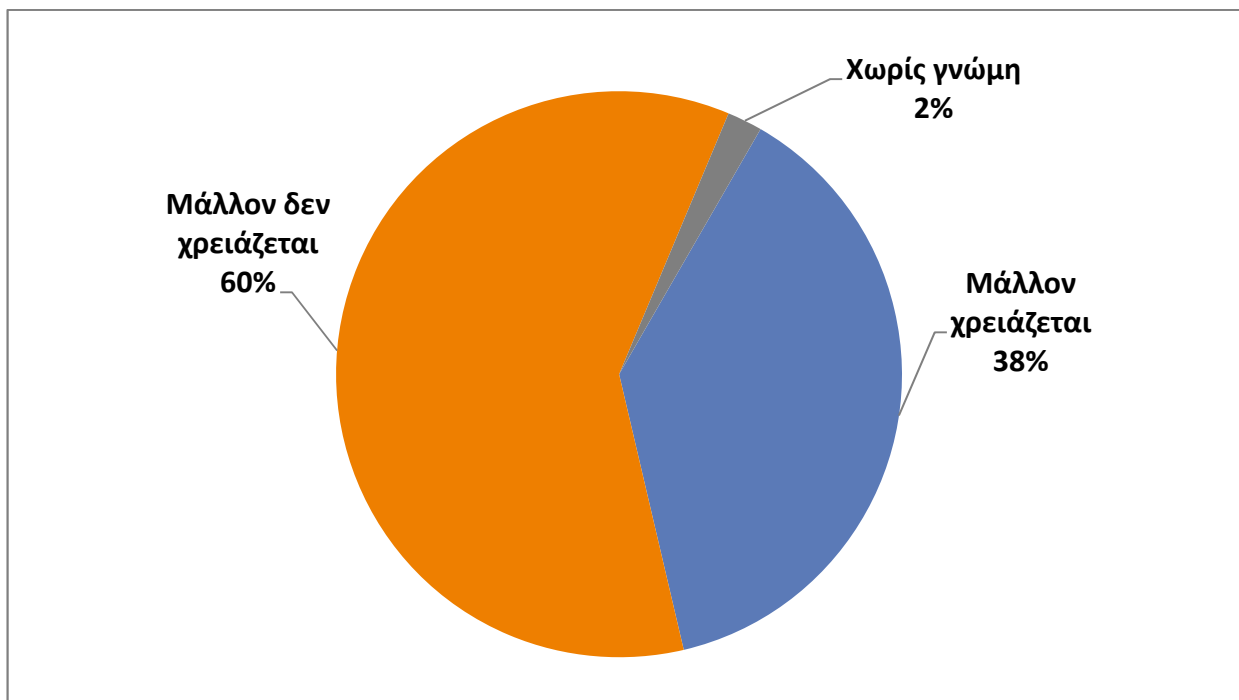
«Κανένας από τους δύο»  
Φεβρουάριος 2015 – Απρίλιος 2016



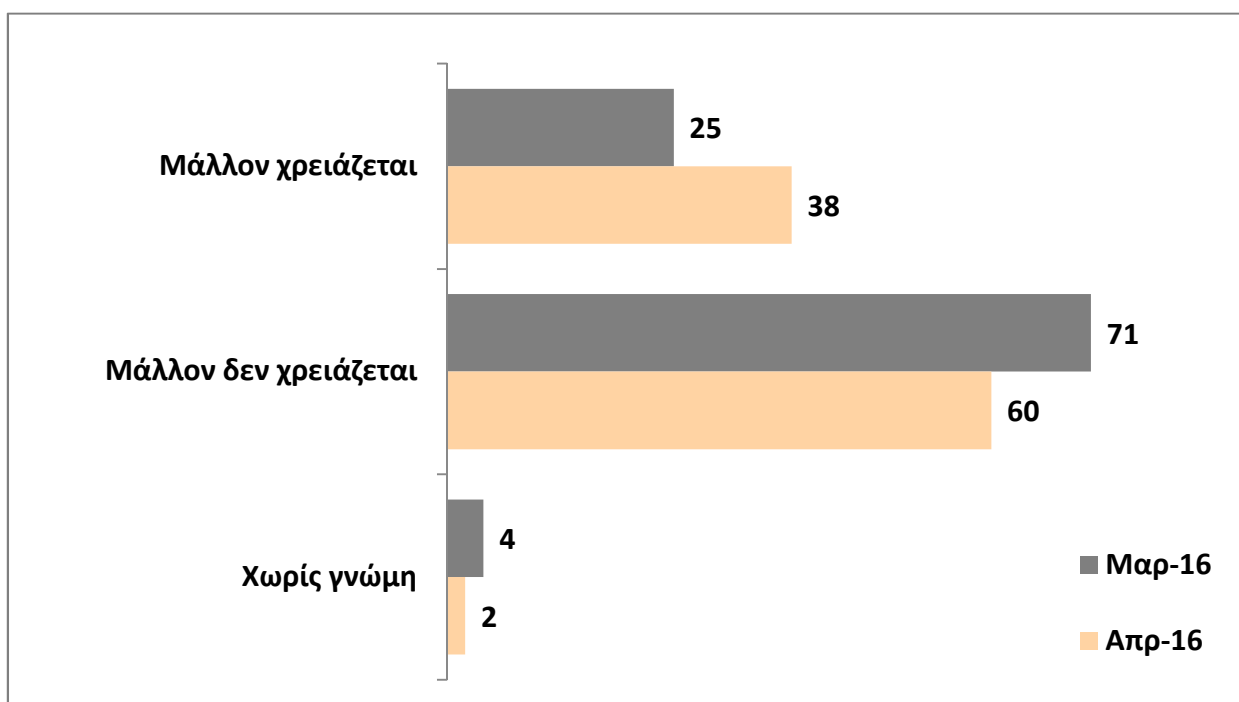
# ΑΝΑΓΚΑΙΟΤΗΤΑ ΔΙΕΞΑΓΩΓΗΣ ΒΟΥΛΕΥΤΙΚΩΝ ΕΚΛΟΓΩΝ

Απρίλιος 2016

Σήμερα στην Ελλάδα, μάλλον χρειάζεται, ή μάλλον δεν χρειάζεται να γίνουν Βουλευτικές εκλογές;



Μάρτιος – Απρίλιος 2016



Διάγραμμα 11