

public issue

Πολιτικό Βαρόμετρο

154

Δείκτες
κοινωνικού & πολιτικού κλίματος

Μάρτιος 2016

ΤΟ ΠΟΛΙΤΙΚΟ ΒΑΡΟΜΕΤΡΟ ΤΗΣ PUBLIC ISSUE

No154 | 3-2016

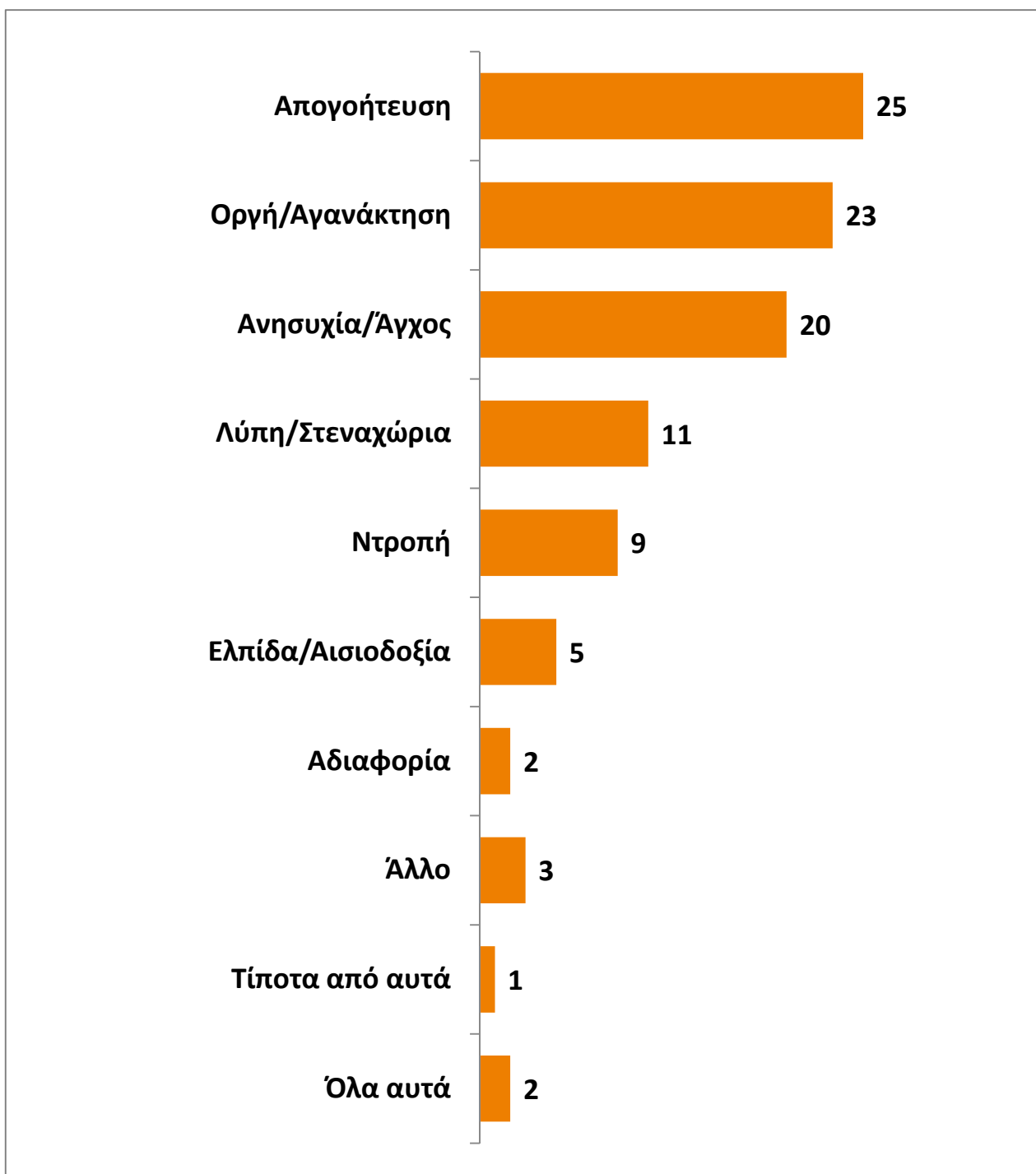
Η τακτική μηνιαία πολιτική έρευνα της Public Issue πραγματοποιείται από το 2004

Η ΤΑΥΤΟΤΗΤΑ ΤΗΣ ΕΡΕΥΝΑΣ

ΕΤΑΙΡΕΙΑ:	PUBLIC ISSUE (Α.Μ. ΕΣΡ: 8) Μέλος WAPOR, ESOMAR, ΣΕΔΕΑ, ΠΕΣΣ
ΑΝΑΘΕΣΗ:	Εφημερίδα Η ΑΥΓΗ
ΤΥΠΟΣ ΚΑΙ ΜΕΘΟΔΟΣ:	Ποσοτική έρευνα, με τηλεφωνικές συνεντεύξεις στα νοικοκυριά των ερωτώμενων και χρήση δομημένου ερωτηματολογίου, χωρίς κάλπη
ΠΛΗΘΥΣΜΟΣ:	Γενικός πληθυσμός 18 ετών και άνω
ΠΕΡΙΟΧΗ:	Πανελλαδική
ΔΕΙΓΜΑ:	Το μέγεθος του δείγματος ανέρχεται σε 1.014 άτομα
ΧΡΟΝΟΣ ΔΙΕΞΑΓΩΓΗΣ:	9-16/3/2016
ΜΕΘΟΔΟΣ ΔΕΙΓΜΑΤΟΛΗΨΙΑΣ:	Ακολουθήθηκε η μέθοδος της πολυσταδιακής στρωματοποιημένης δειγματοληψίας
ΔΕΙΓΜΑΤΟΛΗΠΤΙΚΟ ΣΦΑΛΜΑ:	Για τα αποτελέσματα της έρευνας και σε διάστημα εμπιστοσύνης 95%, το δειγματοληπτικό σφάλμα (sampling error) υπολογίζεται σε +/- 3,2%
ΠΡΟΣΩΠΙΚΟ ΕΡΕΥΝΑΣ ΠΕΔΙΟΥ:	Εργάστηκαν 31 ερευνητές και 3 επόπτες
ΣΗΜΕΙΩΣΗ:	Λόγω στρογγυλοποίησης, ενδέχεται κάποιες κατανομές να μην αθροίζουν στο 100%

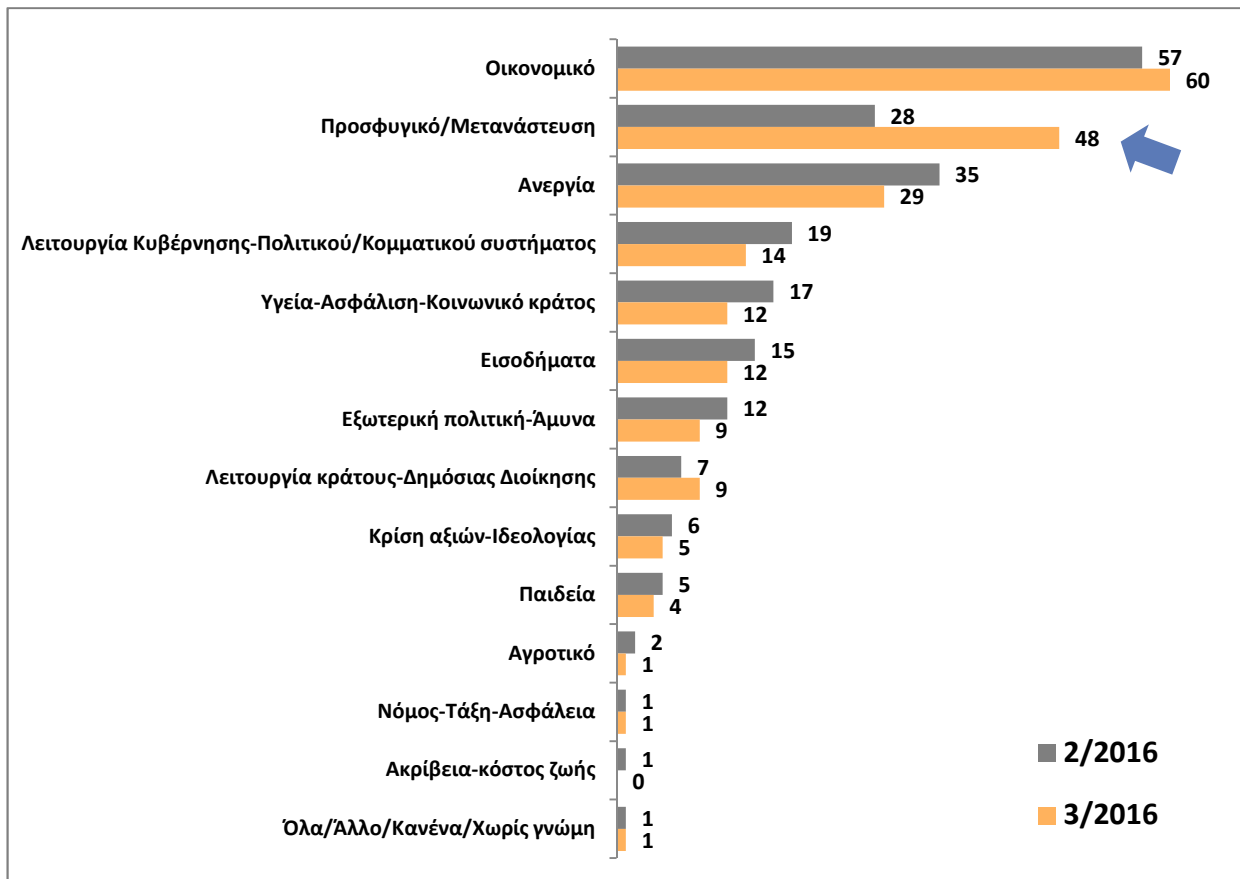
ΣΥΝΑΙΣΘΗΜΑΤΑ ΓΙΑ ΤΗΝ ΚΑΤΑΣΤΑΣΗ ΤΗΣ ΧΩΡΑΣ

Με όσα συμβαίνουν σήμερα στην Ελλάδα, εσείς τι από τα παρακάτω
νοιώθετε περισσότερο;
Μάρτιος 2016



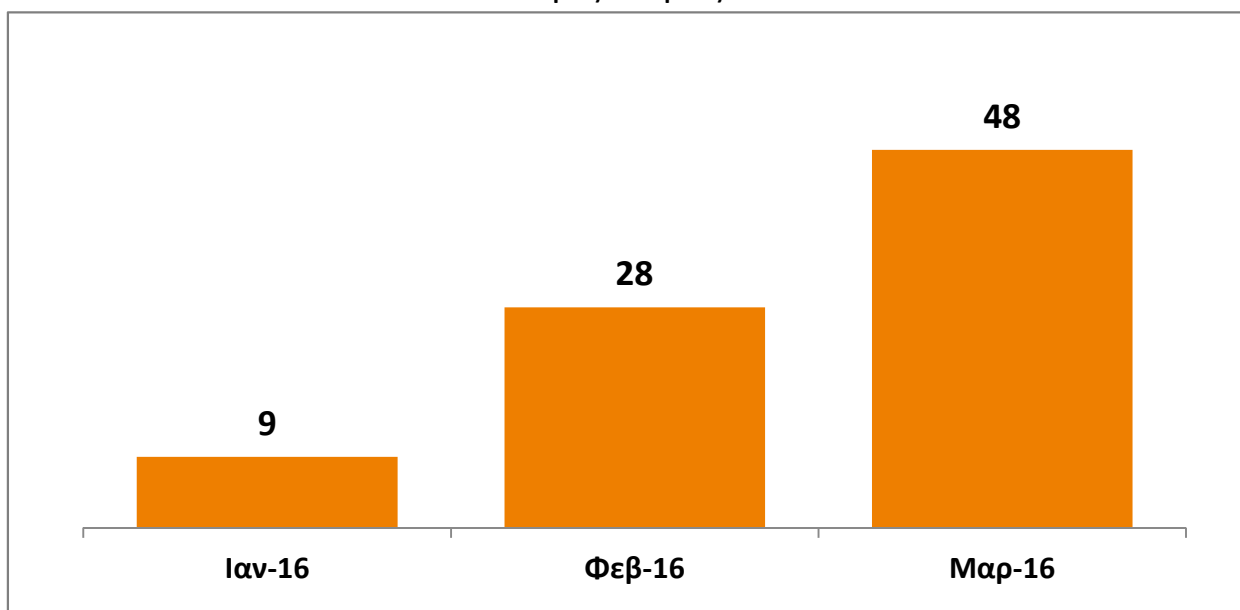
ΤΟ ΣΗΜΑΝΤΙΚΟΤΕΡΟ ΠΡΟΒΛΗΜΑ ΤΗΣ ΧΩΡΑΣ

Ποια είναι τα πιο σημαντικά προβλήματα που αντιμετωπίζει σήμερα η χώρα;
 Αυθόρμητες, πολλαπλές απαντήσεις
 Φεβρουάριος-Μάρτιος 2016



«Προσφυγικό/Μετανάστευση»

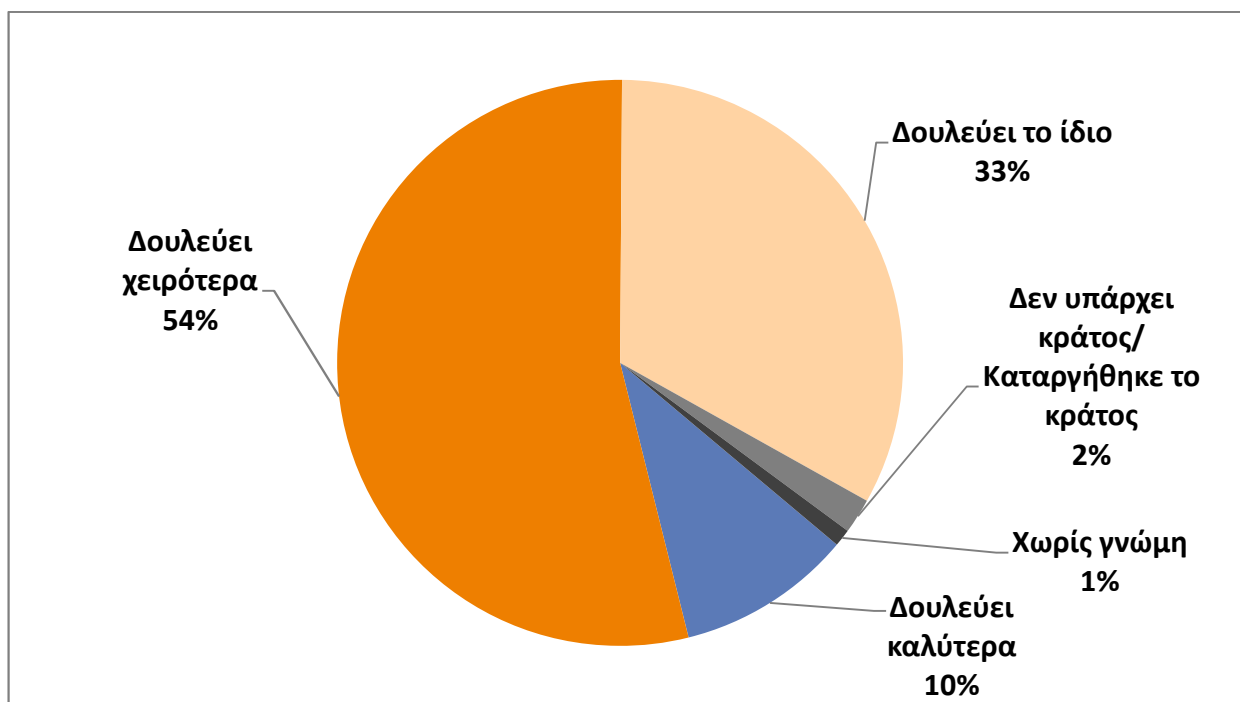
Ιανουάριος – Μάρτιος 2016



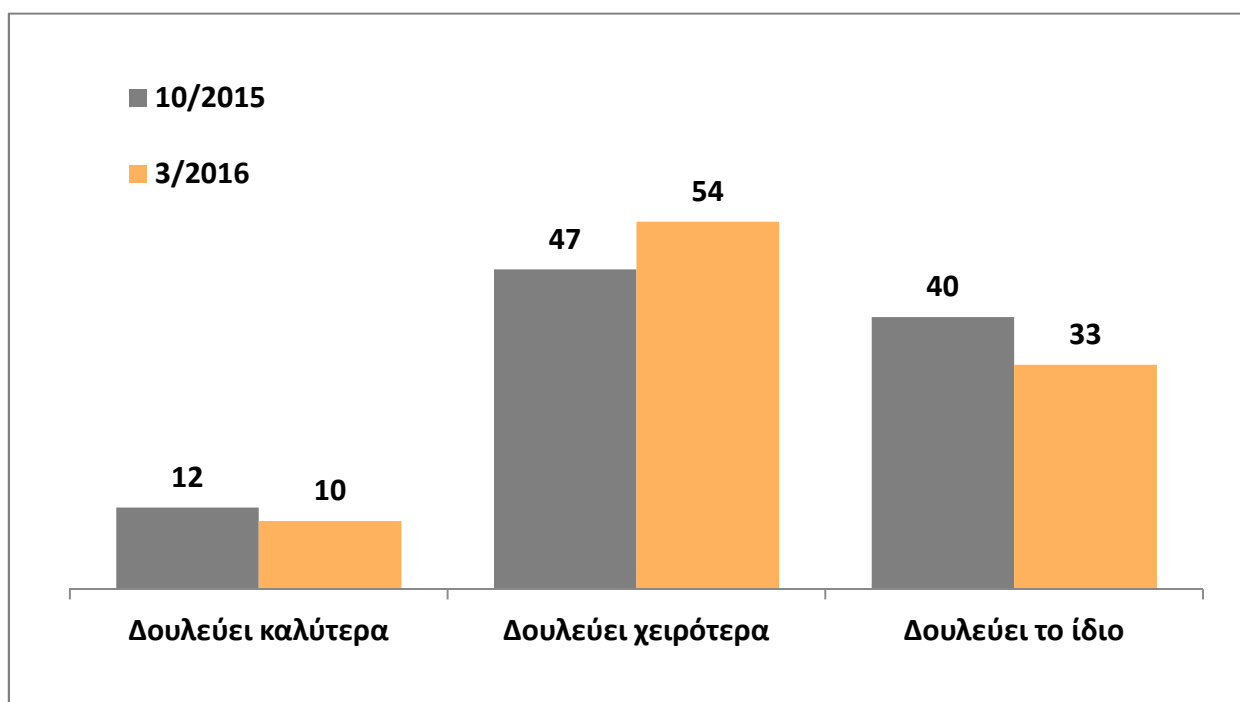
Διάγραμμα 4

ΛΕΙΤΟΥΡΓΙΑ ΤΟΥ ΚΡΑΤΟΥΣ ΣΕ ΣΥΓΚΡΙΣΗ ΜΕ 5 ΧΡΟΝΙΑ ΠΡΙΝ

Σε σχέση με παλιότερα (ας πούμε πέντε χρόνια πριν) πιστεύετε ότι το Κράτος σήμερα δουλεύει καλύτερα, χειρότερα, ή το ίδιο;
Μάρτιος 2016

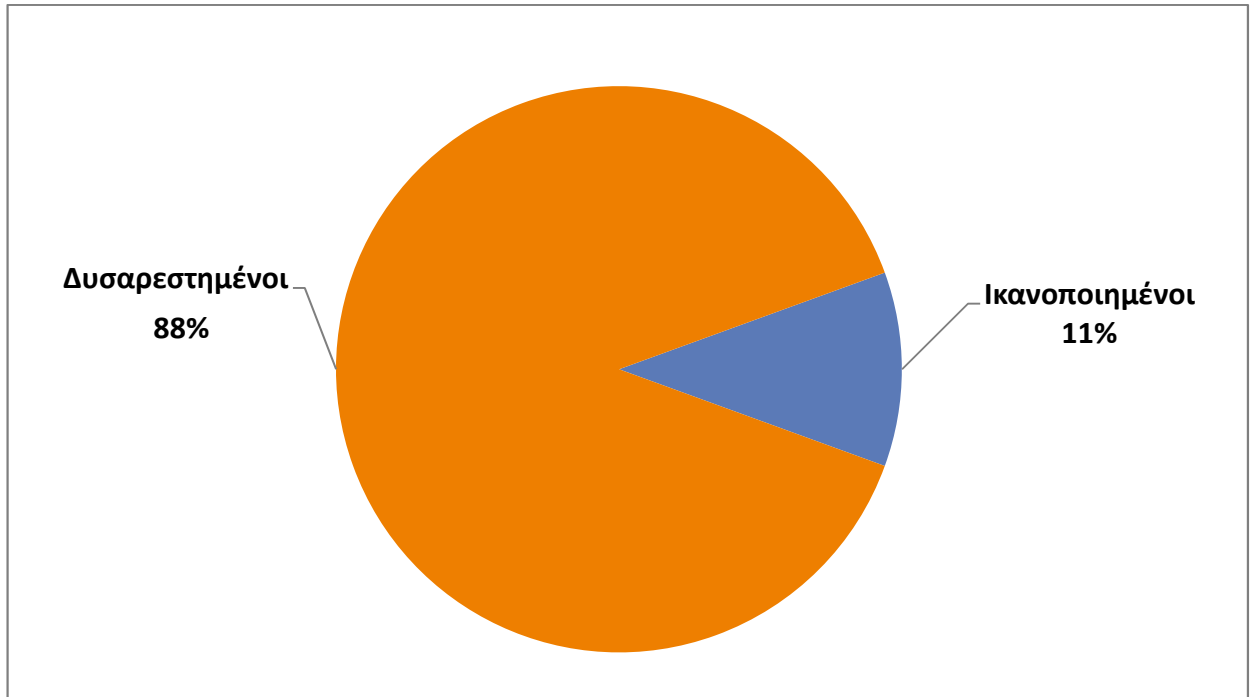


Δεκέμβριος 2015 – Μάρτιος 2016

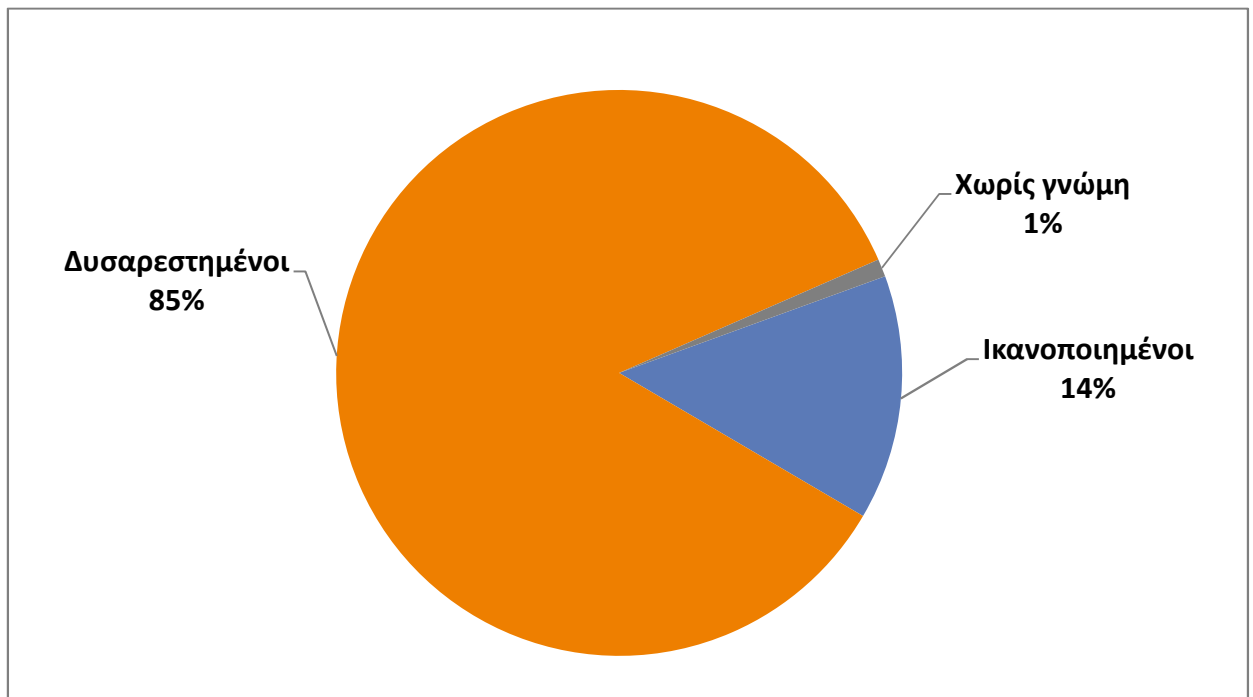


ΙΚΑΝΟΠΟΙΗΣΗ ΑΠΟ ΤΗ ΛΕΙΤΟΥΡΓΙΑ ΤΗΣ ΚΥΒΕΡΝΗΣΗΣ & ΤΗΣ ΑΝΤΙΠΟΛΙΤΕΥΣΗΣ

Κυβέρνηση

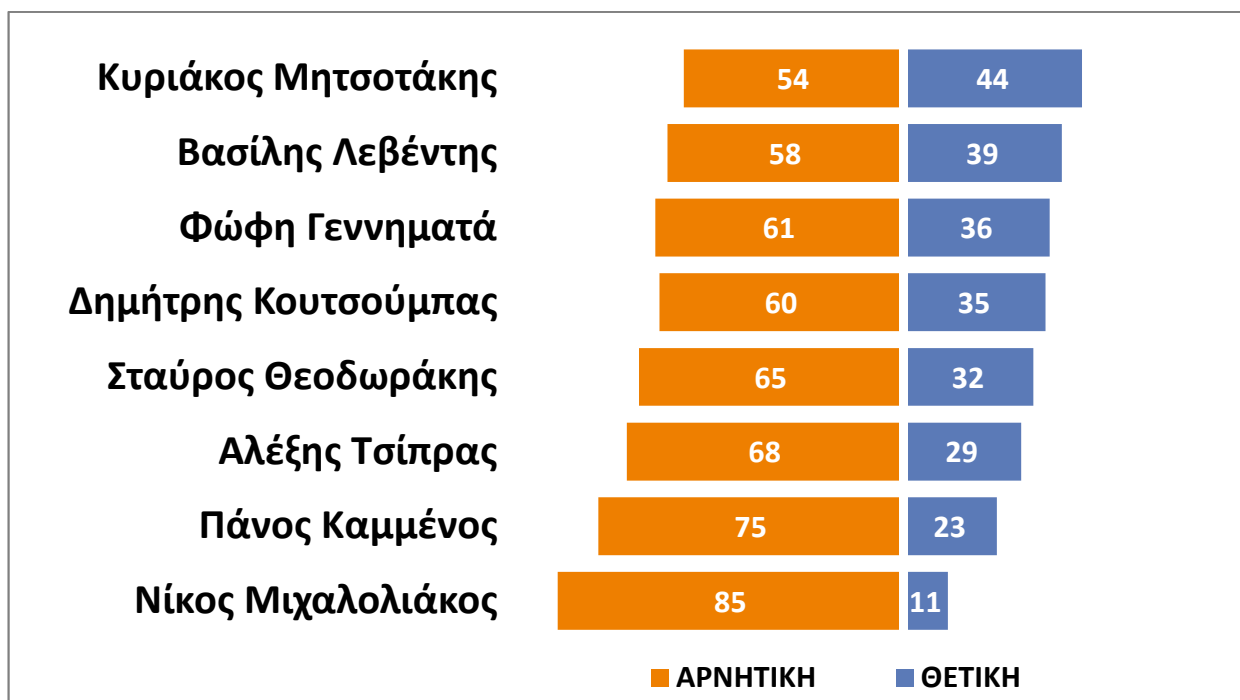


Αντιπολίτευση



ΔΗΜΟΤΙΚΟΤΗΤΑ ΠΟΛΙΤΙΚΩΝ ΑΡΧΗΓΩΝ

Μάρτιος 2016



Θετικές κρίσεις, Φεβρουάριος – Μάρτιος 2016

	11-17/2/2016	9-16/3/2016	Μεταβολή	
Φ. Γεννηματά	32	36	+4	↑
Σ. Θεοδωράκης	34	32	-2	↓
Π. Καμμένος	21	23	+2	↑
Δ. Κουτσούμπας	38	35	-3	↓
Β. Λεβέντης	47	39	-8	↓
Κ. Μητσοτάκης	46	44	-2	↓
Ν. Μιχαλολιάκος	9	11	+2	↑
Α. Τσίπρας	27	29	+2	↑

Διάγραμμα 7