

public issue

Πολιτικό Βαρόμετρο

153

Δείκτες
κοινωνικού & πολιτικού κλίματος

Φεβρουάριος 2016

ΤΟ ΠΟΛΙΤΙΚΟ ΒΑΡΟΜΕΤΡΟ ΤΗΣ PUBLIC ISSUE

No153 | 2-2016

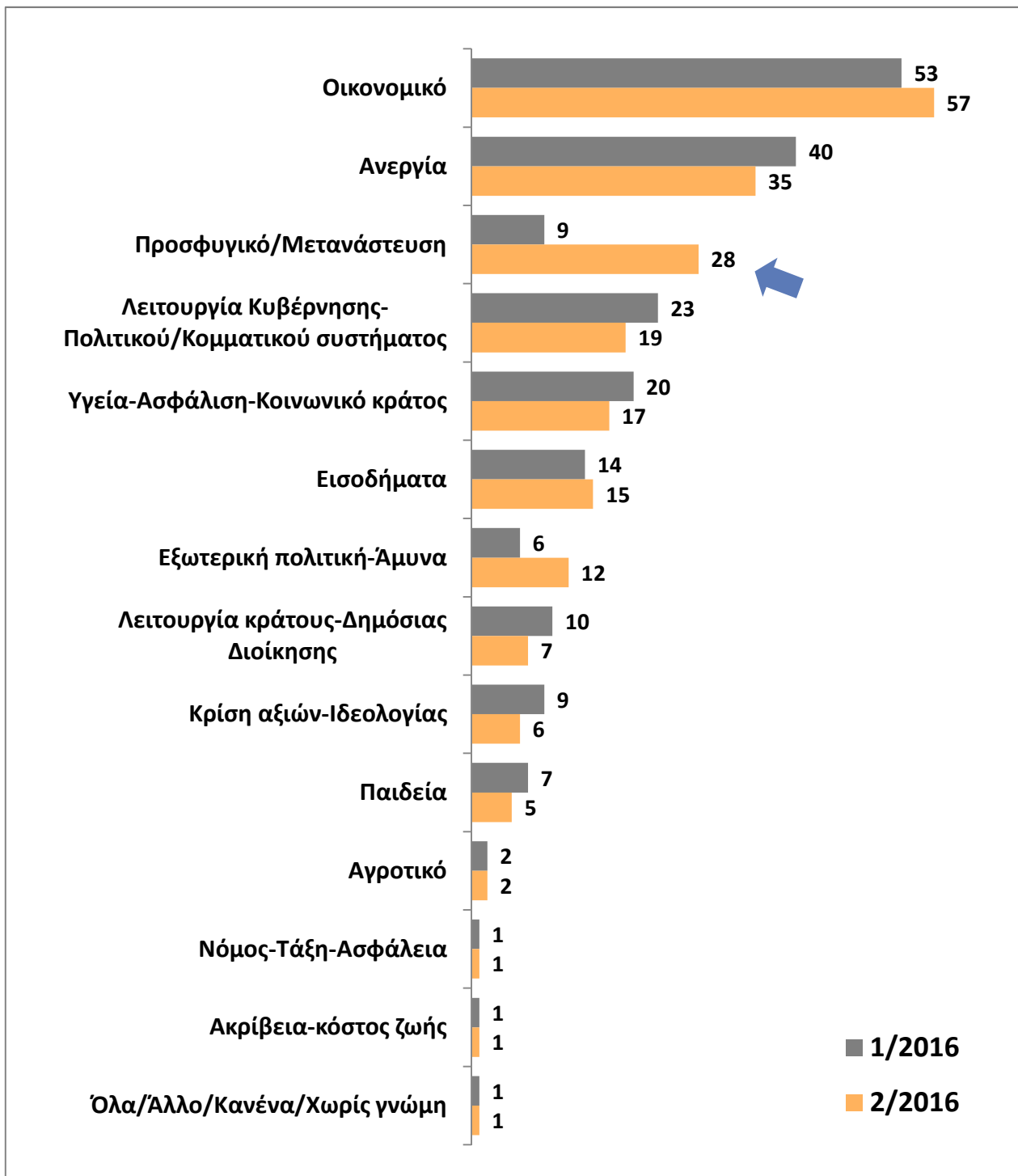
Η τακτική μηνιαία πολιτική έρευνα της Public Issue πραγματοποιείται από το 2004

Η ΤΑΥΤΟΤΗΤΑ ΤΗΣ ΕΡΕΥΝΑΣ

ΕΤΑΙΡΕΙΑ:	PUBLIC ISSUE (Α.Μ. ΕΣΡ: 8) Μέλος WAPOR, ESOMAR, ΣΕΔΕΑ, ΠΕΣΣ
ΑΝΑΘΕΣΗ:	Εφημερίδα Η ΑΥΓΗ
ΤΥΠΟΣ ΚΑΙ ΜΕΘΟΔΟΣ:	Ποσοτική έρευνα, με τηλεφωνικές συνεντεύξεις στα νοικοκυριά των ερωτώμενων και χρήση δομημένου ερωτηματολογίου, χωρίς κάλπη
ΠΛΗΘΥΣΜΟΣ:	Γενικός πληθυσμός 18 ετών και άνω
ΠΕΡΙΟΧΗ:	Πανελλαδική
ΔΕΙΓΜΑ:	Το μέγεθος του δείγματος ανέρχεται σε 1.007 άτομα
ΧΡΟΝΟΣ ΔΙΕΞΑΓΩΓΗΣ:	11-17/2/2016
ΜΕΘΟΔΟΣ ΔΕΙΓΜΑΤΟΛΗΨΙΑΣ:	Ακολουθήθηκε η μέθοδος της πολυσταδιακής στρωματοποιημένης δειγματοληψίας
ΔΕΙΓΜΑΤΟΛΗΠΤΙΚΟ ΣΦΑΛΜΑ:	Για τα αποτελέσματα της έρευνας και σε διάστημα εμπιστοσύνης 95%, το δειγματοληπτικό σφάλμα (sampling error) υπολογίζεται σε +/- 3,2%
ΠΡΟΣΩΠΙΚΟ ΕΡΕΥΝΑΣ ΠΕΔΙΟΥ:	Εργάστηκαν 34 ερευνητές και 3 επόπτες
ΣΗΜΕΙΩΣΗ:	Λόγω στρογγυλοποίησης, ενδέχεται κάποιες κατανομές να μην αθροίζουν στο 100%

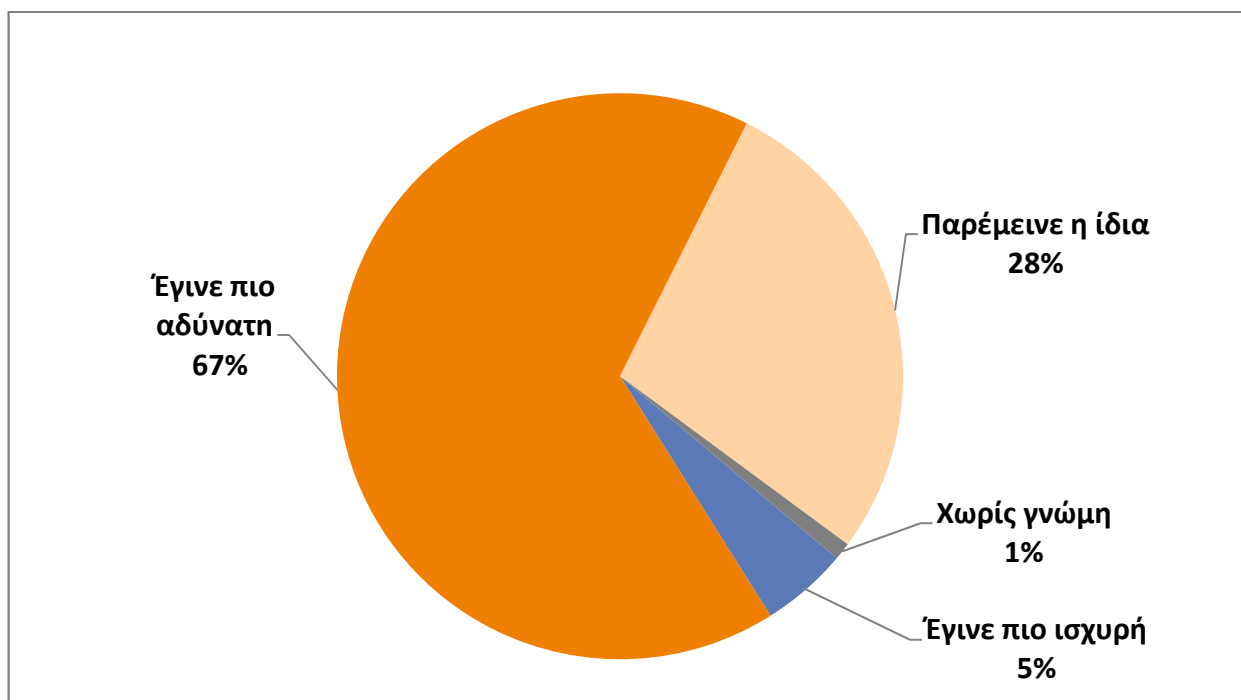
ΤΟ ΣΗΜΑΝΤΙΚΟΤΕΡΟ ΠΡΟΒΛΗΜΑ ΤΗΣ ΧΩΡΑΣ

Ποια είναι τα πιο σημαντικά προβλήματα που αντιμετωπίζει σήμερα η χώρα;
Αυθόρμητες, πολλαπλές απαντήσεις
Ιανουάριος - Φεβρουάριος 2016

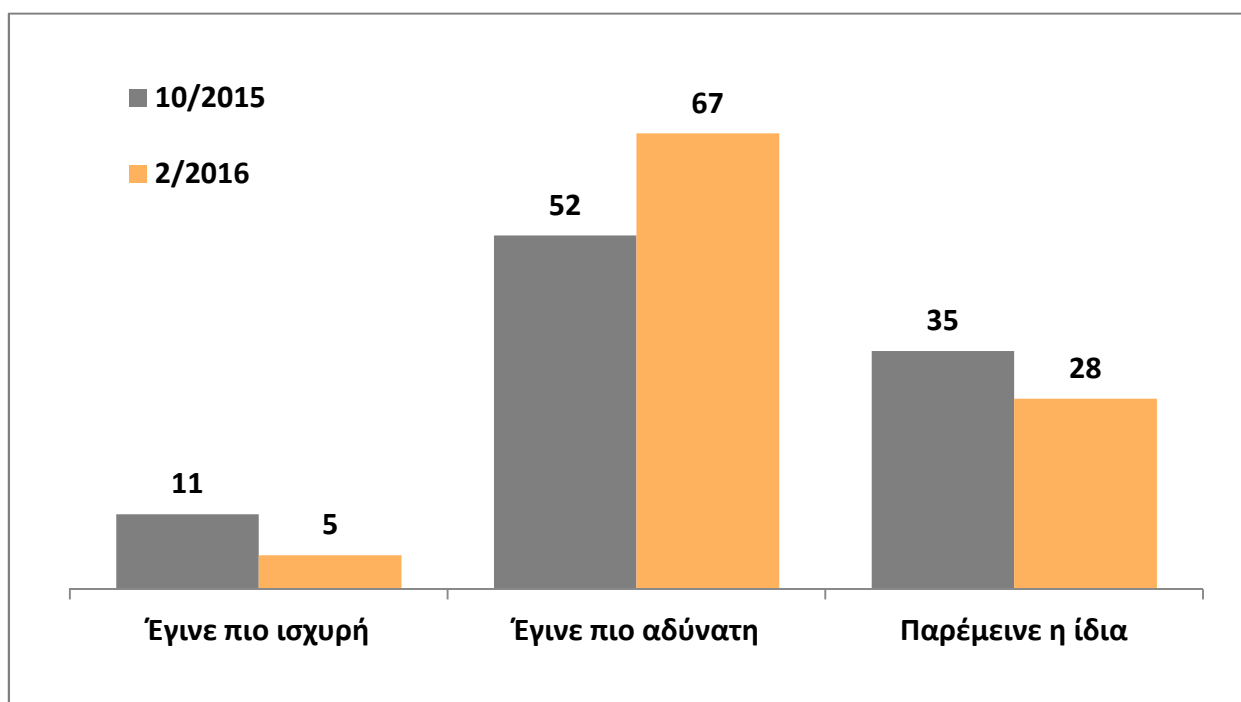


ΔΙΕΘΝΗΣ ΙΣΧΥΣ ΤΗΣ ΧΩΡΑΣ

Σε σύγκριση μ' έναν χρόνο πριν, η θέση της χώρας μας στον κόσμο έγινε πιο ισχυρή, έγινε πιο αδύνατη, ή παρέμεινε η ίδια;
Φεβρουάριος 2016



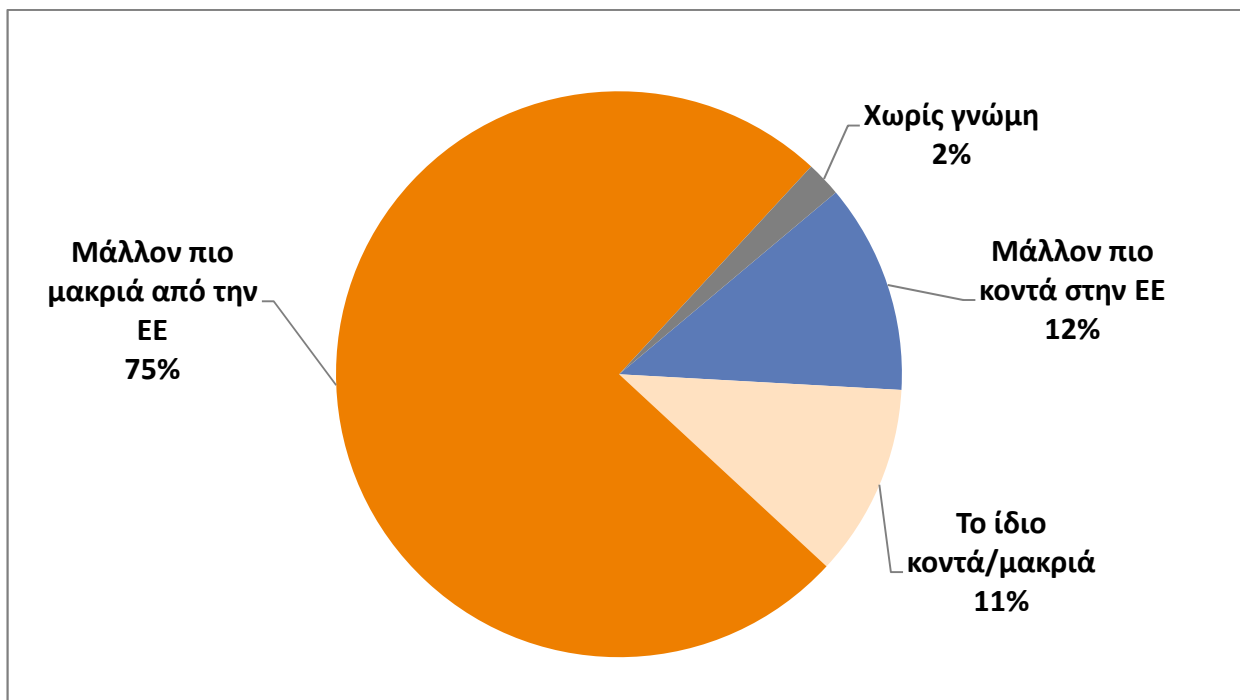
Οκτώβριος 2015 – Φεβρουάριος 2016



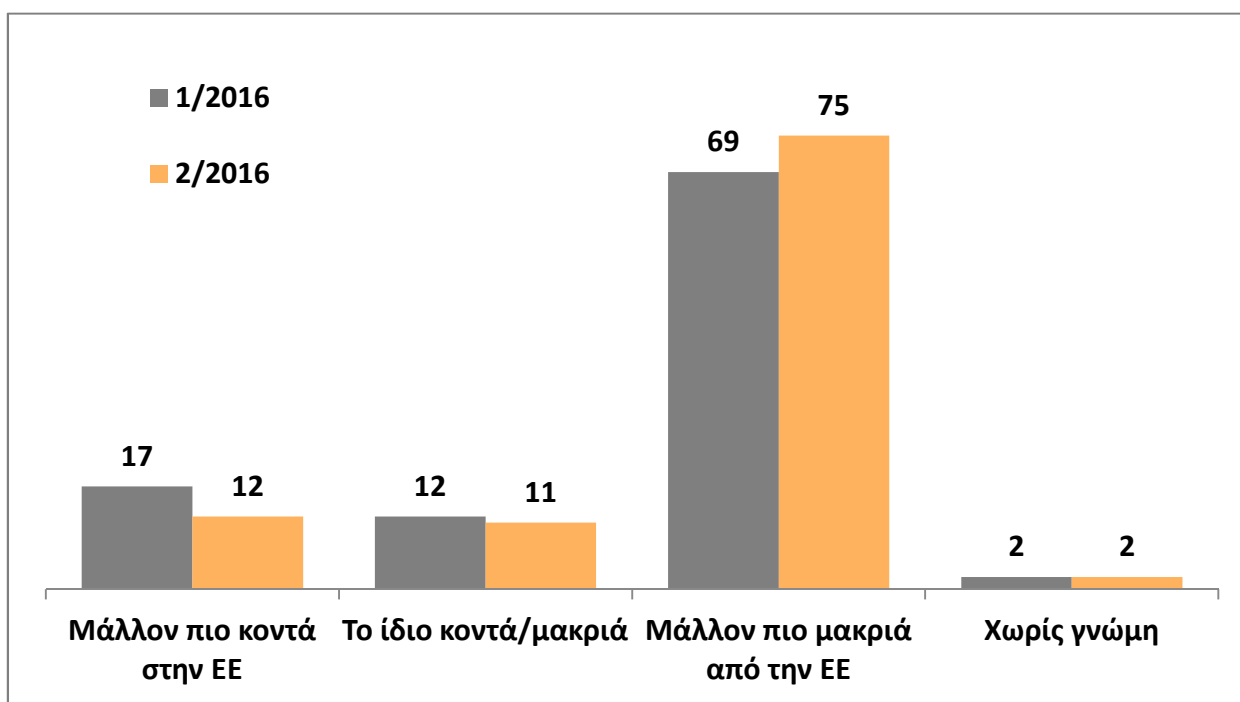
Διάγραμμα 4

ΑΠΟΣΤΑΣΗ ΑΠΟ ΤΗΝ ΕΥΡΩΠΑΪΚΗ ΕΝΩΣΗ, ΣΥΓΚΡΙΣΗ ΜΕ 12 ΜΗΝΕΣ ΠΡΙΝ

Σήμερα, σε σύγκριση με 12 μήνες πριν (με 1 χρόνο πριν), θα λέγατε ότι αισθάνεστε μάλλον πιο κοντά στην Ευρωπαϊκή Ένωση ή μάλλον πιο μακριά από την Ευρωπαϊκή Ένωση;
Φεβρουάριος 2016

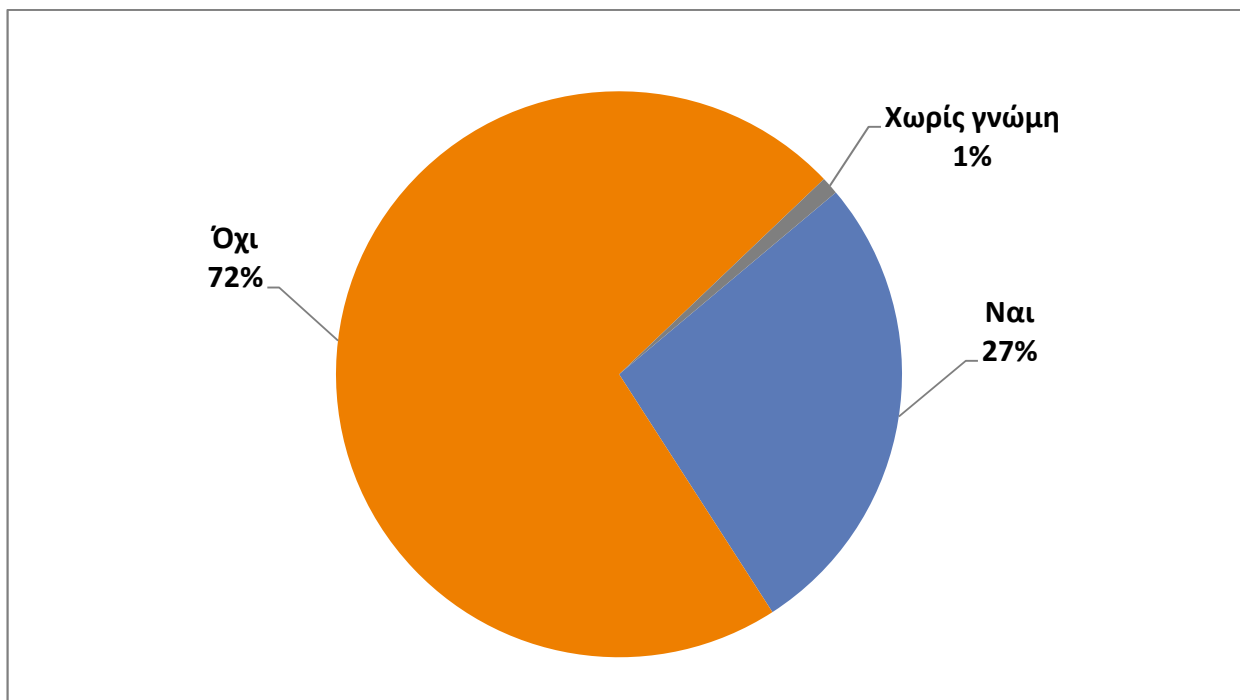


Ιανουάριος – Φεβρουάριος 2016

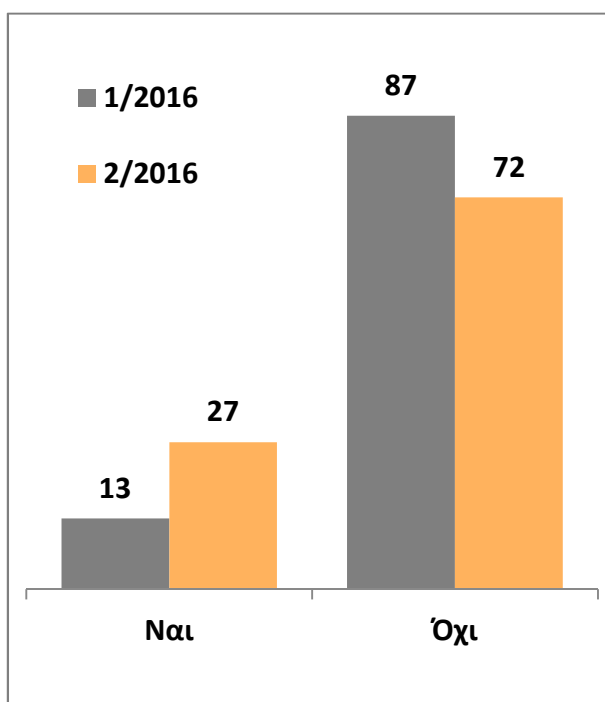


ΣΥΜΜΕΤΟΧΗ ΣΕ ΑΠΕΡΓΙΕΣ/ΔΙΑΔΗΛΩΣΕΙΣ/ΠΟΡΕΙΕΣ ΤΟΝ ΤΕΛΕΥΤΑΙΟ ΜΗΝΑ

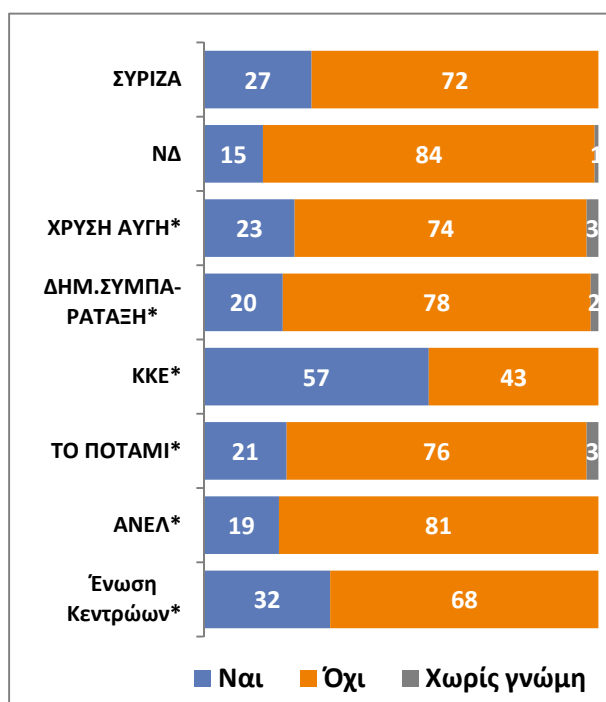
Τον τελευταίο μήνα, εσείς, έτυχε να πάρετε μέρος σε κάποια απεργία, συγκέντρωση, διαδήλωση, πορεία, ή κάποια άλλη κινητοποίηση, ή εκδήλωση;
Φεβρουάριος 2016



Ιανουάριος-Φεβρουάριος 2016



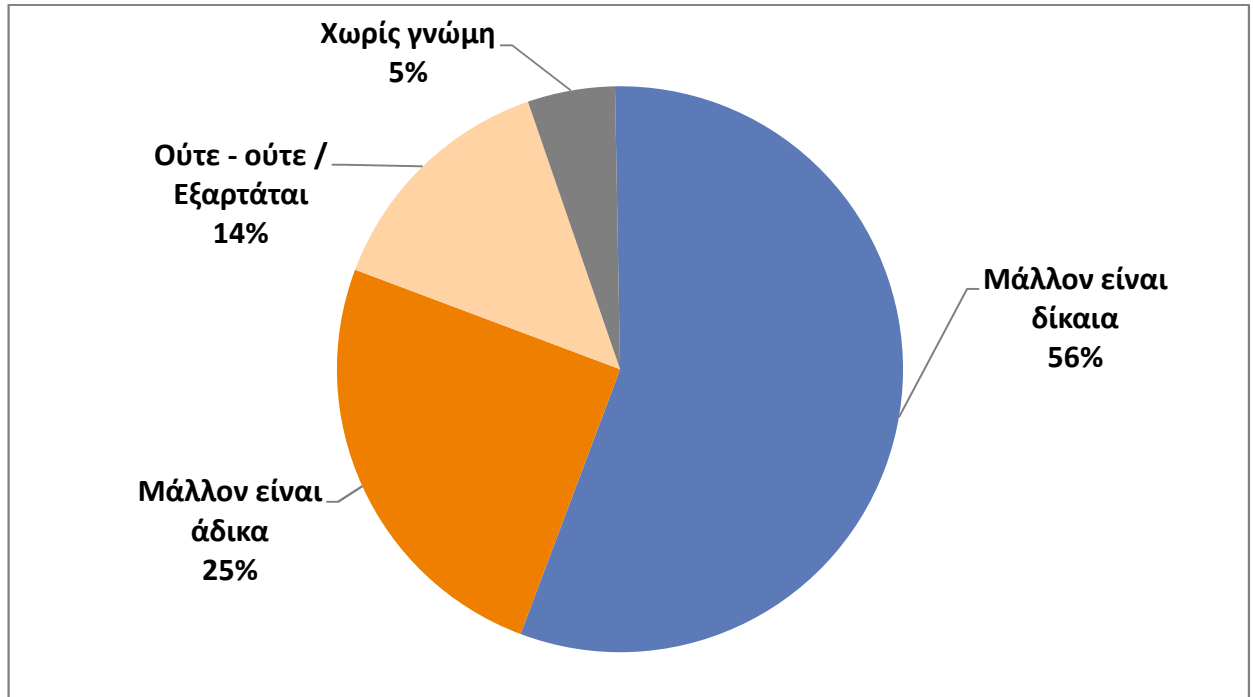
Ψήφος στις Β9.20105



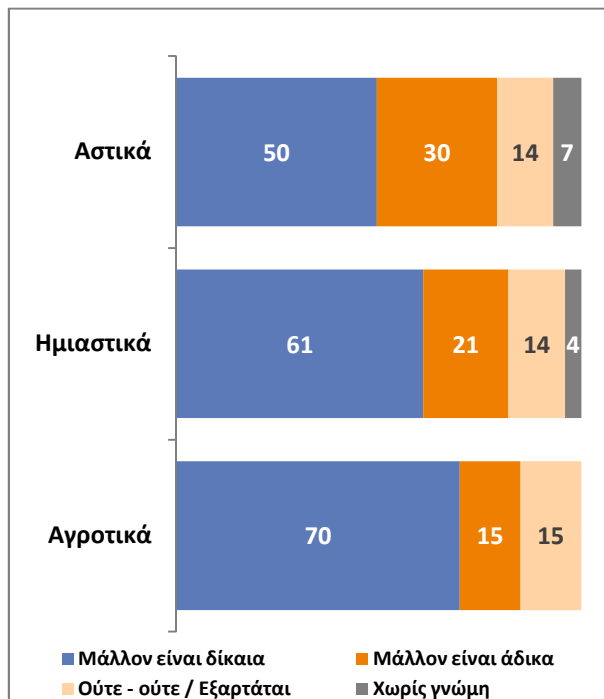
* Ενδεικτικά στοιχεία λόγω μικρής αριθμητικής βάσης

ΓΝΩΜΗ ΓΙΑ ΤΑ ΑΙΤΗΜΑΤΑ ΤΩΝ ΑΓΡΟΤΩΝ

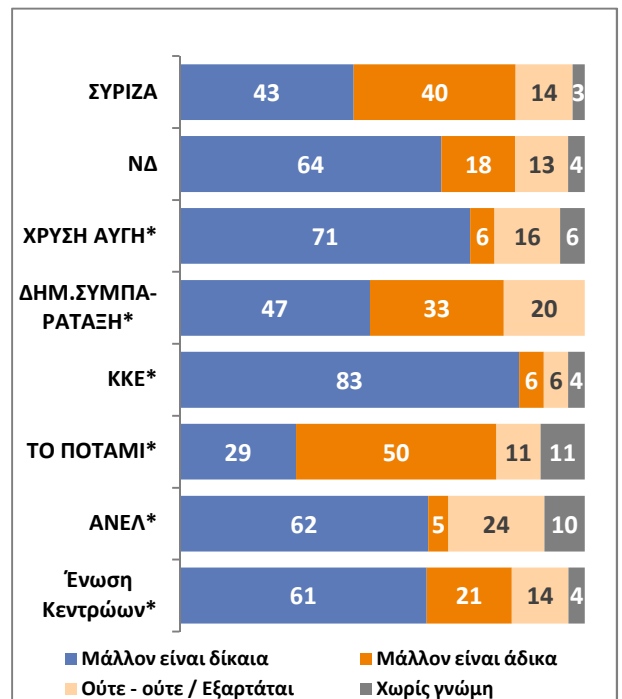
Από όσο γνωρίζετε ή έχετε ακούσει, τι γνώμη έχετε για τα σημερινά αιτήματα των αγροτών; Θα λέγατε ότι είναι μάλλον δίκαια, ή μάλλον άδικα; **Φεβρουάριος 2016**



Αστικότητα κατοικίας



Ψήφος στις Β9.2015

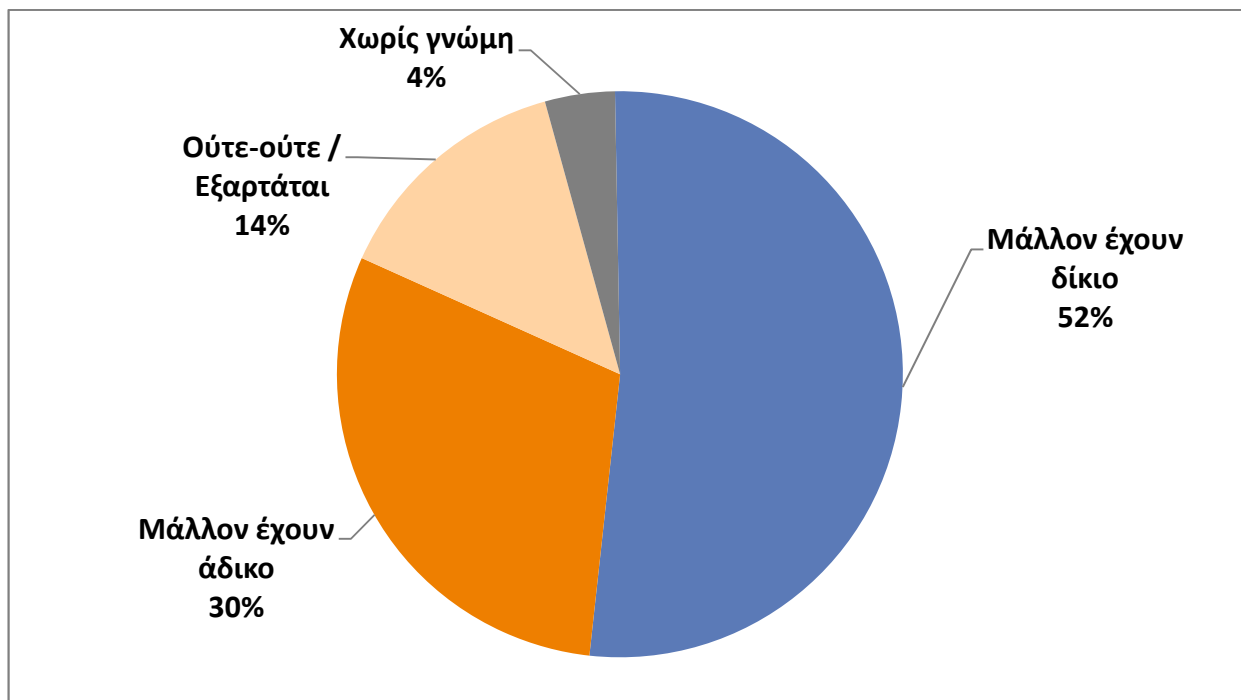


* Ενδεικτικά στοιχεία λόγω μικρής αριθμητικής βάσης

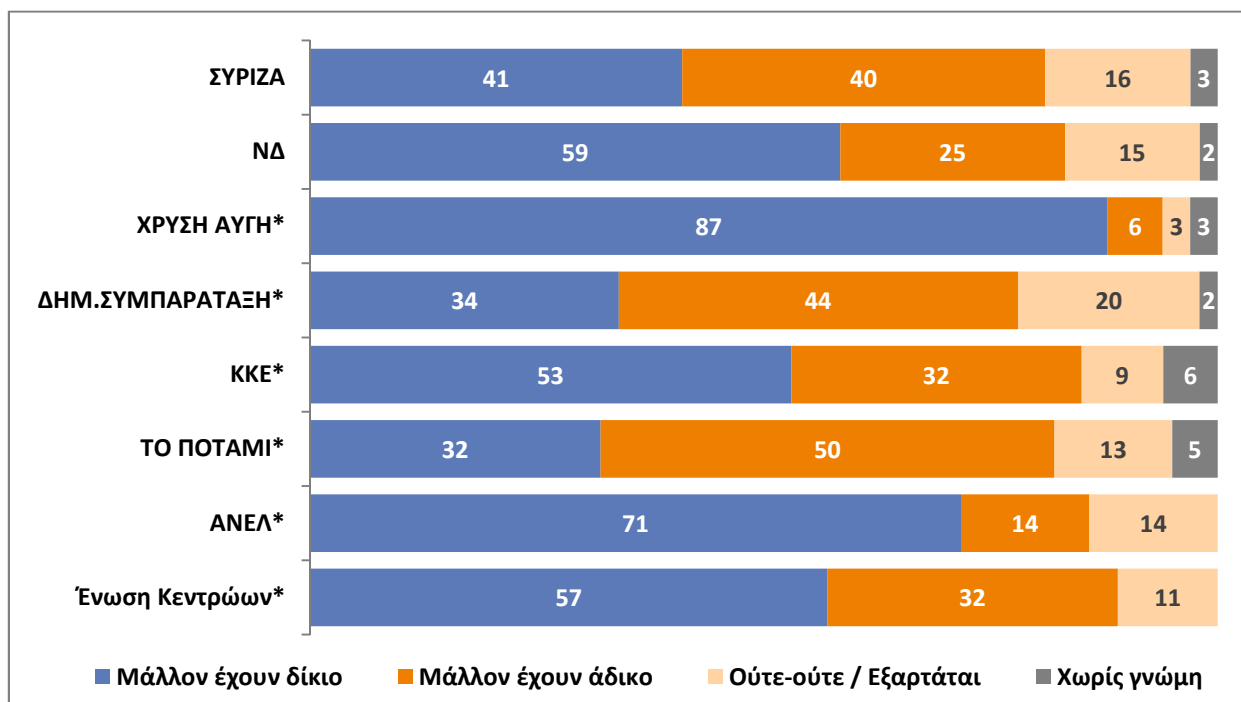
Διάγραμμα 7

ΓΝΩΜΗ ΓΙΑ ΤΙΣ ΚΙΝΗΤΟΠΟΙΗΣΕΙΣ ΤΩΝ ΚΑΤΟΙΚΩΝ ΑΠΕΝΑΝΤΙ ΣΤΗΝ ΚΑΤΑΣΚΕΥΗ HOTSPOT ΓΙΑ ΤΟΥΣ ΠΡΟΣΦΥΓΕΣ

Όπως ίσως γνωρίζετε ή έχετε ακούσει, το τελευταίο διάστημα οι κάτοικοι στην Κω, στα Διαβατά, στη Σίνδο και στο Σχιστό, αντιδρούν και ζητούν να σταματήσει η κατασκευή χώρων ταυτοποίησης ή προσωρινής διαμονής προσφύγων στην περιοχή τους. Εσείς προσωπικά, θα λέγατε ότι οι κάτοικοι σε αυτές τις περιοχές μάλλον έχουν δίκιο ή μάλλον έχουν άδικο που αντιδρούν;
Φεβρουάριος 2016



Ψήφος στις Β9.2015

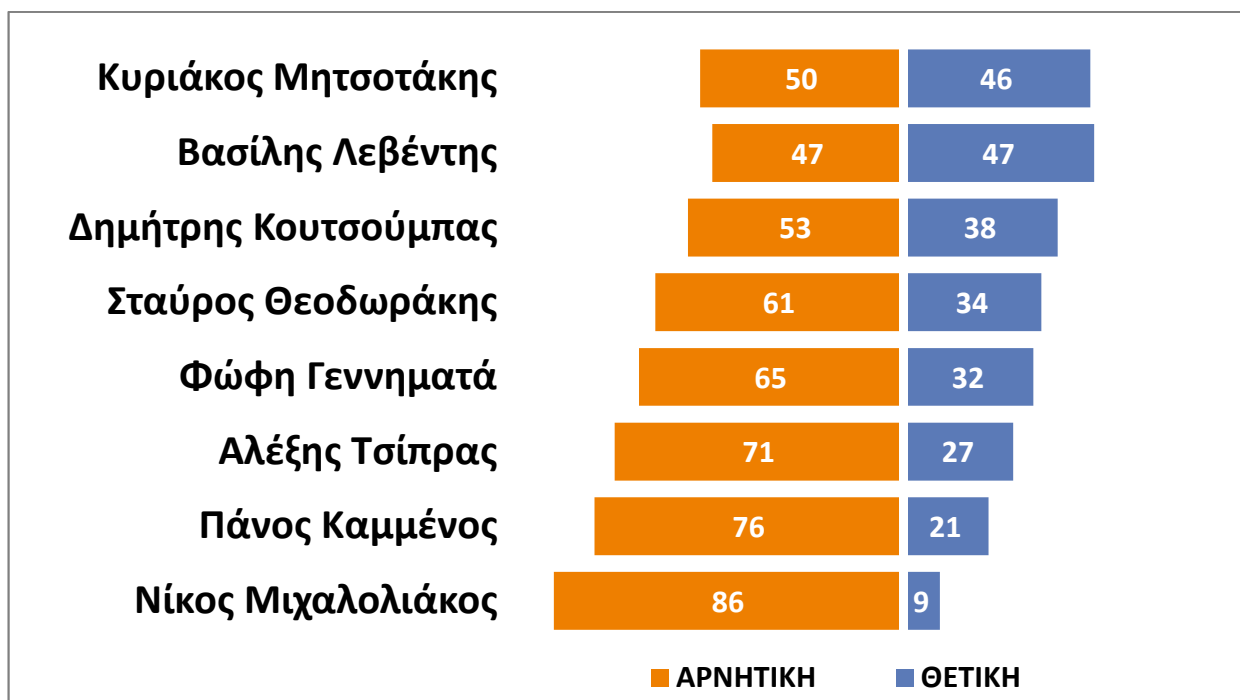


* Ενδεικτικά στοιχεία λόγω μικρής αριθμητικής βάσης

Διάγραμμα 8

ΔΗΜΟΤΙΚΟΤΗΤΑ ΠΟΛΙΤΙΚΩΝ ΑΡΧΗΓΩΝ

Φεβρουάριος 2016



Θετικές κρίσεις, Ιανουάριος – Φεβρουάριος 2016

	20-26/1/2016	11-17/1/2016	Μεταβολή	
Φ. Γεννηματά	33	32	-1	↓
Σ. Θεοδωράκης	32	34	+2	↑
Π. Καμμένος	21	21	-	-
Δ. Κουτσούμπας	35	38	+3	↑
Β. Λεβέντης	38	47	+9	↑
Κ. Μητσοτάκης	55	46	-9	↓
Ν. Μιχαλολιάκος	12	9	-3	↓
Α. Τσίπρας	30	27	-3	↓

Διάγραμμα 9