

public issue



Έρευνα για το πρόγραμμα
«Καλύτερη ζωή»


WWF ΕΛΛΑΣ

Διαγραμματική παρουσίαση της έρευνας

Ιούνιος 2014

Η ΤΑΥΤΟΤΗΤΑ ΤΗΣ ΕΡΕΥΝΑΣ

ΕΤΑΙΡΕΙΑ:	PUBLIC ISSUE (Α.Μ. ΕΣΡ: 8) Μέλος WAPOR, ESOMAR, ΣΕΔΕΑ, ΠΕΣΣ
ΑΝΑΘΕΣΗ:	WWF ΕΛΛΑΣ
ΤΥΠΟΣ ΚΑΙ ΜΕΘΟΔΟΣ:	Ποσοτική έρευνα, με τηλεφωνικές συνεντεύξεις στα νοικοκυριά των ερωτώμενων και χρήση δομημένου ερωτηματολογίου
ΠΛΗΘΥΣΜΟΣ:	Γενικός πληθυσμός 18 ετών και άνω
ΠΕΡΙΟΧΗ:	ΠΣΠ, ΠΣΘ και οι τρεις (3) μεγαλύτερες αστικές περιοχές της Ελλάδας (Πάτρα, Ηράκλειο, Λάρισα)
ΔΕΙΓΜΑ:	1.009 άτομα
ΧΡΟΝΟΣ ΔΙΕΞΑΓΩΓΗΣ:	11-19/6/2014
ΜΕΘΟΔΟΣ ΔΕΙΓΜΑΤΟΛΗΨΙΑΣ:	Ακολουθήθηκε η μέθοδος της πολυσταδιακής στρωματοποιημένης δειγματοληψίας
ΤΥΠΙΚΟ ΣΤΑΤΙΣΤΙΚΟ ΣΦΑΛΜΑ:	Για τα αποτελέσματα της έρευνας και σε διάστημα εμπιστοσύνης 95%, το τυπικό σφάλμα υπολογίζεται σε +/- 3,2 %
ΠΡΟΣΩΠΙΚΟ ΕΡΕΥΝΑΣ ΠΕΔΙΟΥ:	Για την έρευνα εργάστηκαν 31 ερευνητές και 3 επόπτες

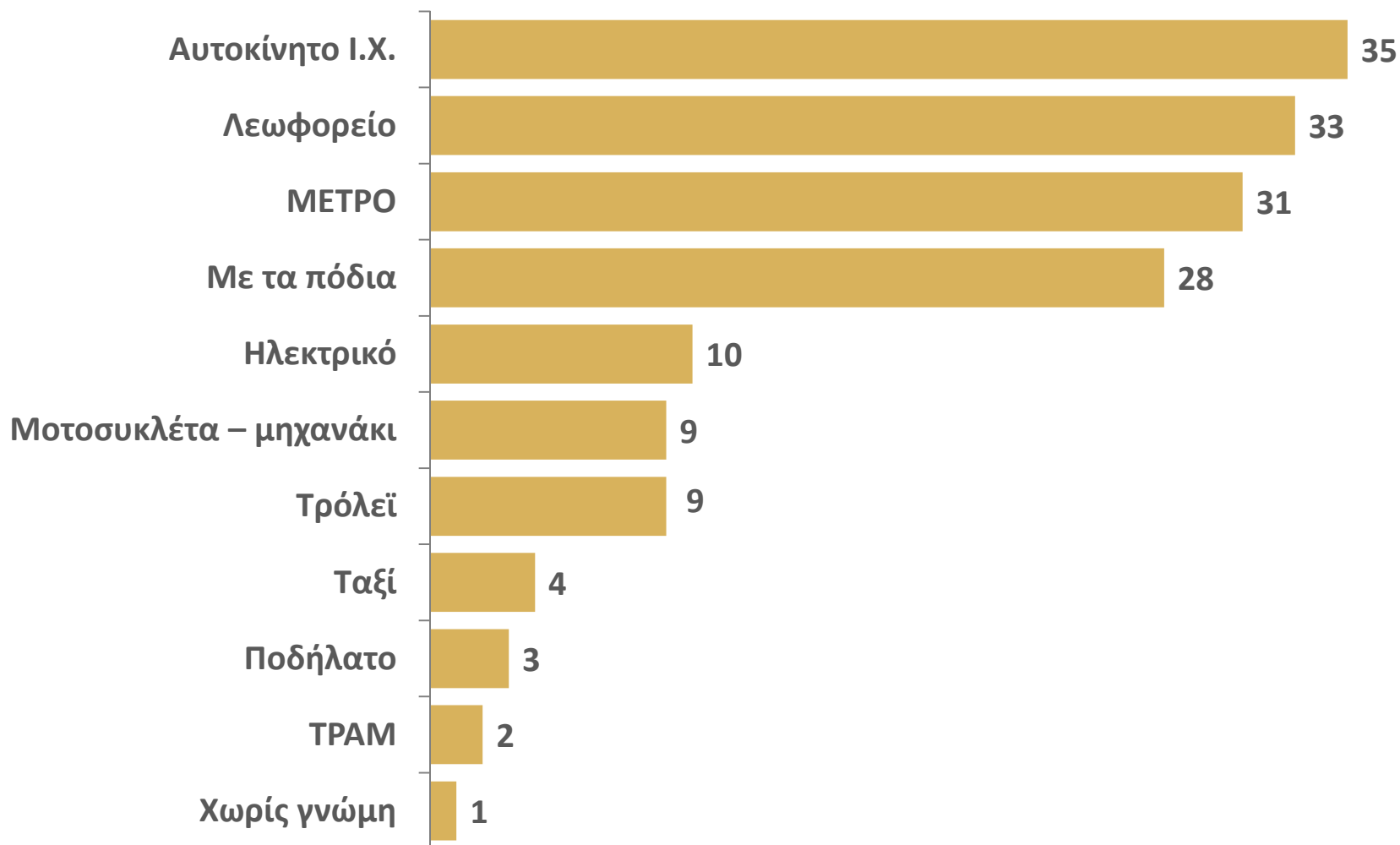


ΜΕΣΟ ΜΕΤΑΚΙΝΗΣΗΣ

ΣΥΧΝΟΤΕΡΟ ΜΕΣΟ ΚΑΘΗΜΕΡΙΝΩΝ ΜΕΤΑΚΙΝΗΣΕΩΝ ΣΤΟ ΠΣΠ

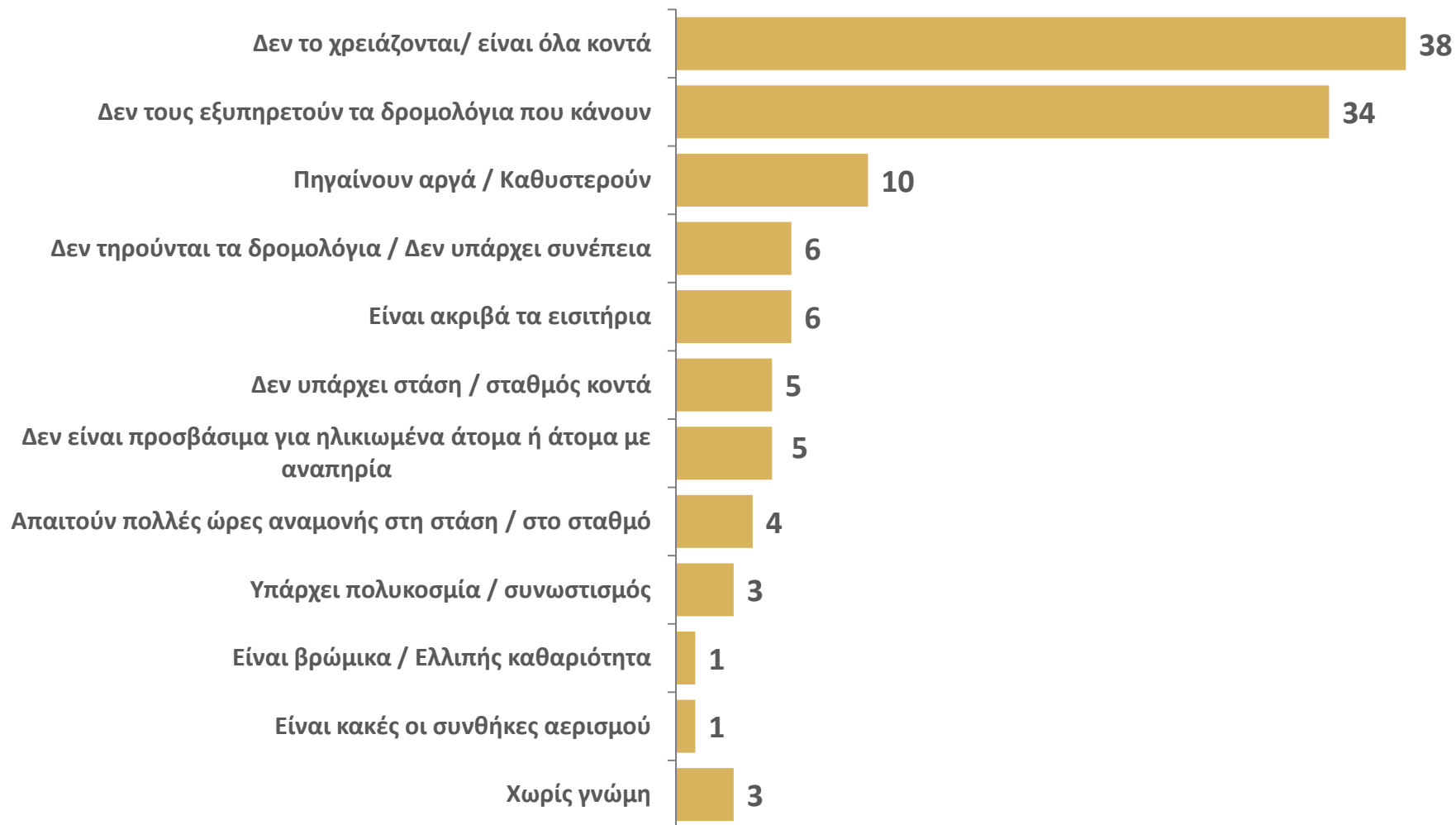
Ποιο είναι το βασικό μέσο που χρησιμοποιείτε συχνότερα για τις καθημερινές σας μετακινήσεις (για τη δουλειά, το σχολείο-σχολή, τα ψώνια, τη διασκέδαση κλπ); Αυτοκίνητο ΙΧ, μοτοσυκλέτα-μηχανάκι, Λεωφορείο, Μετρό-Ηλεκτρικό-Τρόλεϋ, ποδήλατο, με τα πόδια;

Πολλαπλές απαντήσεις



ΛΟΓΟΙ ΜΗ ΣΥΧΝΗΣ ΧΡΗΣΗΣ ΜΕΣΩΝ ΜΑΖΙΚΗΣ ΜΕΤΑΦΟΡΑΣ ΣΤΟ ΠΣΠ

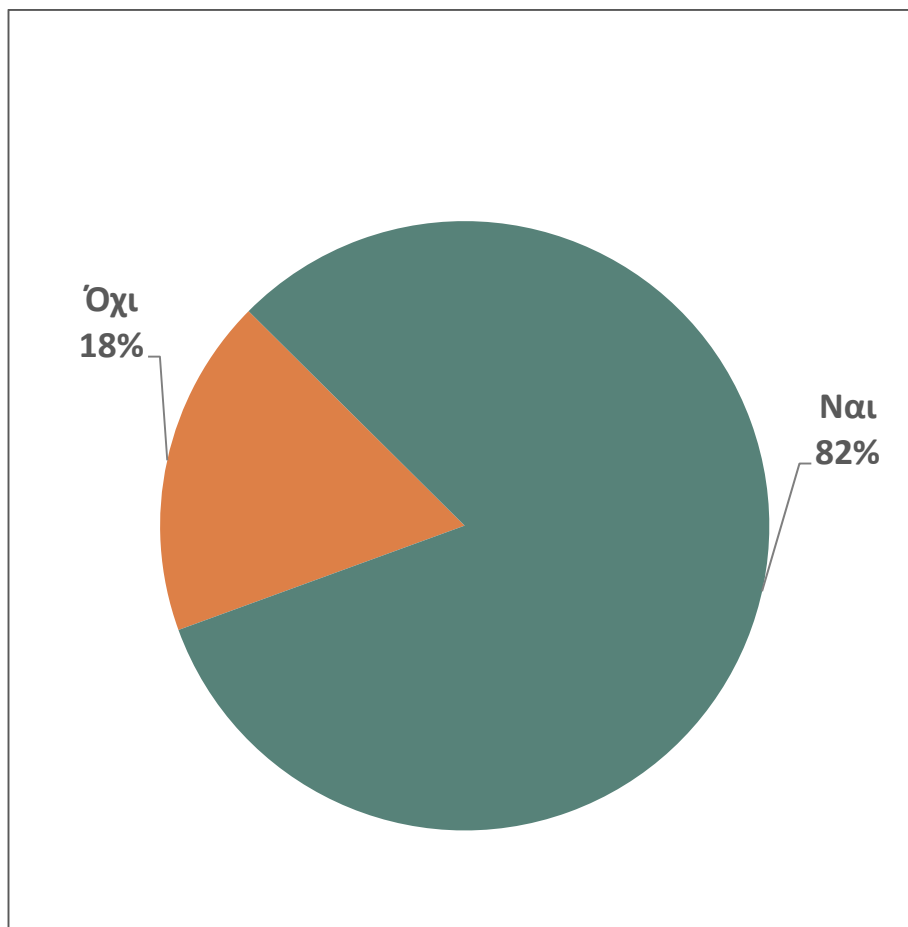
Εσείς προσωπικά, για ποιον λόγο δεν χρησιμοποιείτε συχνότερα κάποιο μέσο μαζικής μεταφοράς; Όσοι δεν χρησιμοποιούν συχνά τα μέσα μαζικής μεταφοράς για τις μετακινήσεις τους, αυθόρμητες, πολλαπλές απαντήσεις



ΚΑΤΟΧΗ & ΑΡΙΘΜΟΣ ΑΥΤΟΚΙΝΗΤΩΝ ΣΤΟ ΝΟΙΚΟΚΥΡΙΟ ΣΤΟ ΠΣΠ

Στο νοικοκυριό σας υπάρχει αυτοκίνητο; (ΕΑΝ ΝΑΙ) Πόσα αυτοκίνητα έχετε στο νοικοκυριό σας;

Κατοχή αυτοκινήτου στο νοικοκυριό



Αριθμός αυτοκινήτων στο νοικοκυριό

