

public issue

Έρευνα Πολιτικής Συγκυρίας

Νοέμβριος 2014

Η ΤΑΥΤΟΤΗΤΑ ΤΗΣ ΕΡΕΥΝΑΣ

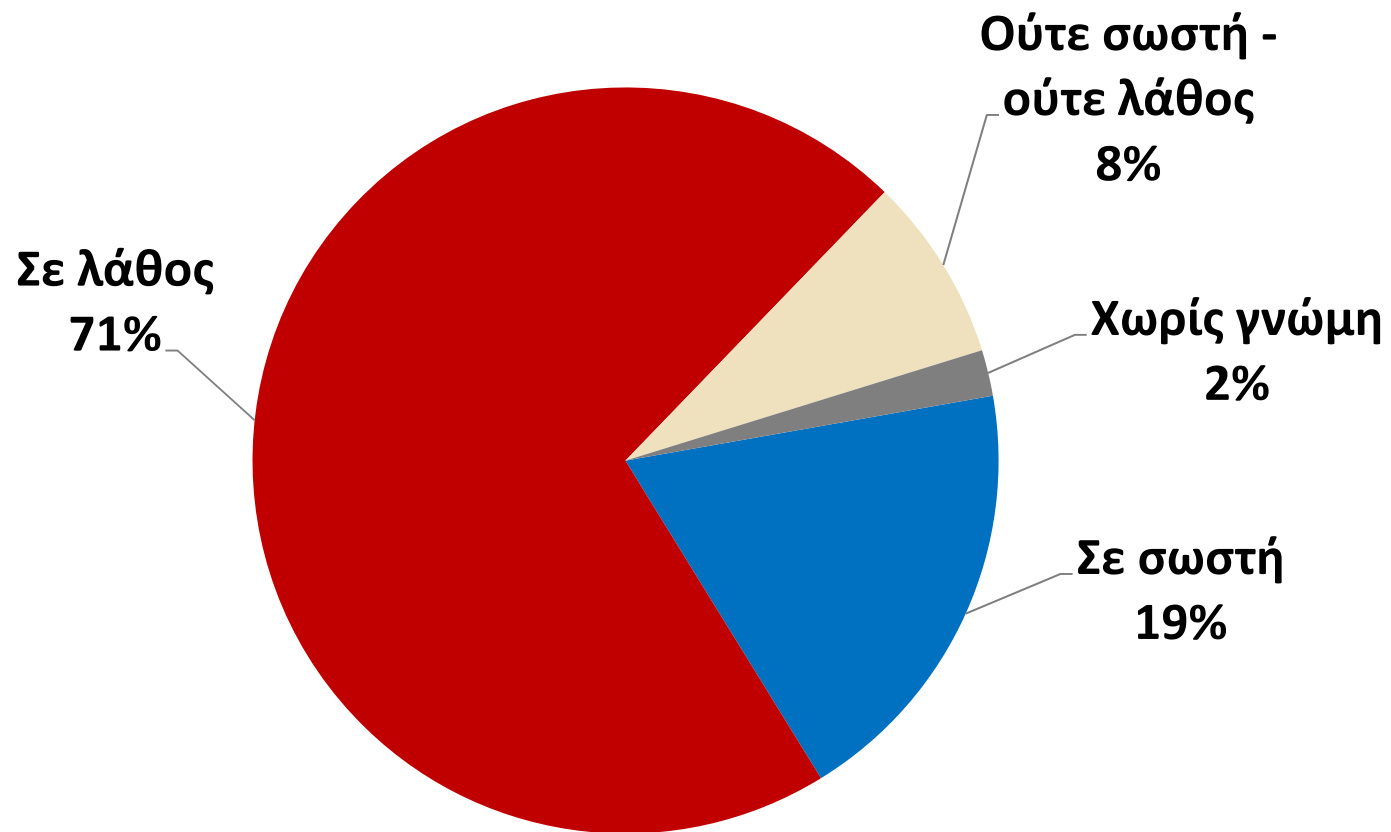
ΕΤΑΙΡΕΙΑ:	PUBLIC ISSUE (Α.Μ. ΕΣΡ: 8) Μέλος WAPOR, ESOMAR, ΣΕΔΕΑ, ΠΕΣΣ
ΑΝΑΘΕΣΗ:	ΕΦΗΜΕΡΙΔΑ ΤΩΝ ΣΥΝΤΑΚΤΩΝ
ΤΥΠΟΣ ΚΑΙ ΜΕΘΟΔΟΣ:	Ποσοτική έρευνα, με τηλεφωνικές συνεντεύξεις στα νοικοκυριά των ερωτώμενων και χρήση δομημένου ερωτηματολογίου, χωρίς κάλπη
ΠΛΗΘΥΣΜΟΣ:	Γενικός πληθυσμός 18 ετών και άνω
ΠΕΡΙΟΧΗ:	Πανελλαδική
ΔΕΙΓΜΑ:	Το μέγεθος του δείγματος ανέρχεται σε 1.005 άτομα. Η τεχνική split sample χρησιμοποιήθηκε για τις ερωτήσεις των διαγραμμάτων 12-13 & 19-20.
ΧΡΟΝΟΣ ΔΙΕΞΑΓΩΓΗΣ:	10-17/11/2014
ΜΕΘΟΔΟΣ ΔΕΙΓΜΑΤΟΛΗΨΙΑΣ:	Ακολουθήθηκε η μέθοδος της πολυσταδιακής στρωματοποιημένης δειγματοληψίας
ΔΕΙΓΜΑΤΟΛΗΠΤΙΚΟ ΣΦΑΛΜΑ:	Για τα αποτελέσματα της έρευνας και σε διάστημα εμπιστοσύνης 95%, το δειγματοληπτικό σφάλμα (sampling error) υπολογίζεται σε +/- 3,2%
ΕΚΤΙΜΗΣΗ ΕΚΛΟΓΙΚΗΣ ΕΠΙΡΡΟΗΣ:	Για τη μεθοδολογία της εκτίμησης εκλογικής επιρροής, βλέπε αναλυτικά την ιστοσελίδα: http://www.publicissue.gr/publicissue/varometro-methodology/
ΠΡΟΣΩΠΙΚΟ ΕΡΕΥΝΑΣ ΠΕΔΙΟΥ:	Εργάστηκαν 21 ερευνητές και 2 επόπτες
ΣΗΜΕΙΩΣΗ:	Λόγω στρογγυλοποίησης, ενδέχεται κάποιες κατανομές να μην αθροίζουν στο 100%

1.ΓΕΝΙΚΟ ΠΟΛΙΤΙΚΟ & ΚΟΙΝΩΝΙΚΟ ΚΛΙΜΑ

ΚΑΤΕΥΘΥΝΣΗ ΤΗΣ ΧΩΡΑΣ

Σε γενικές γραμμές πιστεύετε ότι τα πράγματα στην Ελλάδα πηγαίνουν σε σωστή, ή σε λάθος κατεύθυνση;

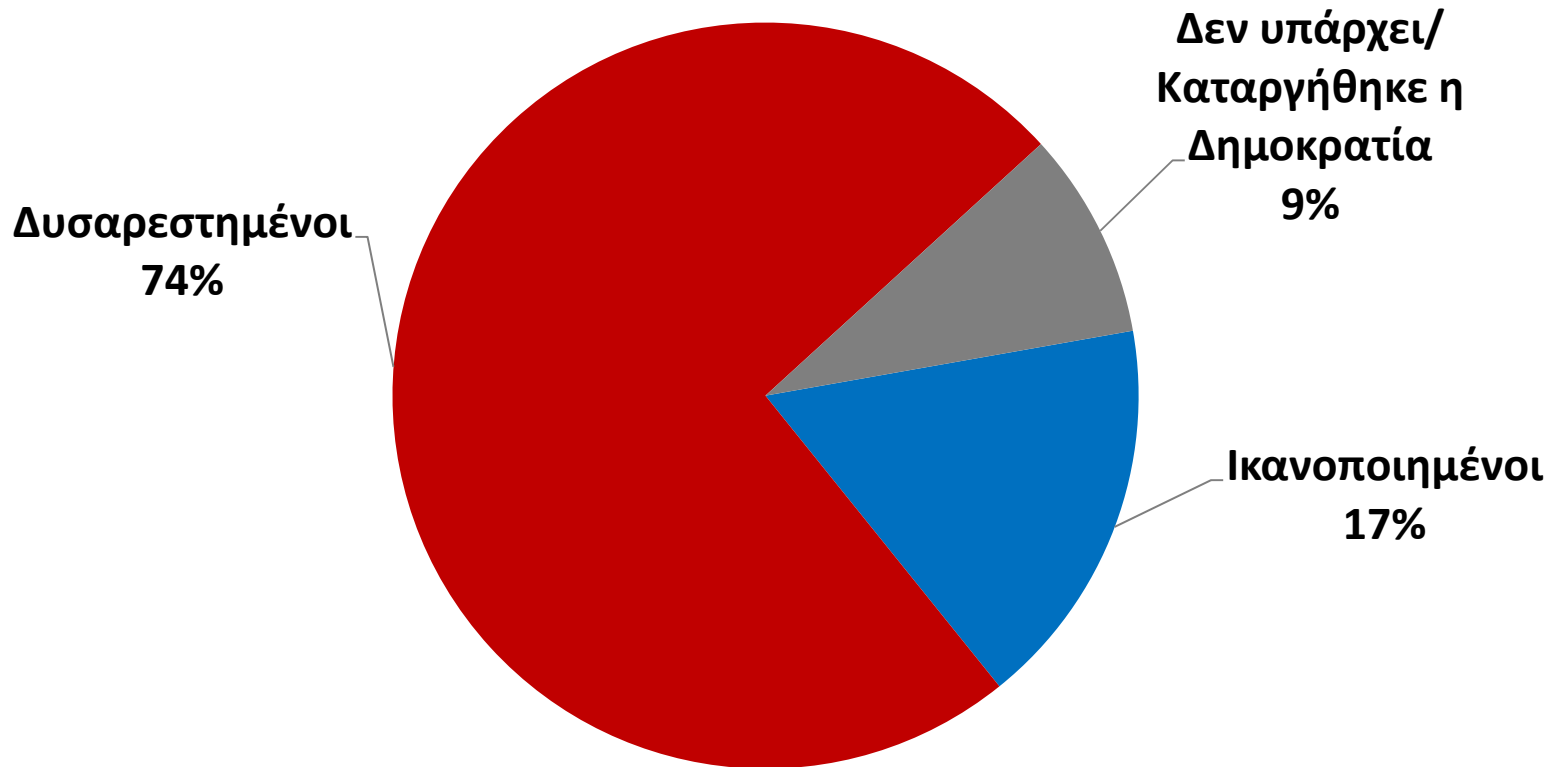
Νοέμβριος 2014



ΙΚΑΝΟΠΟΙΗΣΗ ΑΠΟ ΤΗ ΛΕΙΤΟΥΡΓΙΑ ΤΗΣ ΔΗΜΟΚΡΑΤΙΑΣ

Από τον τρόπο που λειτουργεί η Δημοκρατία στην Ελλάδα,
θα λέγατε ότι είστε...

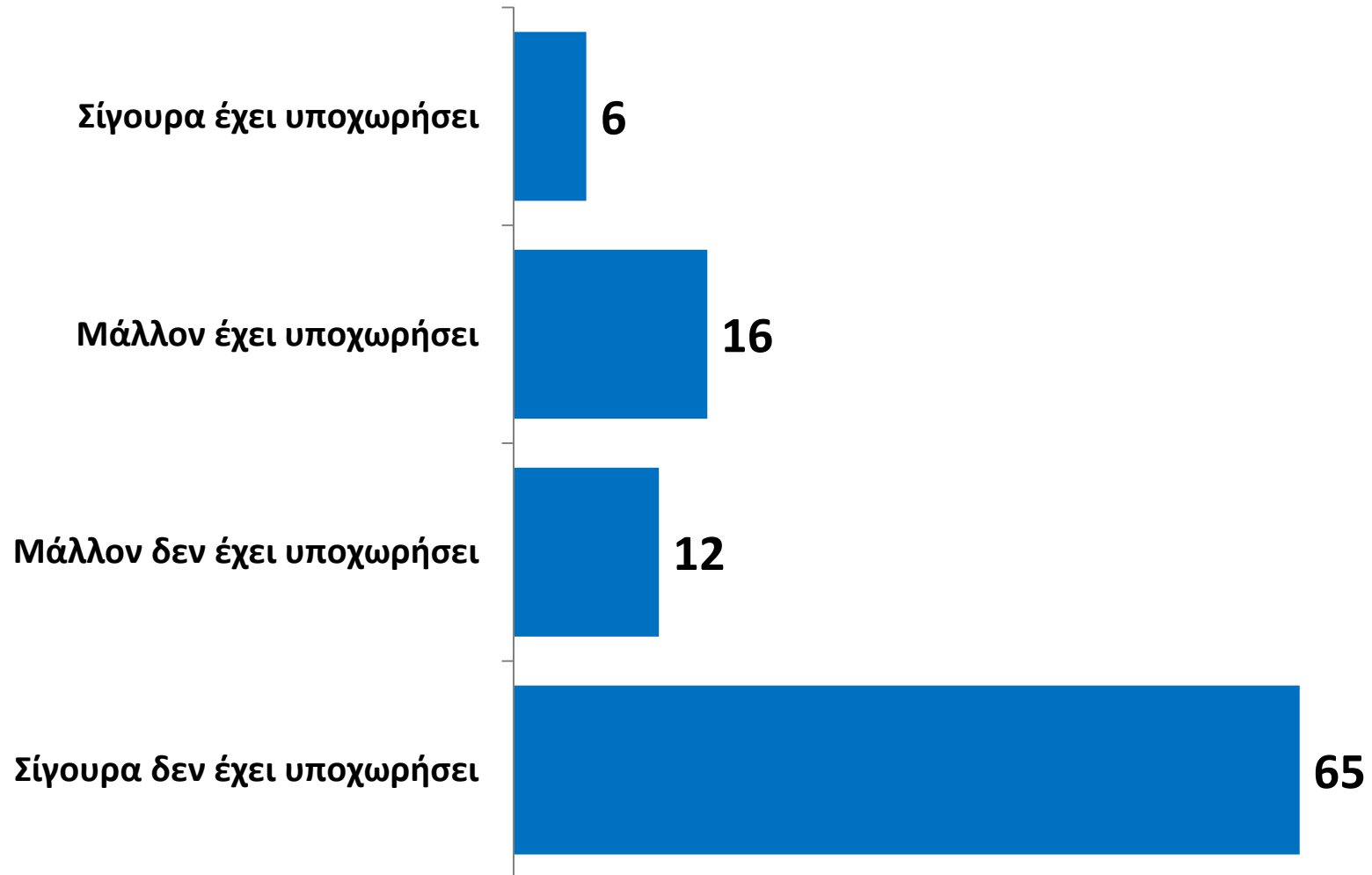
Νοέμβριος 2014



ΓΝΩΜΗ ΓΙΑ ΤΗΝ ΥΠΟΧΩΡΗΣΗ ΤΗΣ ΟΙΚΟΝΟΜΙΚΗΣ ΚΡΙΣΗΣ

Για την οικονομική κρίση, εσείς τι πιστεύετε; Η κρίση έχει υποχωρήσει ή δεν έχει υποχωρήσει;

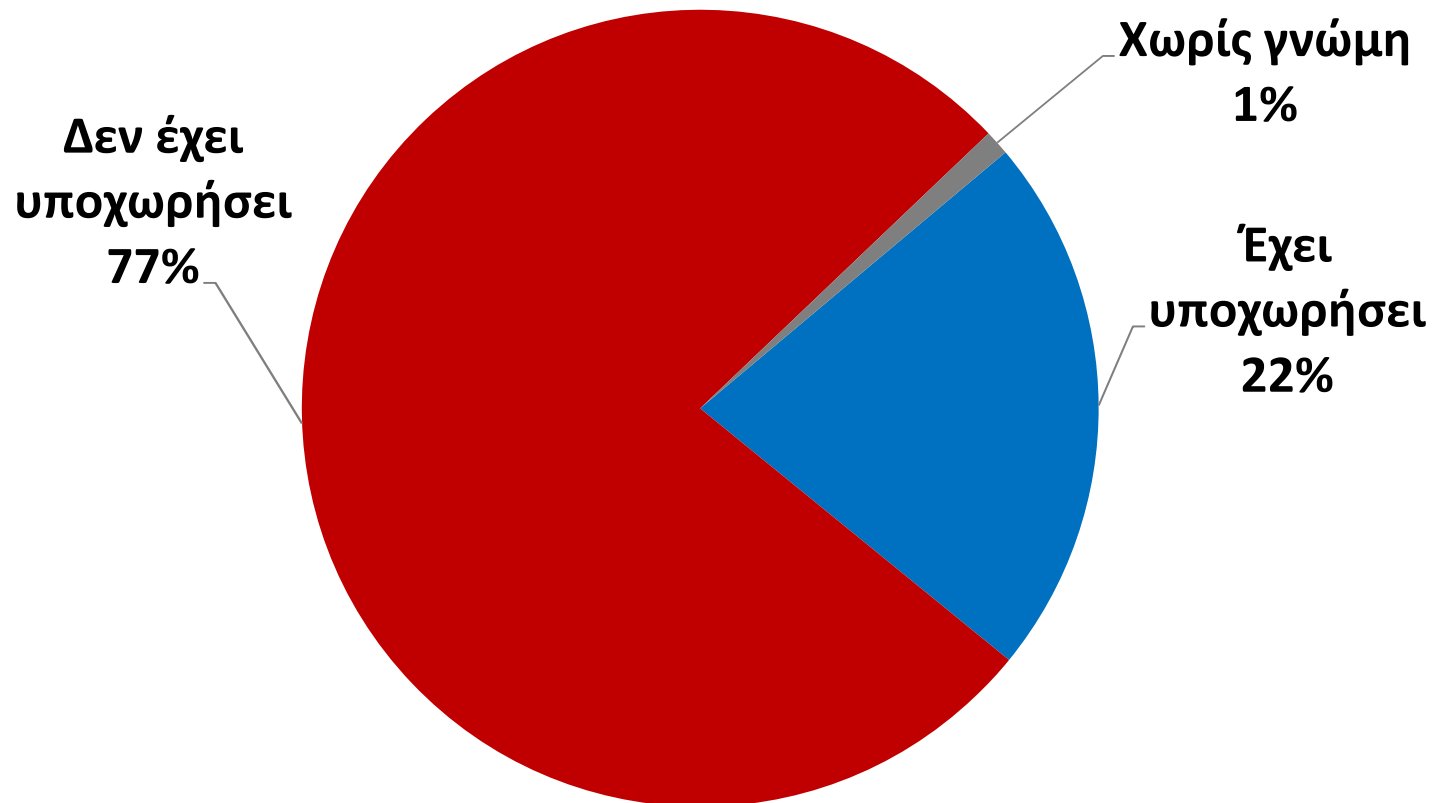
Νοέμβριος 2014



ΓΝΩΜΗ ΓΙΑ ΤΗΝ ΥΠΟΧΩΡΗΣΗ ΤΗΣ ΟΙΚΟΝΟΜΙΚΗΣ ΚΡΙΣΗΣ

Για την οικονομική κρίση, εσείς τι πιστεύετε; Η κρίση έχει υποχωρήσει ή δεν έχει υποχωρήσει;

Νοέμβριος 2014

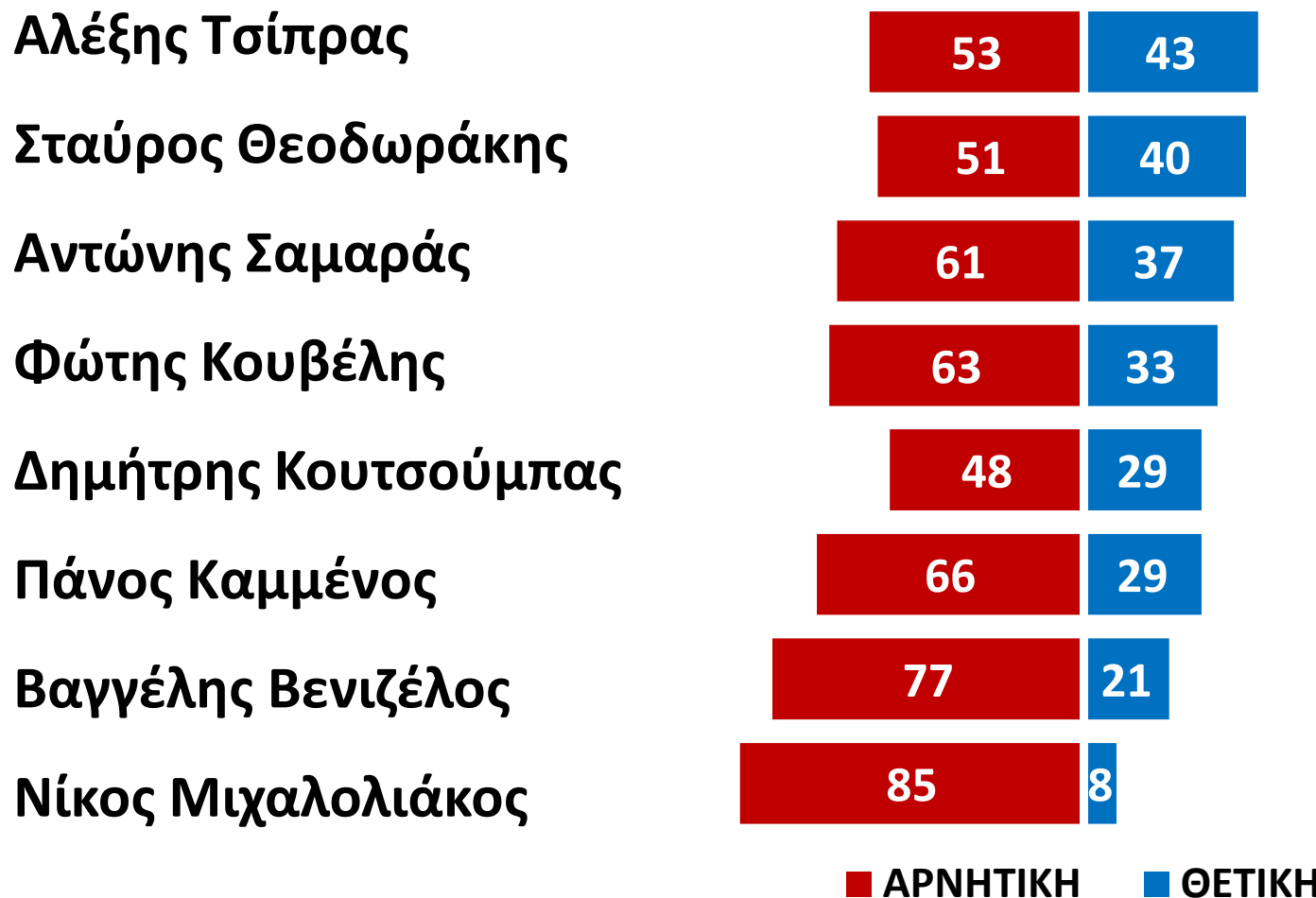


2.ΑΞΙΩΜΑΤΟΥΧΟΙ

ΔΗΜΟΤΙΚΟΤΗΤΑ ΠΟΛΙΤΙΚΩΝ ΑΡΧΗΓΩΝ

«Θα ακούσετε τώρα τα ονόματα μερικών πολιτικών προσώπων και θα ήθελα να μου πείτε τι γνώμη έχετε για αυτούς: θετική ή αρνητική;»

Νοέμβριος 2014



ΔΗΜΟΤΙΚΟΤΗΤΑ ΠΟΛΙΤΙΚΩΝ ΑΡΧΗΓΩΝ

«Θα ακούσετε τώρα τα ονόματα μερικών πολιτικών προσώπων και θα ήθελα να μου πείτε τι γνώμη έχετε για αυτούς: θετική ή αρνητική;»

Θετικές γνώμες

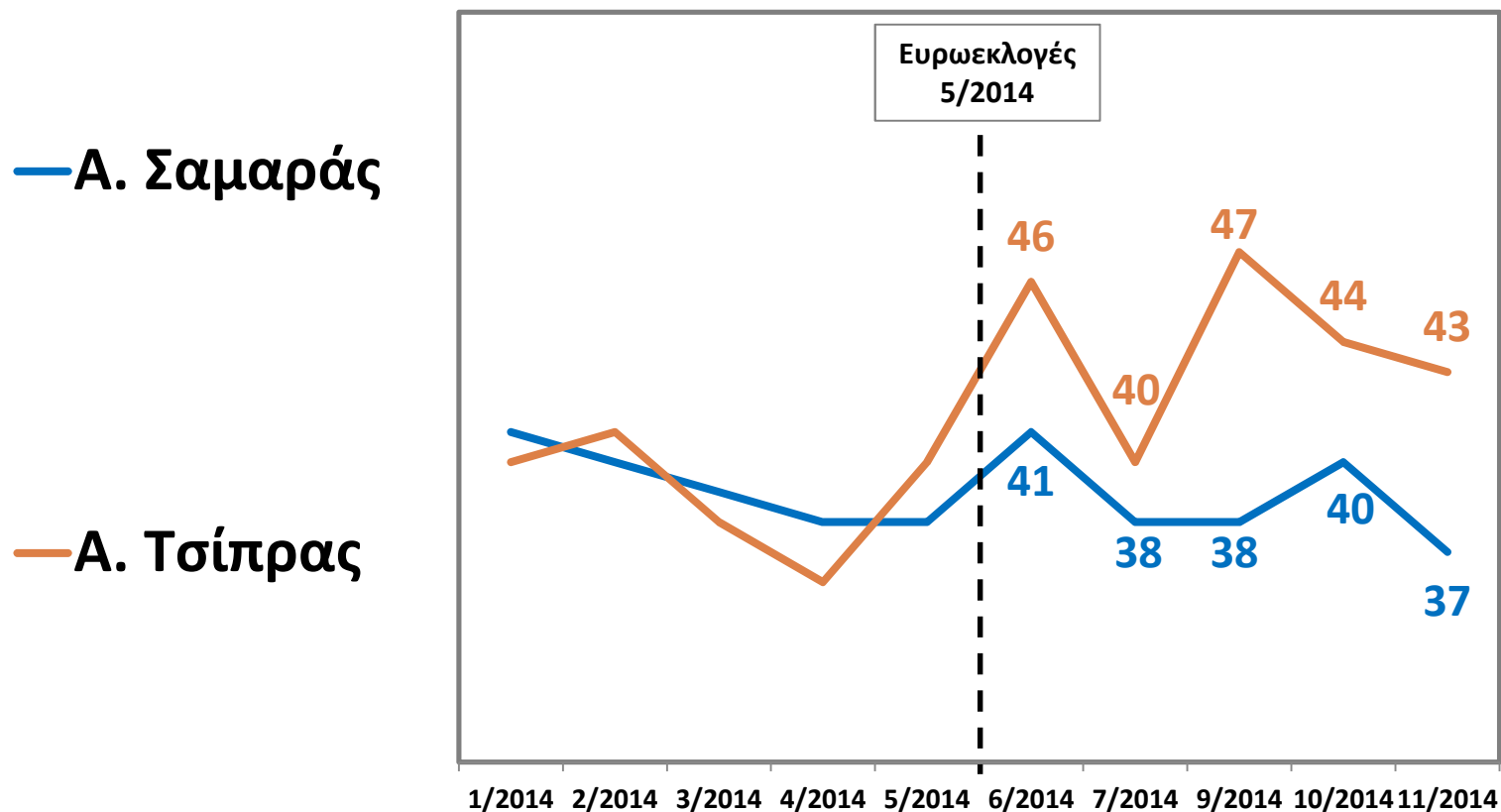
Οκτώβριος-Νοέμβριος 2014

	Οκτ-14 13-20/10/2014	Νοέ-14 10-17/11/2014	Μεταβολή	
Β. Βενιζέλος	24	21	-3	↓
Σ. Θεοδωράκης	42	40	-2	↓
Π. Καμμένος	24	29	+5	↑
Φ. Κουβέλης	28	33	+5	↑
Δ. Κουτσούμπας	31	29	-2	↓
Ν. Μιχαλολιάκος	9	8	-1	↓
Α. Σαμαράς	40	37	-3	↓
Α. Τσίπρας	44	43	-1	↓

ΔΗΜΟΤΙΚΟΤΗΤΑ Α.ΣΑΜΑΡΑ & Α.ΤΣΙΠΡΑ

Θετικές γνώμες
Ιανουάριος-Νοέμβριος 2014

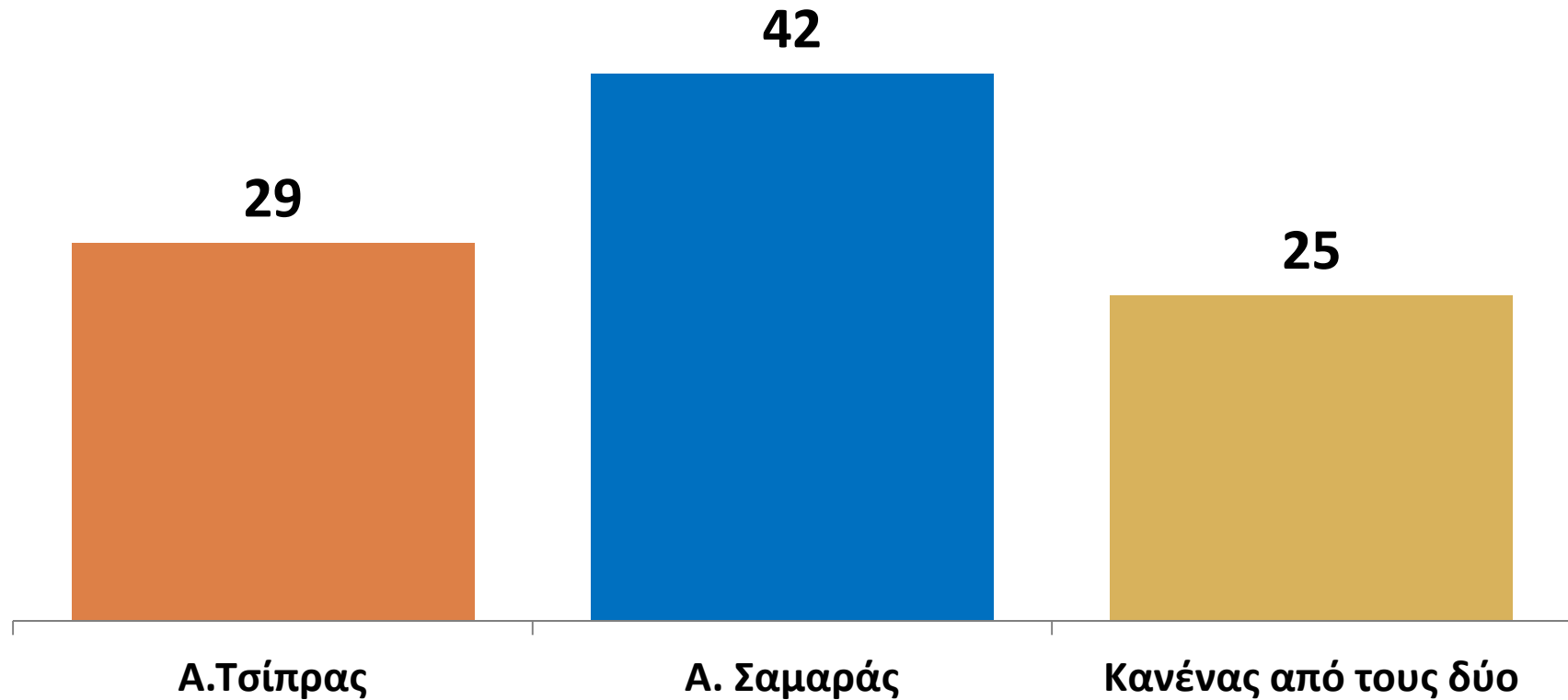
public issue



ΚΑΤΑΛΛΗΛΟΤΕΡΟΣ ΠΡΩΘΥΠΟΥΡΓΟΣ

Ανάμεσα στον Αλέξη Τσίπρα και στον Αντώνη Σαμαρά, ποιος θα λέγατε ότι είναι ο καταλληλότερος για Πρωθυπουργός της χώρας, ο Αντώνης Σαμαράς, ή ο Αλέξης Τσίπρας;

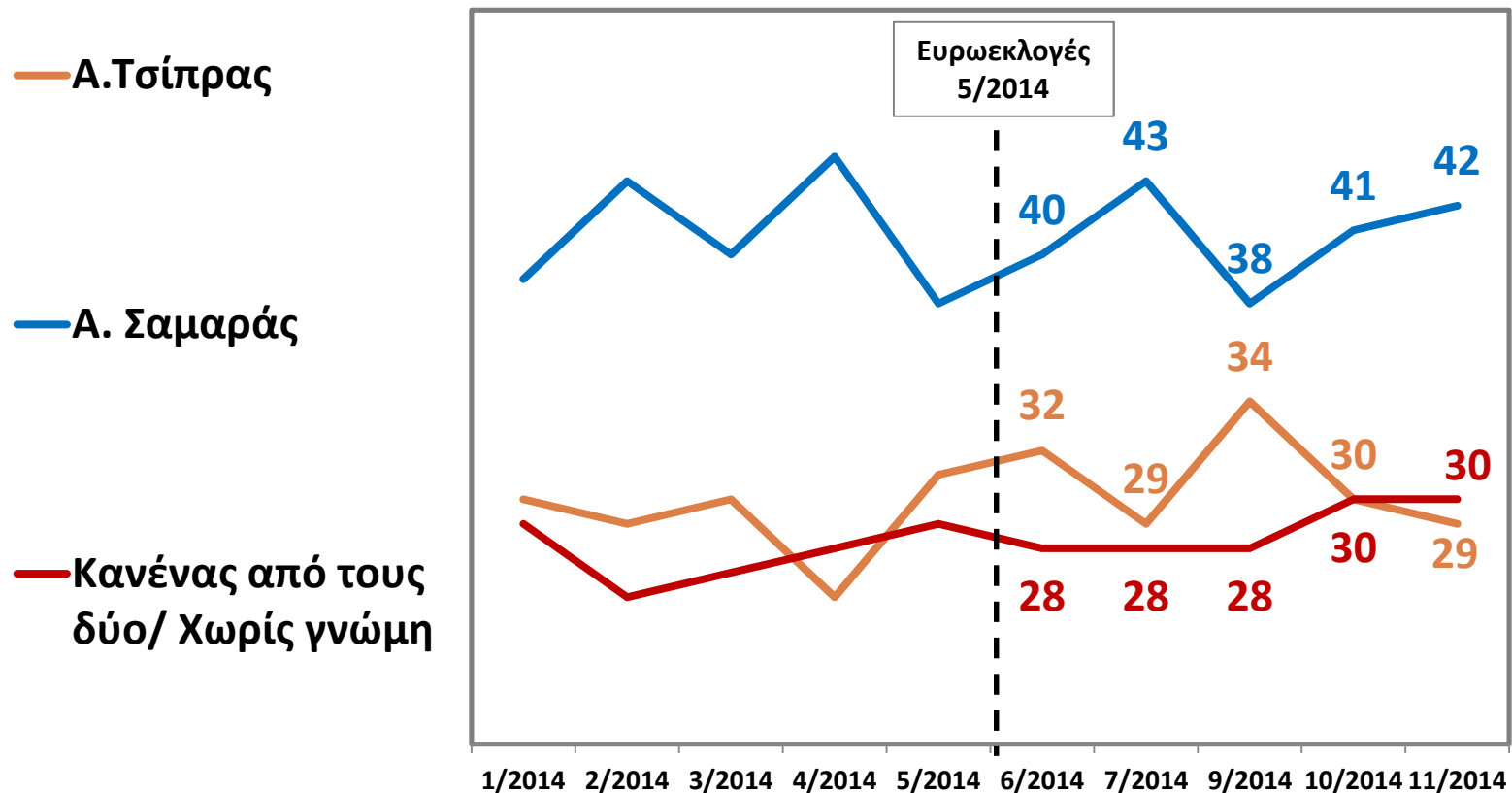
Νοέμβριος 2014



ΚΑΤΑΛΛΗΛΟΤΕΡΟΣ ΠΡΩΘΥΠΟΥΡΓΟΣ

Ανάμεσα στον Αλέξη Τσίπρα και στον Αντώνη Σαμαρά, ποιος θα λέγατε ότι είναι ο καταλληλότερος για Πρωθυπουργός της χώρας, ο Αντώνης Σαμαράς, ή ο Αλέξης Τσίπρας;

Ιανουάριος-Νοέμβριος 2014

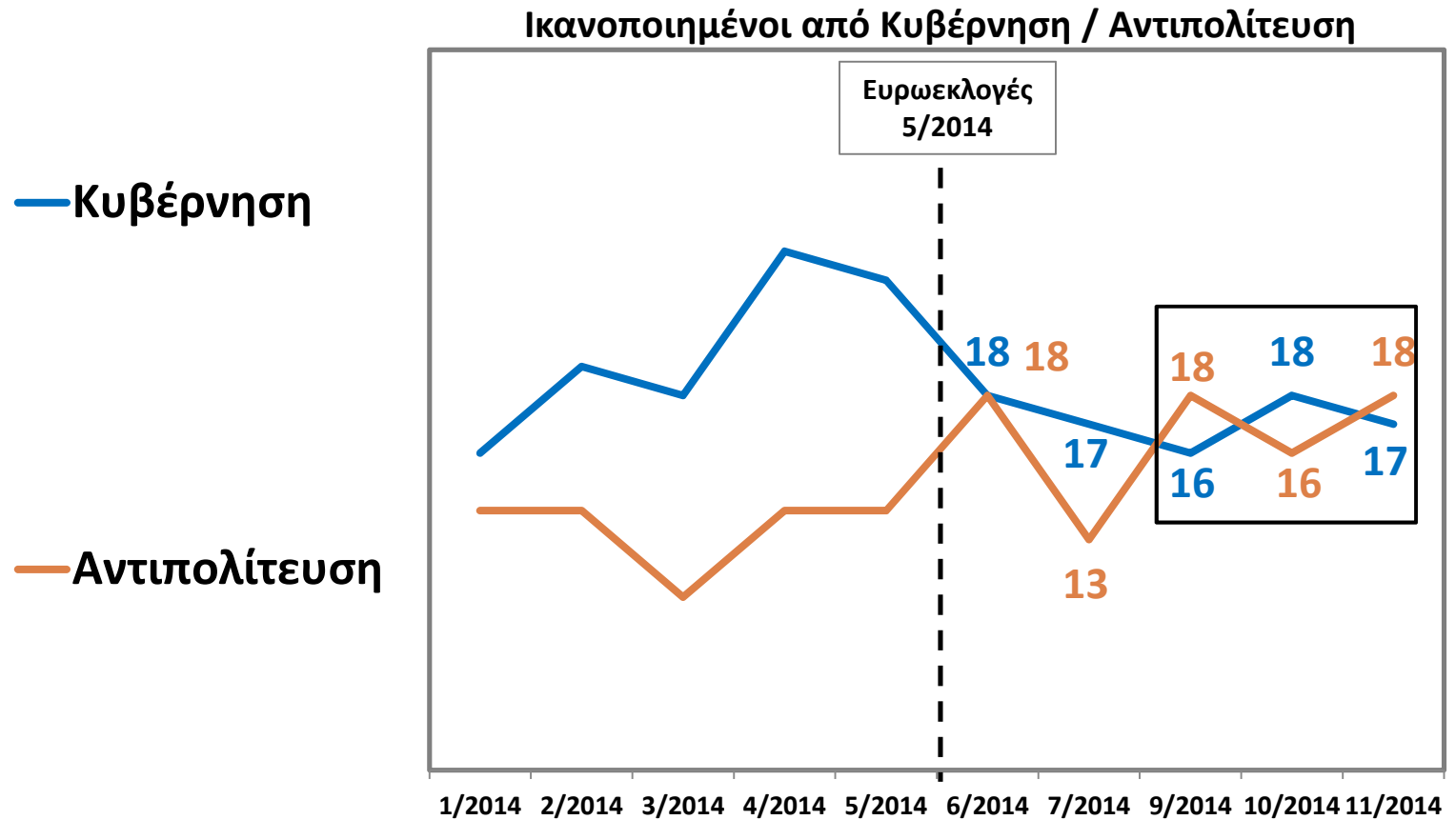


3.ΚΥΒΕΡΝΗΣΗ & ΠΟΛΙΤΙΚΟ ΣΥΣΤΗΜΑ

ΙΚΑΝΟΠΟΙΗΣΗ ΑΠΟ ΤΗ ΛΕΙΤΟΥΡΓΙΑ ΤΗΣ ΚΥΒΕΡΝΗΣΗΣ & ΤΗΣ ΑΝΤΙΠΟΛΙΤΕΥΣΗΣ

Από τον τρόπο που η [κυβέρνηση/αντιπολίτευση] αντιμετωπίζει τα προβλήματα της χώρας, πόσο ικανοποιημένος/η αισθάνεστε;

Ιανουάριος-Νοέμβριος 2014

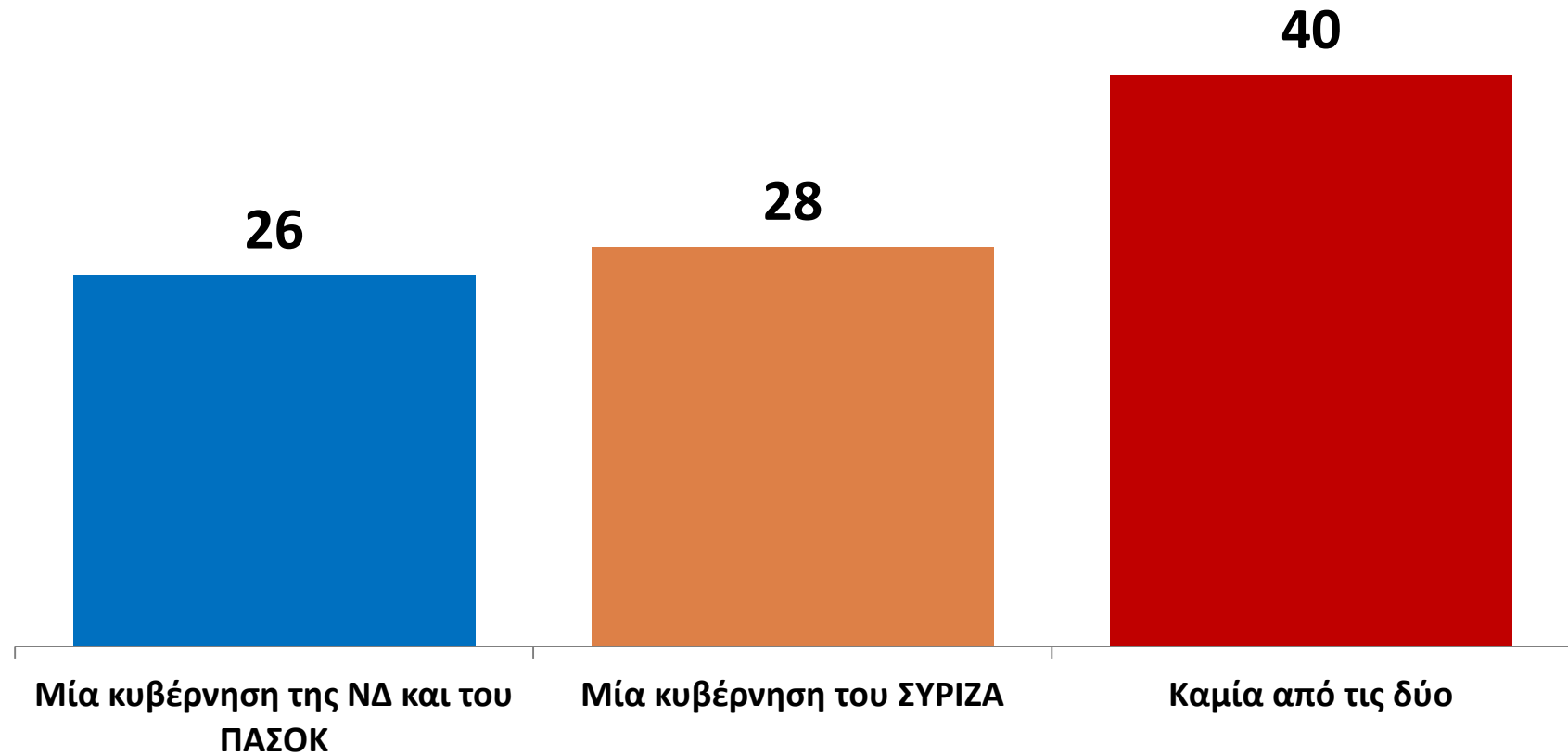


ΚΑΛΥΤΕΡΗ ΚΥΒΕΡΝΗΣΗ ΓΙΑ ΤΗ ΧΩΡΑ

Ανεξάρτητα από το τι ψηφίζετε, ποια κυβέρνηση νομίζετε ότι μπορεί να αντιμετωπίσει καλύτερα τα προβλήματα της χώρας; Μία κυβέρνηση της Νέας Δημοκρατίας και του ΠΑΣΟΚ, ή μία κυβέρνηση του ΣΥΡΙΖΑ;

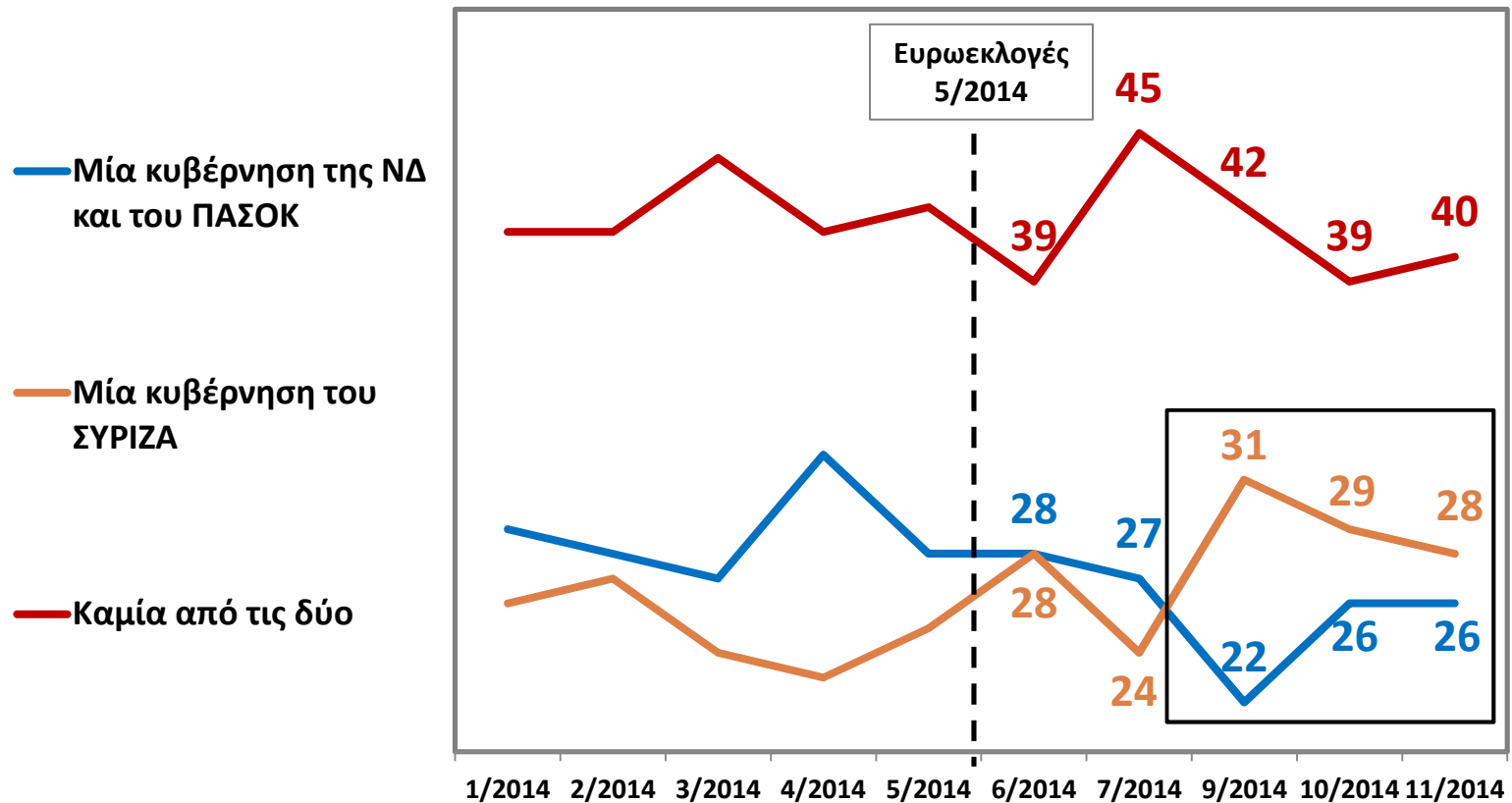
Νοέμβριος 2014

public issue



ΚΑΛΥΤΕΡΗ ΚΥΒΕΡΝΗΣΗ ΓΙΑ ΤΗ ΧΩΡΑ

Ανεξάρτητα από το τι ψηφίζετε, ποια κυβέρνηση νομίζετε ότι μπορεί να αντιμετωπίσει καλύτερα τα προβλήματα της χώρας; Μία κυβέρνηση της Νέας Δημοκρατίας και του ΠΑΣΟΚ, ή μία κυβέρνηση του ΣΥΡΙΖΑ;
 Ιανουάριος-Νοέμβριος 2014

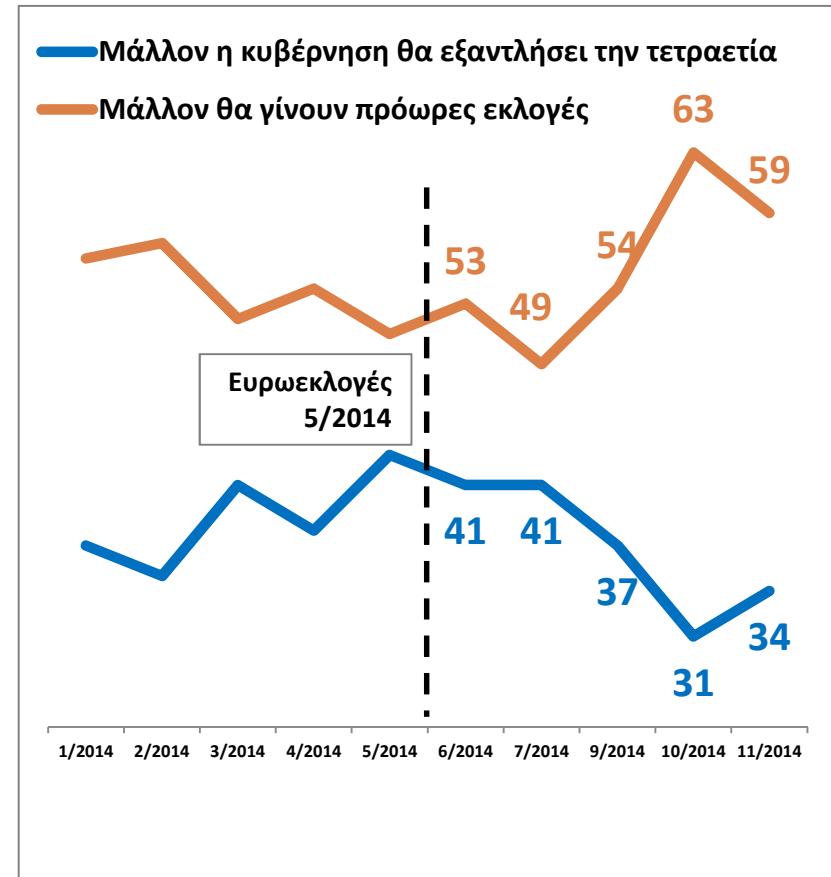
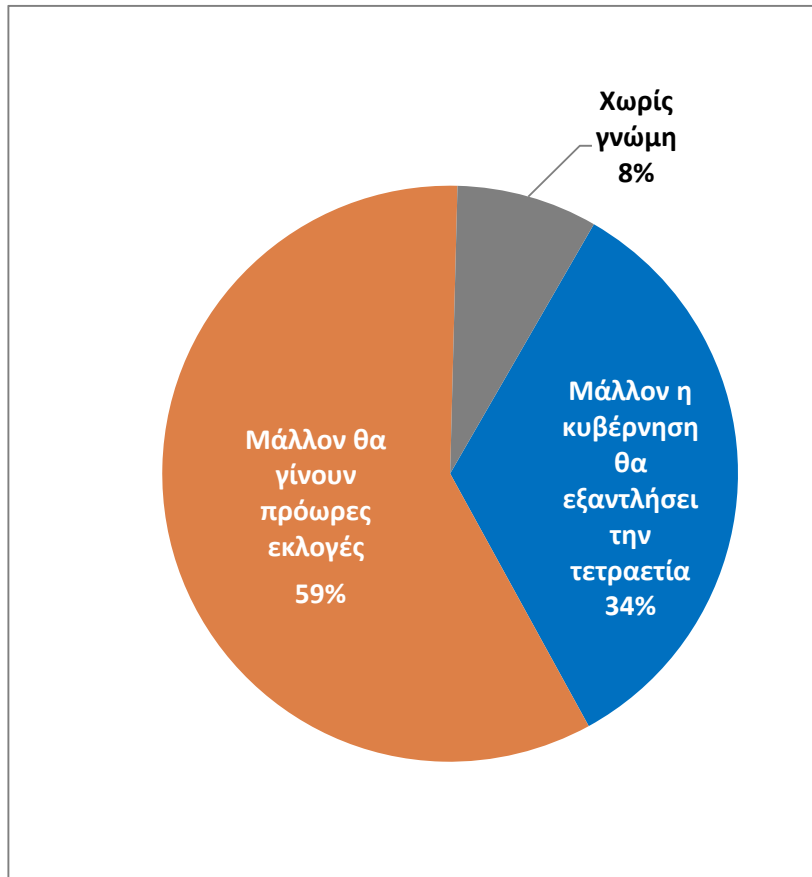


4. ΒΟΥΛΕΥΤΙΚΕΣ ΕΚΛΟΓΕΣ

ΓΝΩΜΗ ΓΙΑ ΤΗ ΔΙΕΞΑΓΩΓΗ ΠΡΟΩΡΩΝ ΕΚΛΟΓΩΝ

Η σημερινή Κυβέρνηση μάλλον θα εξαντλήσει την τετραετία, ή μάλλον θα γίνουν πρόωρες εκλογές;
Ιανουάριος-Νοέμβριος 2014

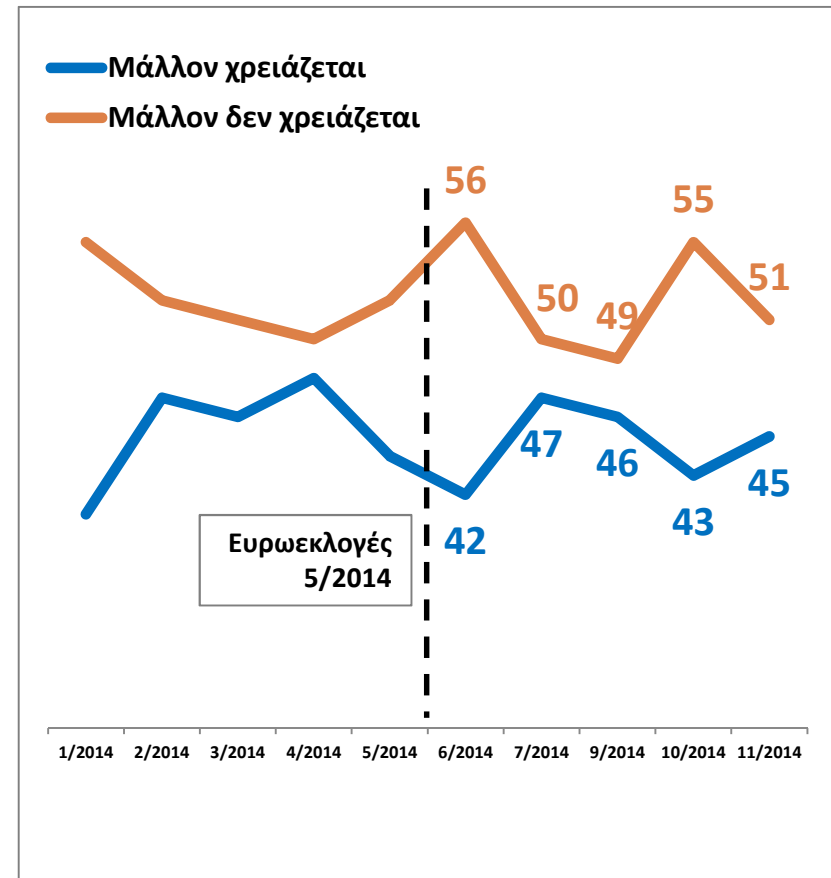
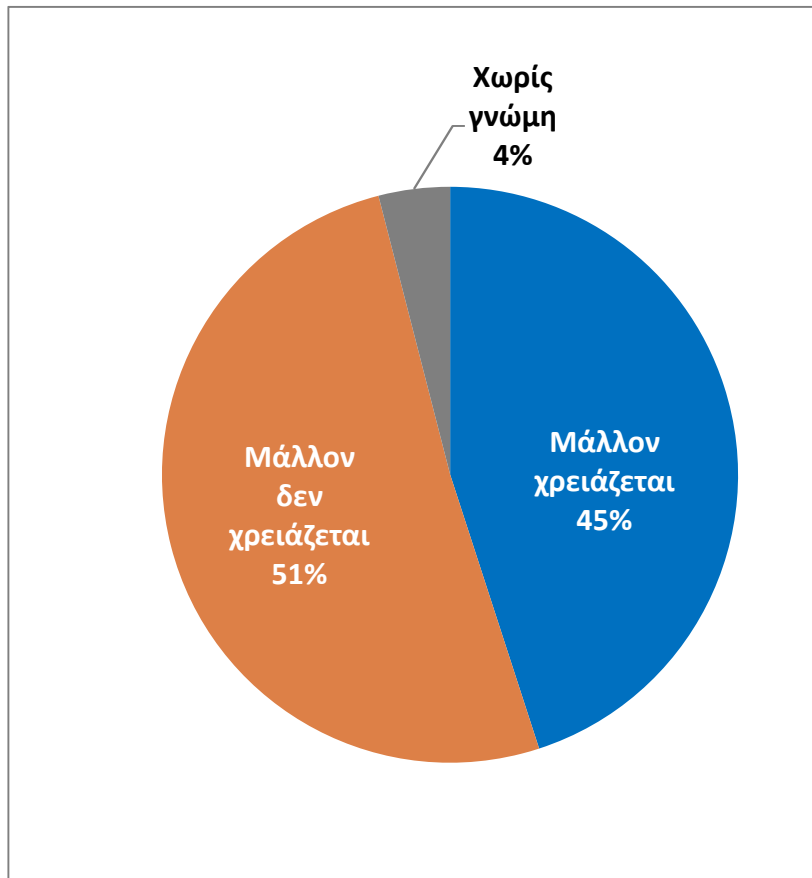
public issue



ΑΝΑΓΚΑΙΟΤΗΤΑ ΔΙΕΞΑΓΩΓΗΣ ΒΟΥΛΕΥΤΙΚΩΝ ΕΚΛΟΓΩΝ

Σήμερα στην Ελλάδα, μάλλον χρειάζεται, ή μάλλον δεν χρειάζεται να γίνουν
Βουλευτικές εκλογές;
Ιανουάριος-Νοέμβριος 2014

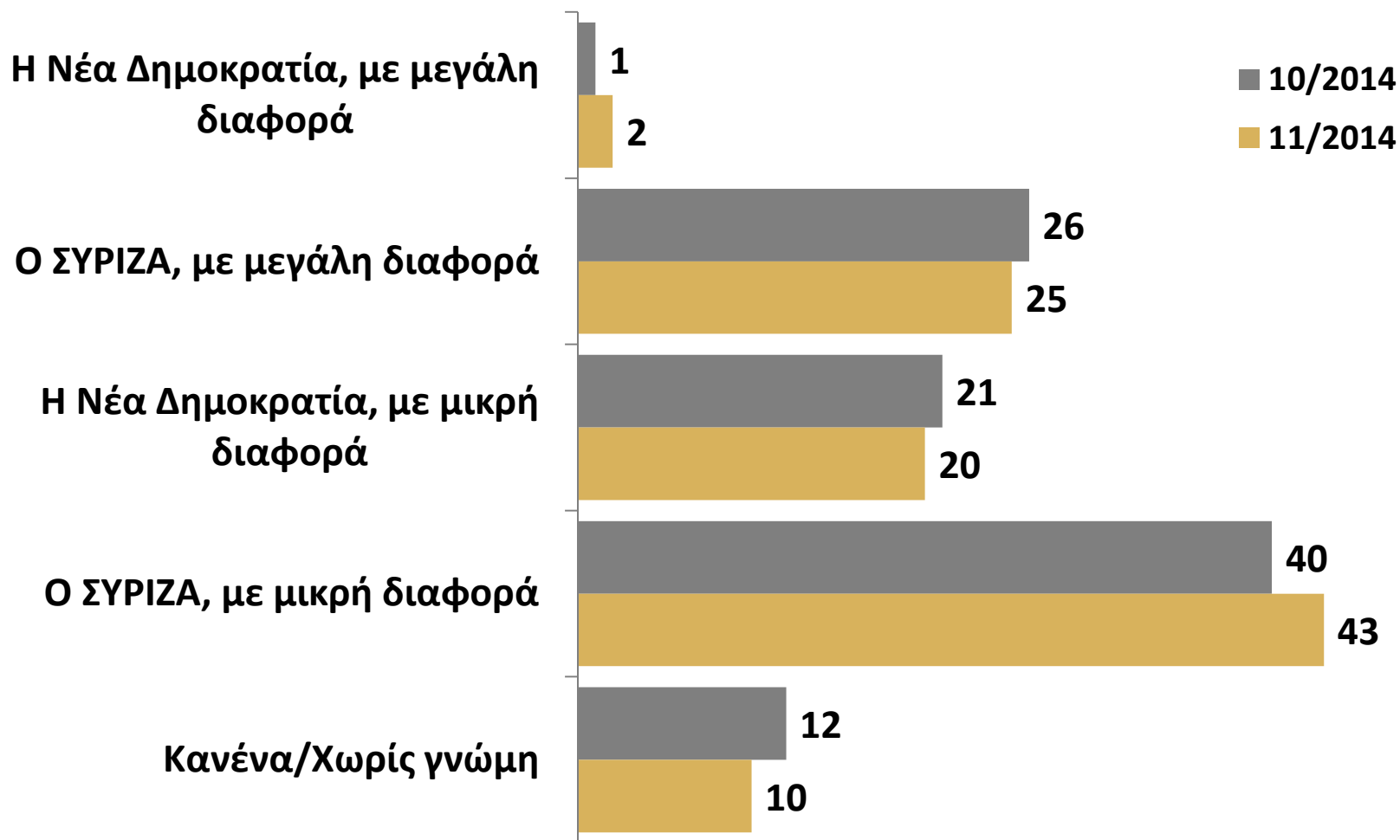
public issue



ΠΑΡΑΣΤΑΣΗ ΝΙΚΗΣ ΒΟΥΛΕΥΤΙΚΩΝ ΕΚΛΟΓΩΝ

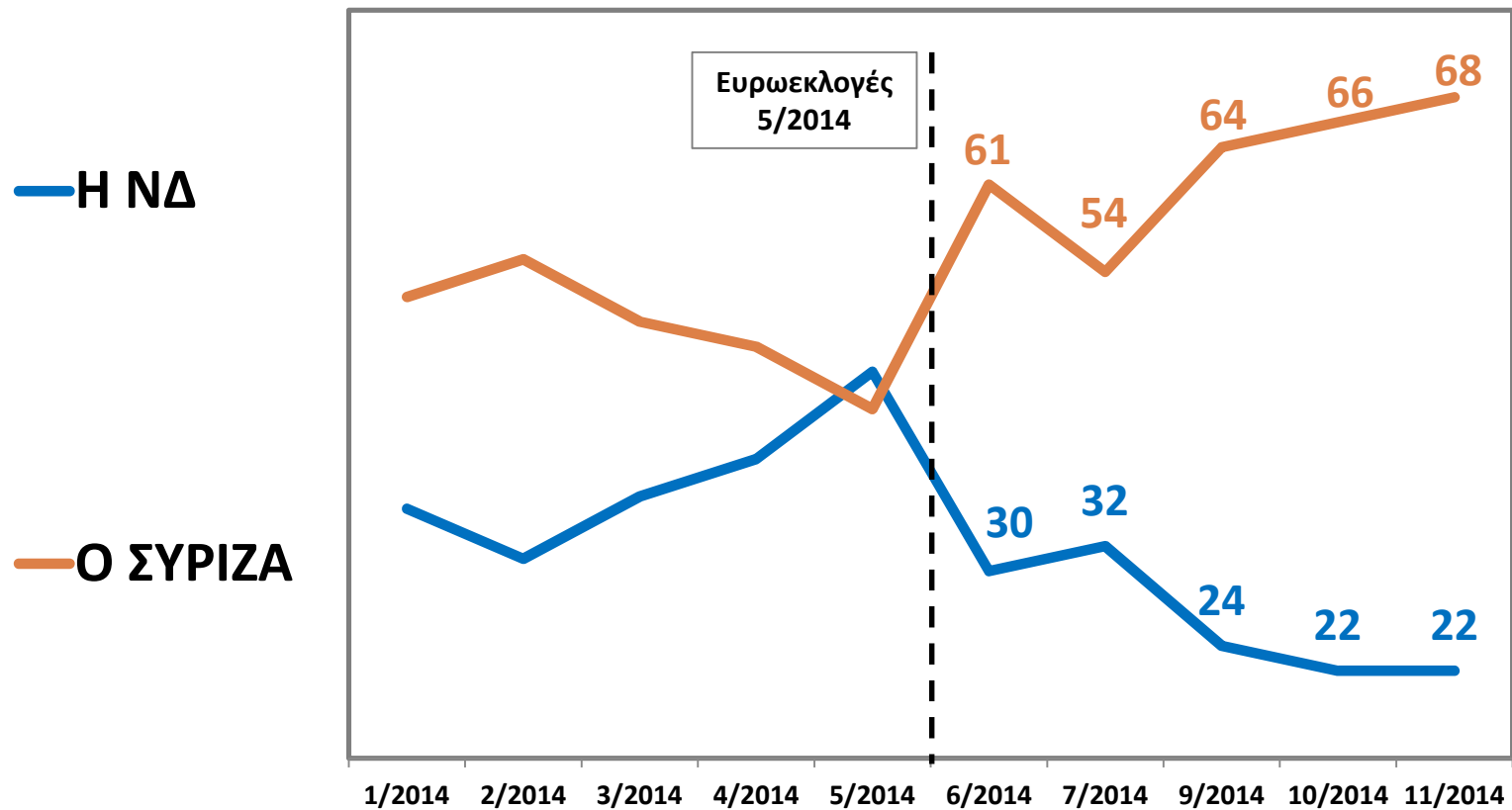
Ανεξάρτητα από τις κομματικές σας προτιμήσεις, αν αύριο είχαμε βουλευτικές εκλογές, ποιο κόμμα πιστεύετε ότι θα κέρδιζε;

Οκτώβριος-Νοέμβριος 2014



ΠΑΡΑΣΤΑΣΗ ΝΙΚΗΣ ΒΟΥΛΕΥΤΙΚΩΝ ΕΚΛΟΓΩΝ

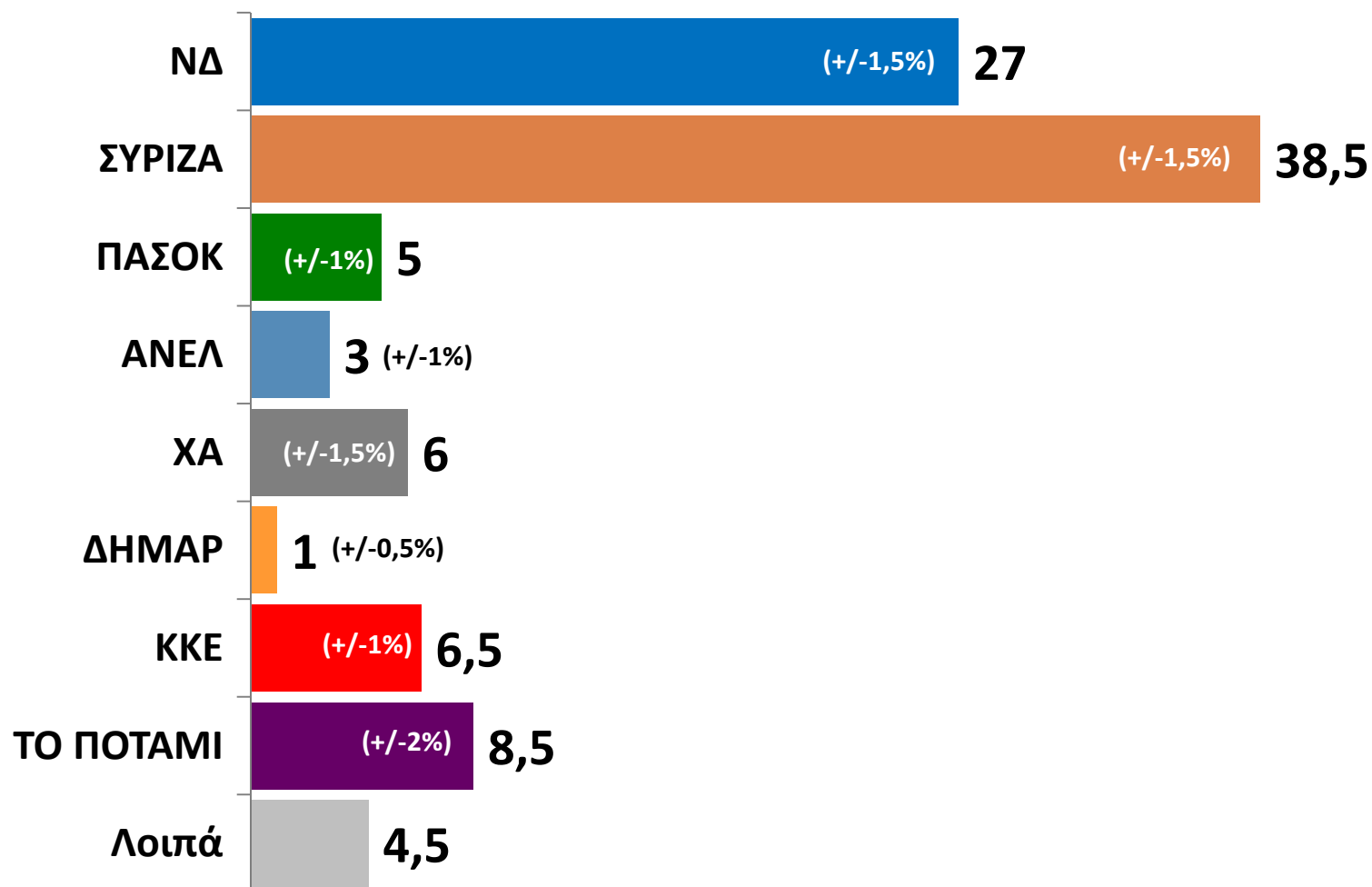
Αθροιστικές απαντήσεις
Ιανουάριος-Νοέμβριος 2014



ΕΚΤΙΜΗΣΗ ΕΚΛΟΓΙΚΗΣ ΕΠΙΡΡΟΗΣ ΒΟΥΛΕΥΤΙΚΩΝ ΕΚΛΟΓΩΝ

Τηλεφωνική έρευνα πρόθεσης ψήφου

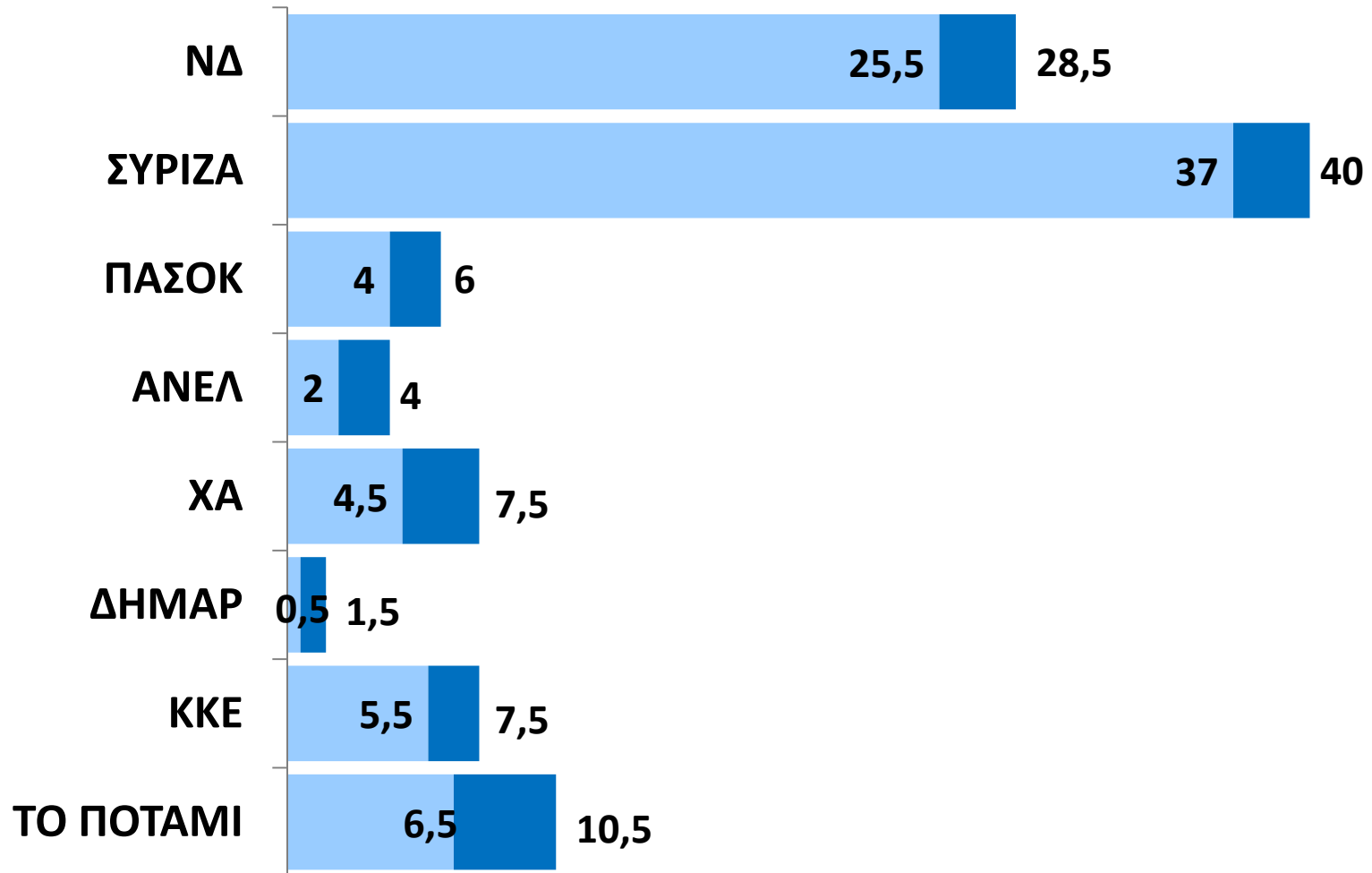
10-17/11/2014



ΕΚΤΙΜΗΣΗ ΕΚΛΟΓΙΚΗΣ ΕΠΙΡΡΟΗΣ ΒΟΥΛΕΥΤΙΚΩΝ ΕΚΛΟΓΩΝ

Με βάση τηλεφωνική έρευνα πρόθεσης ψήφου - 95% διάστημα εμπιστοσύνης

10-17/11/2014



ΕΚΤΙΜΗΣΗ ΕΚΛΟΓΙΚΗΣ ΕΠΙΡΡΟΗΣ ΒΟΥΛΕΥΤΙΚΩΝ ΕΚΛΟΓΩΝ

Τηλεφωνική έρευνα πρόθεσης ψήφου

	Οκτ-14 13-20/10/2014	Νοέ-14 10-17/11/2014	Μεταβολή	
ΝΔ	27	27	-	—
ΣΥΡΙΖΑ	35,5	38,5	+3	↑
ΠΑΣΟΚ	6	5	-1	↓
ΑΝΕΛ	3	3	-	—
ΧΡΥΣΗ ΑΥΓΗ	6	6	-	—
ΔΗΜΑΡ	1	1	-	—
ΚΚΕ	6,5	6,5	-	—
ΤΟ ΠΟΤΑΜΙ	10,5	8,5	-2	↓
Λοιπά	4,5	4,5	-	—