

public issue

# Έρευνα Πολιτικής Συγκυρίας

Οκτώβριος 2014

# Η ΤΑΥΤΟΤΗΤΑ ΤΗΣ ΕΡΕΥΝΑΣ

---

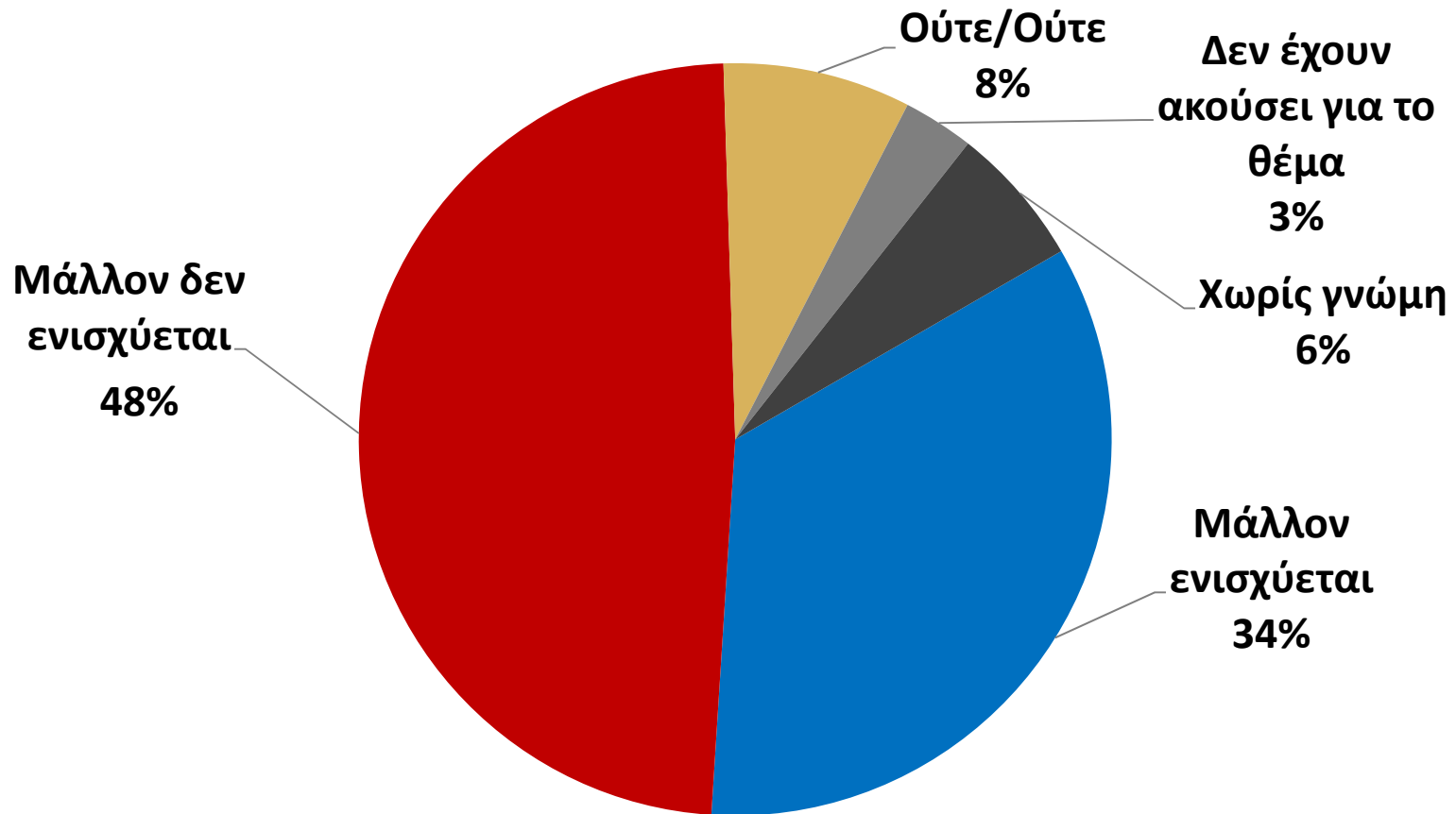
<b>ΕΤΑΙΡΕΙΑ:</b>	PUBLIC ISSUE (Α.Μ. ΕΣΡ: 8) Μέλος WAPOR, ESOMAR, ΣΕΔΕΑ, ΠΕΣΣ
<b>ΑΝΑΘΕΣΗ:</b>	ΕΦΗΜΕΡΙΔΑ ΤΩΝ ΣΥΝΤΑΚΤΩΝ
<b>ΤΥΠΟΣ ΚΑΙ ΜΕΘΟΔΟΣ:</b>	Ποσοτική έρευνα, με τηλεφωνικές συνεντεύξεις στα νοικοκυριά των ερωτώμενων και χρήση δομημένου ερωτηματολογίου, χωρίς κάλπη
<b>ΠΛΗΘΥΣΜΟΣ:</b>	Γενικός πληθυσμός 18 ετών και άνω
<b>ΠΕΡΙΟΧΗ:</b>	Πανελλαδική
<b>ΔΕΙΓΜΑ:</b>	Το μέγεθος του δείγματος ανέρχεται σε 1.007 άτομα. Η τεχνική split sample χρησιμοποιήθηκε για τις ερωτήσεις των διαγραμμάτων 7, 13-14, 19 & 21-22.
<b>ΧΡΟΝΟΣ ΔΙΕΞΑΓΩΓΗΣ:</b>	13-20/10/2014
<b>ΜΕΘΟΔΟΣ ΔΕΙΓΜΑΤΟΛΗΨΙΑΣ:</b>	Ακολουθήθηκε η μέθοδος της πολυσταδιακής στρωματοποιημένης δειγματοληψίας
<b>ΔΕΙΓΜΑΤΟΛΗΠΤΙΚΟ ΣΦΑΛΜΑ:</b>	Για τα αποτελέσματα της έρευνας και σε διάστημα εμπιστοσύνης 95%, το δειγματοληπτικό σφάλμα (sampling error) υπολογίζεται σε +/- 3,2%
<b>ΕΚΤΙΜΗΣΗ ΕΚΛΟΓΙΚΗΣ ΕΠΙΡΡΟΗΣ:</b>	Για τη μεθοδολογία της εκτίμησης εκλογικής επιρροής, βλέπε αναλυτικά την ιστοσελίδα: <a href="http://www.publicissue.gr/publicissue/varometro-methodology/">http://www.publicissue.gr/publicissue/varometro-methodology/</a>
<b>ΠΡΟΣΩΠΙΚΟ ΕΡΕΥΝΑΣ ΠΕΔΙΟΥ:</b>	Εργάστηκαν 22 ερευνητές και 2 επόπτες
<b>ΣΗΜΕΙΩΣΗ:</b>	Λόγω στρογγυλοποίησης, ενδέχεται κάποιες κατανομές να μην αθροίζουν στο 100%

## 1. ΓΕΝΙΚΟ ΠΟΛΙΤΙΚΟ & ΚΟΙΝΩΝΙΚΟ ΚΛΙΜΑ

# ΓΝΩΜΗ ΓΙΑ ΤΗΝ ΨΗΦΟ ΕΜΠΙΣΤΟΣΥΝΗΣ

Για την ψήφο εμπιστοσύνης που πήρε η κυβέρνηση, τι γνώμη έχετε; Θα λέγατε ότι μετά την ψήφο εμπιστοσύνης η κυβέρνηση μάλλον ενισχύεται ή μάλλον δεν ενισχύεται;

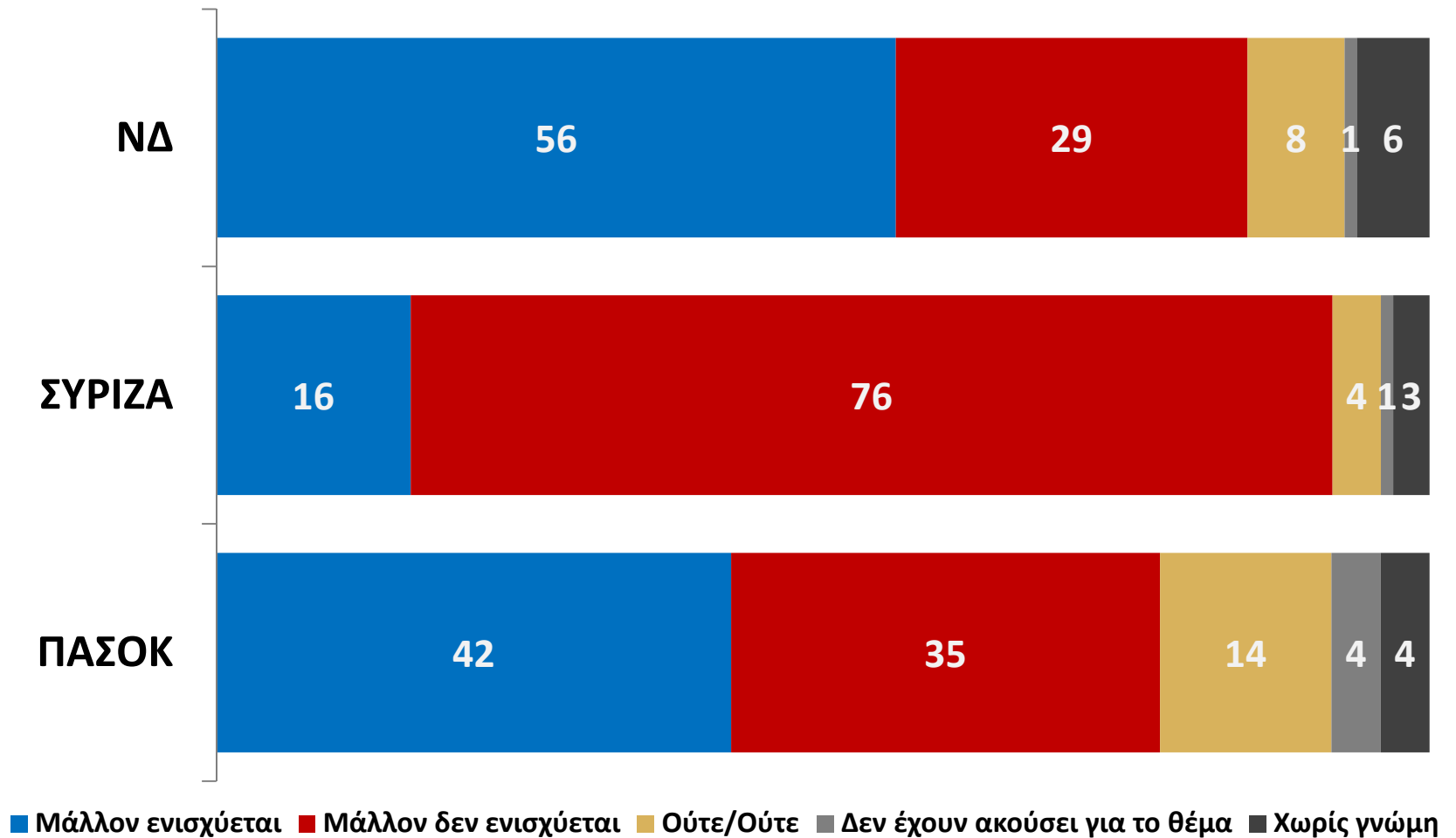
Οκτώβριος 2014



# ΓΝΩΜΗ ΓΙΑ ΤΗΝ ΨΗΦΟ ΕΜΠΙΣΤΟΣΥΝΗΣ

Για την ψήφο εμπιστοσύνης που πήρε η κυβέρνηση, τι γνώμη έχετε; Θα λέγατε ότι μετά την ψήφο εμπιστοσύνης η κυβέρνηση μάλλον ενισχύεται ή μάλλον δεν ενισχύεται;

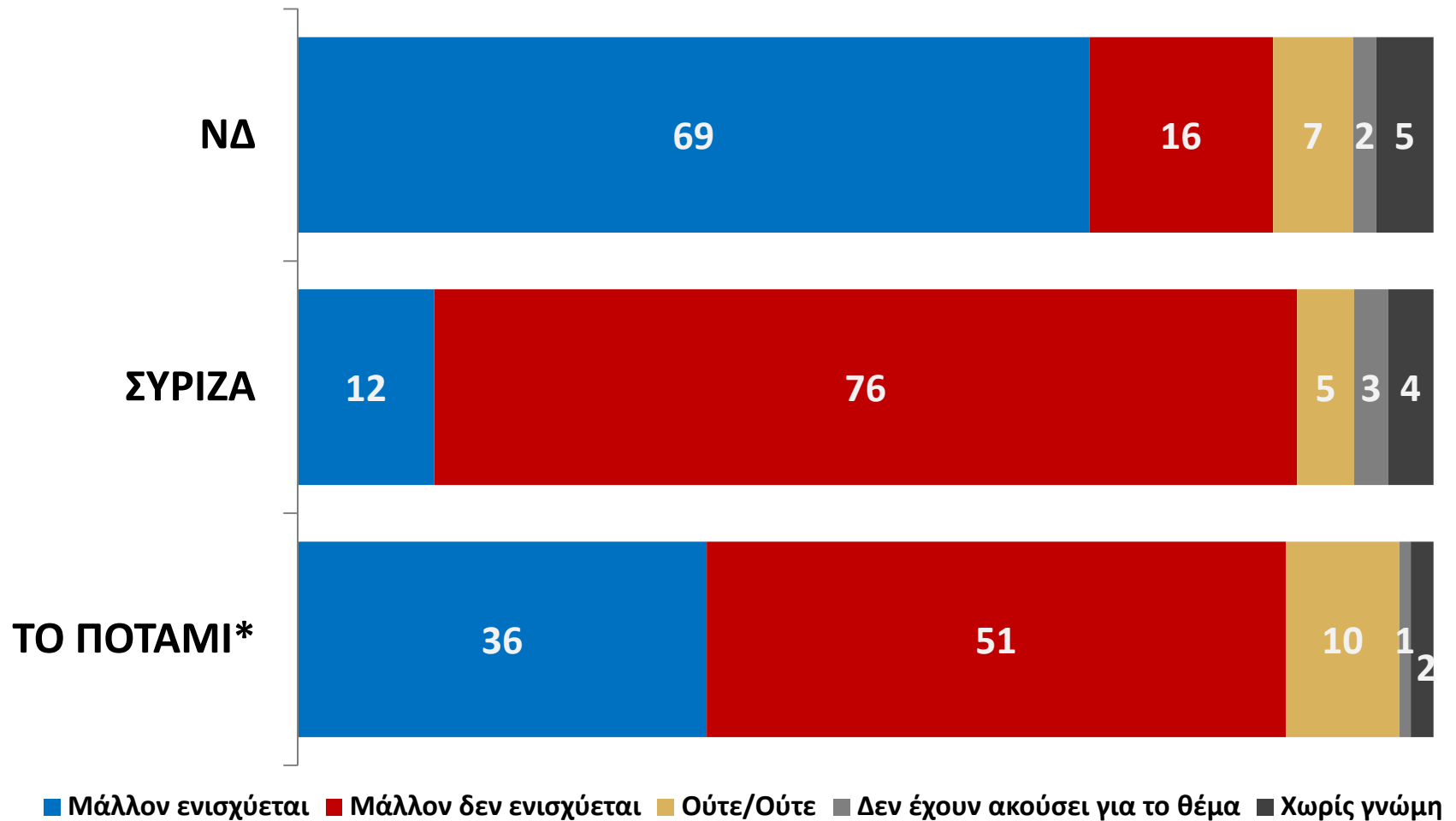
Κατά ψήφο στις Β2012



# ΓΝΩΜΗ ΓΙΑ ΤΗΝ ΨΗΦΟ ΕΜΠΙΣΤΟΣΥΝΗΣ

Για την ψήφο εμπιστοσύνης που πήρε η κυβέρνηση, τι γνώμη έχετε; Θα λέγατε ότι μετά την ψήφο εμπιστοσύνης η κυβέρνηση μάλλον ενισχύεται ή μάλλον δεν ενισχύεται;

Κατά πρόθεση ψήφου

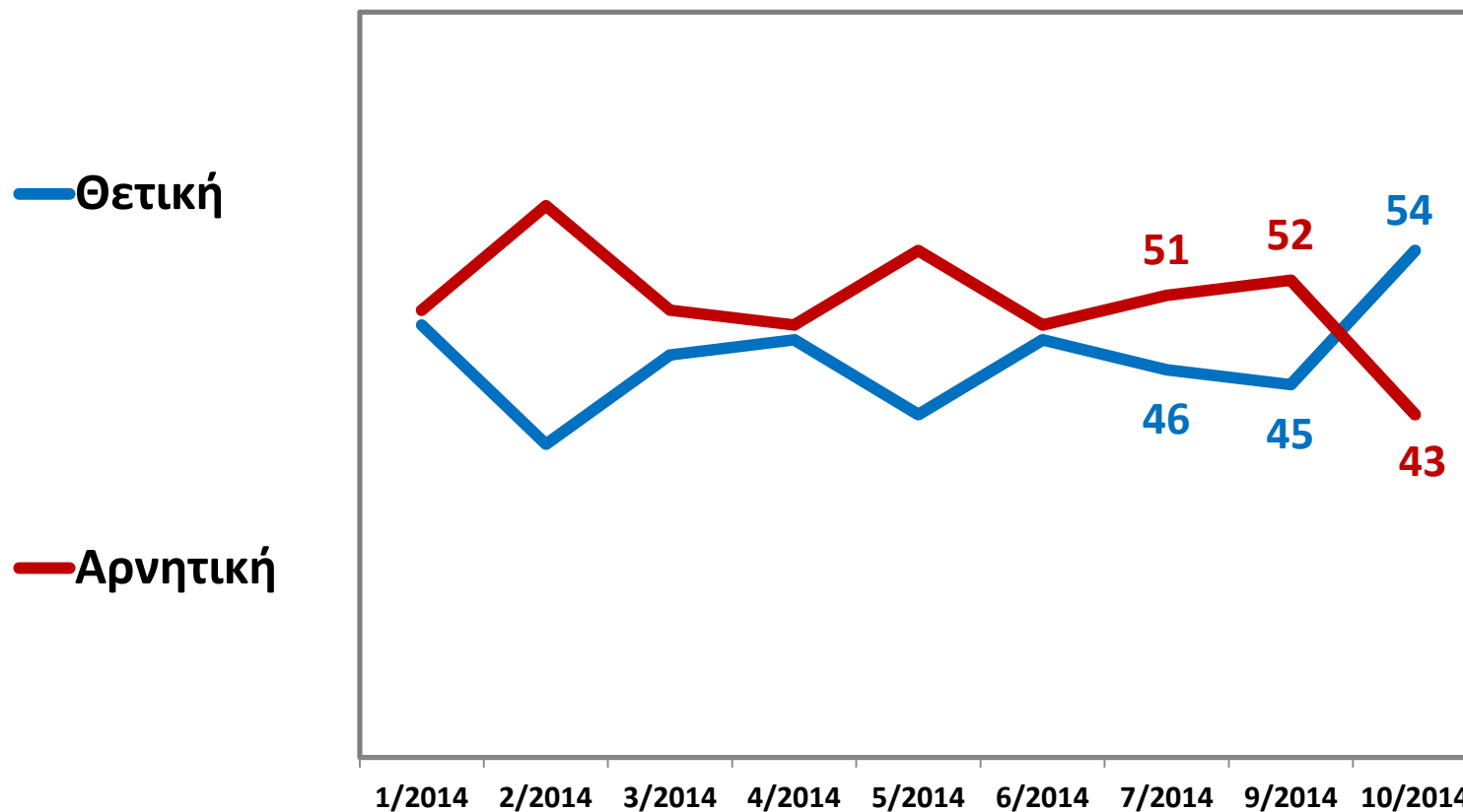


\* Ενδεικτικά στοιχεία λόγω μικρής αριθμητικής βάσης

# ΓΝΩΜΗ ΓΙΑ ΤΗΝ ΕΥΡΩΠΑΪΚΗ ΕΝΩΣΗ

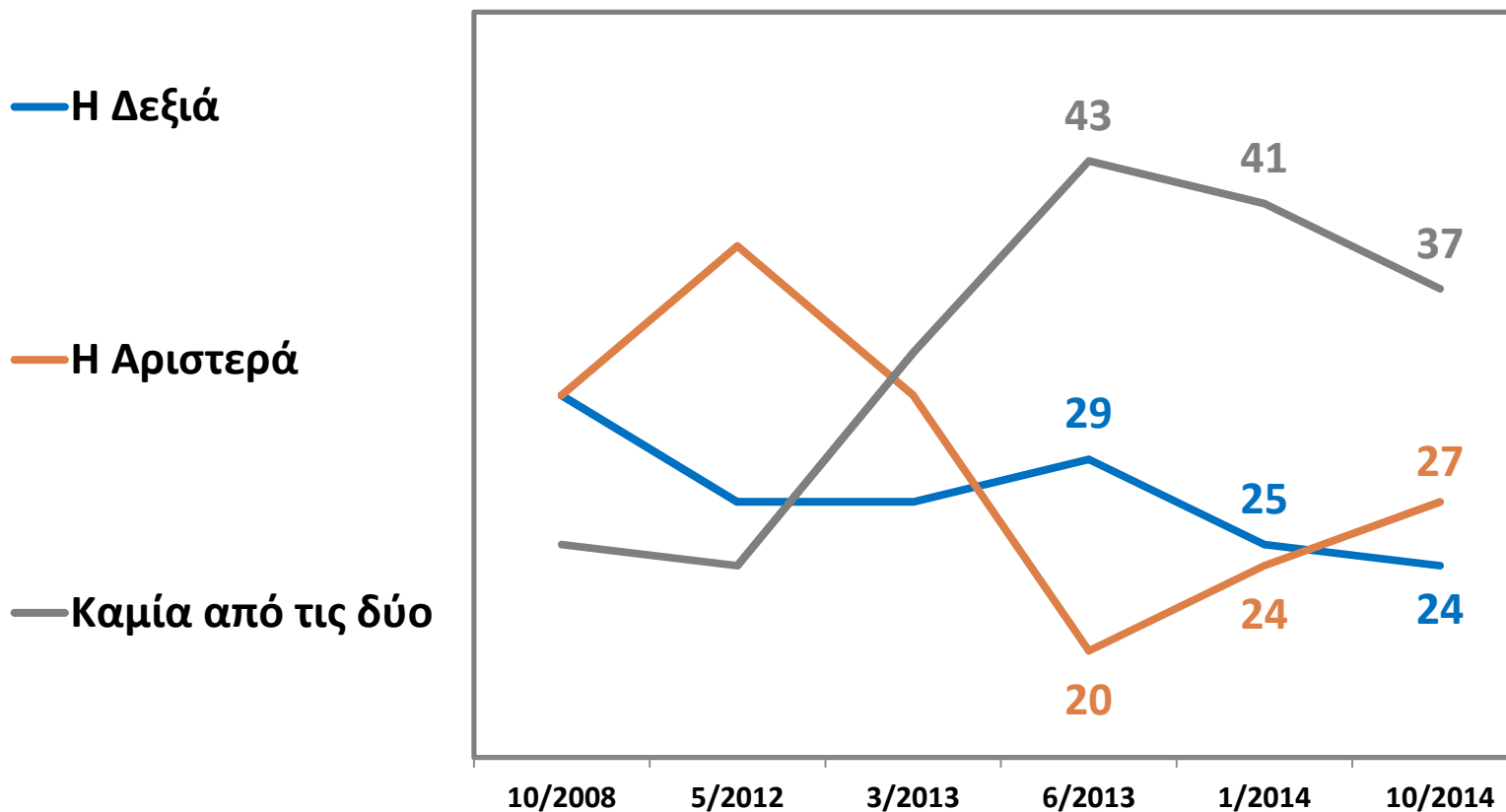
Για την Ευρωπαϊκή Ένωση, τι γνώμη έχετε;

Ιανουάριος-Οκτώβριος 2014



# ΚΑΛΥΤΕΡΗ ΠΑΡΑΤΑΞΗ ΓΙΑ ΤΗ ΔΙΑΧΕΙΡΙΣΗ ΤΗΣ ΟΙΚΟΝΟΜΙΚΗΣ ΚΡΙΣΗΣ

Μιλώντας γενικά, τη σημερινή οικονομική κρίση, ποιος πιστεύετε ότι μπορεί να την αντιμετωπίσει καλύτερα; Μάλλον η Δεξιά, ή μάλλον η Αριστερά; Οκτώβριος 2008-Οκτώβριος 2014





## 2.ΑΞΙΩΜΑΤΟΥΧΟΙ

# ΔΗΜΟΤΙΚΟΤΗΤΑ ΠΟΛΙΤΙΚΩΝ ΑΡΧΗΓΩΝ

«Θα ακούσετε τώρα τα ονόματα μερικών πολιτικών προσώπων και θα ήθελα να μου πείτε τι γνώμη έχετε για αυτούς: θετική ή αρνητική;»

Οκτώβριος 2014



# ΔΗΜΟΤΙΚΟΤΗΤΑ ΠΟΛΙΤΙΚΩΝ ΑΡΧΗΓΩΝ

«Θα ακούσετε τώρα τα ονόματα μερικών πολιτικών προσώπων και θα ήθελα να μου πείτε τι γνώμη έχετε για αυτούς: θετική ή αρνητική;»

Θετικές γνώμες

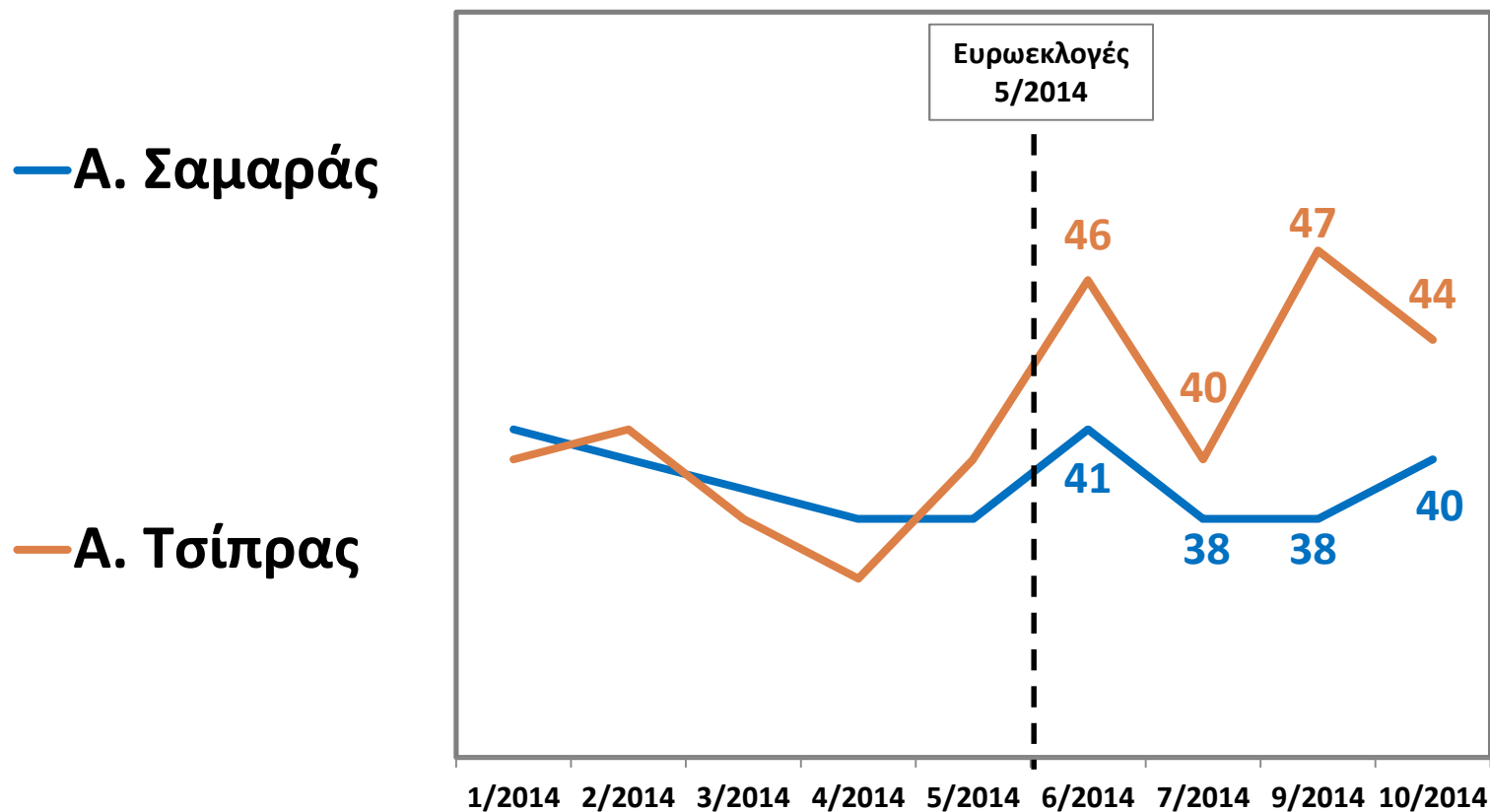
Σεπτέμβριος-Οκτώβριος 2014

	Σεπ-14 15-23/9/2014	Οκτ-14 13-20/10/2014	Μεταβολή	
Β. Βενιζέλος	21	24	+3	↑
Σ. Θεοδωράκης	39	42	+3	↑
Π. Καμμένος	30	24	-6	↓
Φ. Κουβέλης	33	28	-5	↓
Δ. Κουτσούμπας	27	31	+4	↑
Ν. Μιχαλολιάκος	11	9	-2	↓
Α. Σαμαράς	38	40	+2	↑
Α. Τσίπρας	47	44	-3	↓

# ΔΗΜΟΤΙΚΟΤΗΤΑ Α.ΣΑΜΑΡΑ & Α.ΤΣΙΠΡΑ

Θετικές γνώμες  
Ιανουάριος-Οκτώβριος 2014

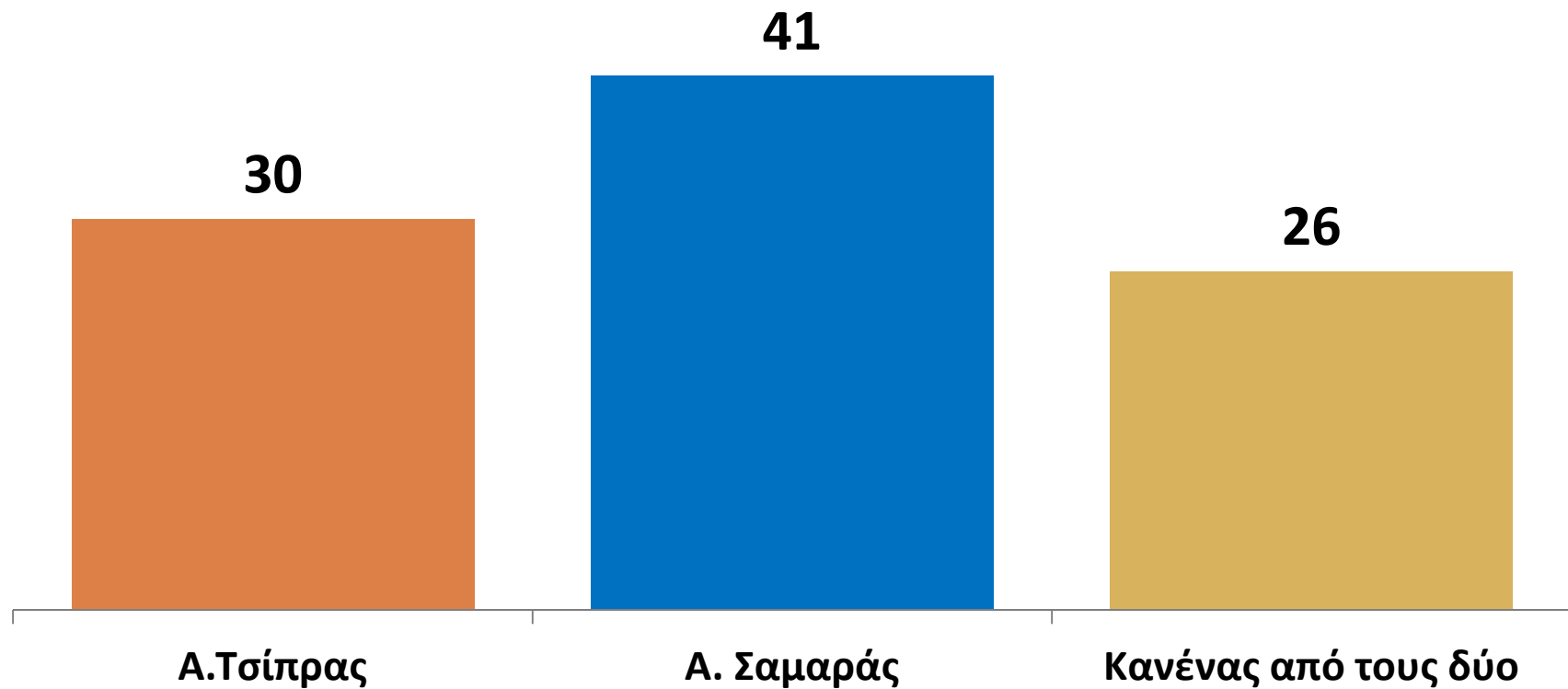
public issue



# ΚΑΤΑΛΛΗΛΟΤΕΡΟΣ ΠΡΩΘΥΠΟΥΡΓΟΣ

Ανάμεσα στον Αλέξη Τσίπρα και στον Αντώνη Σαμαρά, ποιος θα λέγατε ότι είναι ο καταλληλότερος για Πρωθυπουργός της χώρας, ο Αντώνης Σαμαράς, ή ο Αλέξης Τσίπρας;

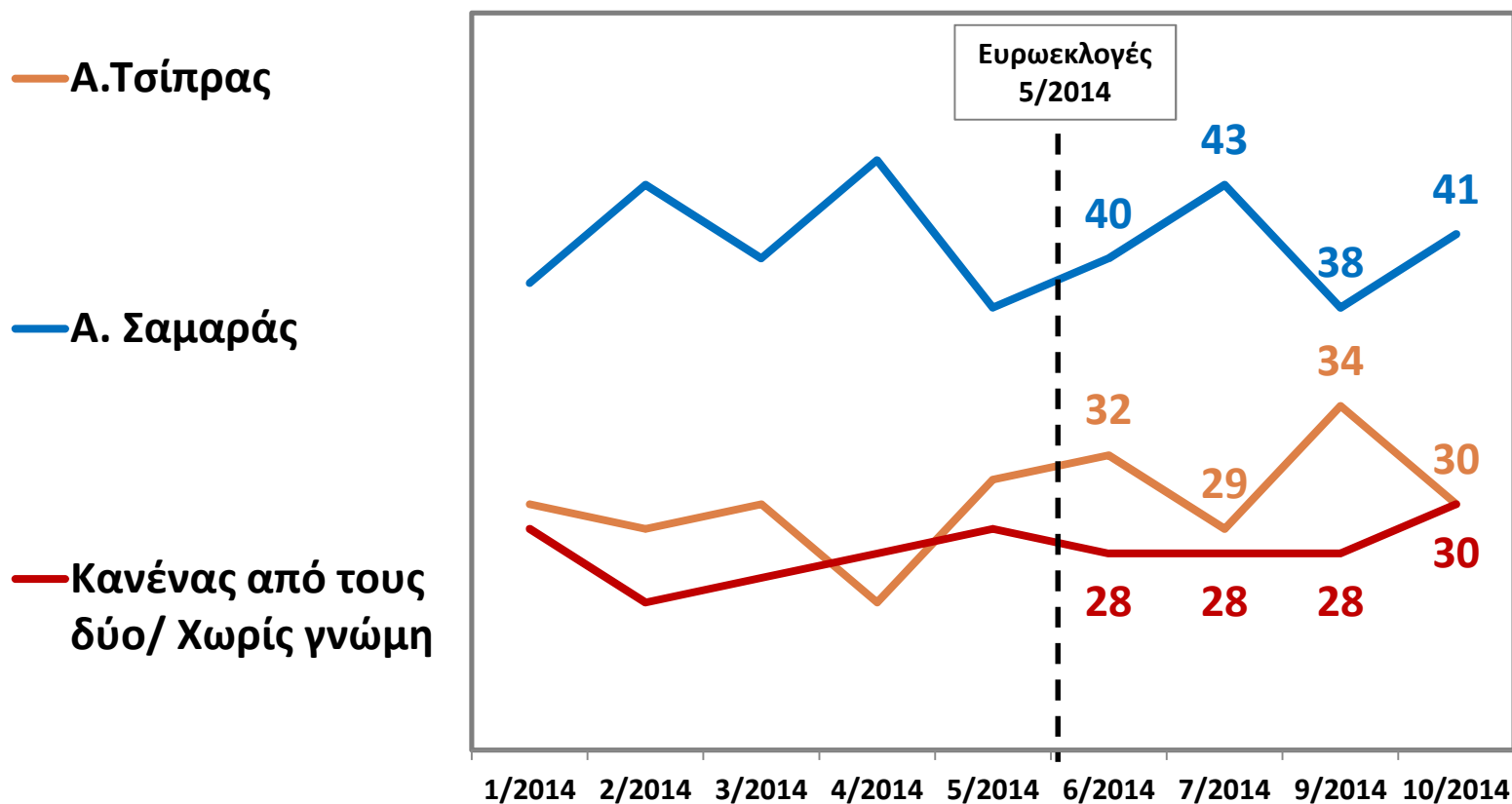
Οκτώβριος 2014



# ΚΑΤΑΛΛΗΛΟΤΕΡΟΣ ΠΡΩΘΥΠΟΥΡΓΟΣ

Ανάμεσα στον Αλέξη Τσίπρα και στον Αντώνη Σαμαρά, ποιος θα λέγατε ότι είναι ο καταλληλότερος για Πρωθυπουργός της χώρας, ο Αντώνης Σαμαράς, ή ο Αλέξης Τσίπρας;

Ιανουάριος-Οκτώβριος 2014

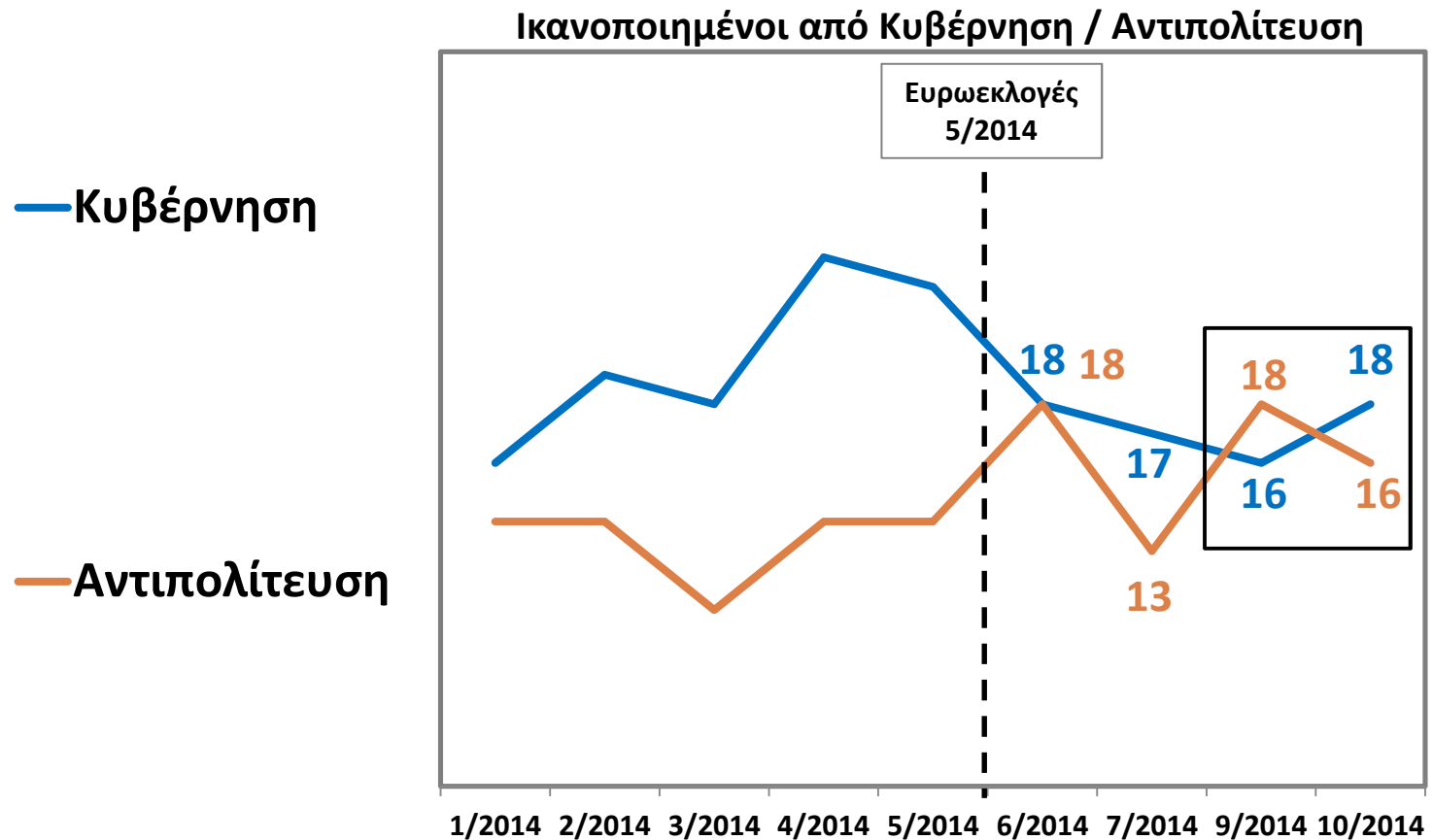


## 3.ΚΥΒΕΡΝΗΣΗ & ΠΟΛΙΤΙΚΟ ΣΥΣΤΗΜΑ

## ΙΚΑΝΟΠΟΙΗΣΗ ΑΠΟ ΤΗ ΛΕΙΤΟΥΡΓΙΑ ΤΗΣ ΚΥΒΕΡΝΗΣΗΣ & ΤΗΣ ΑΝΤΙΠΟΛΙΤΕΥΣΗΣ

Από τον τρόπο που η [κυβέρνηση/αντιπολίτευση] αντιμετωπίζει τα προβλήματα της χώρας, πόσο ικανοποιημένος/η αισθάνεστε;

Ιανουάριος-Οκτώβριος 2014



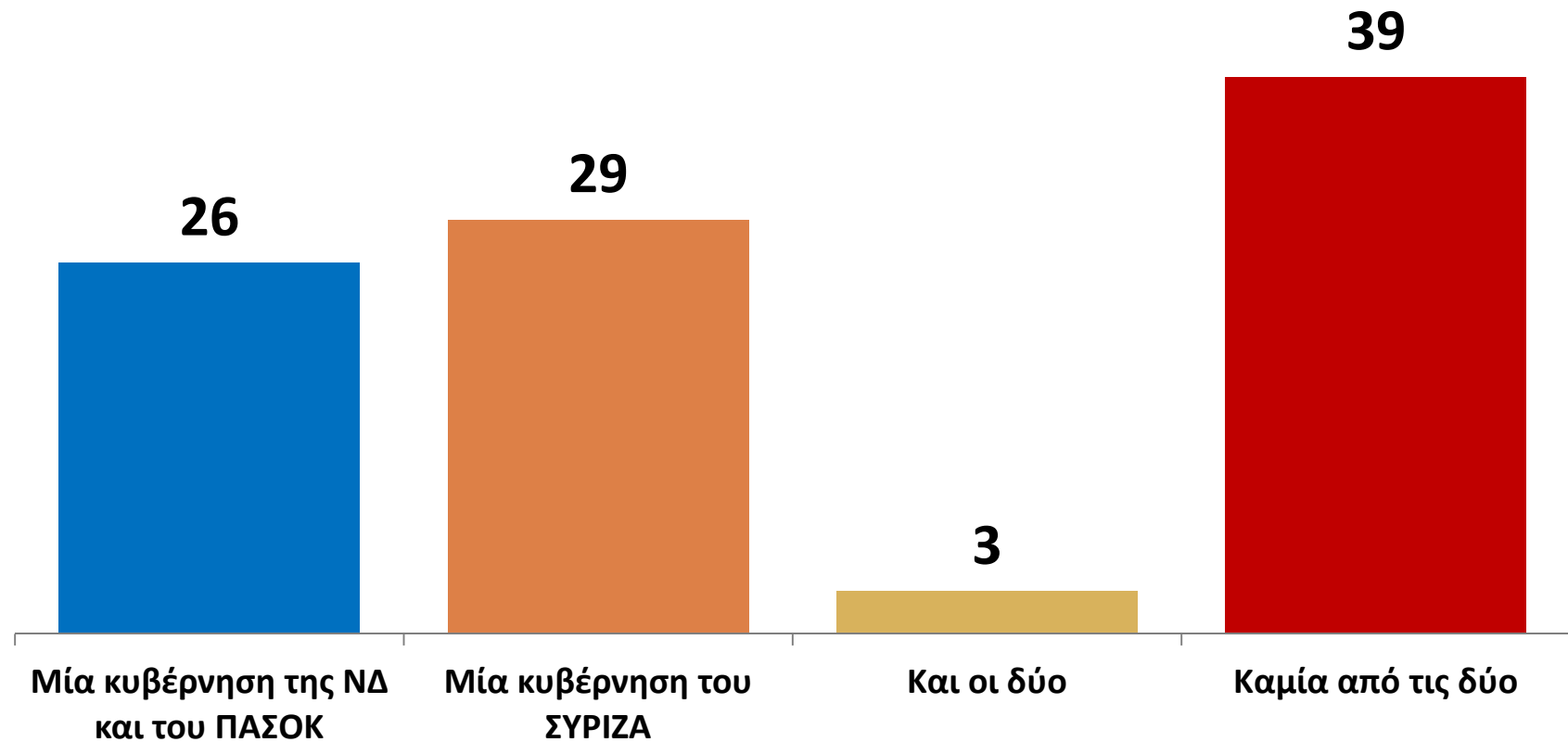


# ΚΑΛΥΤΕΡΗ ΚΥΒΕΡΝΗΣΗ ΓΙΑ ΤΗ ΧΩΡΑ

Ανεξάρτητα από το τι ψηφίζετε, ποια κυβέρνηση νομίζετε ότι μπορεί να αντιμετωπίσει καλύτερα τα προβλήματα της χώρας; Μία κυβέρνηση της Νέας Δημοκρατίας και του ΠΑΣΟΚ, ή μία κυβέρνηση του ΣΥΡΙΖΑ;

Οκτώβριος 2014

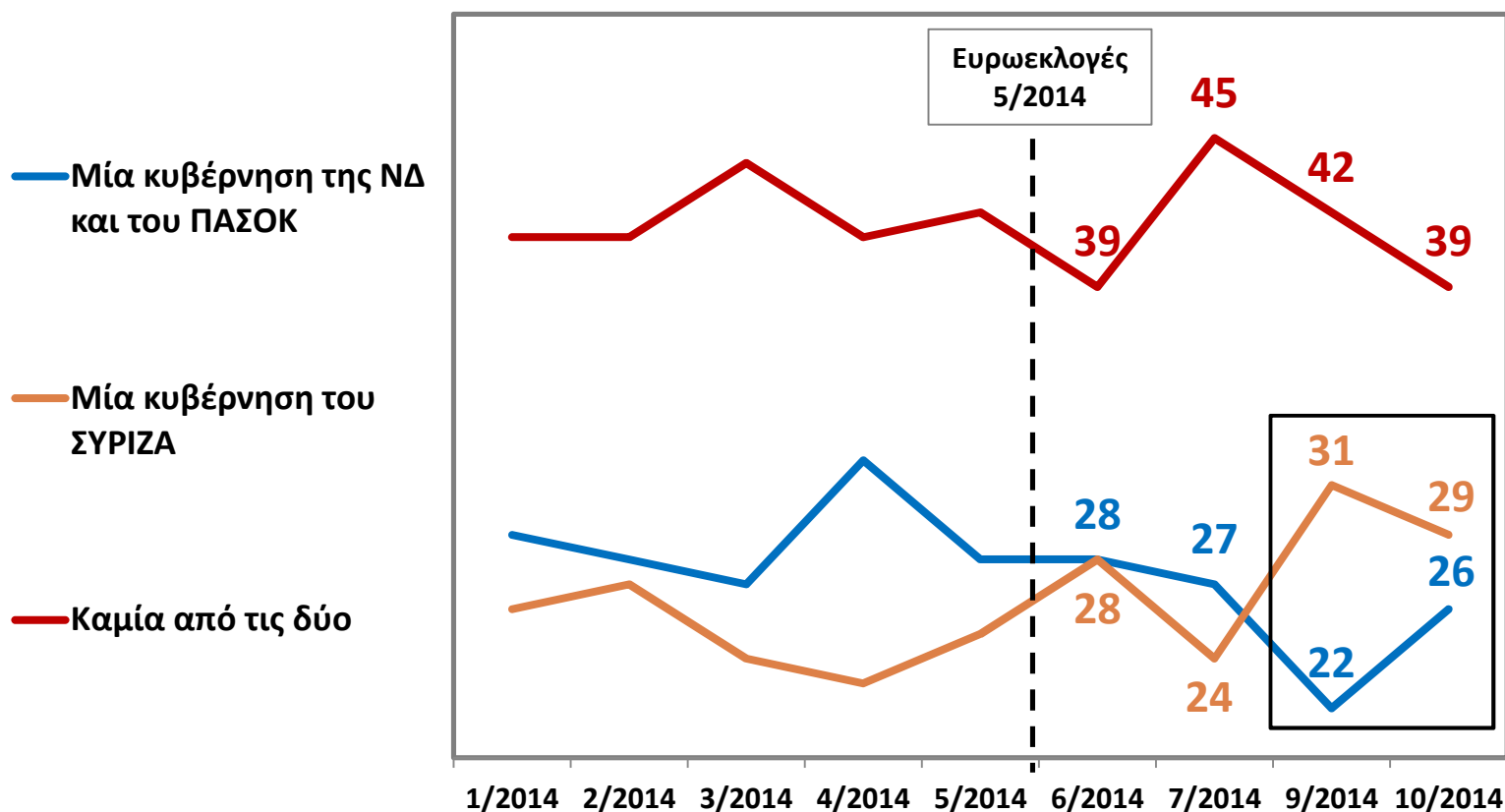
public issue



# ΚΑΛΥΤΕΡΗ ΚΥΒΕΡΝΗΣΗ ΓΙΑ ΤΗ ΧΩΡΑ

Ανεξάρτητα από το τι ψηφίζετε, ποια κυβέρνηση νομίζετε ότι μπορεί να αντιμετωπίσει καλύτερα τα προβλήματα της χώρας; Μία κυβέρνηση της Νέας Δημοκρατίας και του ΠΑΣΟΚ, ή μία κυβέρνηση του ΣΥΡΙΖΑ;  
Ιανουάριος-Οκτώβριος 2014

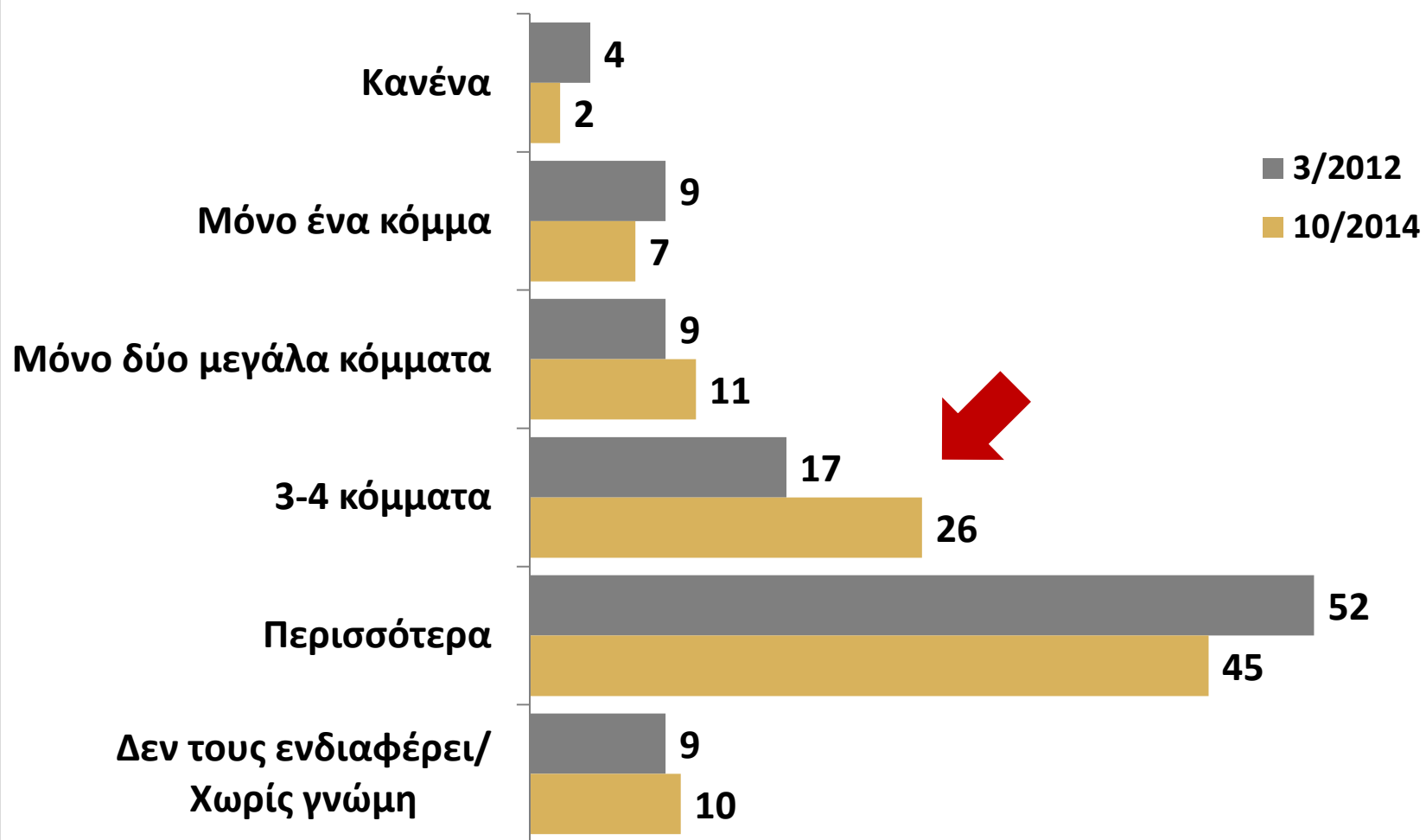
public issue



# ΓΝΩΜΗ ΓΙΑ ΤΗ ΜΟΡΦΗ ΤΟΥ ΚΟΜΜΑΤΙΚΟΥ ΣΥΣΤΗΜΑΤΟΣ

Κατά τη γνώμη σας, πόσα κόμματα χρειάζεται η Ελλάδα σήμερα; Ποιος είναι για εσάς ο ιδανικός αριθμός κομμάτων, που χρειάζεται η χώρα;

Μάρτιος 2012-Οκτώβριος 2014

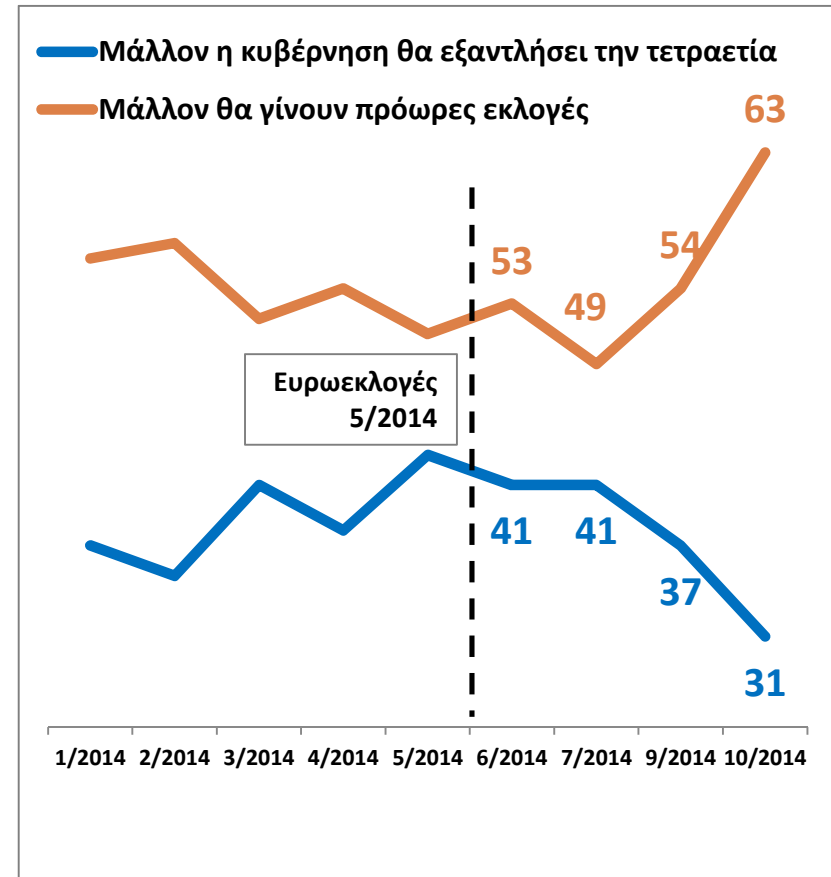
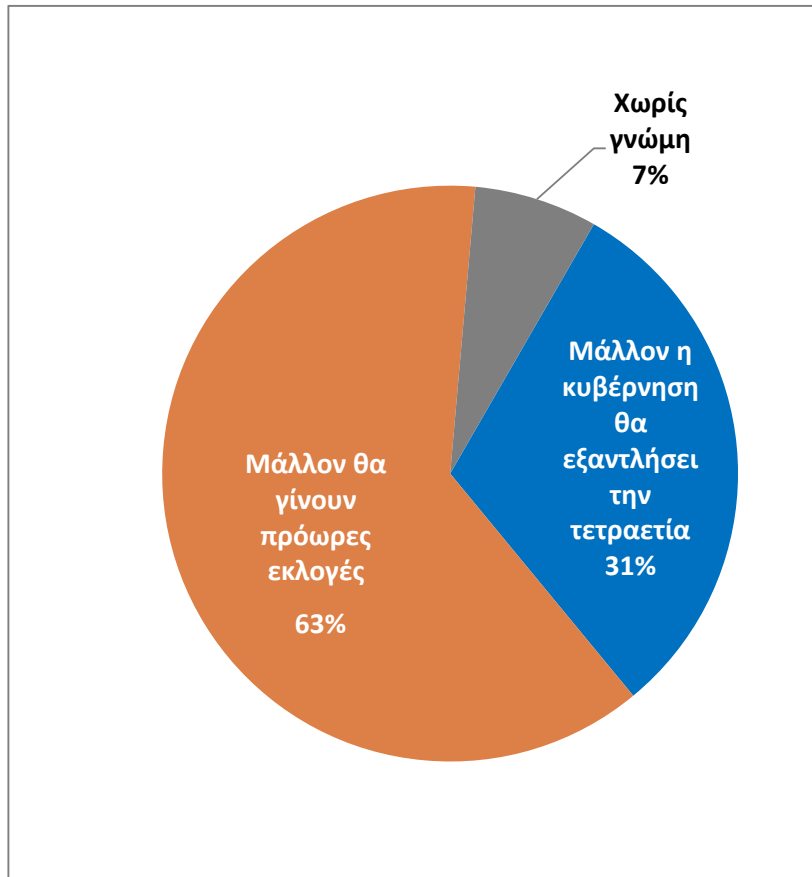


## 4. ΒΟΥΛΕΥΤΙΚΕΣ ΕΚΛΟΓΕΣ

# ΓΝΩΜΗ ΓΙΑ ΤΗ ΔΙΕΞΑΓΩΓΗ ΠΡΟΩΡΩΝ ΕΚΛΟΓΩΝ

Η σημερινή Κυβέρνηση μάλλον θα εξαντλήσει την τετραετία, ή μάλλον θα γίνουν πρόωρες εκλογές;  
Ιανουάριος-Οκτώβριος 2014

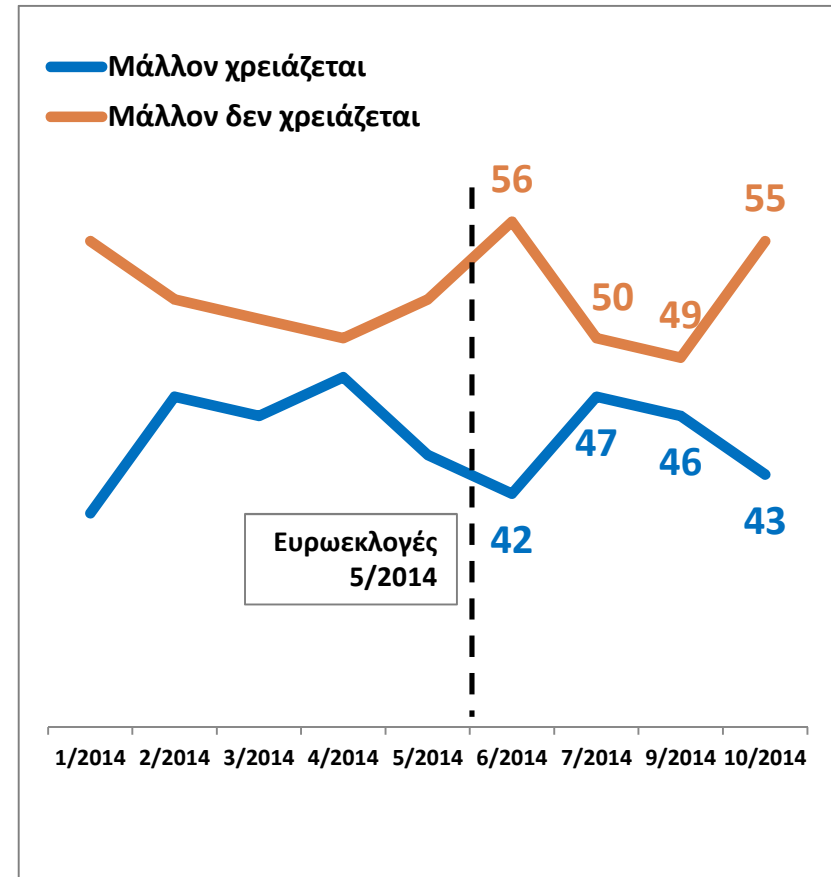
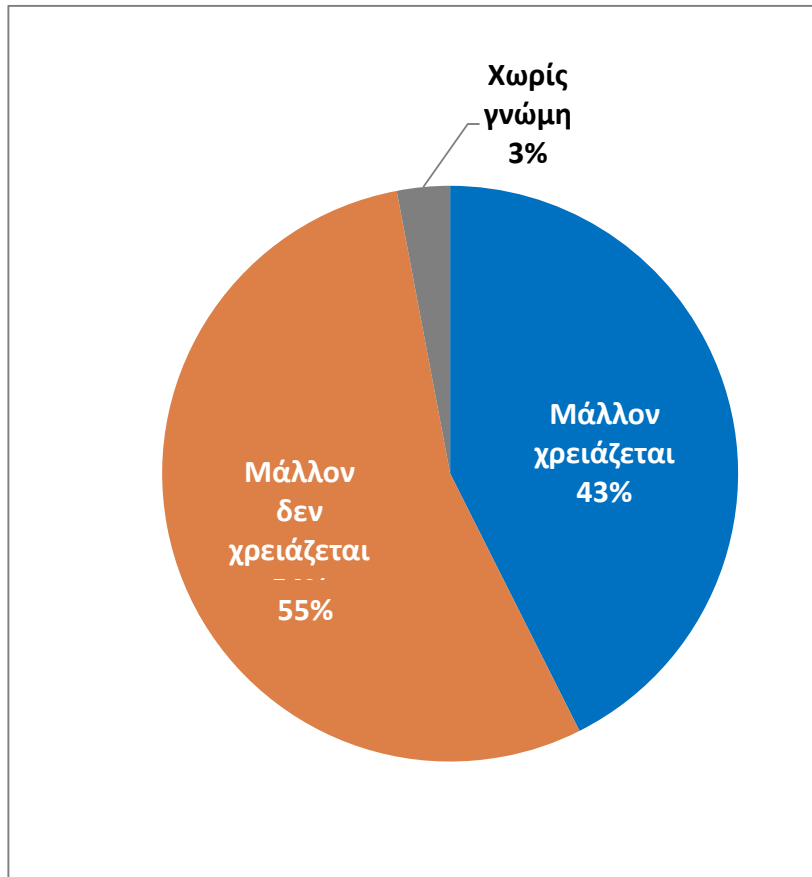
public issue



# ΑΝΑΓΚΑΙΟΤΗΤΑ ΔΙΕΞΑΓΩΓΗΣ ΒΟΥΛΕΥΤΙΚΩΝ ΕΚΛΟΓΩΝ

Σήμερα στην Ελλάδα, μάλλον χρειάζεται, ή μάλλον δεν χρειάζεται να γίνουν  
Βουλευτικές εκλογές;  
Ιανουάριος-Οκτώβριος 2014

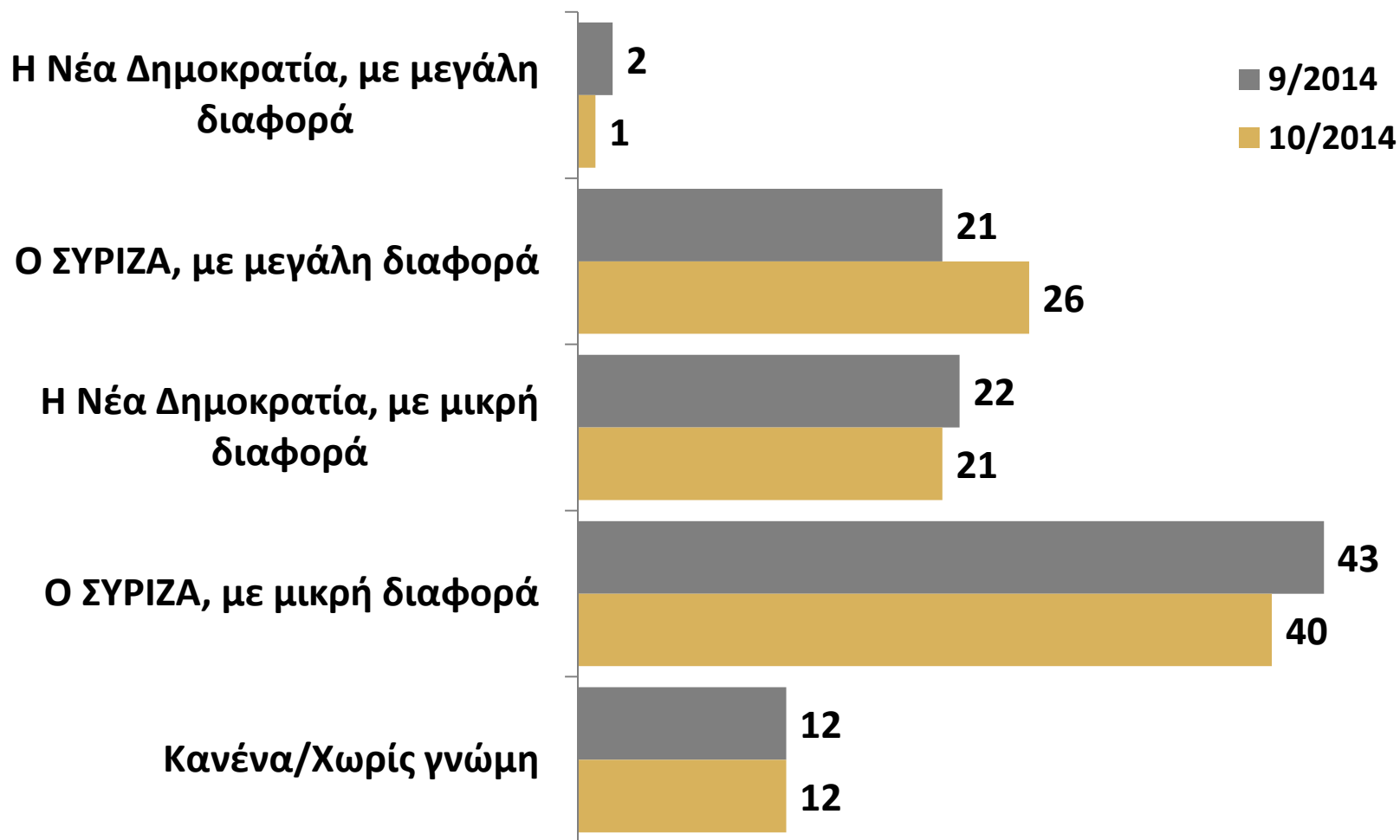
public issue



# ΠΑΡΑΣΤΑΣΗ ΝΙΚΗΣ ΒΟΥΛΕΥΤΙΚΩΝ ΕΚΛΟΓΩΝ

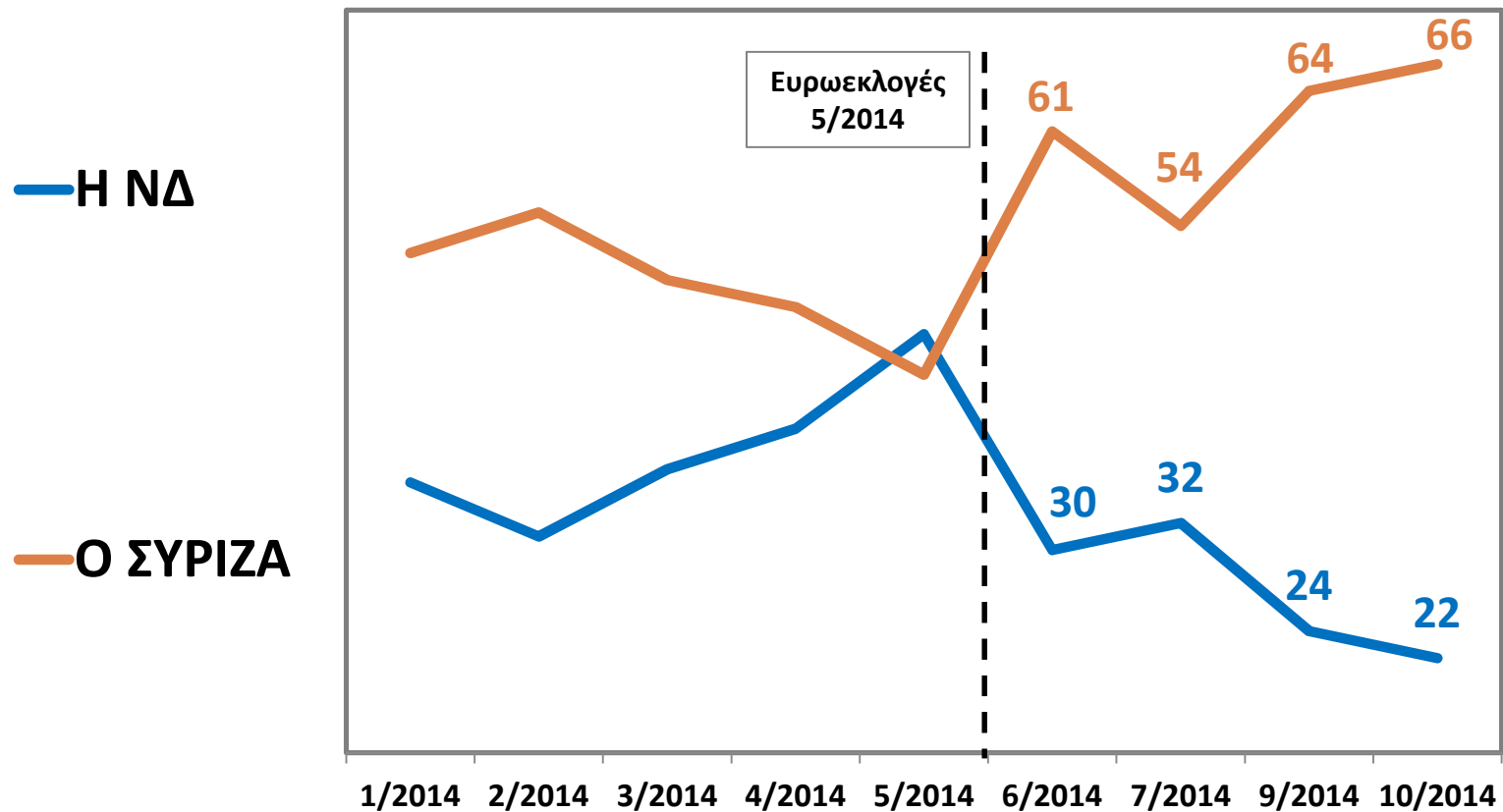
Ανεξάρτητα από τις κομματικές σας προτιμήσεις, αν υποθέσουμε ότι αύριο είχαμε εκλογές, ποιο κόμμα πιστεύετε ότι θα κέρδιζε;

Σεπτέμβριος-Οκτώβριος 2014



# ΠΑΡΑΣΤΑΣΗ ΝΙΚΗΣ ΒΟΥΛΕΥΤΙΚΩΝ ΕΚΛΟΓΩΝ

Αθροιστικές απαντήσεις  
Ιανουάριος-Οκτώβριος 2014

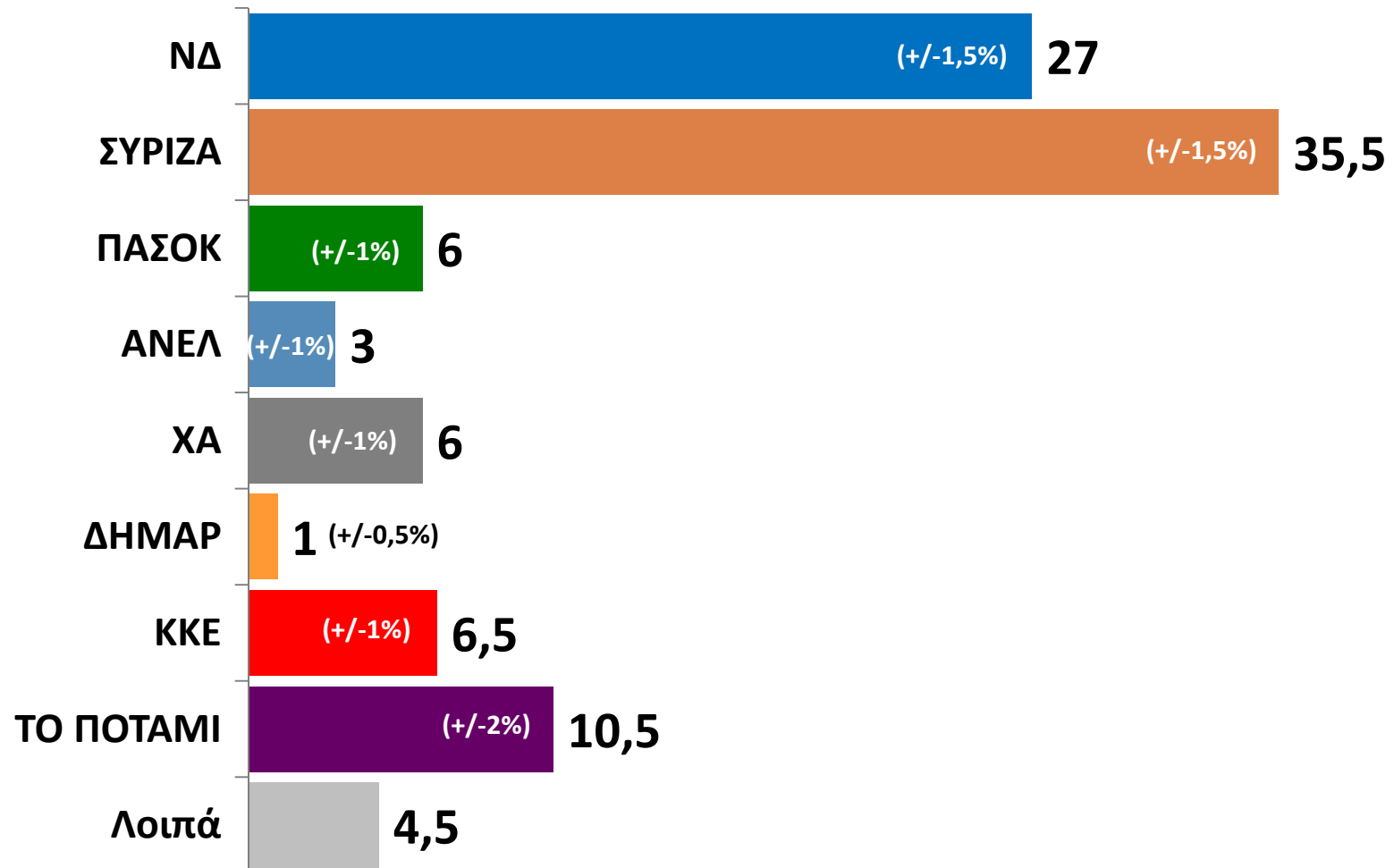




# ΕΚΤΙΜΗΣΗ ΕΚΛΟΓΙΚΗΣ ΕΠΙΡΡΟΗΣ ΒΟΥΛΕΥΤΙΚΩΝ ΕΚΛΟΓΩΝ

Τηλεφωνική έρευνα πρόθεσης ψήφου

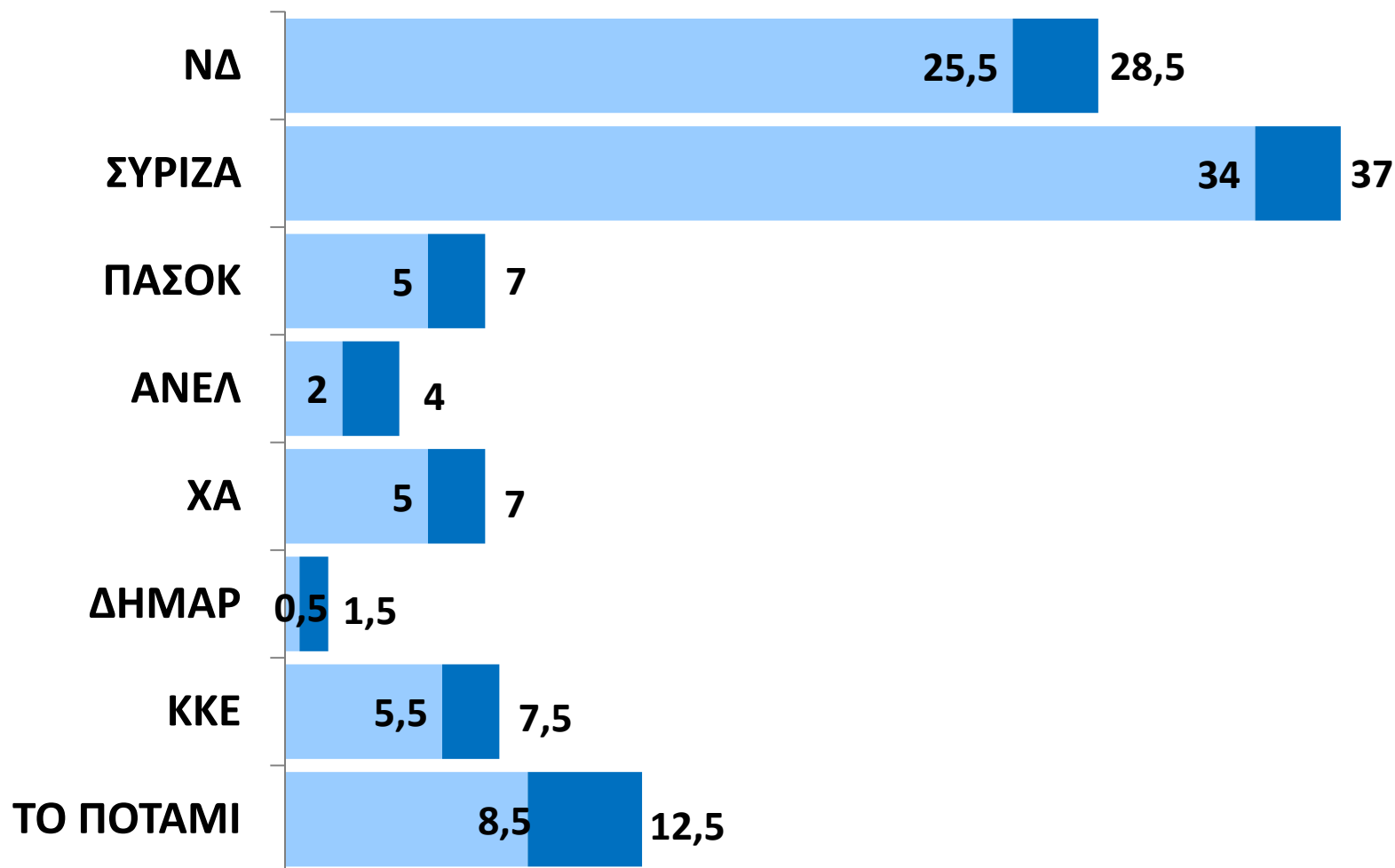
13-20/10/2014



# ΕΚΤΙΜΗΣΗ ΕΚΛΟΓΙΚΗΣ ΕΠΙΡΡΟΗΣ ΒΟΥΛΕΥΤΙΚΩΝ ΕΚΛΟΓΩΝ

Με βάση τηλεφωνική έρευνα πρόθεσης ψήφου - 95% διάστημα εμπιστοσύνης

13-20/10/2014



# ΕΚΤΙΜΗΣΗ ΕΚΛΟΓΙΚΗΣ ΕΠΙΡΡΟΗΣ ΒΟΥΛΕΥΤΙΚΩΝ ΕΚΛΟΓΩΝ

Τηλεφωνική έρευνα πρόθεσης ψήφου

	Σεπ-14 15-23/9/2014	Οκτ-14 13-20/10/2014	Μεταβολή	
ΝΔ	25	27	+2	↑
ΣΥΡΙΖΑ	36	35,5	-0,5	↓
ΠΑΣΟΚ	5,5	6	+0,5	↑
ΑΝΕΛ	4	3	-1	↓
ΧΡΥΣΗ ΑΥΓΗ	7,5	6	-1,5	↓
ΔΗΜΑΡ	1	1	-	—
ΚΚΕ	6,5	6,5	-	—
ΤΟ ΠΟΤΑΜΙ	9,5	10,5	+1	↑
Λοιπά	5	4,5	-0,5	↓

# ΕΚΤΙΜΗΣΗ ΚΟΙΝΟΒΟΥΛΕΥΤΙΚΩΝ ΕΔΡΩΝ

13-20/10/2014

	Έδρες
<b>ΣΥΡΙΖΑ</b>	<b>144</b>
<b>ΝΔ</b>	<b>71</b>
<b>ΤΟ ΠΟΤΑΜΙ</b>	<b>28</b>
<b>ΚΚΕ</b>	<b>17</b>
<b>ΧΡΥΣΗ ΑΥΓΗ</b>	<b>16</b>
<b>ΠΑΣΟΚ</b>	<b>16</b>
<b>ΑΝΕΛ</b>	<b>8</b>
<b>ΔΗΜΑΡ</b>	<b>-</b>

Σημείωση: Λόγω της στρογγυλοποίησης των ποσοστών που ακολουθείται στην εκτίμηση της εκλογικής επιρροής, (με ακρίβεια μισής εκατοστιαίας μονάδας), η εκτίμηση των εδρών ενδέχεται να παρουσιάζει απόκλιση της τάξης της μιας (1) έδρας. Τα όρια των εδρών κάθε κόμματος, προκύπτουν από τα αντίστοιχα όρια εκλογικής επιρροής, με βάση την υπόθεση ότι το ποσοστό των εκτός Βουλής κομμάτων παραμένει σταθερό.