

public issue

Έρευνα Πολιτικής Συγκυρίας

Μάρτιος 2014

Η ΤΑΥΤΟΤΗΤΑ ΤΗΣ ΕΡΕΥΝΑΣ

ΕΤΑΙΡΕΙΑ:	PUBLIC ISSUE (Α.Μ. ΕΣΡ: 8) Μέλος WAPOR, ESOMAR, ΣΕΔΕΑ, ΠΕΣΣ
ΑΝΑΘΕΣΗ:	ΕΦΗΜΕΡΙΔΑ ΤΩΝ ΣΥΝΤΑΚΤΩΝ
ΤΥΠΟΣ ΚΑΙ ΜΕΘΟΔΟΣ:	Ποσοτική έρευνα, με τηλεφωνικές συνεντεύξεις στα νοικοκυριά των ερωτώμενων και χρήση δομημένου ερωτηματολογίου, χωρίς κάλπη
ΠΛΗΘΥΣΜΟΣ:	Γενικός πληθυσμός 18 ετών και άνω
ΠΕΡΙΟΧΗ:	Πανελλαδική
ΔΕΙΓΜΑ:	Το μέγεθος του δείγματος ανέρχεται σε 1.015 άτομα. Η τεχνική split sample χρησιμοποιήθηκε για τις ερωτήσεις των διαγραμμάτων 6-7, 12-13, 21-23, 43-46.
ΧΡΟΝΟΣ ΔΙΕΞΑΓΩΓΗΣ:	4-10/3/2014
ΜΕΘΟΔΟΣ ΔΕΙΓΜΑΤΟΛΗΨΙΑΣ:	Ακολουθήθηκε η μέθοδος της πολυσταδιακής στρωματοποιημένης δειγματοληψίας
ΔΕΙΓΜΑΤΟΛΗΠΤΙΚΟ ΣΦΑΛΜΑ:	Για τα αποτελέσματα της έρευνας και σε διάστημα εμπιστοσύνης 95%, το δειγματοληπτικό σφάλμα (sampling error) υπολογίζεται σε +/- 3,2%.
ΕΚΤΙΜΗΣΗ ΕΚΛΟΓΙΚΗΣ ΕΠΙΡΡΟΗΣ:	Για τη μεθοδολογία της εκτίμησης εκλογικής επιρροής, βλέπε αναλυτικά την ιστοσελίδα: http://www.publicissue.gr/publicissue/varometro-methodology/
ΠΡΟΣΩΠΙΚΟ ΕΡΕΥΝΑΣ ΠΕΔΙΟΥ:	Εργάστηκαν 24 ερευνητές και 3 επόπτες
ΣΗΜΕΙΩΣΗ:	Λόγω στρογγυλοποίησης, ενδέχεται κάποιες κατανομές να μην αθροίζουν στο 100%

1.ΑΞΙΩΜΑΤΟΥΧΟΙ

ΔΗΜΟΤΙΚΟΤΗΤΑ ΠΟΛΙΤΙΚΩΝ ΑΡΧΗΓΩΝ

«Θα ακούσετε τώρα τα ονόματα μερικών πολιτικών προσώπων και θα ήθελα να μου πείτε τι γνώμη έχετε για αυτούς: θετική ή αρνητική;»

Αντώνης Σαμαράς

60

39

Αλέξης Τσίπρας

59

38

Φώτης Κουβέλης

59

37

Πάνος Καμμένος

68

27

Δημήτρης Κουτσούμπας

48

27

Βαγγέλης Βενιζέλος

80

18

Νίκος Μιχαλολιάκος

84

9

■ ΑΡΝΗΤΙΚΗ ■ ΘΕΤΙΚΗ

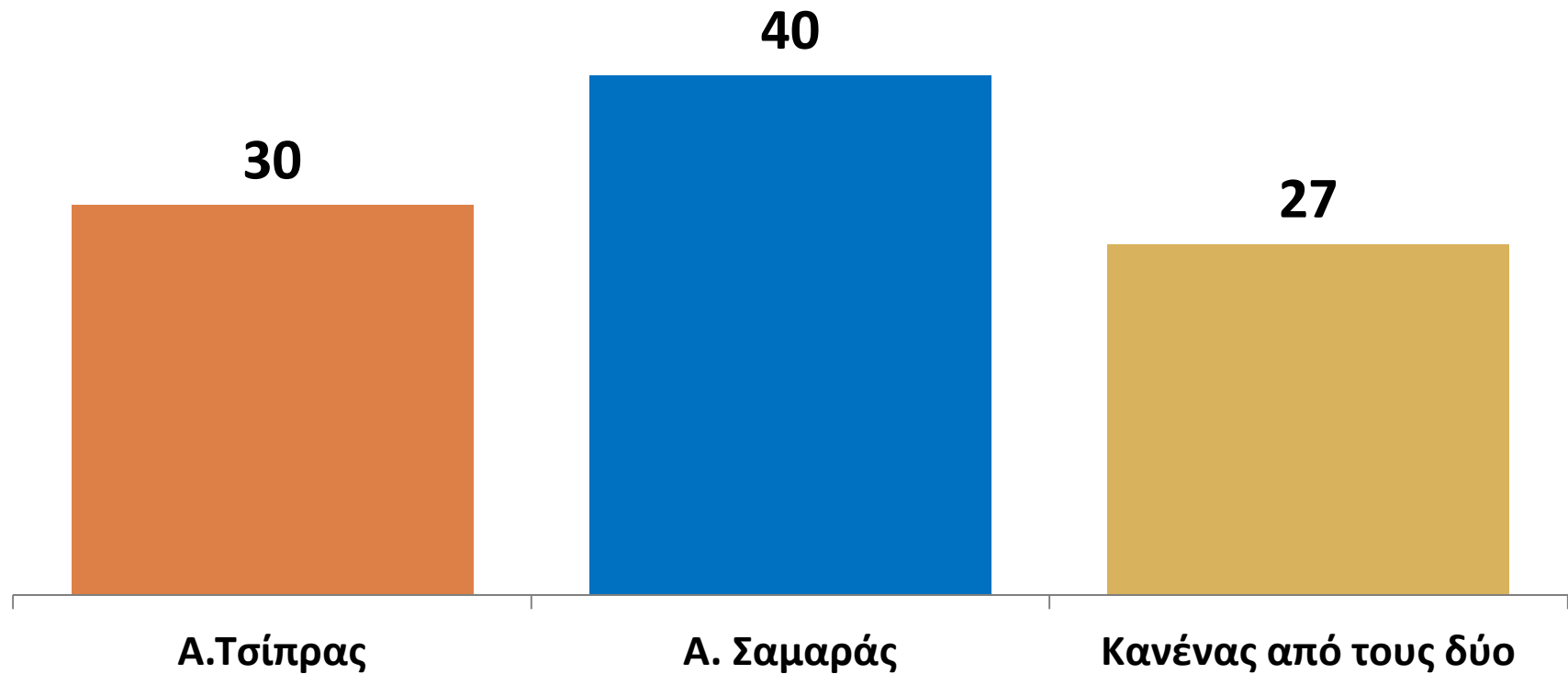
ΔΗΜΟΤΙΚΟΤΗΤΑ ΠΟΛΙΤΙΚΩΝ ΑΡΧΗΓΩΝ

«Θα ακούσετε τώρα τα ονόματα μερικών πολιτικών προσώπων και θα ήθελα να μου πείτε τι γνώμη έχετε για αυτούς: θετική ή αρνητική;»

	Φεβ-14 3-7/2/2014	Μαρ-14 4-10/3/2014	Μεταβολή	
Β. Βενιζέλος	21	18	-3	↓
Π. Καμμένος	31	27	-4	↓
Φ. Κουβέλης	42	37	-5	↓
Δ. Κουτσούμπας	31	27	-4	↓
Ν. Μιχαλολιάκος	10	9	-1	↓
Α. Σαμαράς	40	39	-1	↓
Α. Τσίπρας	41	38	-3	↓

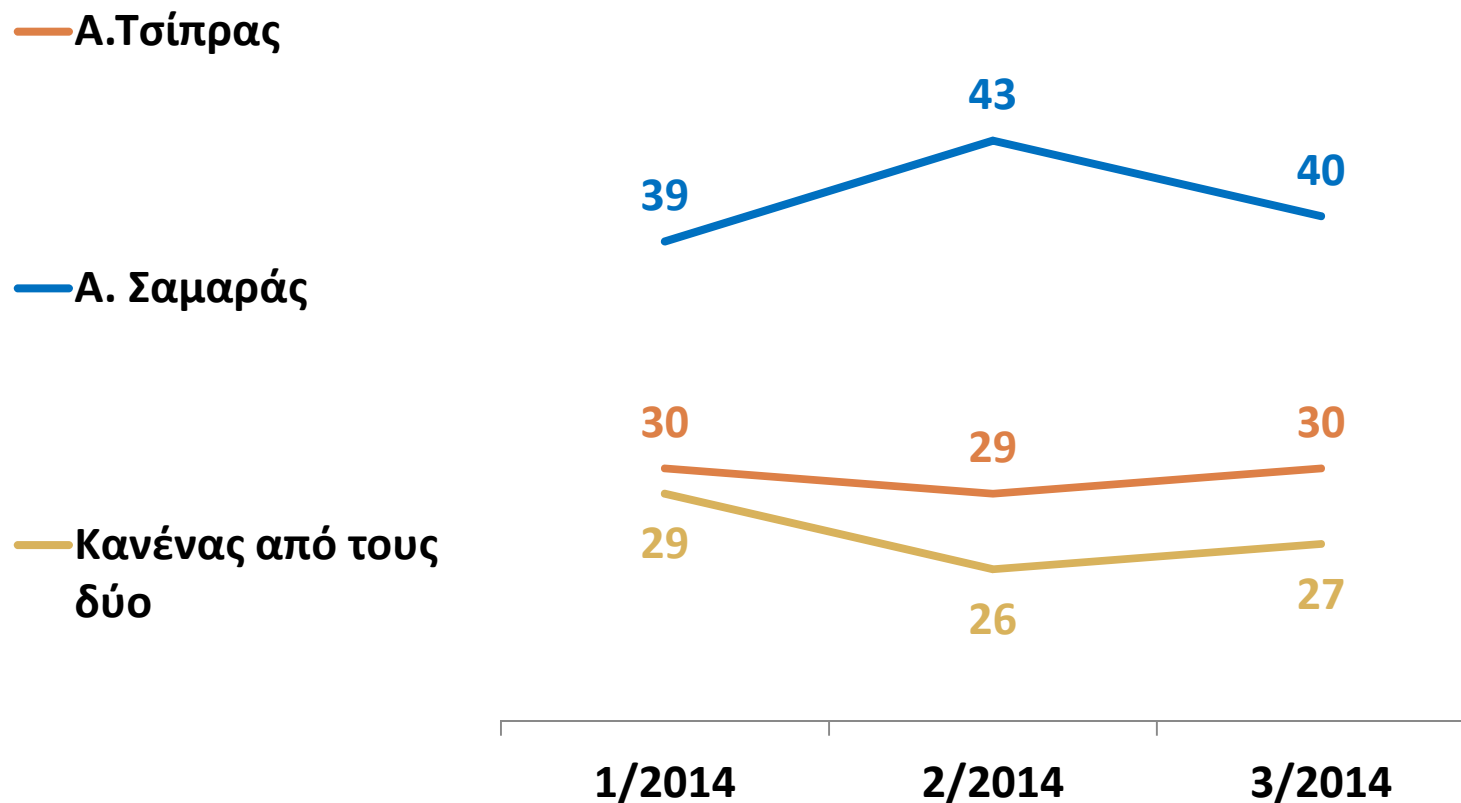
ΚΑΤΑΛΛΗΛΟΤΕΡΟΣ ΠΡΩΘΥΠΟΥΡΓΟΣ

Ανάμεσα στον Αλέξη Τσίπρα και στον Αντώνη Σαμαρά, ποιος θα λέγατε ότι είναι ο καταλληλότερος για Πρωθυπουργός της χώρας, ο Αντώνης Σαμαράς, ή ο Αλέξης Τσίπρας;



ΚΑΤΑΛΛΗΛΟΤΕΡΟΣ ΠΡΩΘΥΠΟΥΡΓΟΣ

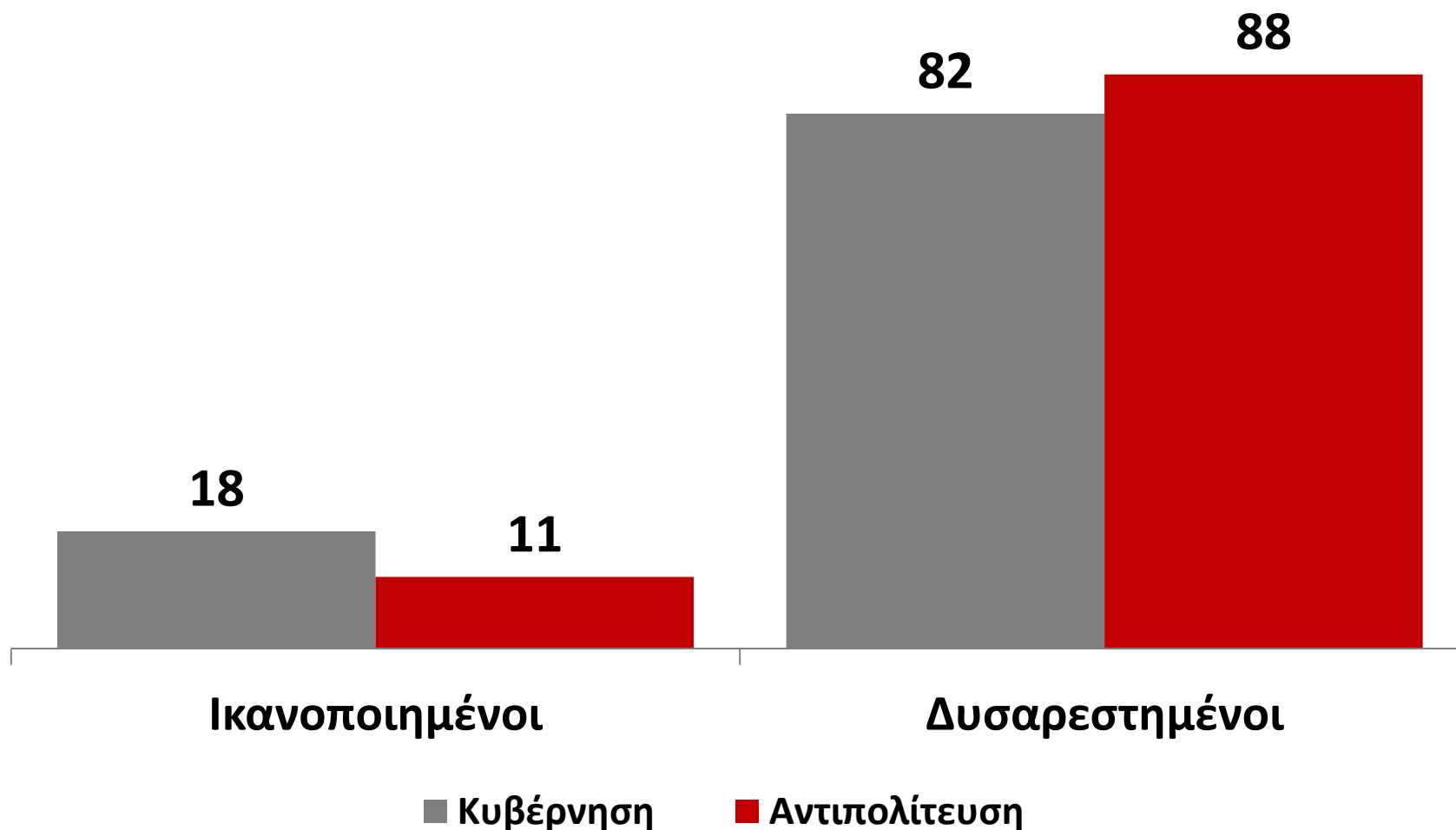
Ανάμεσα στον Αλέξη Τσίπρα και στον Αντώνη Σαμαρά, ποιος θα λέγατε ότι είναι ο καταλληλότερος για Πρωθυπουργός της χώρας, ο Αντώνης Σαμαράς, ή ο Αλέξης Τσίπρας;



2.ΔΙΑΚΥΒΕΡΝΗΣΗ & ΠΟΛΙΤΙΚΑ ΚΟΜΜΑΤΑ

ΙΚΑΝΟΠΟΙΗΣΗ ΑΠΟ ΤΗ ΛΕΙΤΟΥΡΓΙΑ ΤΗΣ ΚΥΒΕΡΝΗΣΗΣ & ΤΗΣ ΑΝΤΙΠΟΛΙΤΕΥΣΗΣ

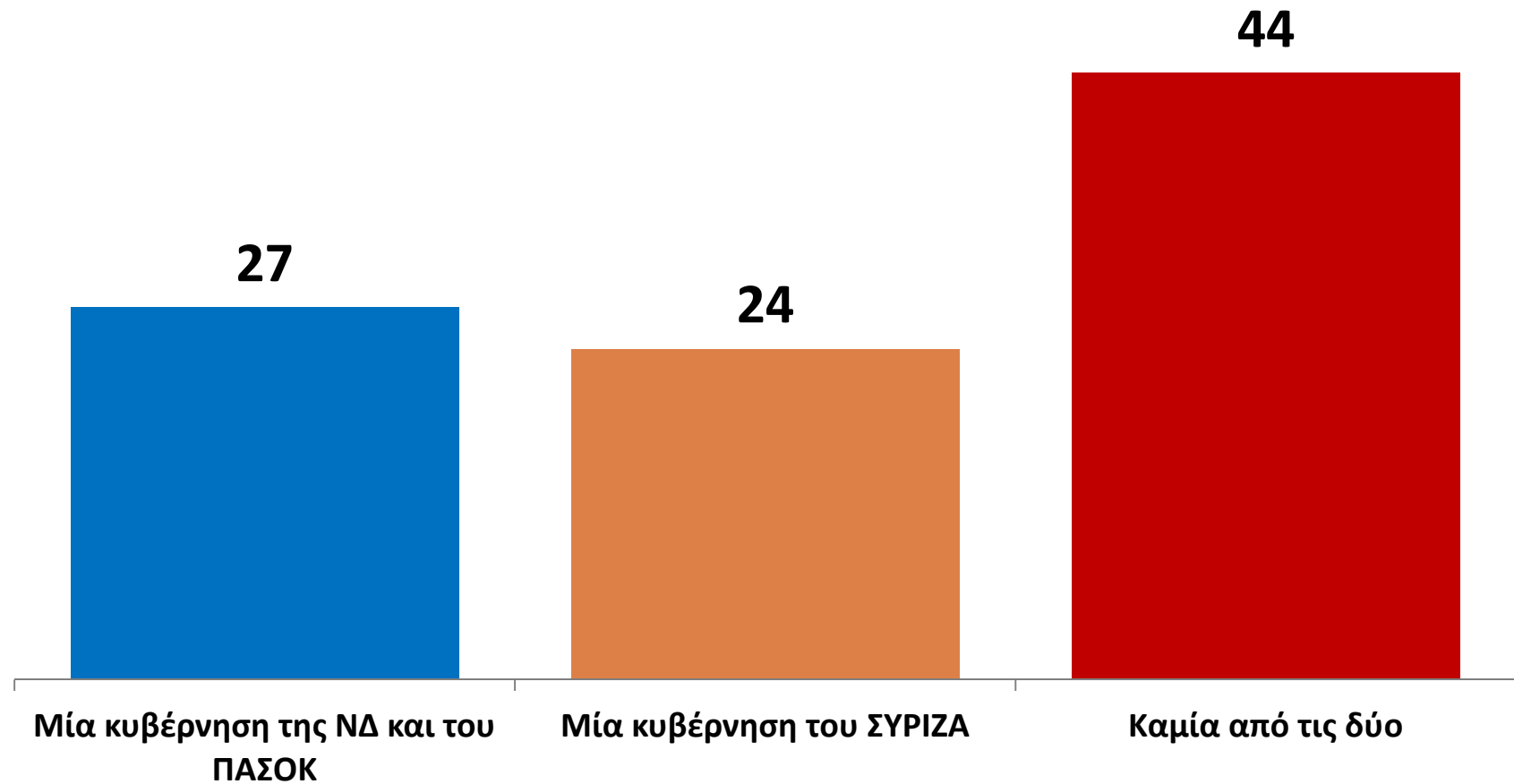
Από τον τρόπο που η [κυβέρνηση/αντιπολίτευση] αντιμετωπίζει τα προβλήματα της χώρας, πόσο ικανοποιημένος/η αισθάνεστε;



public issue

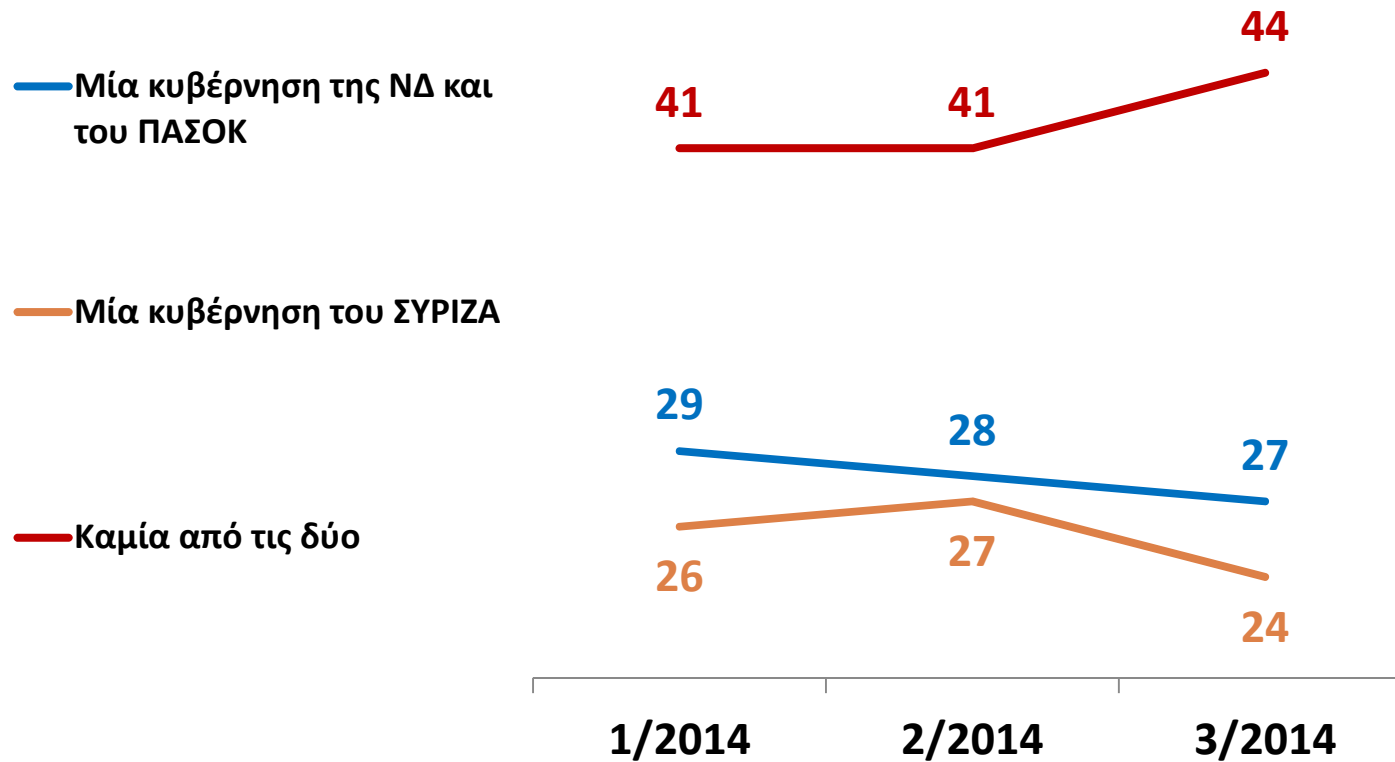
ΚΑΛΥΤΕΡΗ ΚΥΒΕΡΝΗΣΗ ΓΙΑ ΤΗ ΧΩΡΑ

Ανεξάρτητα από το τι ψηφίζετε, ποια κυβέρνηση νομίζετε ότι μπορεί να αντιμετωπίσει καλύτερα τα προβλήματα της χώρας; Μία κυβέρνηση της Νέας Δημοκρατίας και του ΠΑΣΟΚ, ή μία κυβέρνηση του ΣΥΡΙΖΑ;



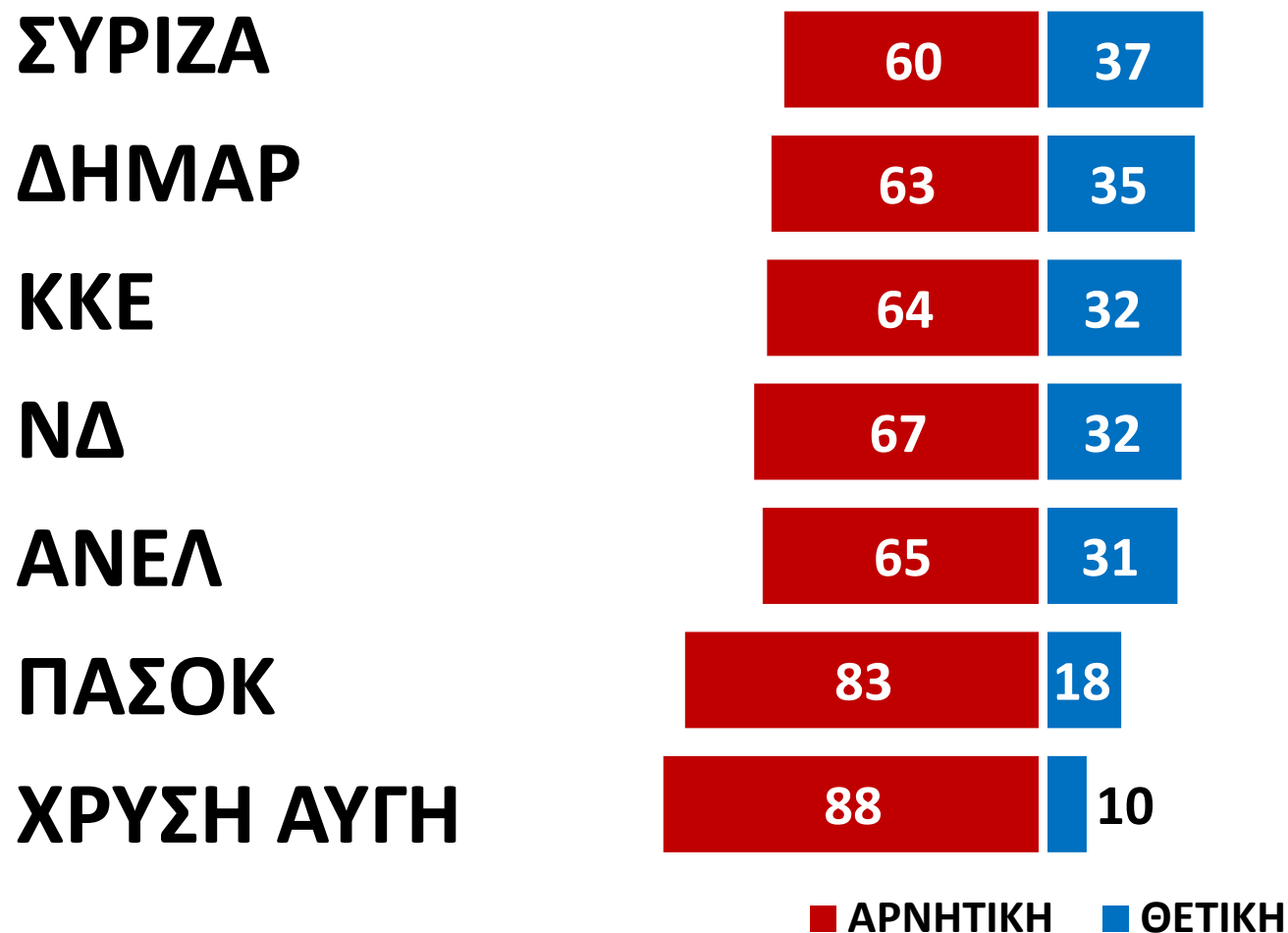
ΚΑΛΥΤΕΡΗ ΚΥΒΕΡΝΗΣΗ ΓΙΑ ΤΗ ΧΩΡΑ

Ανεξάρτητα από το τι ψηφίζετε, ποια κυβέρνηση νομίζετε ότι μπορεί να αντιμετωπίσει καλύτερα τα προβλήματα της χώρας; Μία κυβέρνηση της Νέας Δημοκρατίας και του ΠΑΣΟΚ, ή μία κυβέρνηση του ΣΥΡΙΖΑ;



ΔΗΜΟΤΙΚΟΤΗΤΑ ΠΟΛΙΤΙΚΩΝ ΚΟΜΜΑΤΩΝ

«Ανεξάρτητα από τις κομματικές σας προτιμήσεις, θα ήθελα να μου πείτε τι γνώμη έχετε για τα ακόλουθα πολιτικά κόμματα: θετική ή αρνητική;»



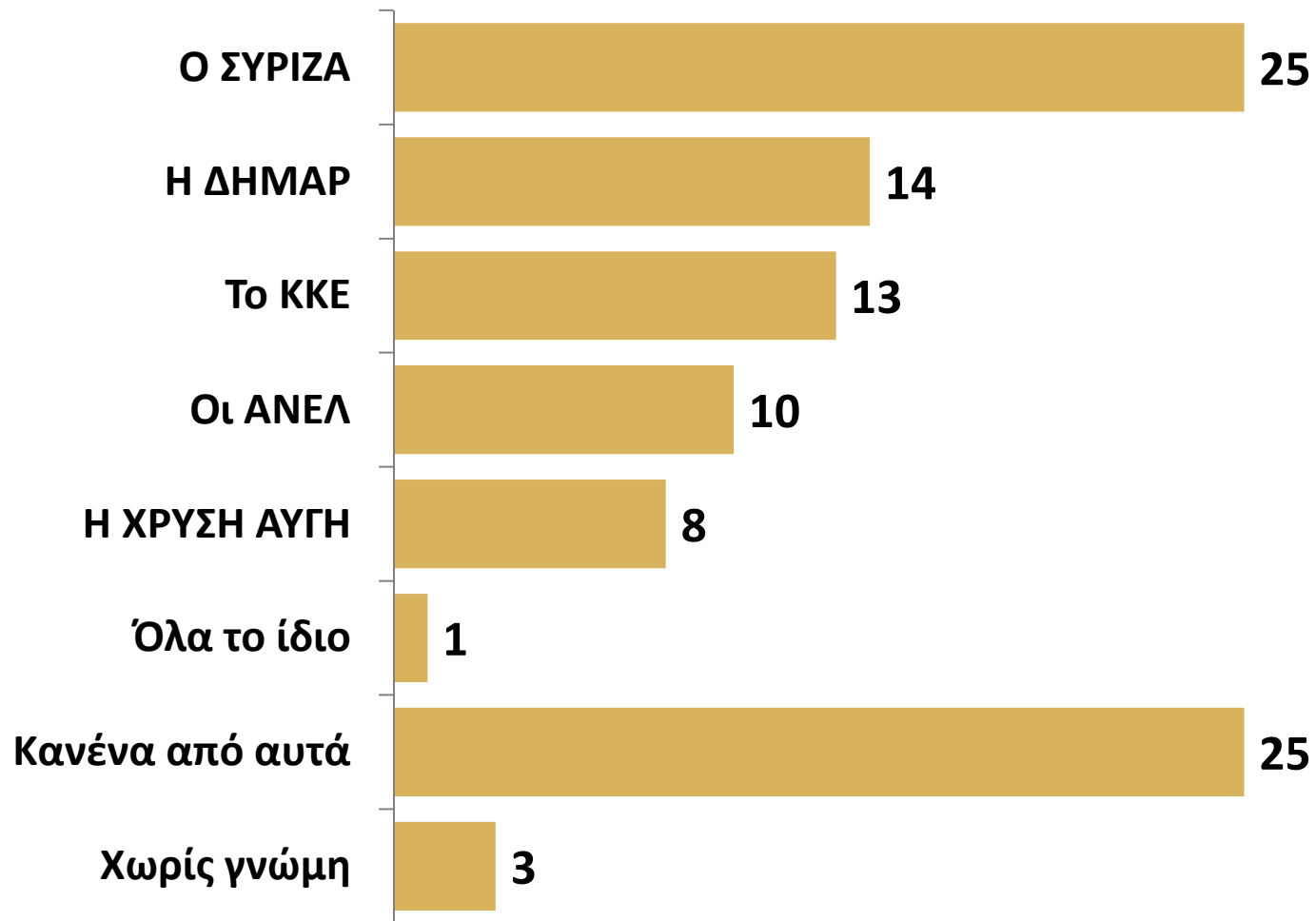
ΔΗΜΟΤΙΚΟΤΗΤΑ ΠΟΛΙΤΙΚΩΝ ΚΟΜΜΑΤΩΝ

«Ανεξάρτητα από τις κομματικές σας προτιμήσεις, θα ήθελα να μου πείτε τι γνώμη έχετε για τα ακόλουθα πολιτικά κόμματα: θετική ή αρνητική;»

	Φεβ-14 3-7/2/2014	Μαρ-14 4-10/3/2014	Μεταβολή	
ΠΑΣΟΚ	18	15	-3	↓
ΝΔ	34	32	-2	↓
ΚΚΕ	34	32	-2	↓
ΣΥΡΙΖΑ	38	37	-1	↓
ΑΝΕΛ	34	31	-3	↓
ΔΗΜΑΡ	34	35	+1	↑
ΧΡΥΣΗ ΑΥΓΗ	12	10	-2	↓

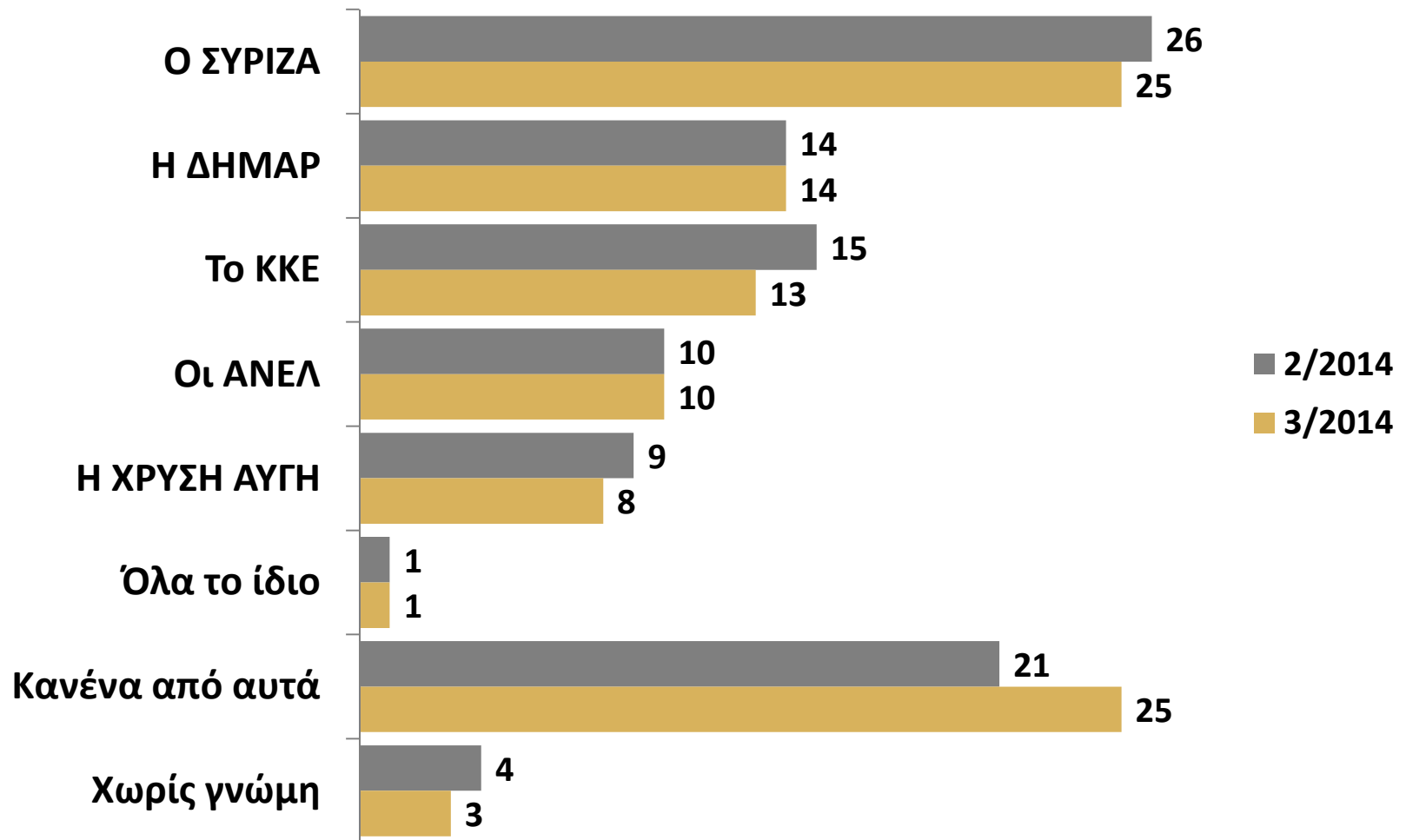
ΚΑΛΥΤΕΡΟ ΚΟΜΜΑ ΤΗΣ ΑΝΤΙΠΟΛΙΤΕΥΣΗΣ

Ανεξάρτητα από τις κομματικές σας προτιμήσεις, ποιο κόμμα μπορεί να κάνει καλύτερη αντιπολίτευση, σήμερα; Ο ΣΥΡΙΖΑ, οι ΑΝΕΞΑΡΤΗΤΟΙ ΕΛΛΗΝΕΣ, η ΧΡΥΣΗ ΑΥΓΗ, η ΔΗΜΑΡ, το ΚΚΕ;



ΚΑΛΥΤΕΡΟ ΚΟΜΜΑ ΤΗΣ ΑΝΤΙΠΟΛΙΤΕΥΣΗΣ

Ανεξάρτητα από τις κομματικές σας προτιμήσεις, ποιο κόμμα μπορεί να κάνει καλύτερη αντιπολίτευση, σήμερα; Ο ΣΥΡΙΖΑ, οι ΑΝΕΞΑΡΤΗΤΟΙ ΕΛΛΗΝΕΣ, η ΧΡΥΣΗ ΑΥΓΗ, η ΔΗΜΑΡ, το ΚΚΕ;

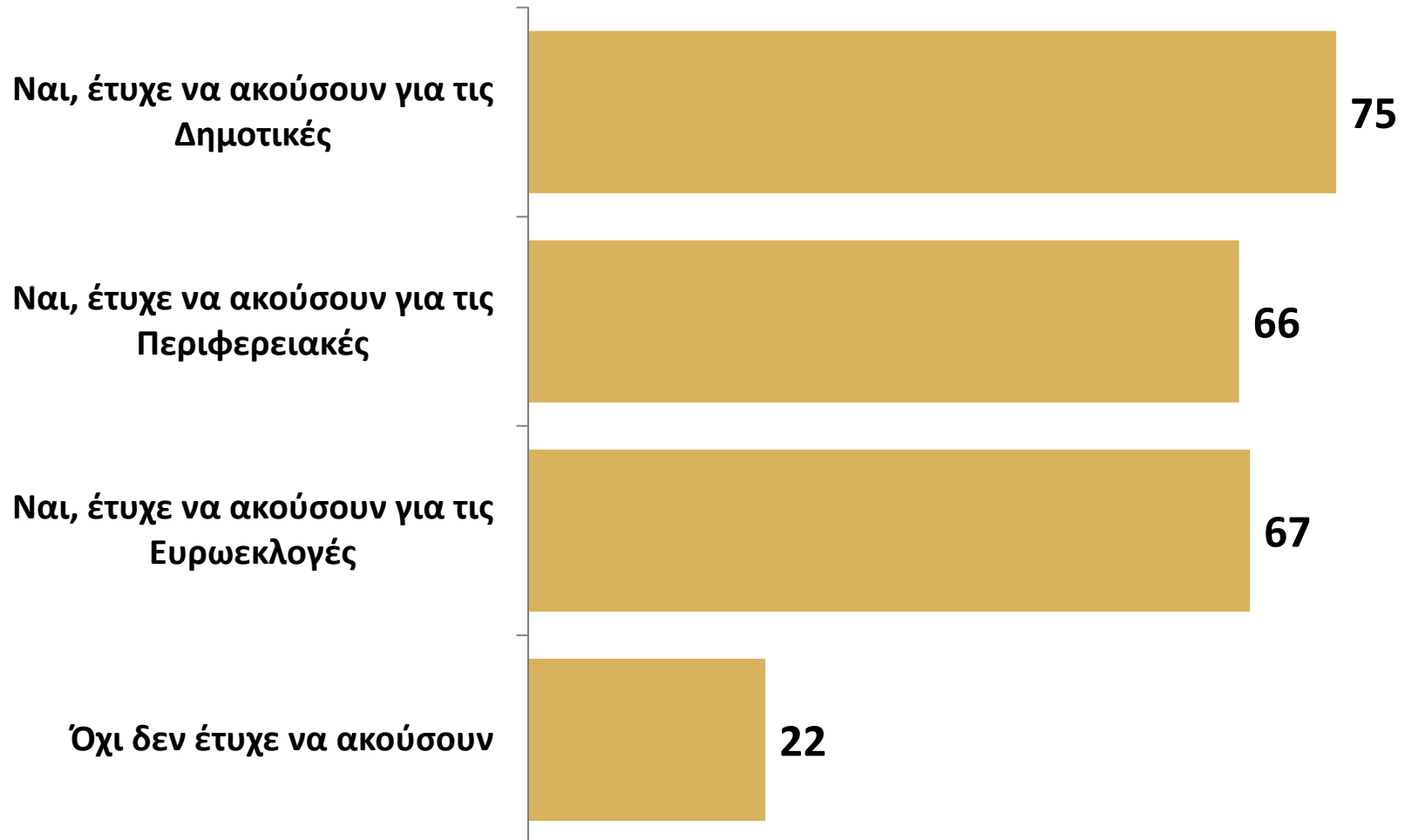


3.ΔΗΜΟΤΙΚΕΣ-ΠΕΡΙΦΕΡΕΙΑΚΕΣ ΕΚΛΟΓΕΣ 2014

ΑΝΑΓΝΩΡΙΣΙΜΟΤΗΤΑ ΔΗΜΟΤΙΚΩΝ/ΠΕΡΙΦΕΡΕΙΑΚΩΝ ΕΚΛΟΓΩΝ & ΕΥΡΩΕΚΛΟΓΩΝ

Φέτος τον Μάιο θα γίνουν οι Δημοτικές και Περιφερειακές εκλογές, μαζί με τις Ευρωεκλογές. Εσείς, το τελευταίο διάστημα, έτυχε να δείτε, ή να ακούσετε κάτι στην τηλεόραση, ή στο ραδιόφωνο, ή στις εφημερίδες, ή στο Ίντερνετ σχετικά με τις Δημοτικές, τις Περιφερειακές και τις Ευρωεκλογές;

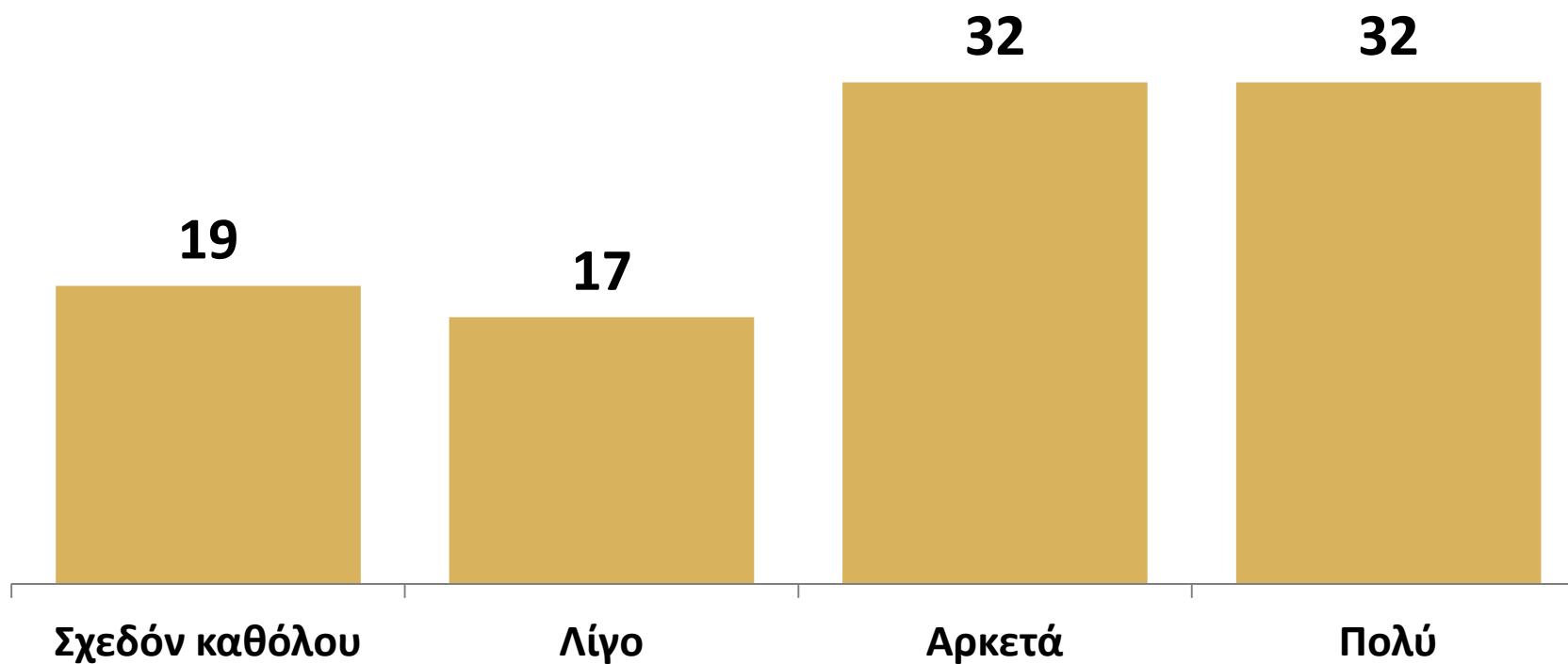
Πολλαπλές απαντήσεις



ΕΝΔΙΑΦΕΡΟΝ ΓΙΑ ΤΙΣ ΔΗΜΟΤΙΚΕΣ/ΠΕΡΙΦΕΡΕΙΑΚΕΣ ΕΚΛΟΓΕΣ

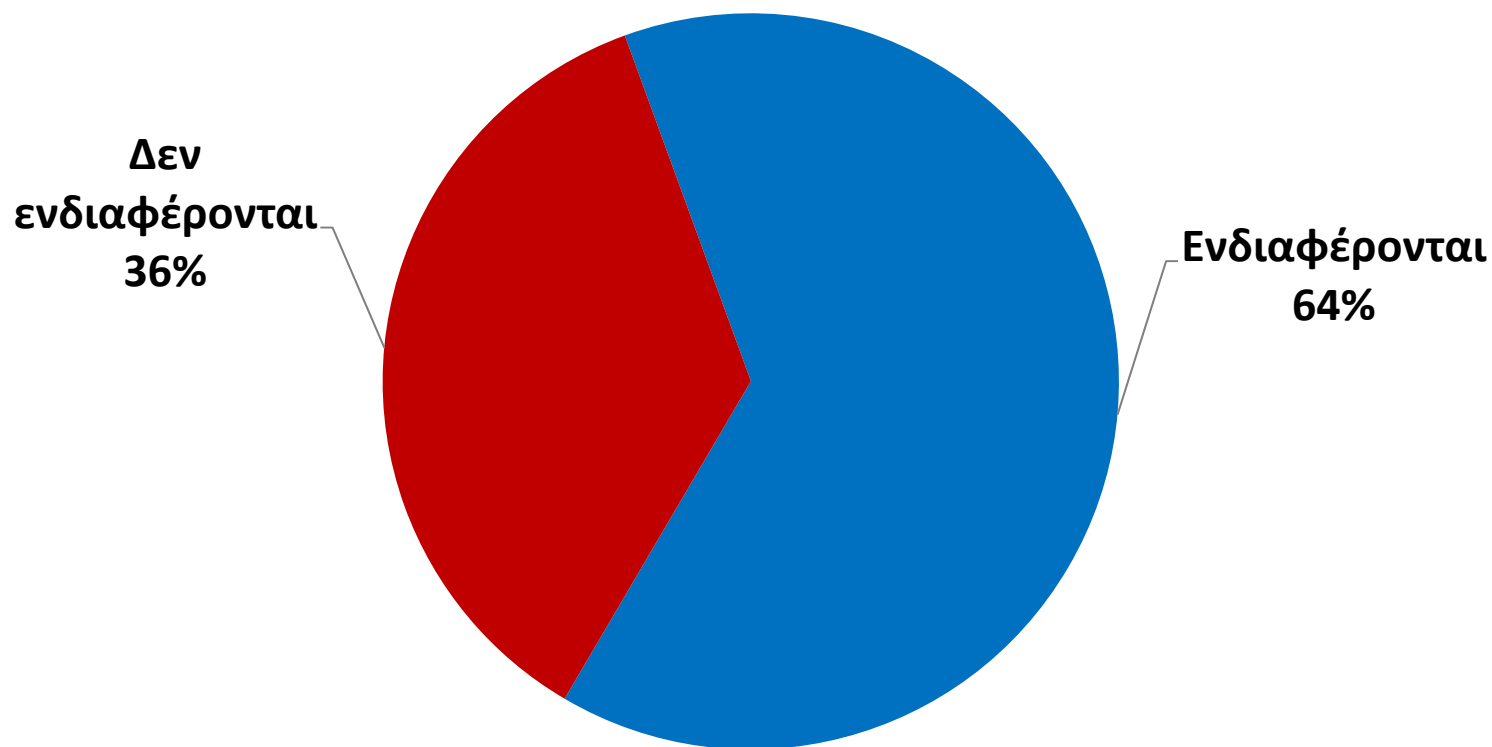
Εσάς προσωπικά, οι Δημοτικές και Περιφερειακές εκλογές,
θα λέγατε ότι σας ενδιαφέρουν...

public issue



ΕΝΔΙΑΦΕΡΟΝ ΓΙΑ ΤΙΣ ΔΗΜΟΤΙΚΕΣ/ΠΕΡΙΦΕΡΕΙΑΚΕΣ ΕΚΛΟΓΕΣ

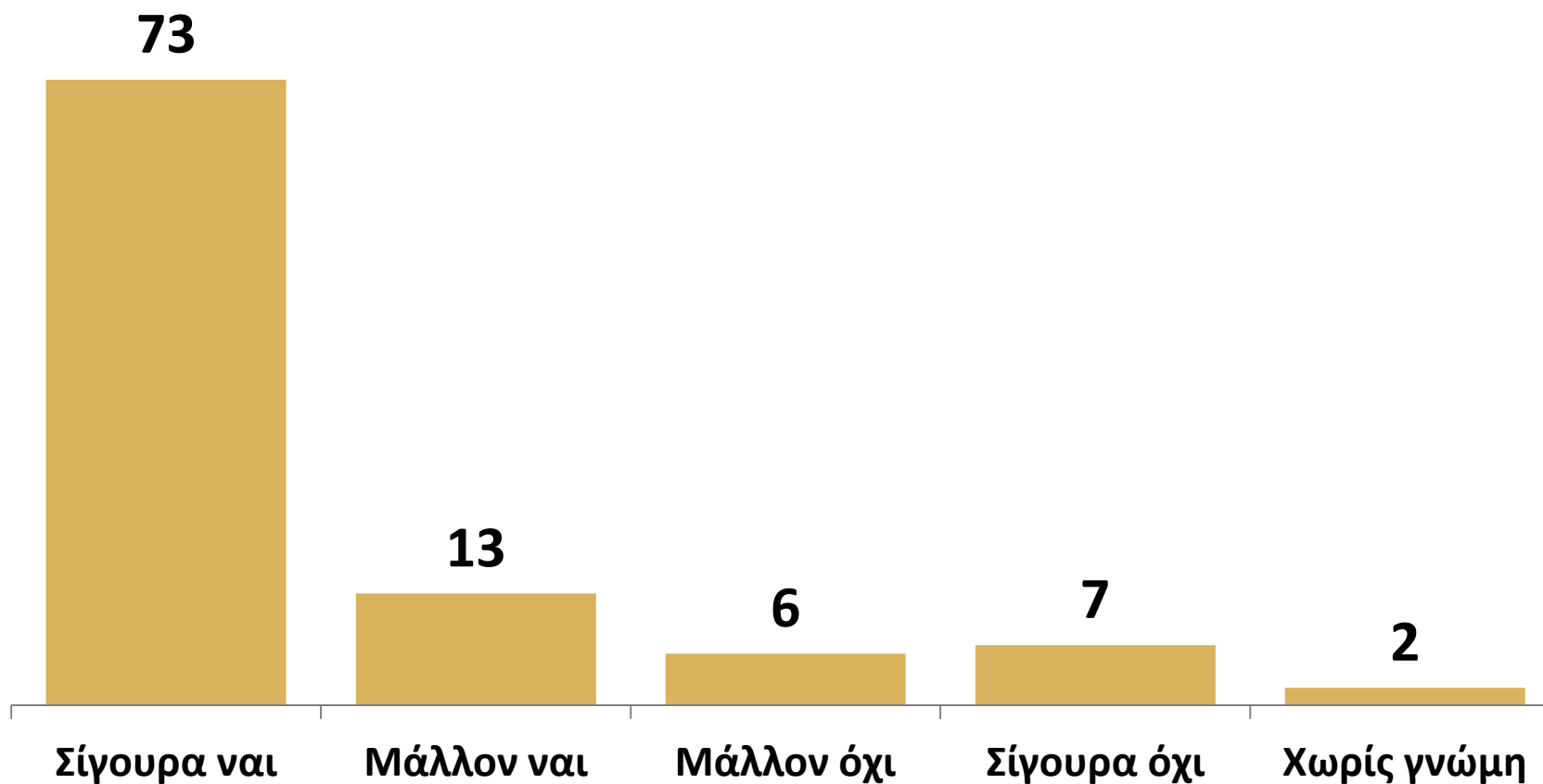
Εσάς προσωπικά, οι Δημοτικές και Περιφερειακές εκλογές,
θα λέγατε ότι σας ενδιαφέρουν...



ΠΡΟΘΕΣΗ ΣΥΜΜΕΤΟΧΗΣ ΣΤΙΣ ΔΗΜΟΤΙΚΕΣ-ΠΕΡΙΦΕΡΕΙΑΚΕΣ ΕΚΛΟΓΕΣ

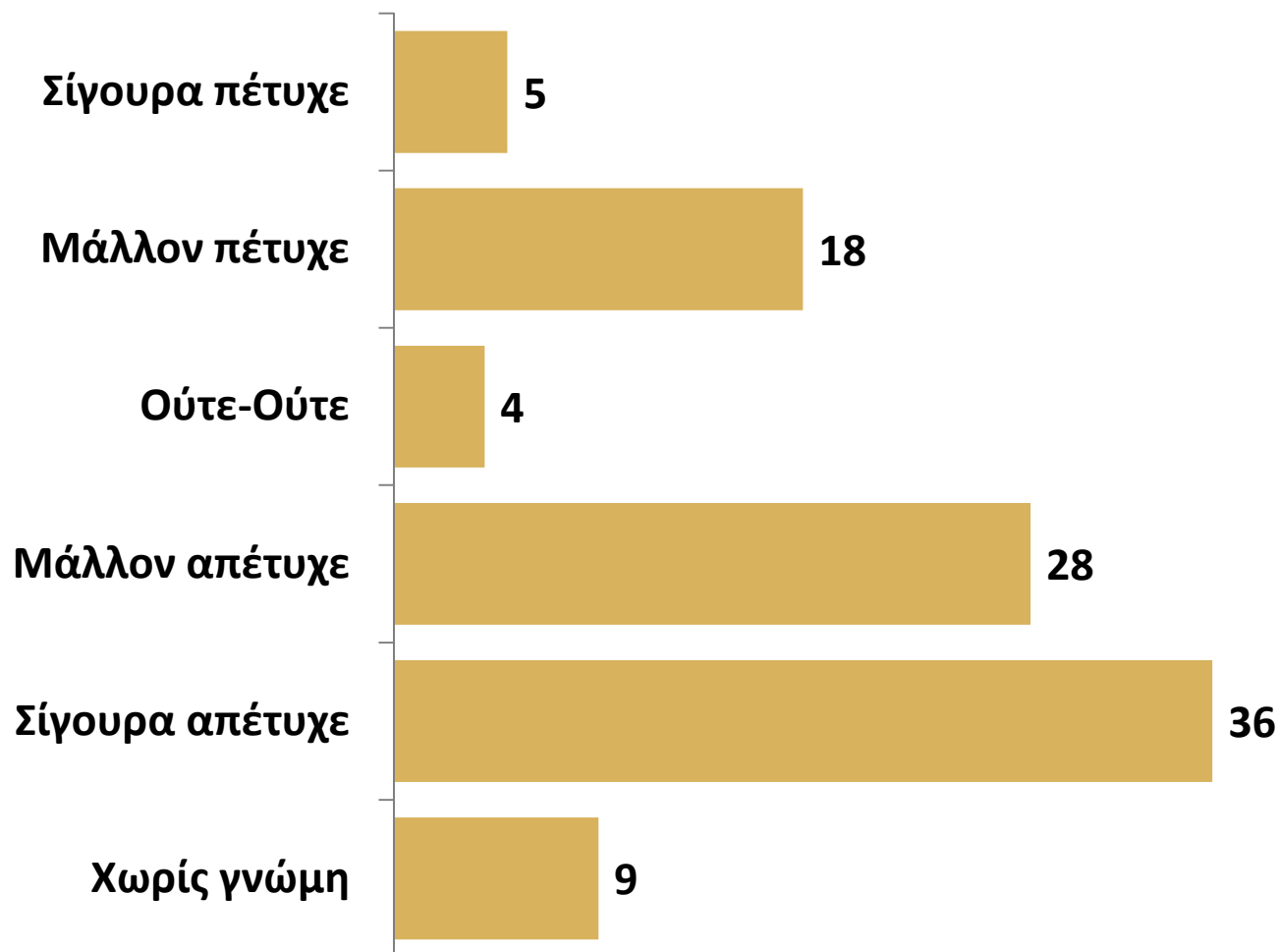
Στις Δημοτικές και Περιφερειακές εκλογές, εσείς, θα πάτε να ψηφίσετε...

public issue



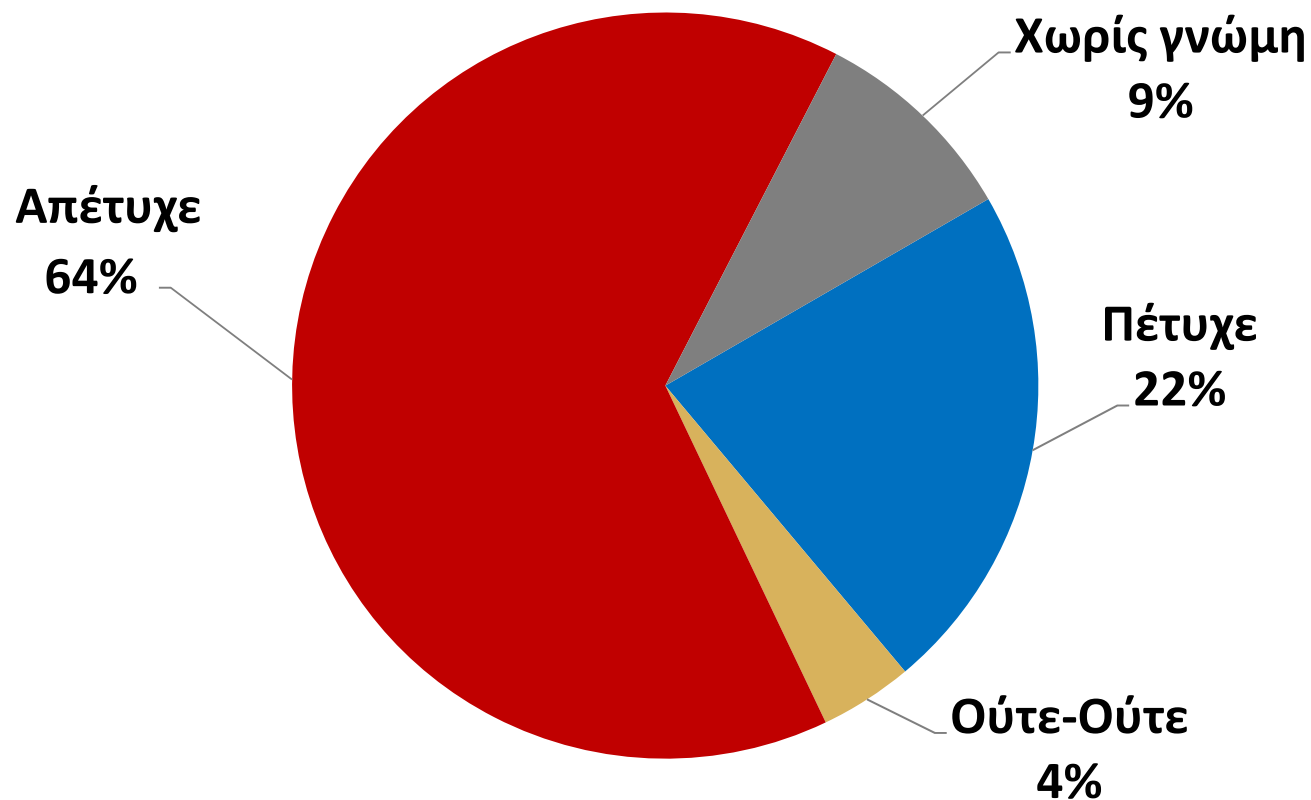
ΓΝΩΜΗ ΓΙΑ ΤΗΝ ΕΠΙΤΥΧΙΑ ΤΟΥ ΣΧΕΔΙΟΥ ΚΑΛΛΙΚΡΑΤΗΣ

Μιλώντας γενικά, για το «Πρόγραμμα Καλλικράτης», δηλαδή το σχέδιο που εφαρμόστηκε από το Υπουργείο Εσωτερικών, για τη συνένωση των Δήμων και Κοινοτήτων, τι γνώμη έχετε; Θα λέγατε ότι ο «Καλλικράτης»...



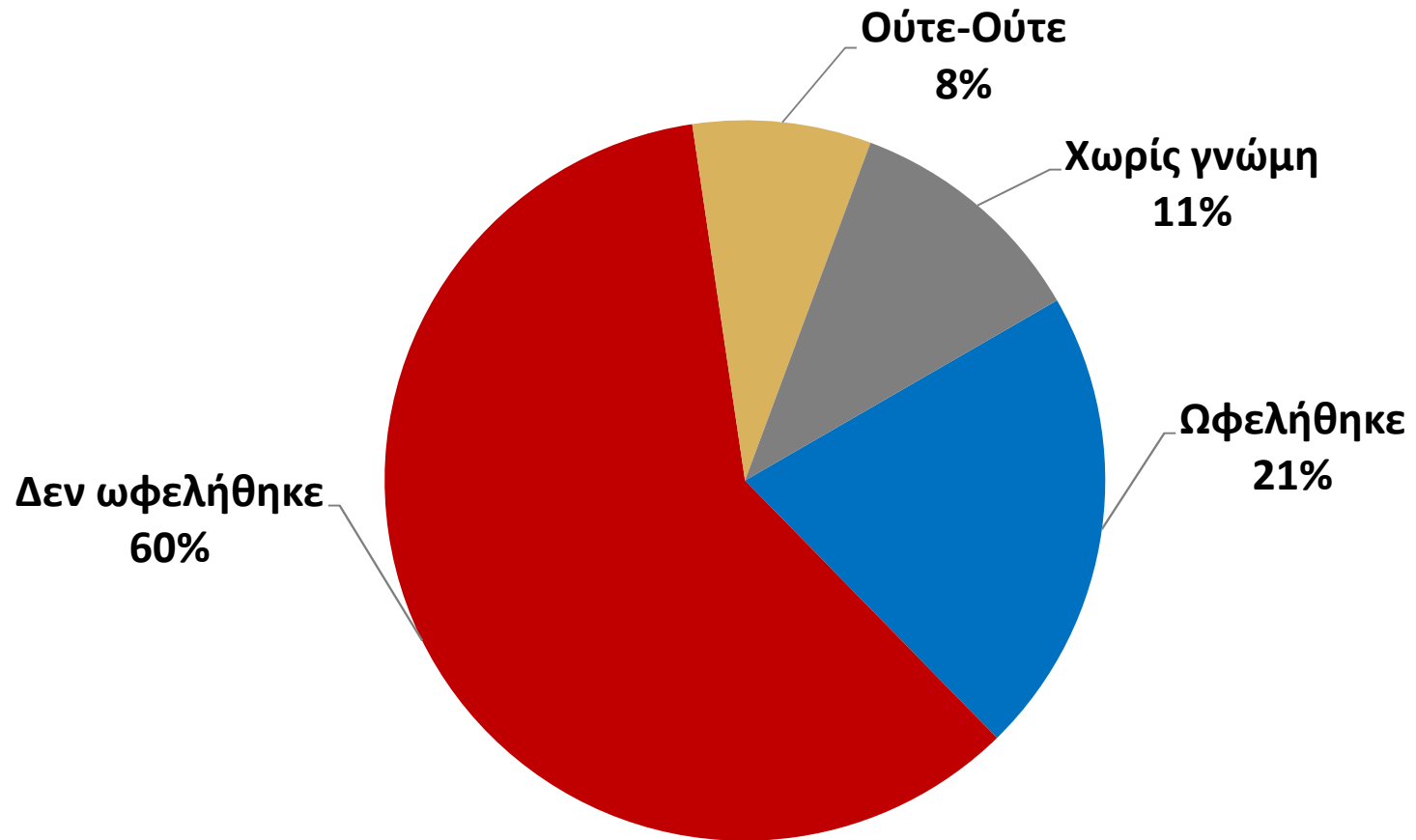
ΓΝΩΜΗ ΓΙΑ ΤΗΝ ΕΠΙΤΥΧΙΑ ΤΟΥ ΣΧΕΔΙΟΥ ΚΑΛΛΙΚΡΑΤΗΣ

Μιλώντας γενικά, για το «Πρόγραμμα Καλλικράτης», δηλαδή το σχέδιο που εφαρμόστηκε από το Υπουργείο Εσωτερικών, για τη συνένωση των Δήμων και Κοινοτήτων, τι γνώμη έχετε; Θα λέγατε ότι ο «Καλλικράτης»...



ΩΦΕΛΕΙΑ ΑΠΟ ΤΟ ΣΧΕΔΙΟ ΚΑΛΛΙΚΡΑΤΗΣ

Μιλώντας γενικά, θα λέγατε ότι ο δήμος, ή η κοινότητα που κατοικείτε, μάλλον ωφελήθηκε ή μάλλον δεν ωφελήθηκε από το σχέδιο Καλλικράτης;

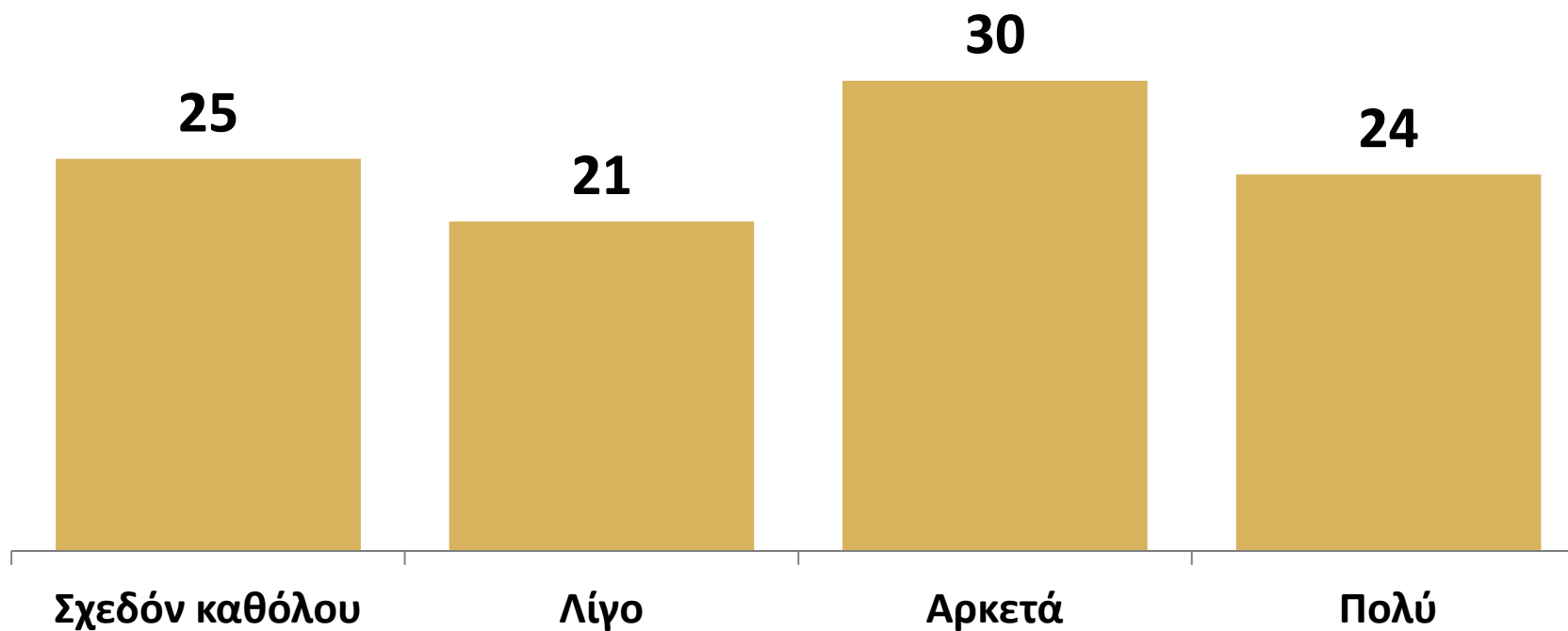


4.ΕΥΡΩΚΛΟΓΕΣ 2014

ΕΝΔΙΑΦΕΡΟΝ ΓΙΑ ΤΙΣ ΕΥΡΩΕΚΛΟΓΕΣ

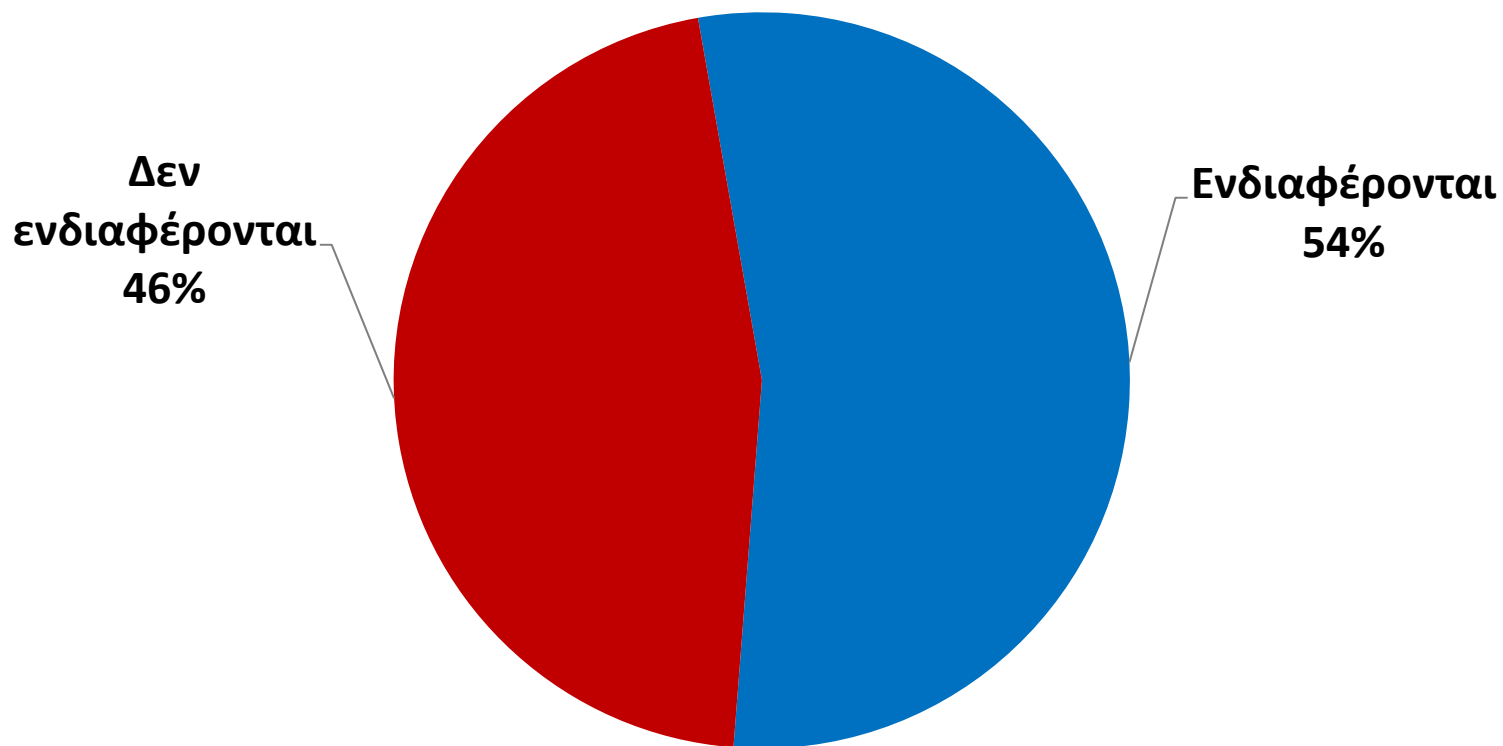
Οι Ευρωεκλογές, θα λέγατε ότι σας ενδιαφέρουν...

public issue



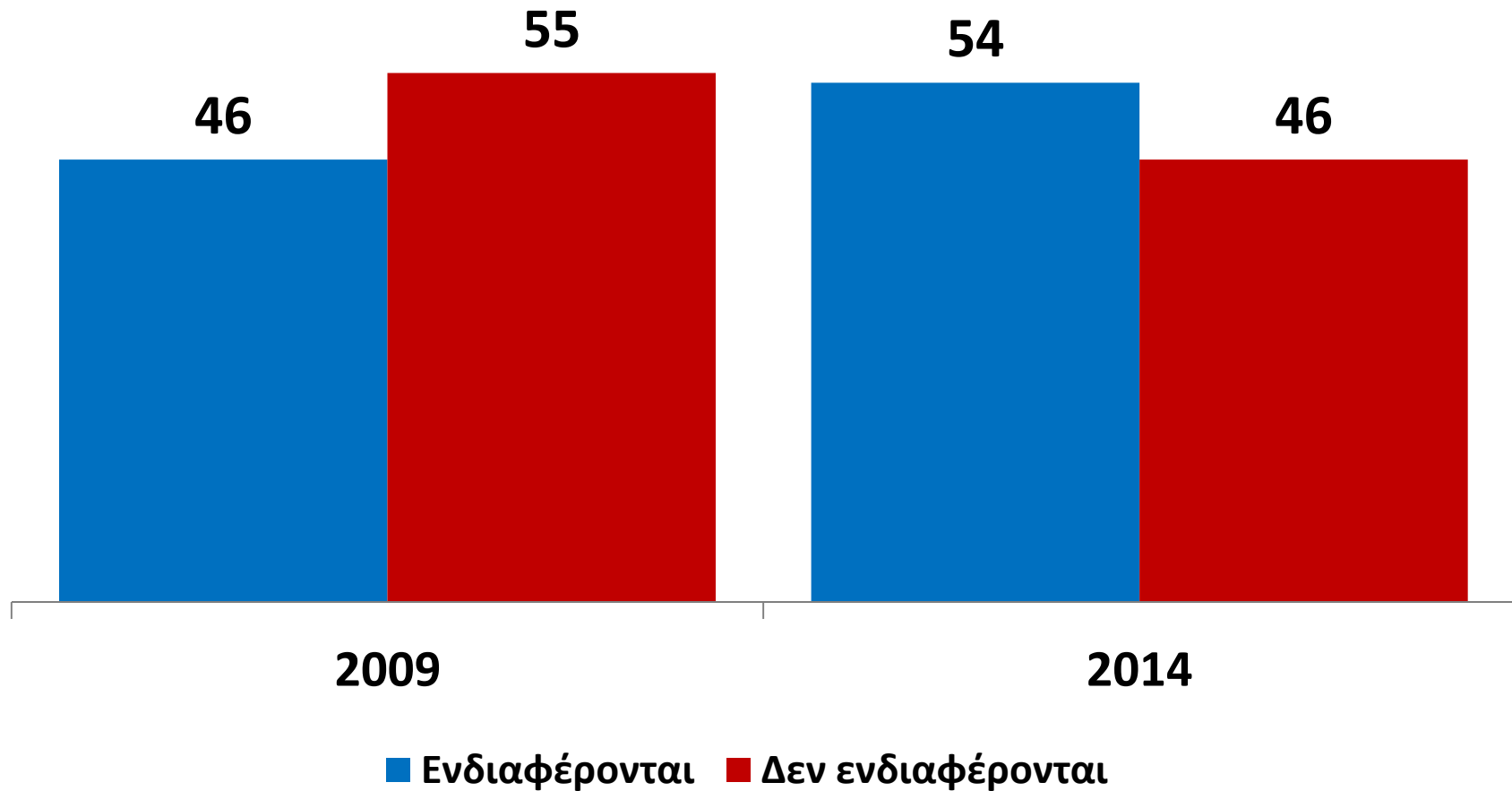
ΕΝΔΙΑΦΕΡΟΝ ΓΙΑ ΤΙΣ ΕΥΡΩΕΚΛΟΓΕΣ

Οι Ευρωεκλογές, θα λέγατε ότι σας ενδιαφέρουν...



ΕΝΔΙΑΦΕΡΟΝ ΓΙΑ ΤΙΣ ΕΥΡΩΚΕΚΛΟΓΕΣ

5/2009-3/2014

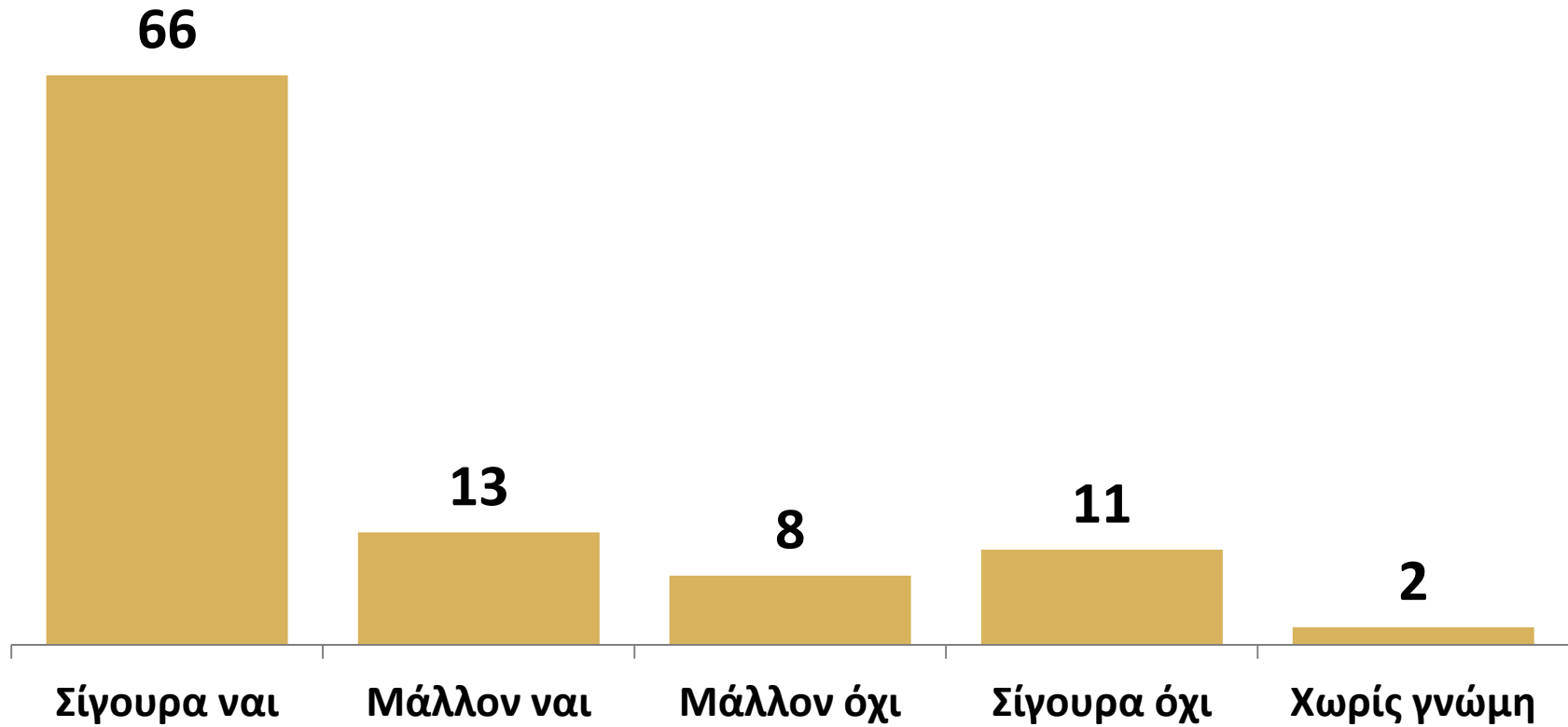


public issue

ΠΡΟΘΕΣΗ ΣΥΜΜΕΤΟΧΗΣ ΣΤΙΣ ΕΥΡΩΕΚΛΟΓΕΣ

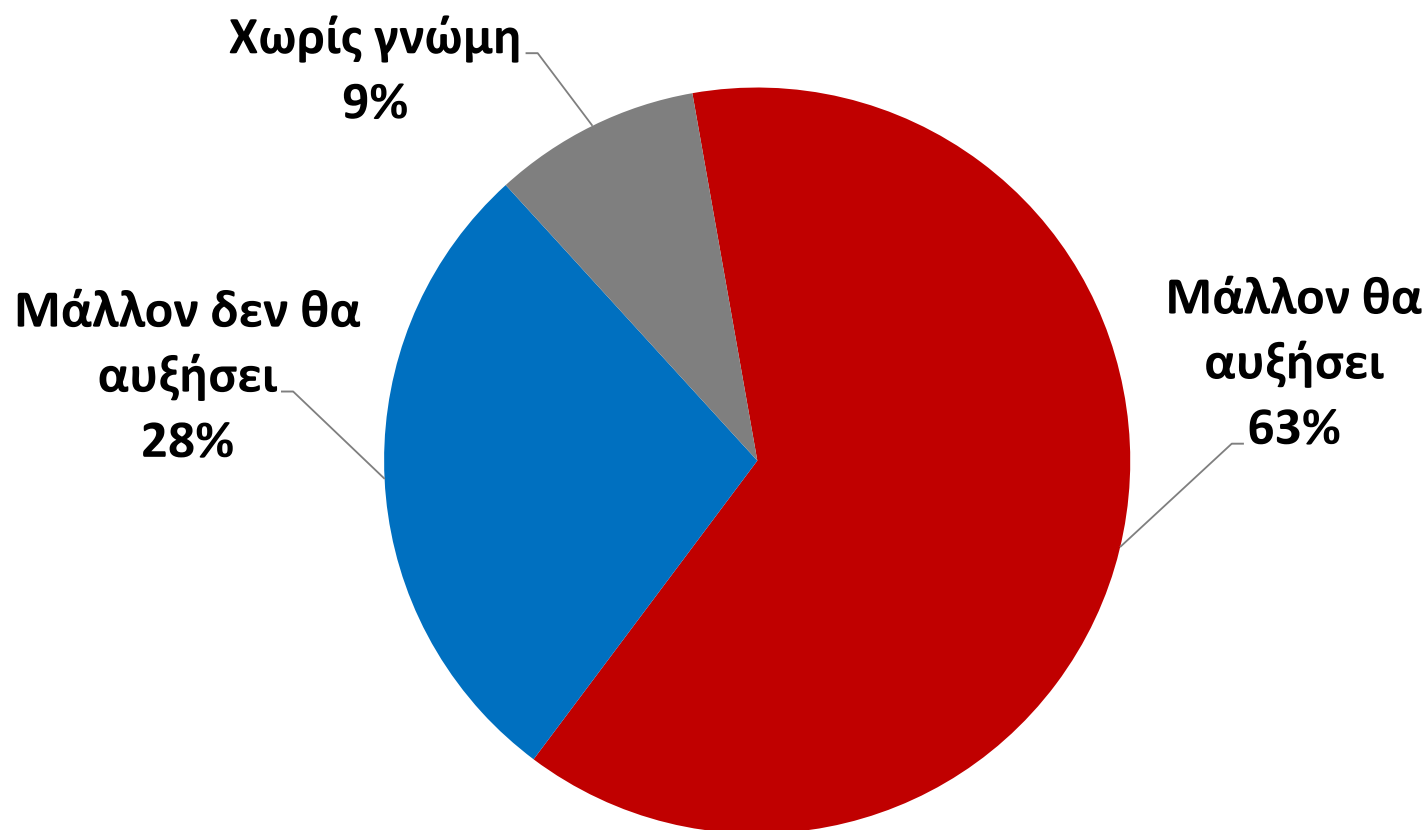
Στις Ευρωεκλογές, εσείς, θα πάτε να ψηφίσετε...

public issue



ΓΝΩΜΗ ΓΙΑ ΤΗΝ ΑΠΟΧΗ ΣΤΙΣ ΕΚΛΟΓΕΣ ΤΟΥ 2014

Το γεγονός ότι φέτος θα έχουμε διπλές εκλογές, σε δύο Κυριακές, που θα γίνουν ένα μήνα μετά το Πάσχα, κατά τη γνώμη σας, μάλλον θα αυξησει ή μάλλον δεν θα αυξησει την αποχή;



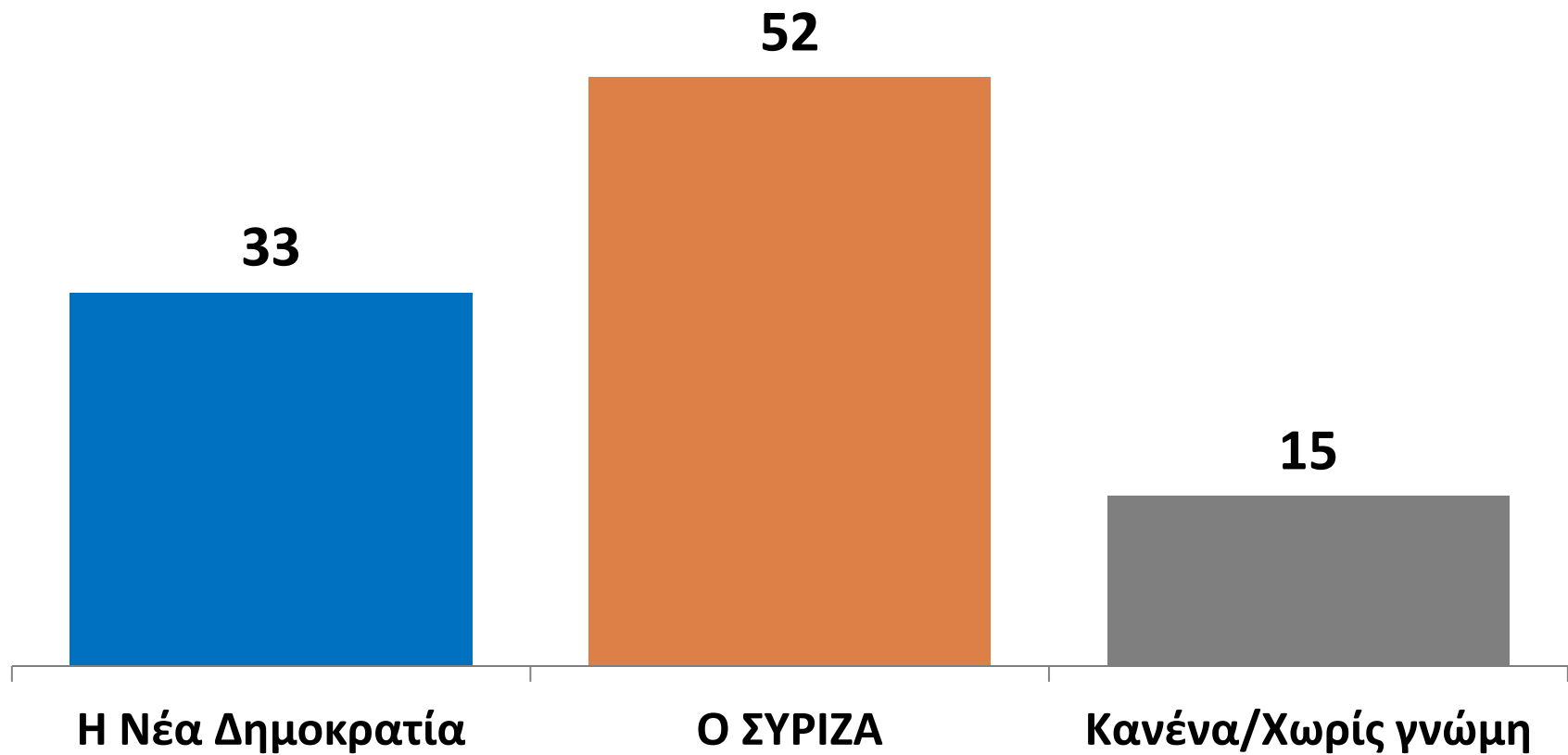
ΠΑΡΑΣΤΑΣΗ ΝΙΚΗΣ ΣΤΙΣ ΕΥΡΩΕΚΛΟΓΕΣ

Ποιο κόμμα πιστεύετε ότι θα κερδίσει στις Ευρωεκλογές που έρχονται;



ΠΑΡΑΣΤΑΣΗ ΝΙΚΗΣ ΣΤΙΣ ΕΥΡΩΕΚΛΟΓΕΣ

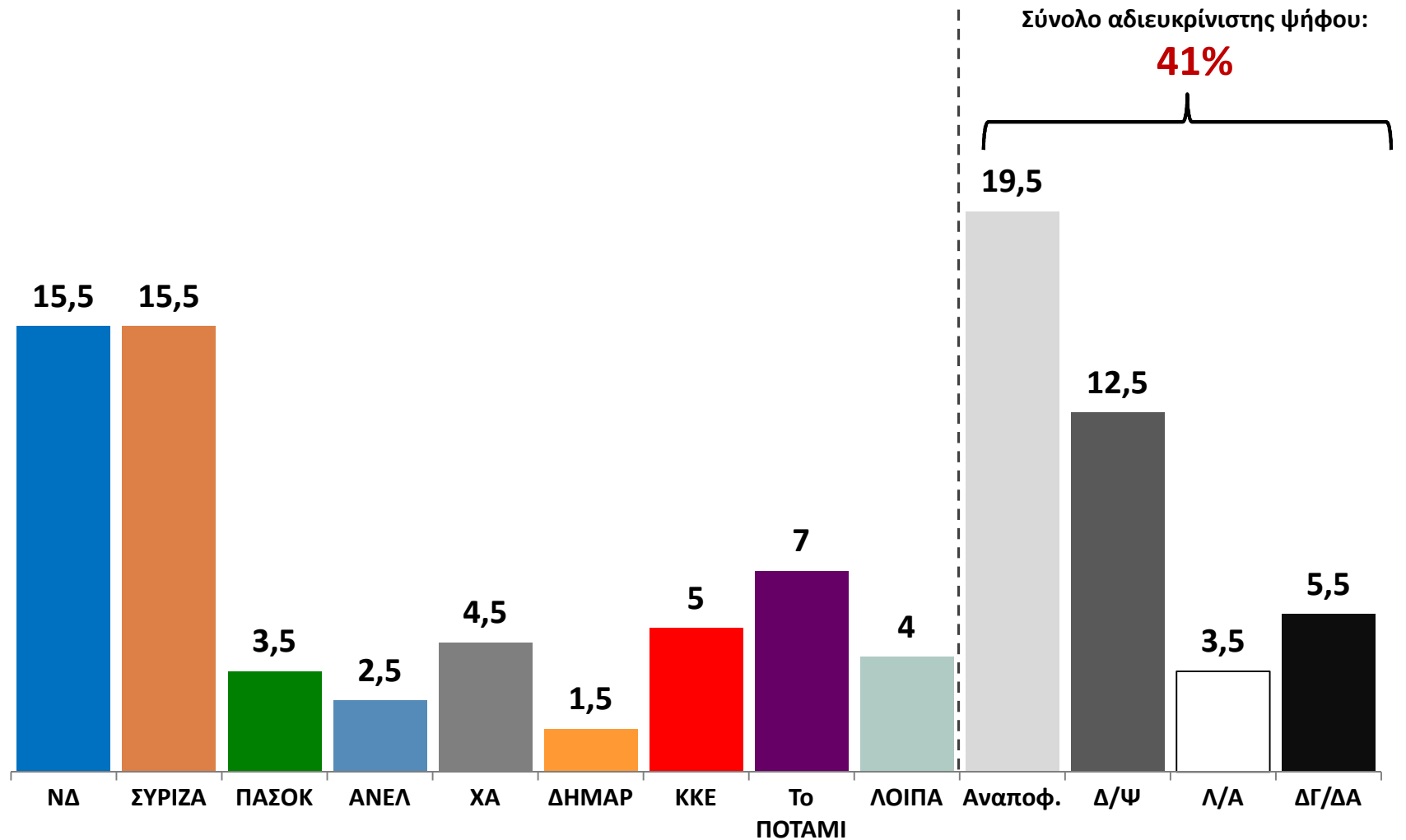
Ποιο κόμμα πιστεύετε ότι θα κερδίσει στις Ευρωεκλογές που έρχονται;
Αθροιστικές απαντήσεις



ΠΡΟΘΕΣΗ ΨΗΦΟΥ ΕΥΡΩΕΚΛΟΓΩΝ

Τηλεφωνική έρευνα – Σύνολο δείγματος
4-10/3/2014

public issue



ΠΡΟΘΕΣΗ ΨΗΦΟΥ ΕΥΡΩΕΚΛΟΓΩΝ ΚΑΤΑ ΠΡΟΘΕΣΗ ΣΥΜΜΕΤΟΧΗΣ ΣΤΙΣ ΕΥΡΩΕΚΛΟΓΕΣ

	Σύνολο δείγματος (=100%)	Απολύτως βέβαιοι ότι θα ψηφίσουν (=66% δείγματος)	Αβέβαιοι για το αν θα ψηφίσουν (=34% δείγματος)
ΝΔ	15,5	19,5	8
ΣΥΡΙΖΑ	15,5	17,5	11
ΠΑΣΟΚ	3,5	5,5	0,5
ΑΝΕΛ	2,5	3,5	1
ΧΡΥΣΗ ΑΥΓΗ	4,5	5,5	3
ΔΗΜΑΡ	1,5	1,5	1,5
ΚΚΕ	5	6,5	2,5
ΤΟ ΠΟΤΑΜΙ	7	8	4
Λοιπά	4	5	1
Αναποφάσιστοι	19,5	20	18,5
Δεν θα ψηφίσουν	12,5	-	37,5
Λευκό/Άκυρο	3,5	2	6,5
ΔΓ/ΔΑ	5,5	5,5	5

ΠΡΟΘΕΣΗ ΨΗΦΟΥ ΕΥΡΩΕΚΛΟΓΩΝ ΚΑΤΑ ΕΤΕΡΟΔΗΜΟΤΕΣ-ΟΜΟΔΗΜΟΤΕΣ

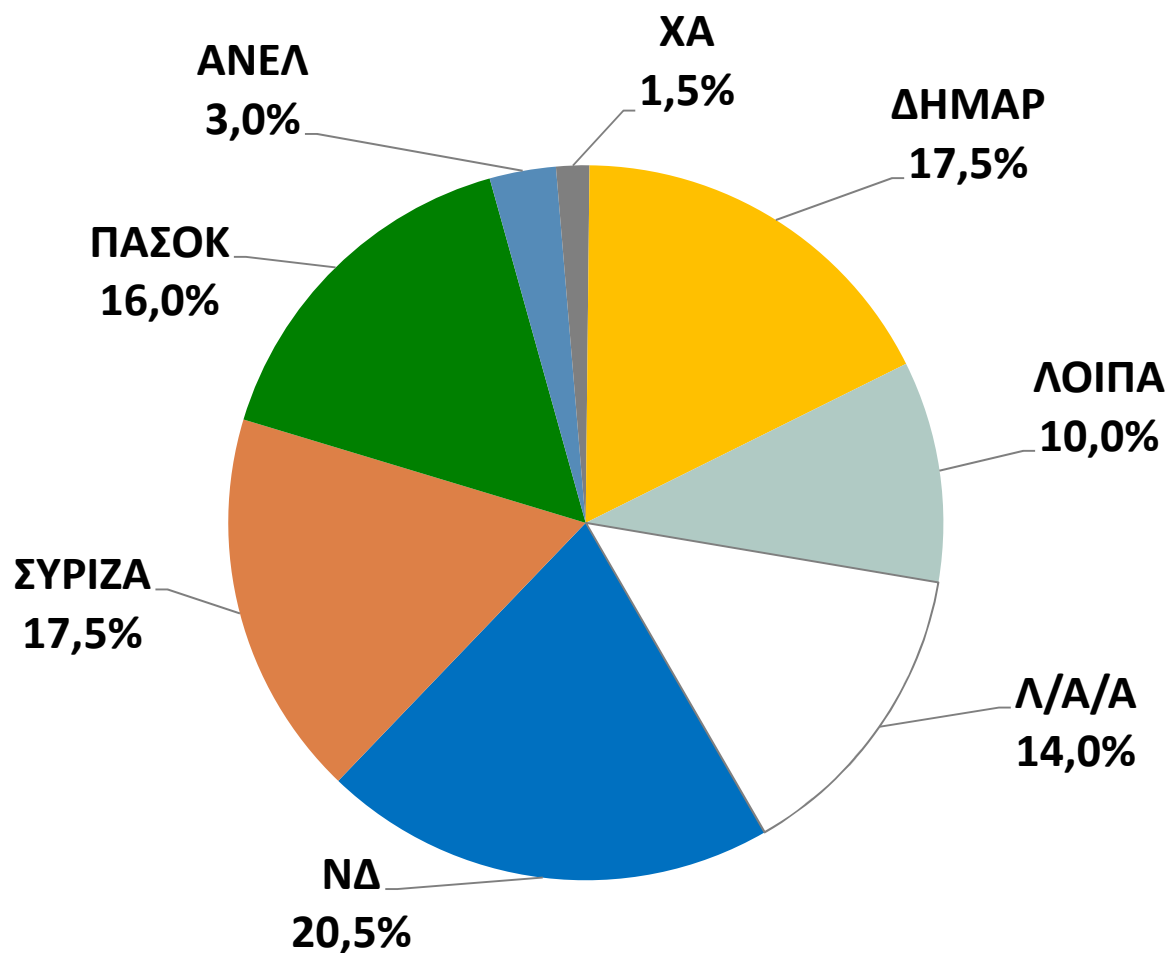
	Σύνολο δείγματος (=100%)	Ομοδημότες (=91% δείγματος)	Ετεροδημότες (=9% δείγματος)
ΝΔ	15,5	16	13
ΣΥΡΙΖΑ	15,5	15,5	15
ΠΑΣΟΚ	3,5	4	2
ΑΝΕΛ	2,5	2,5	3,5
ΧΡΥΣΗ ΑΥΓΗ	4,5	5	2
ΔΗΜΑΡ	1,5	1,5	1
ΚΚΕ	5	5	3,5
ΤΟ ΠΟΤΑΜΙ	7	7	5,5
Λοιπά	4	3,5	1,5
Αναποφάσιστοι	19,5	19,5	19,5
Δεν θα ψηφίσουν	12,5	11,5	26
Λευκό/Άκυρο	3,5	3,5	2
ΔΓ/ΔΑ	5,5	5,5	5,5

ΠΟΛΙΤΙΚΗ ΠΡΟΕΛΕΥΣΗ ΤΩΝ ΣΗΜΕΡΙΝΩΝ ΨΗΦΟΦΟΡΩΝ ΤΟΥ ΝΕΟΥ ΚΟΜΜΑΤΟΣ «ΤΟ ΠΟΤΑΜΙ» ΣΤΙΣ ΕΥΡΩΕΚΛΟΓΕΣ (7%)

Με βάση την ψήφο στις Β2012

(n=69 άτομα*)

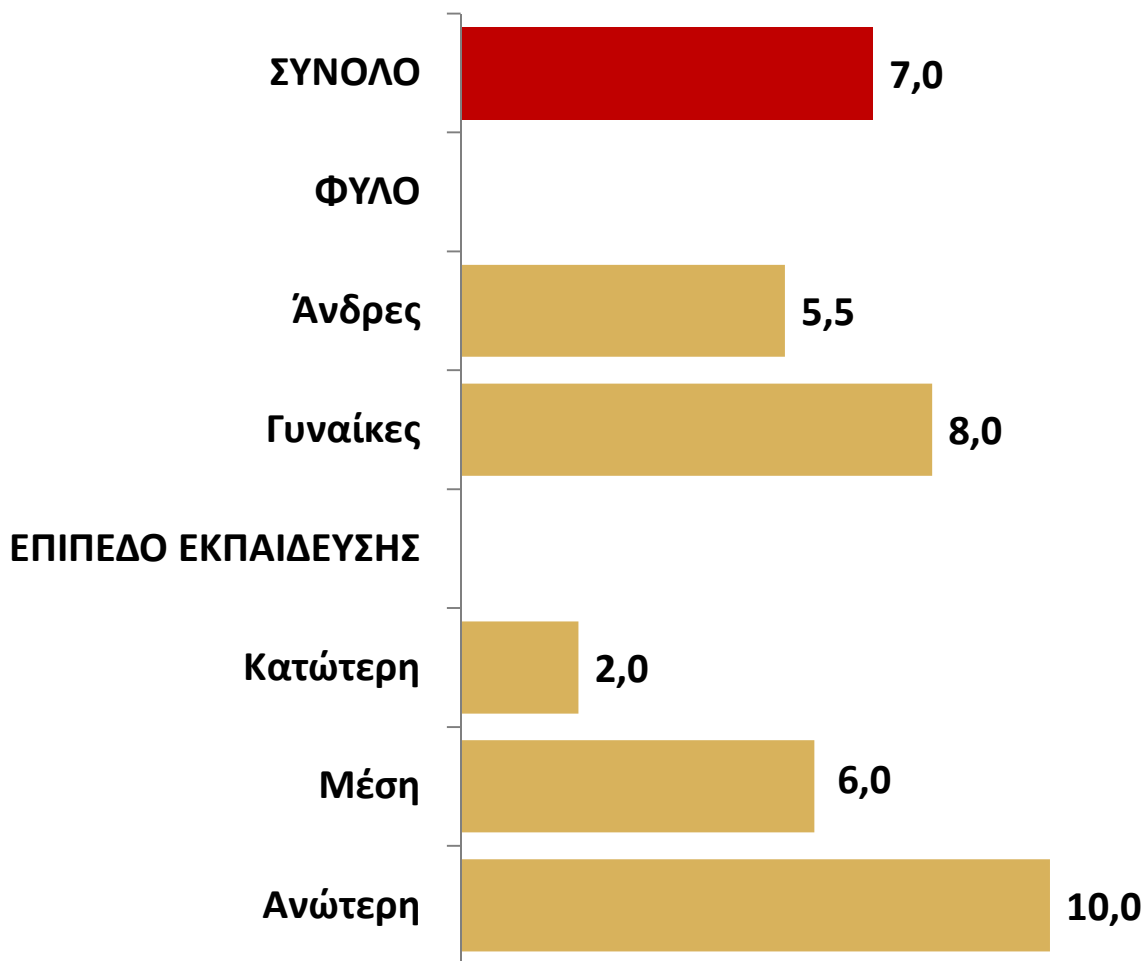
* Ενδεικτικά στοιχεία λόγω μικρής αριθμητικής βάσης



«ΤΟ ΠΟΤΑΜΙ»

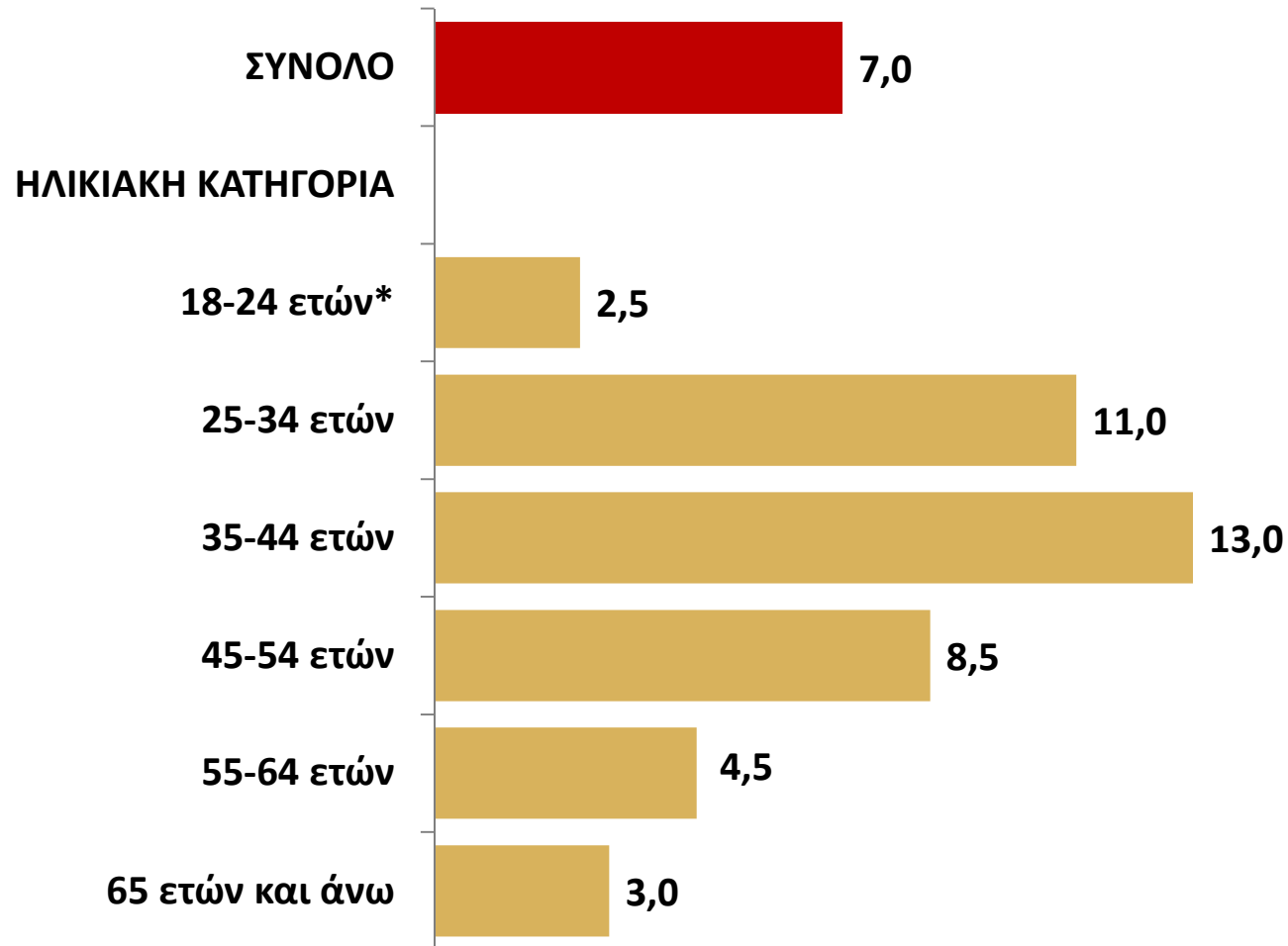
ΔΗΜΟΓΡΑΦΙΚΑ ΧΑΡΑΚΤΗΡΙΣΤΙΚΑ ΔΥΝΗΤΙΚΩΝ ΨΗΦΟΦΟΡΩΝ ΣΤΙΣ ΕΥΡΩΕΚΛΟΓΕΣ-1

Με βάση την πρόθεση ψήφου στις Ε2014



«ΤΟ ΠΟΤΑΜΙ»**ΔΗΜΟΓΡΑΦΙΚΑ ΧΑΡΑΚΤΗΡΙΣΤΙΚΑ ΔΥΝΗΤΙΚΩΝ ΨΗΦΟΦΟΡΩΝ ΣΤΙΣ ΕΥΡΩΕΚΛΟΓΕΣ-2**
Με βάση την πρόθεση ψήφου στις Ε2014

* Ενδεικτικά στοιχεία λόγω μικρής αριθμητικής βάσης

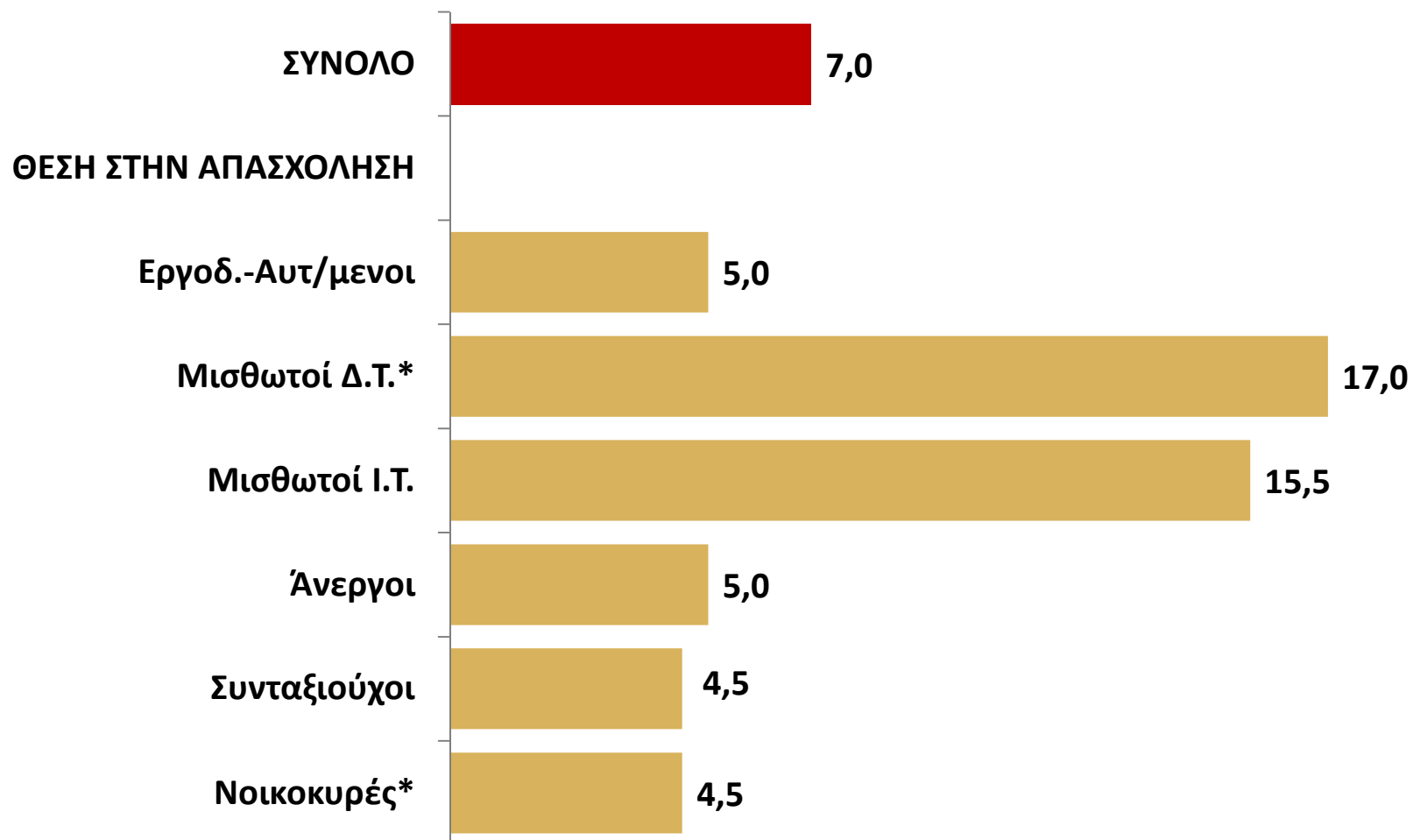


«ΤΟ ΠΟΤΑΜΙ»

ΔΗΜΟΓΡΑΦΙΚΑ ΧΑΡΑΚΤΗΡΙΣΤΙΚΑ ΔΥΝΗΤΙΚΩΝ ΨΗΦΟΦΟΡΩΝ ΣΤΙΣ ΕΥΡΩΕΚΛΟΓΕΣ-3

Με βάση την πρόθεση ψήφου στις Ε2014

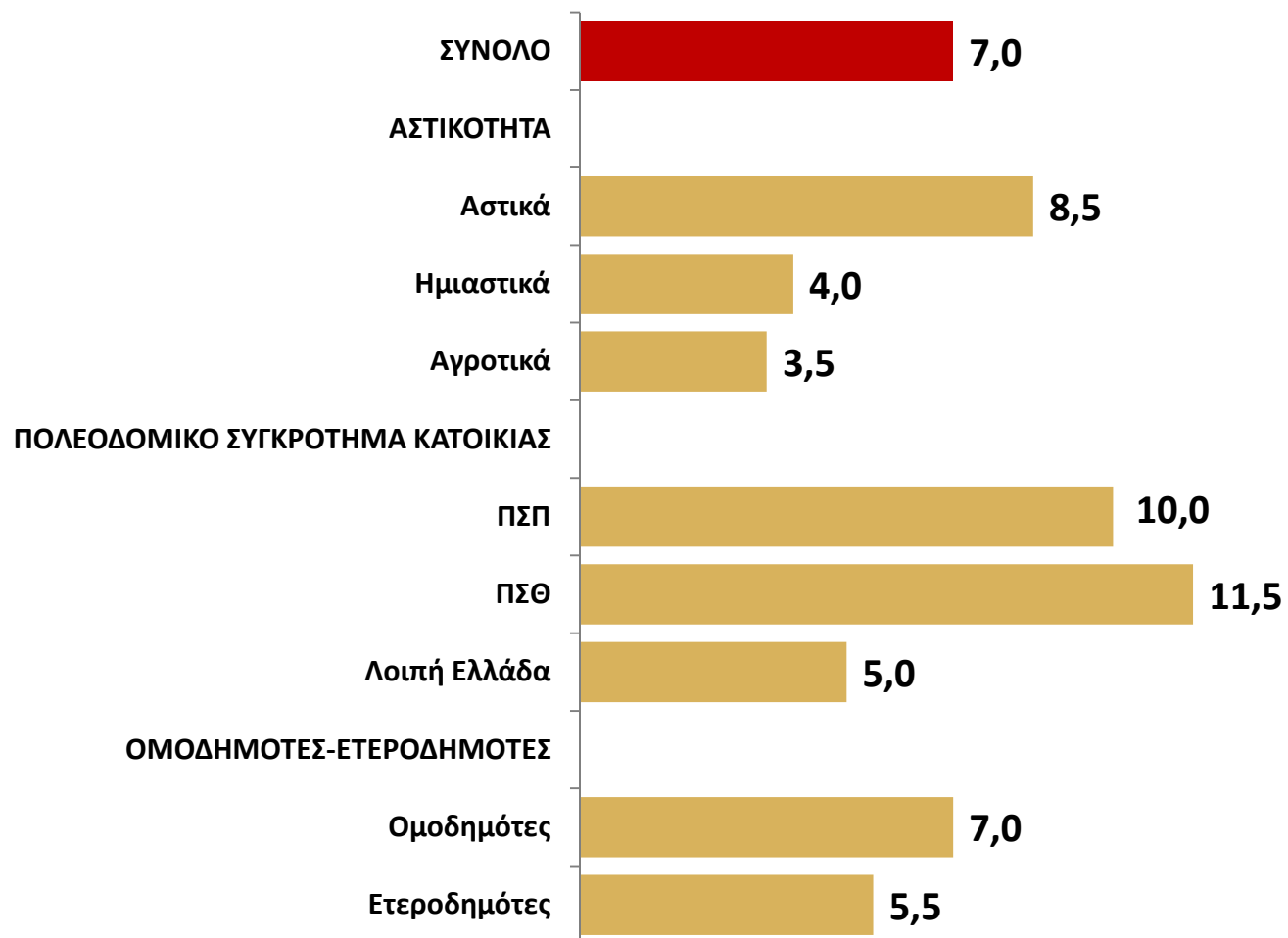
* Ενδεικτικά στοιχεία λόγω μικρής αριθμητικής βάσης



«ΤΟ ΠΟΤΑΜΙ»

ΔΗΜΟΓΡΑΦΙΚΑ ΧΑΡΑΚΤΗΡΙΣΤΙΚΑ ΔΥΝΗΤΙΚΩΝ ΨΗΦΟΦΟΡΩΝ ΣΤΙΣ ΕΥΡΩΕΚΛΟΓΕΣ-4

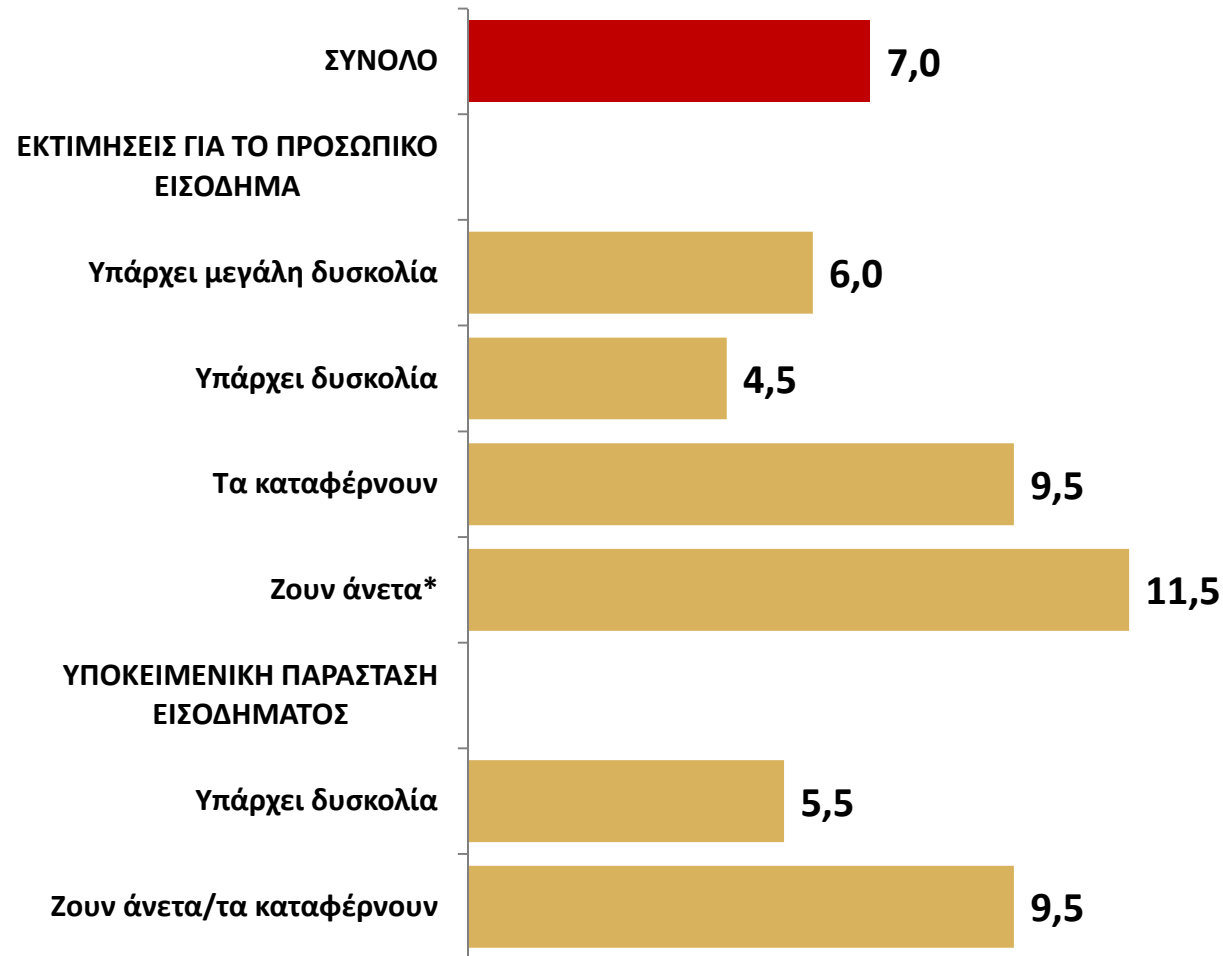
Με βάση την πρόθεση ψήφου στις Ε2014



«ΤΟ ΠΟΤΑΜΙ»

ΔΗΜΟΓΡΑΦΙΚΑ ΧΑΡΑΚΤΗΡΙΣΤΙΚΑ ΔΥΝΗΤΙΚΩΝ ΨΗΦΟΦΟΡΩΝ ΣΤΙΣ ΕΥΡΩΕΚΛΟΓΕΣ-5
Με βάση την πρόθεση ψήφου στις Ε2014

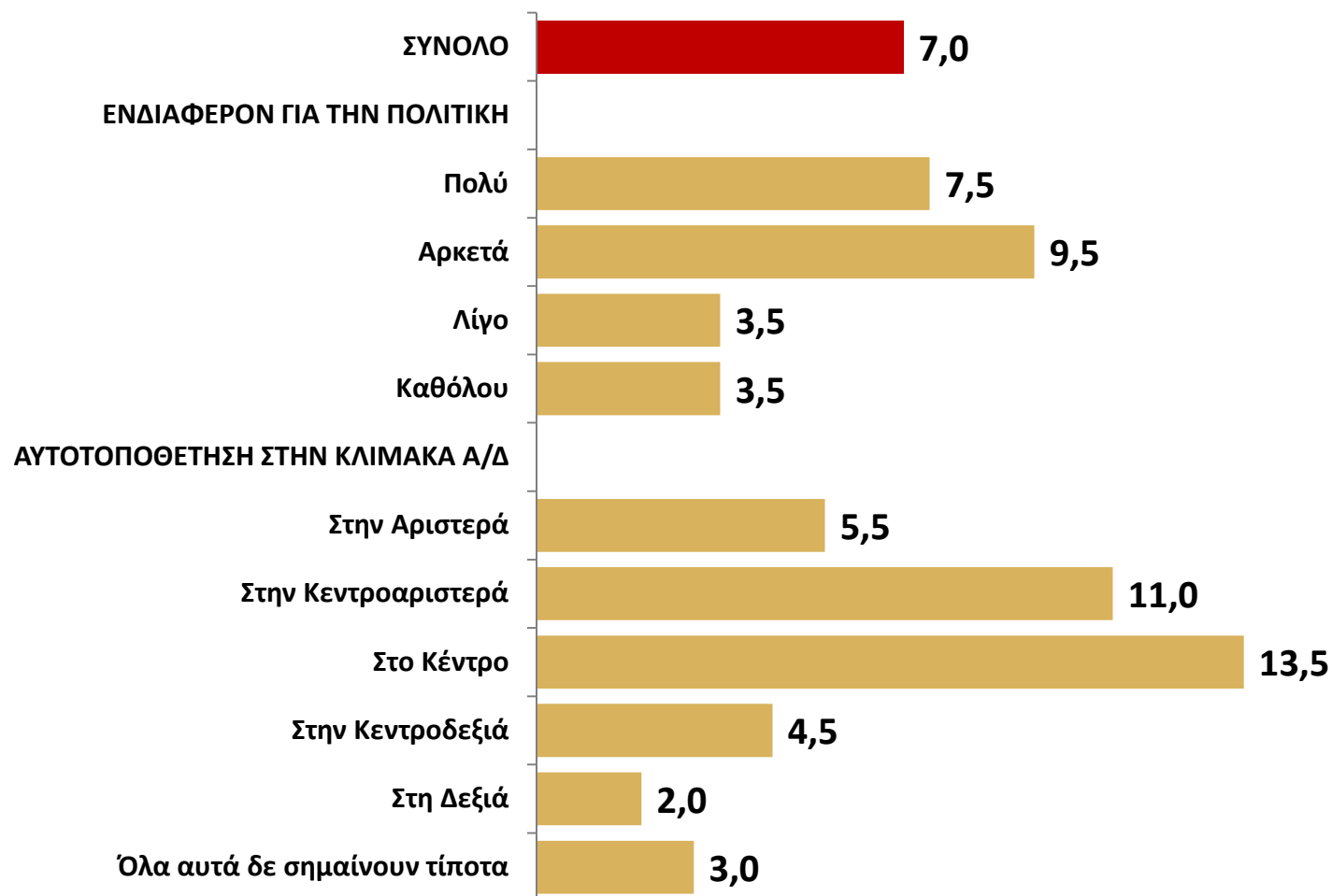
* Ενδεικτικά στοιχεία λόγω μικρής αριθμητικής βάσης



«ΤΟ ΠΟΤΑΜΙ»

ΔΗΜΟΓΡΑΦΙΚΑ ΧΑΡΑΚΤΗΡΙΣΤΙΚΑ ΔΥΝΗΤΙΚΩΝ ΨΗΦΟΦΟΡΩΝ ΣΤΙΣ ΕΥΡΩΕΚΛΟΓΕΣ-6

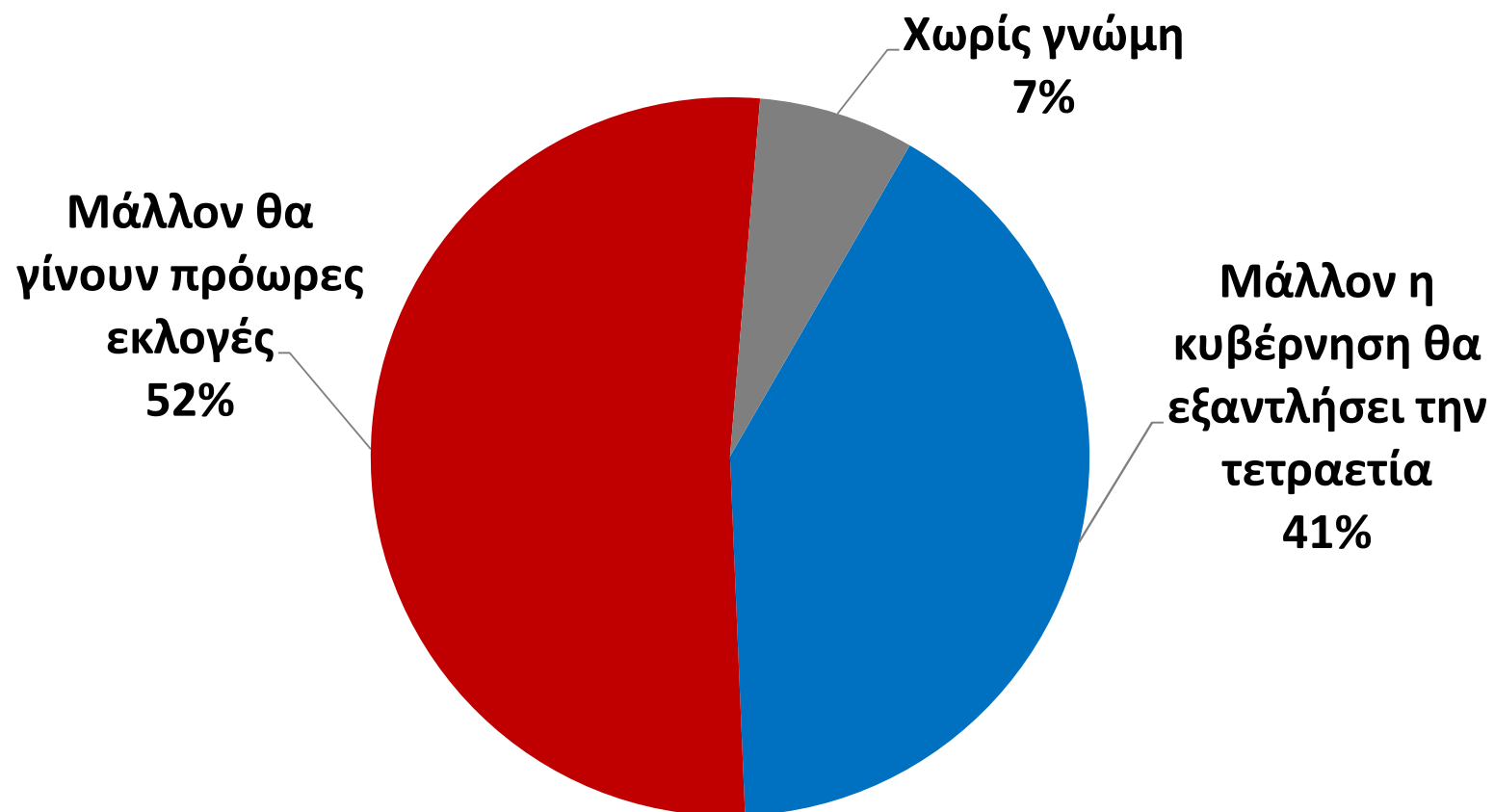
Με βάση την πρόθεση ψήφου στις Ε2014



5.ΒΟΥΛΕΥΤΙΚΕΣ ΕΚΛΟΓΕΣ

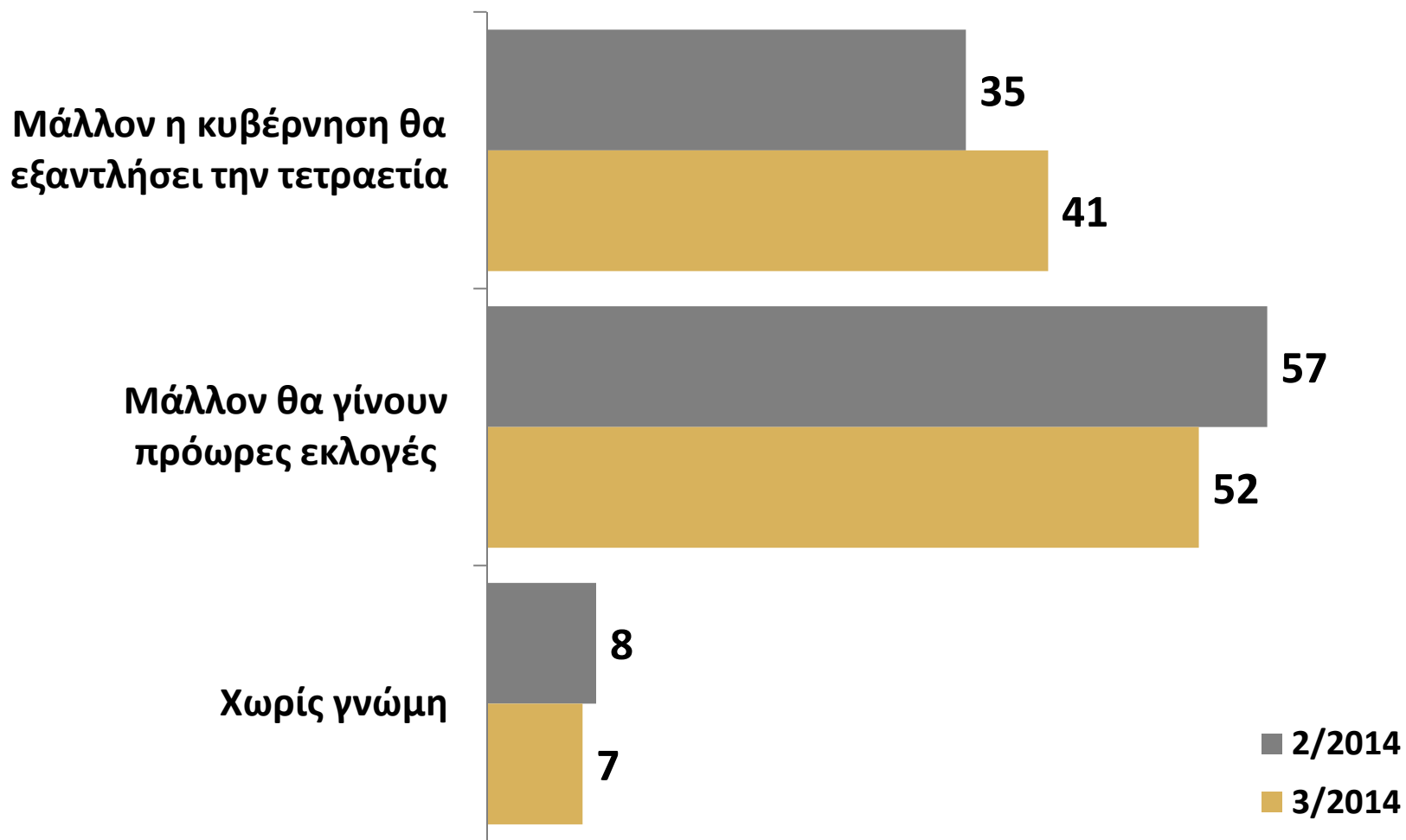
ΓΝΩΜΗ ΓΙΑ ΤΗ ΔΙΕΞΑΓΩΓΗ ΠΡΟΩΡΩΝ ΕΚΛΟΓΩΝ

Εσείς προσωπικά τι πιστεύετε; Η σημερινή Κυβέρνηση μάλλον θα εξαντλήσει την τετραετία, ή μάλλον θα γίνουν πρόωρες εκλογές;



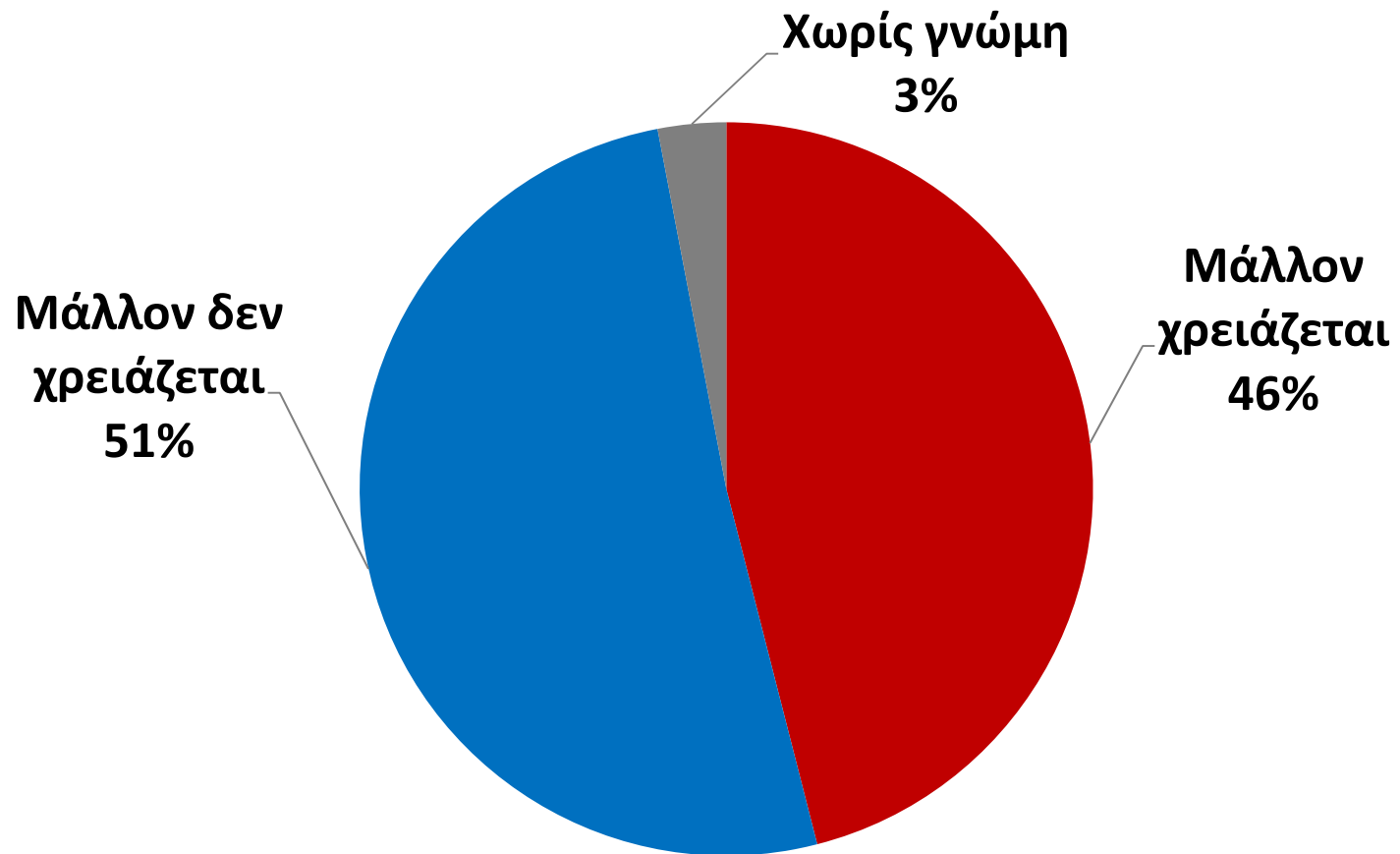
ΓΝΩΜΗ ΓΙΑ ΤΗ ΔΙΕΞΑΓΩΓΗ ΠΡΟΩΡΩΝ ΕΚΛΟΓΩΝ

Εσείς προσωπικά τι πιστεύετε; Η σημερινή Κυβέρνηση μάλλον θα εξαντλήσει την τετραετία, ή μάλλον θα γίνουν πρόωρες εκλογές;



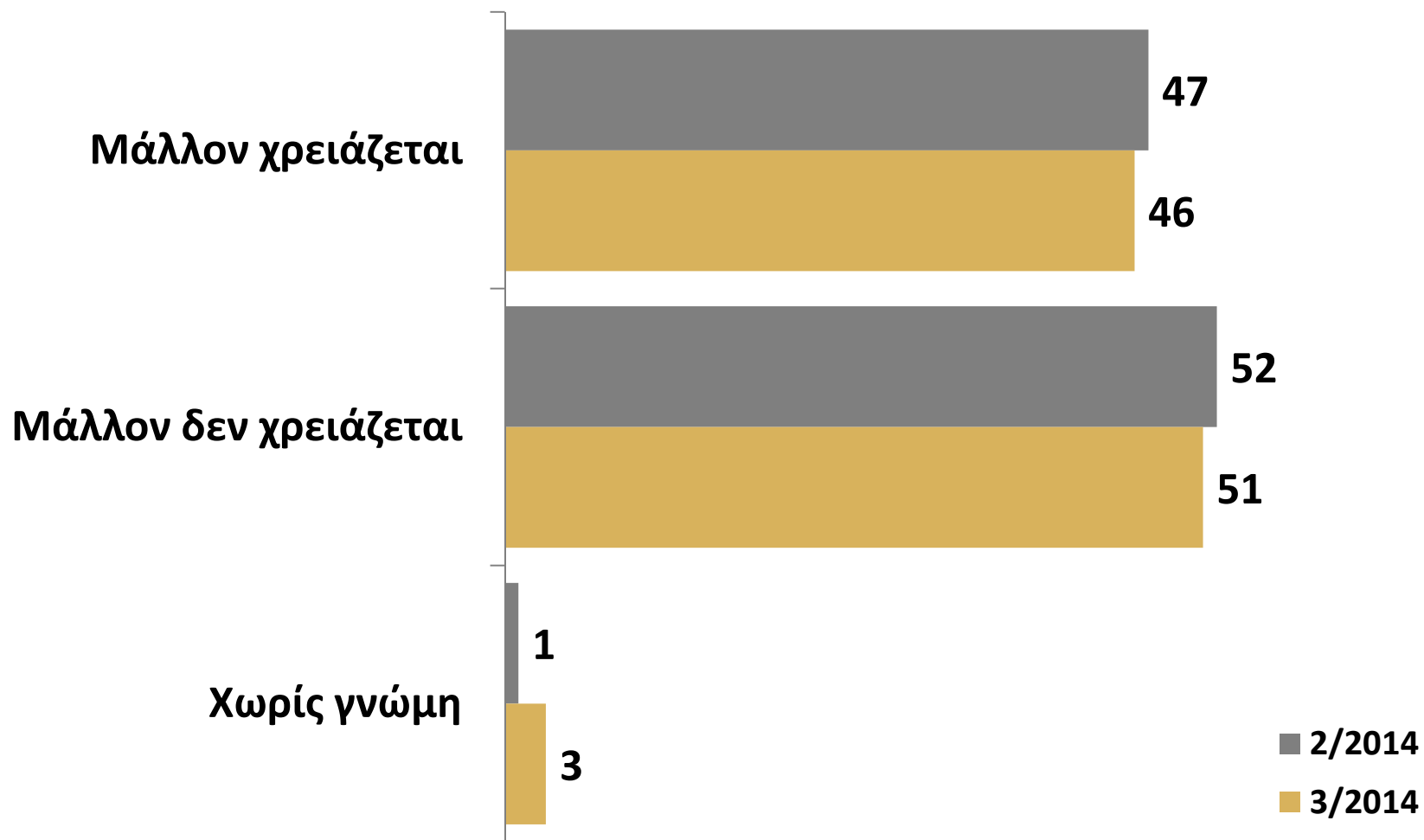
ΑΝΑΓΚΑΙΟΤΗΤΑ ΔΙΕΞΑΓΩΓΗΣ ΒΟΥΛΕΥΤΙΚΩΝ ΕΚΛΟΓΩΝ

Σήμερα στην Ελλάδα, μάλλον χρειάζεται, ή μάλλον δεν χρειάζεται να γίνουν Βουλευτικές εκλογές;



ΑΝΑΓΚΑΙΟΤΗΤΑ ΔΙΕΞΑΓΩΓΗΣ ΒΟΥΛΕΥΤΙΚΩΝ ΕΚΛΟΓΩΝ

Σήμερα στην Ελλάδα, μάλλον χρειάζεται, ή μάλλον δεν χρειάζεται να γίνουν Βουλευτικές εκλογές;



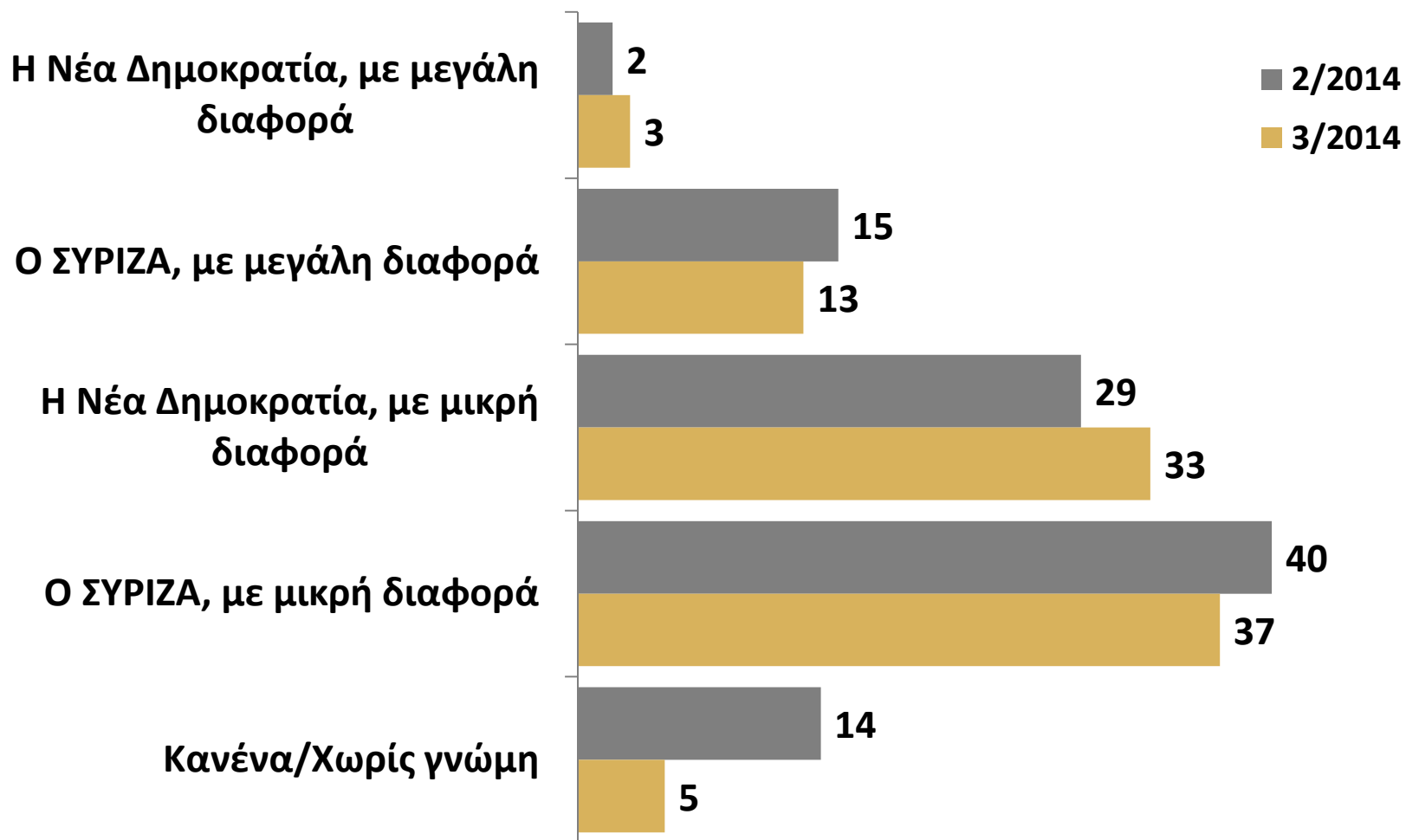
ΠΑΡΑΣΤΑΣΗ ΝΙΚΗΣ ΒΟΥΛΕΥΤΙΚΩΝ ΕΚΛΟΓΩΝ

Ανεξάρτητα από τις κομματικές σας προτιμήσεις, αν υποθέσουμε ότι αύριο είχαμε πάλι εκλογές, ποιο κόμμα πιστεύετε ότι θα κέρδιζε;



ΠΑΡΑΣΤΑΣΗ ΝΙΚΗΣ ΒΟΥΛΕΥΤΙΚΩΝ ΕΚΛΟΓΩΝ

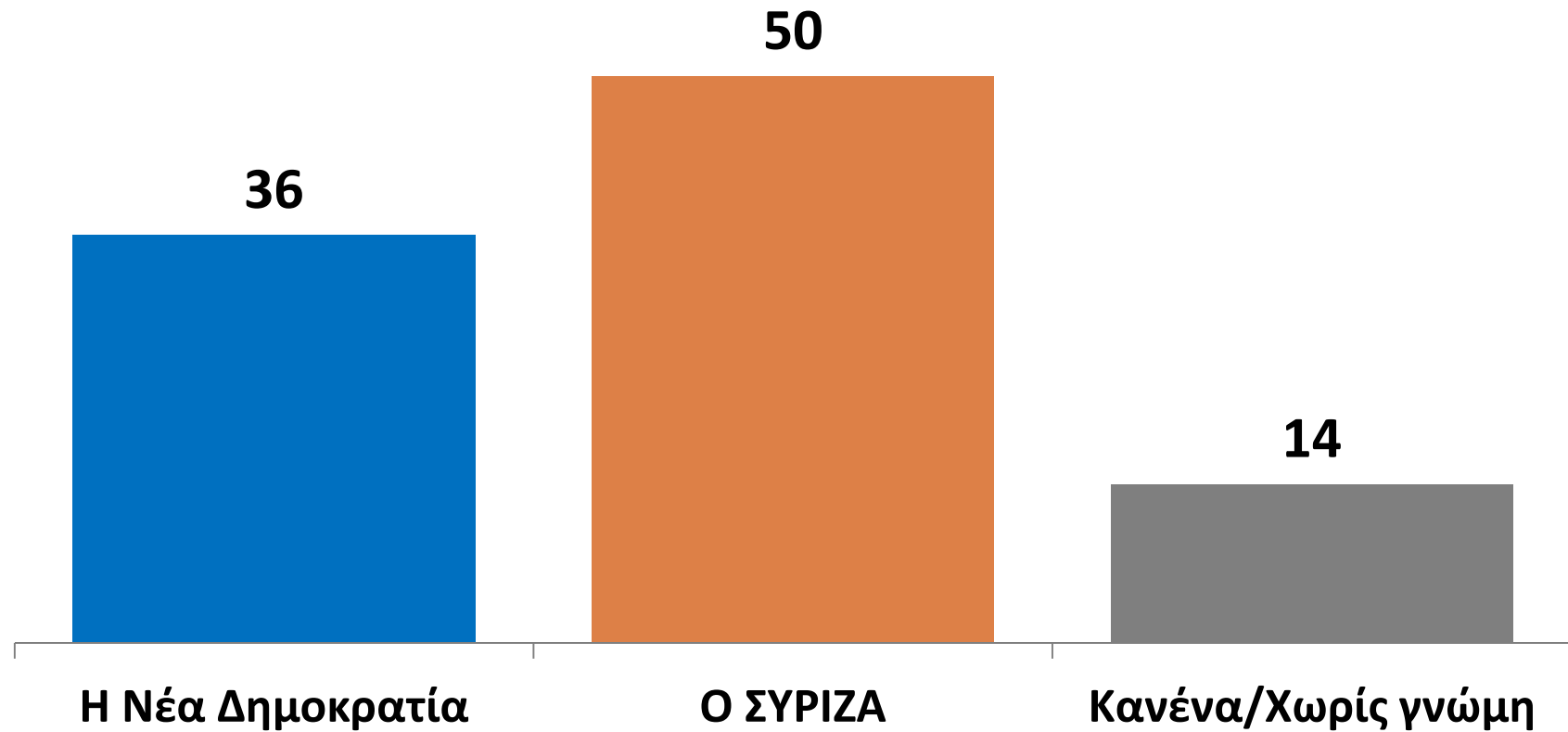
Ανεξάρτητα από τις κομματικές σας προτιμήσεις, αν υποθέσουμε ότι αύριο είχαμε πάλι εκλογές, ποιο κόμμα πιστεύετε ότι θα κέρδιζε;



ΠΑΡΑΣΤΑΣΗ ΝΙΚΗΣ ΒΟΥΛΕΥΤΙΚΩΝ ΕΚΛΟΓΩΝ

Ανεξάρτητα από τις κομματικές σας προτιμήσεις, αν υποθέσουμε ότι αύριο είχαμε πάλι εκλογές, ποιο κόμμα πιστεύετε ότι θα κέρδιζε;

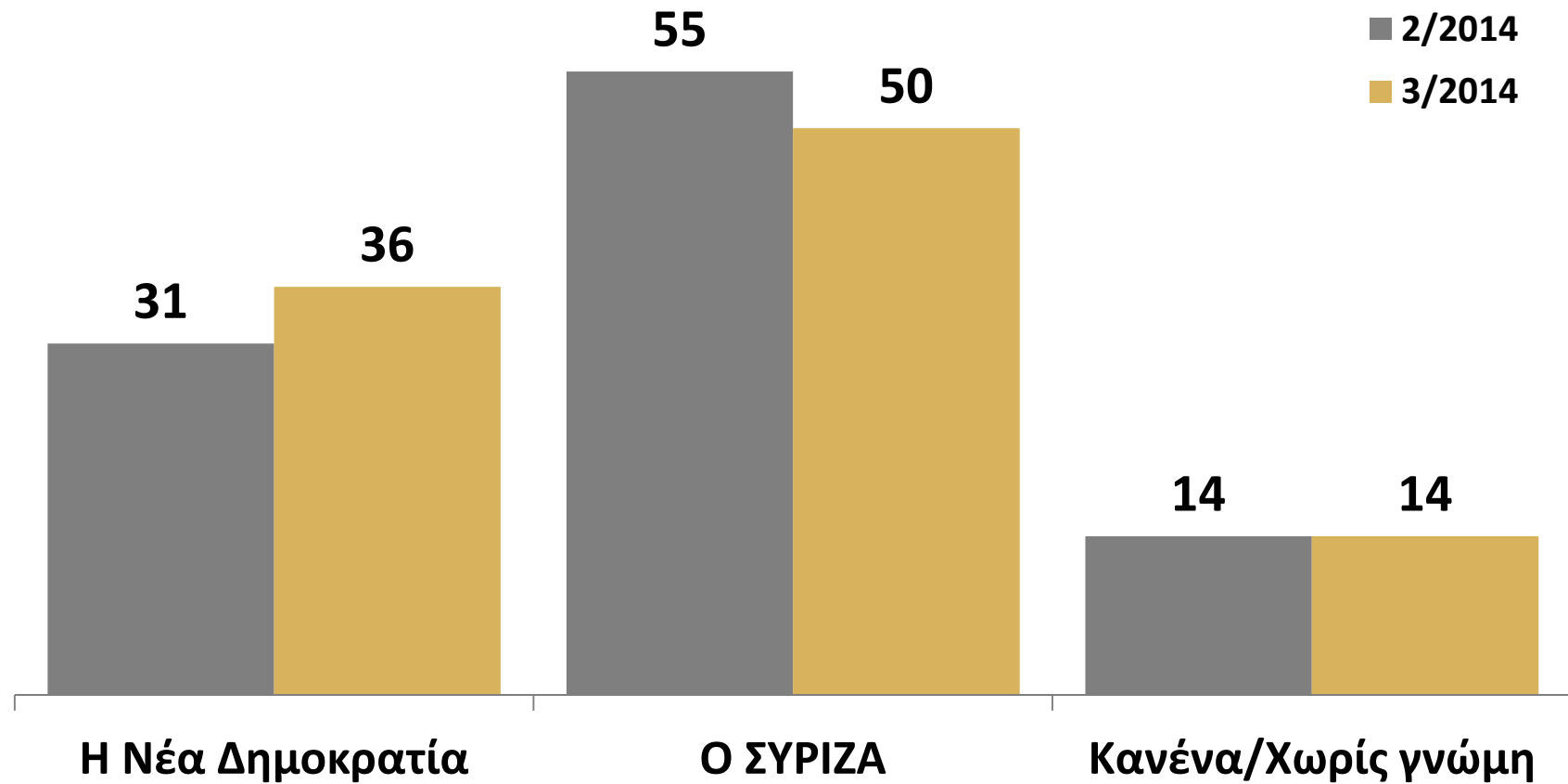
Αθροιστικές απαντήσεις



ΠΑΡΑΣΤΑΣΗ ΝΙΚΗΣ ΒΟΥΛΕΥΤΙΚΩΝ ΕΚΛΟΓΩΝ

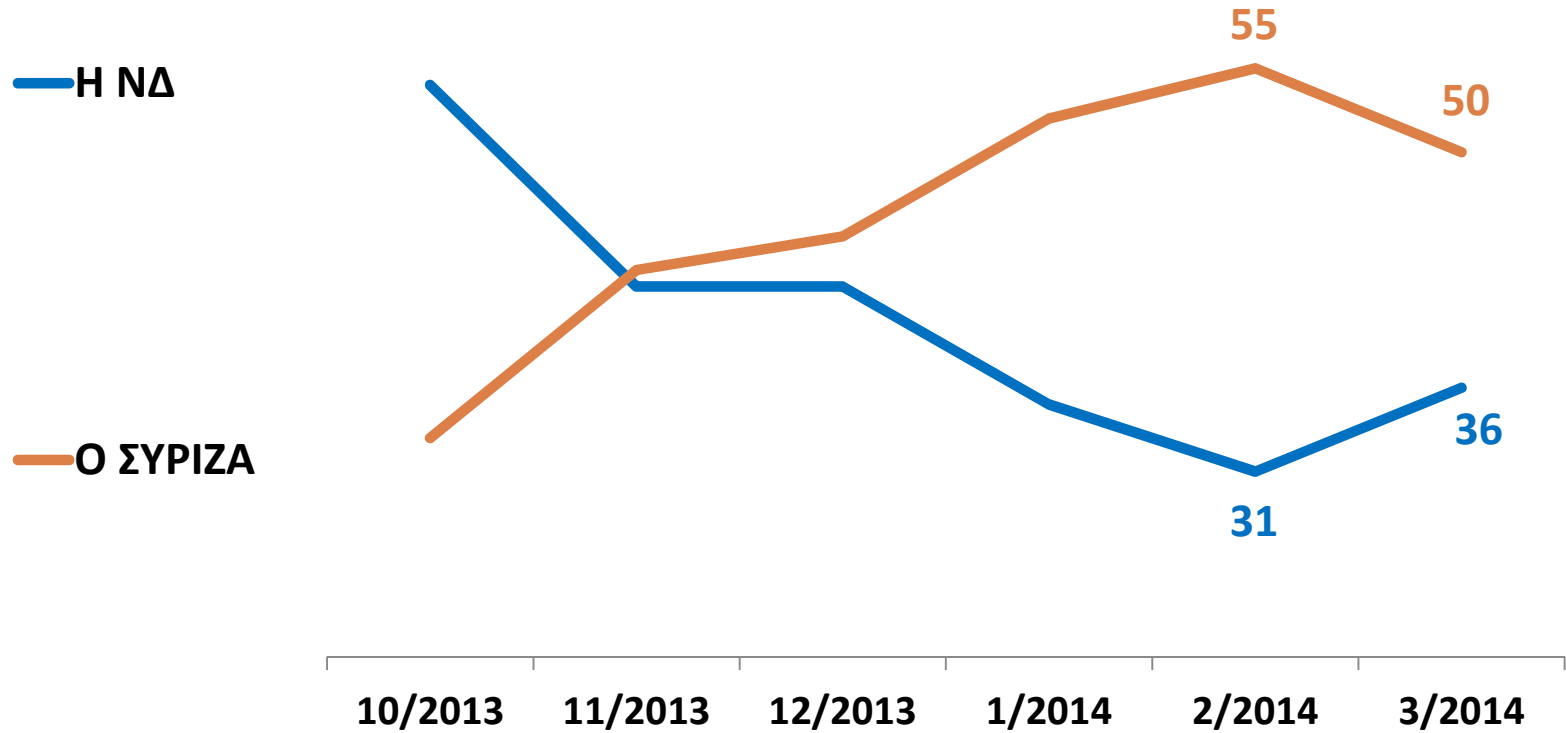
Ανεξάρτητα από τις κομματικές σας προτιμήσεις, αν υποθέσουμε ότι αύριο είχαμε πάλι εκλογές, ποιο κόμμα πιστεύετε ότι θα κέρδιζε;

Αθροιστικές απαντήσεις



ΠΑΡΑΣΤΑΣΗ ΝΙΚΗΣ ΒΟΥΛΕΥΤΙΚΩΝ ΕΚΛΟΓΩΝ

Αθροιστικές απαντήσεις

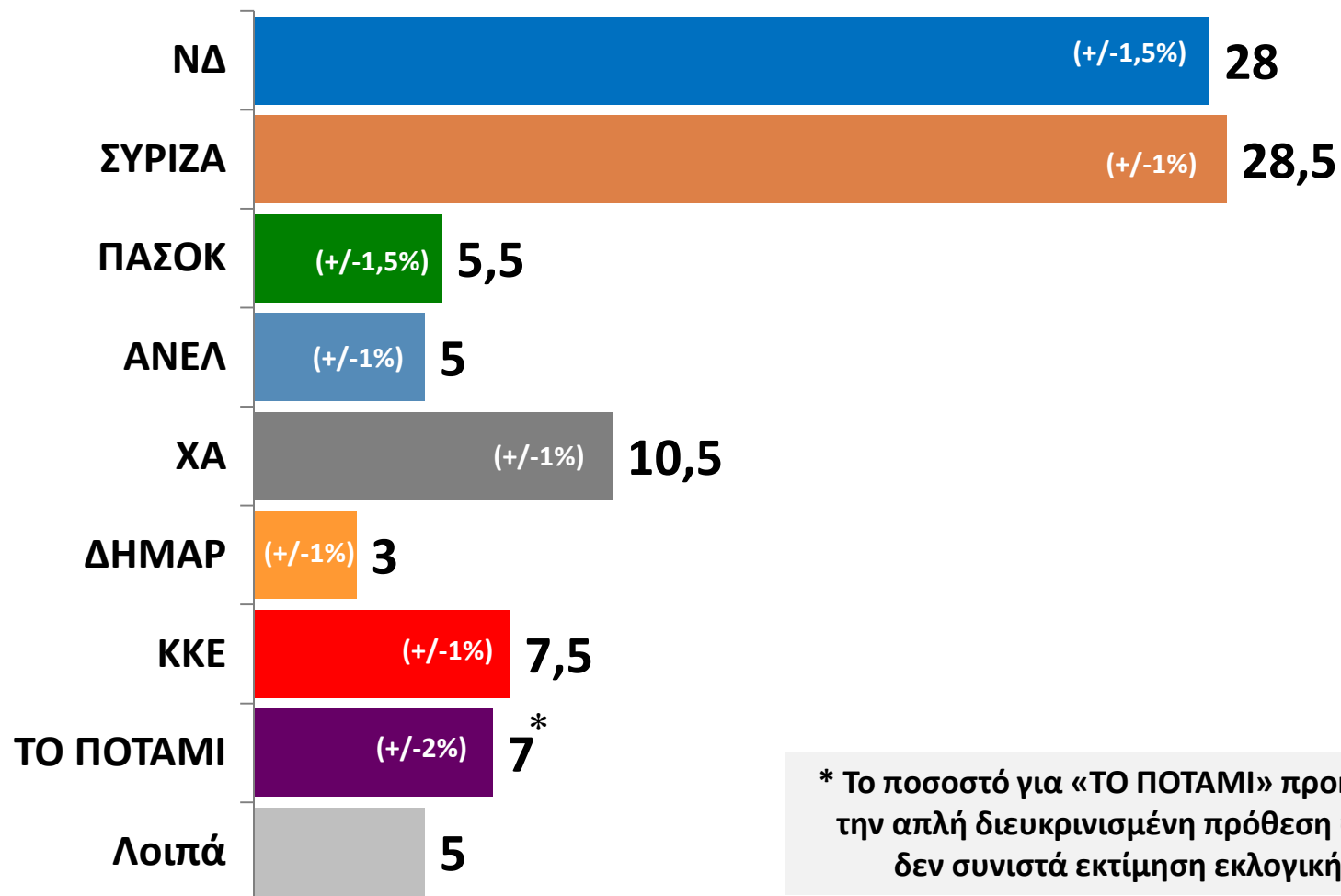


public issue

ΕΚΤΙΜΗΣΗ ΕΚΛΟΓΙΚΗΣ ΕΠΙΡΡΟΗΣ ΒΟΥΛΕΥΤΙΚΩΝ ΕΚΛΟΓΩΝ

Τηλεφωνική έρευνα πρόθεσης ψήφου

4-10/3/2014



* Το ποσοστό για «ΤΟ ΠΟΤΑΜΙ» προκύπτει από την απλή διευκρινισμένη πρόθεση ψήφου και δεν συνιστά εκτίμηση εκλογικής επιρροής

* Το διάστημα εμπιστοσύνης για το ΠΟΤΑΜΙ υπολογίζεται από το δειγματοληπτικό σφάλμα και όχι από κάποιο υπόδειγμα ανάλυσης χρονοσειρών, λόγω έλλειψης παρατηρήσεων για το εν λόγω κόμμα.

ΕΚΤΙΜΗΣΗ ΕΚΛΟΓΙΚΗΣ ΕΠΙΡΡΟΗΣ ΒΟΥΛΕΥΤΙΚΩΝ ΕΚΛΟΓΩΝ

Τηλεφωνική έρευνα πρόθεσης ψήφου

	Φεβ-14 3-7/2/2014	Μαρ-14 4-10/3/2014	Μεταβολή	
ΝΔ	28,5	28	-0,5	↓
ΣΥΡΙΖΑ	30	28,5	-1,5	↓
ΠΑΣΟΚ	7	5,5	-1,5	↓
ΑΝΕΛ	6	5	-1	↓
ΧΡΥΣΗ ΑΥΓΗ	8,5	10,5	+2	↑
ΔΗΜΑΡ	3,5	3	-0,5	↓
ΚΚΕ	7,5	7,5	-	—
ΤΟ ΠΟΤΑΜΙ	-	7*	+3	↑
Λοιπά	9	5		

* Το ποσοστό για «ΤΟ ΠΟΤΑΜΙ» προκύπτει από την απλή διευκρινισμένη πρόθεση ψήφου και δεν συνιστά εκτίμηση εκλογικής επιρροής