

public issue

Πολιτικό Βαρόμετρο 122

Ιούλιος 2013

ΣΚΑΪ - ΚΑΘΗΜΕΡΙΝΗ

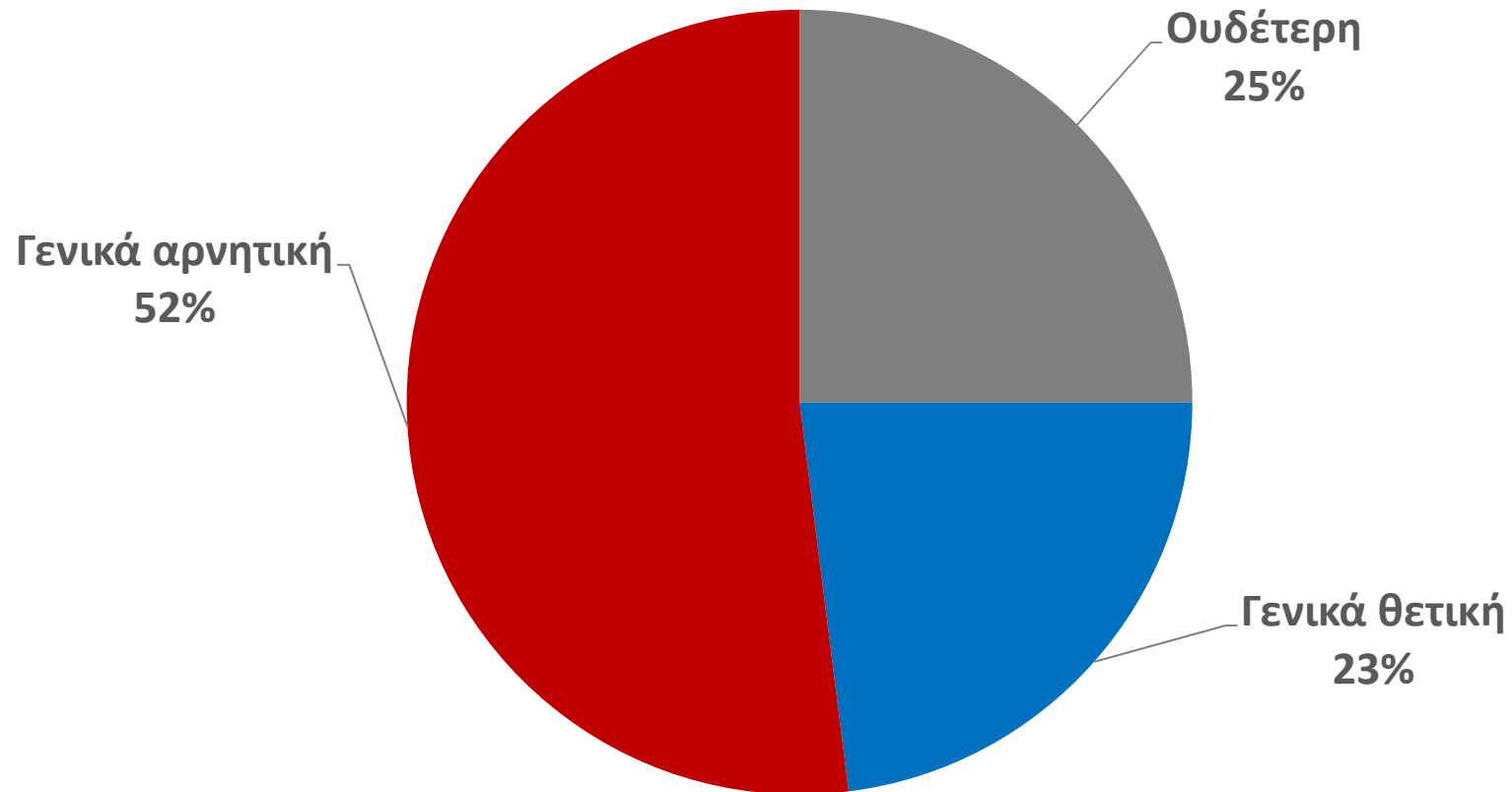
ΣΚΑΪ

 Η ΚΑΘΗΜΕΡΙΝΗ

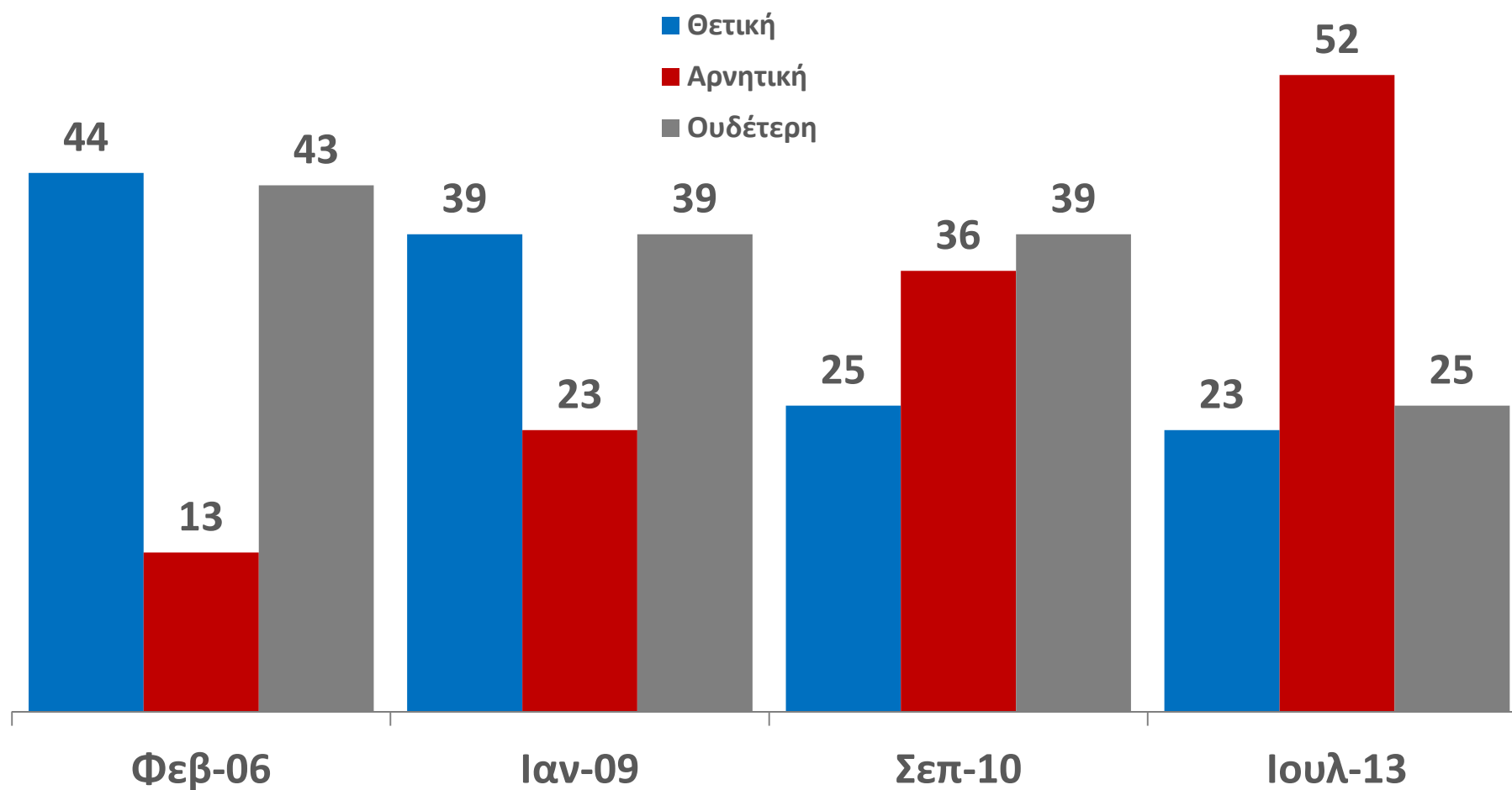
Δ.1 ΕΝΤΥΠΩΣΗ ΑΠΟ ΤΟΝ ΚΥΒΕΡΝΗΤΙΚΟ ΑΝΑΣΧΗΜΑΤΙΣΜΟ

Ο ανασχηματισμός της κυβέρνησης που έγινε πρόσφατα, τι εντύπωση σας έκανε;

Γενικά θετική, ή γενικά αρνητική;

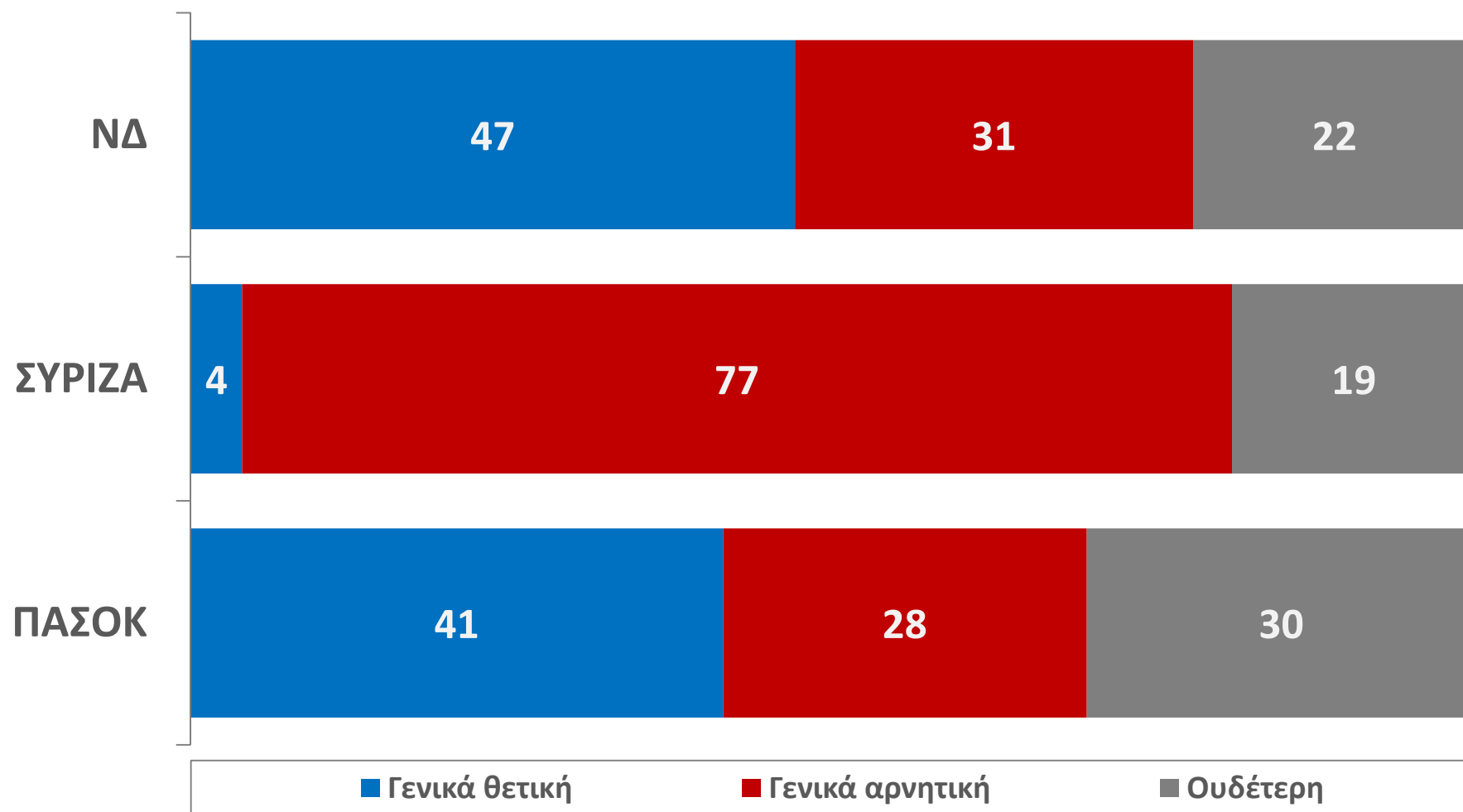


Δ.2 ΑΞΙΟΛΟΓΗΣΗ ΚΥΒΕΡΝΗΤΙΚΩΝ ΑΝΑΣΧΗΜΑΤΙΣΜΩΝ, 2006-2013



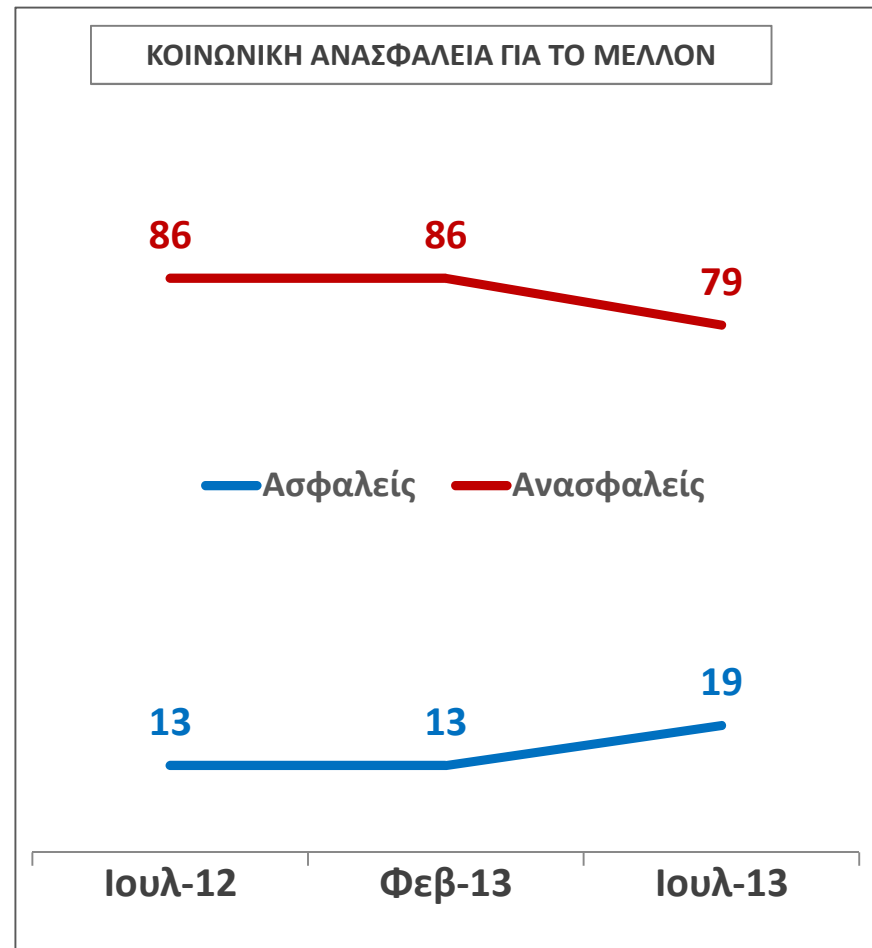
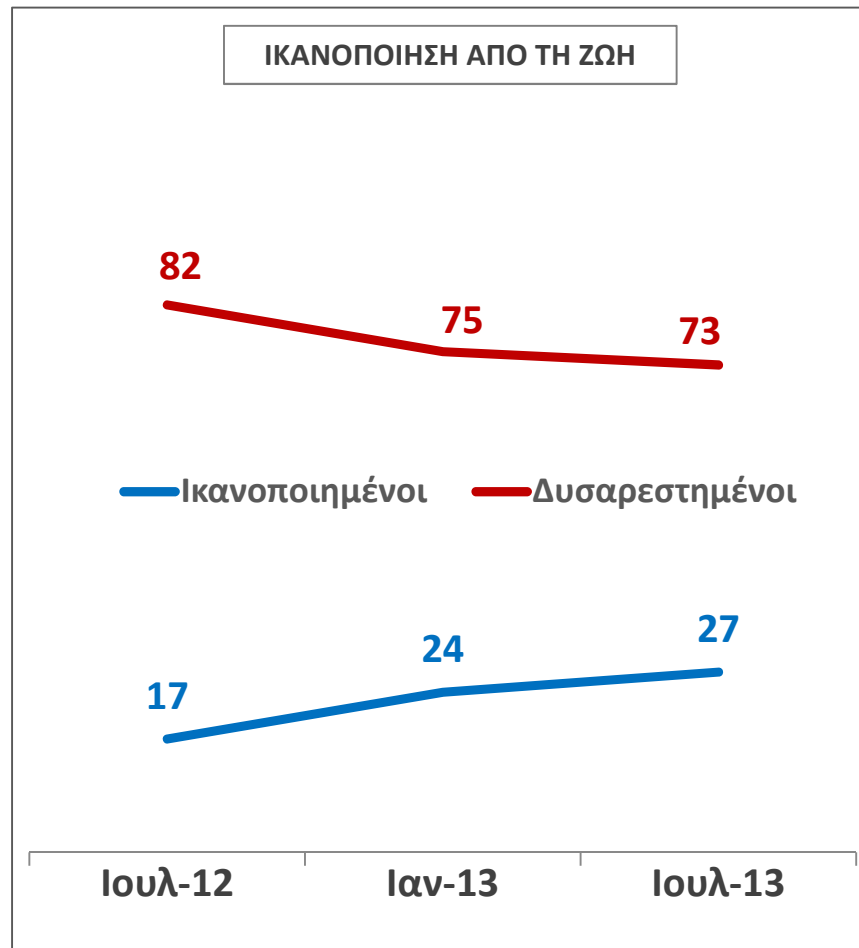
Δ.3 ΕΝΤΥΠΩΣΗ ΑΠΟ ΤΟΝ ΚΥΒΕΡΝΗΤΙΚΟ ΑΝΑΣΧΗΜΑΤΙΣΜΟ

Κατά ψήφο στις Β2012



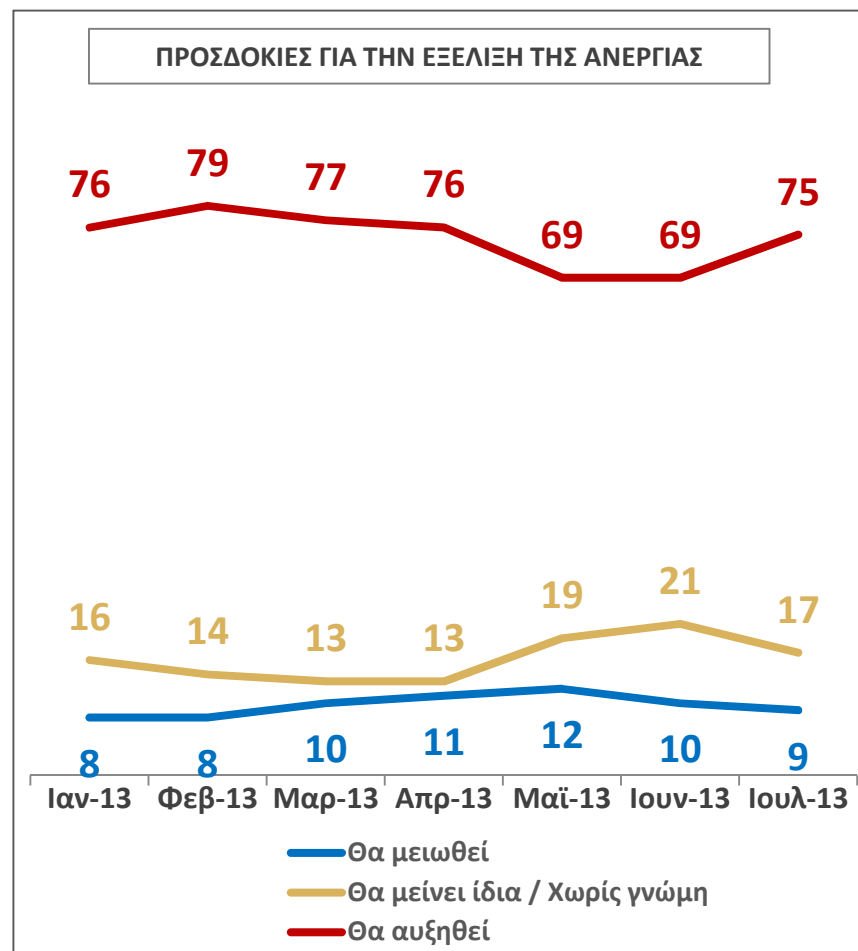
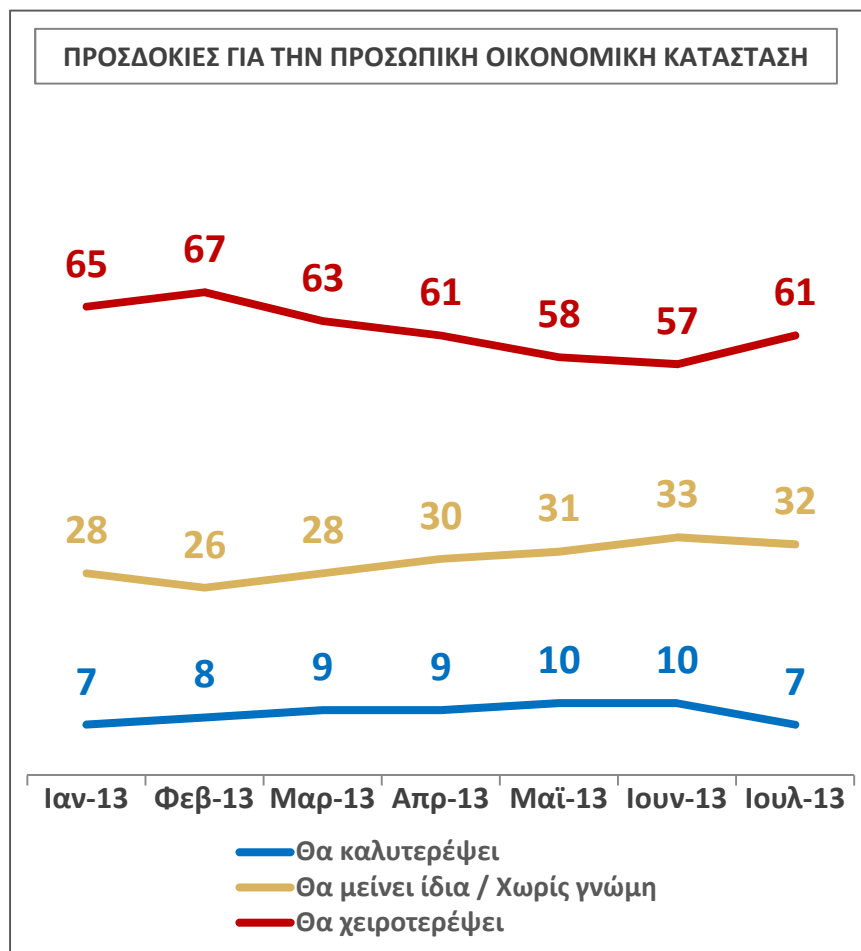
Δ.4 ΙΚΑΝΟΠΟΙΗΣΗ ΑΠΟ ΤΗ ΖΩΗ & ΑΙΣΘΗΜΑ ΑΣΦΑΛΕΙΑΣ ΓΙΑ ΤΟ ΜΕΛΛΟΝ

Ιούλιος 2012-Ιούλιος 2013



Δ.5 ΠΡΟΣΔΟΚΙΕΣ ΓΙΑ ΤΗΝ ΠΡΟΣΩΠΙΚΗ ΟΙΚΟΝΟΜΙΚΗ ΚΑΤΑΣΤΑΣΗ & ΤΗΝ ΕΞΕΛΙΞΗ ΤΗΣ ΑΝΕΡΓΙΑΣ

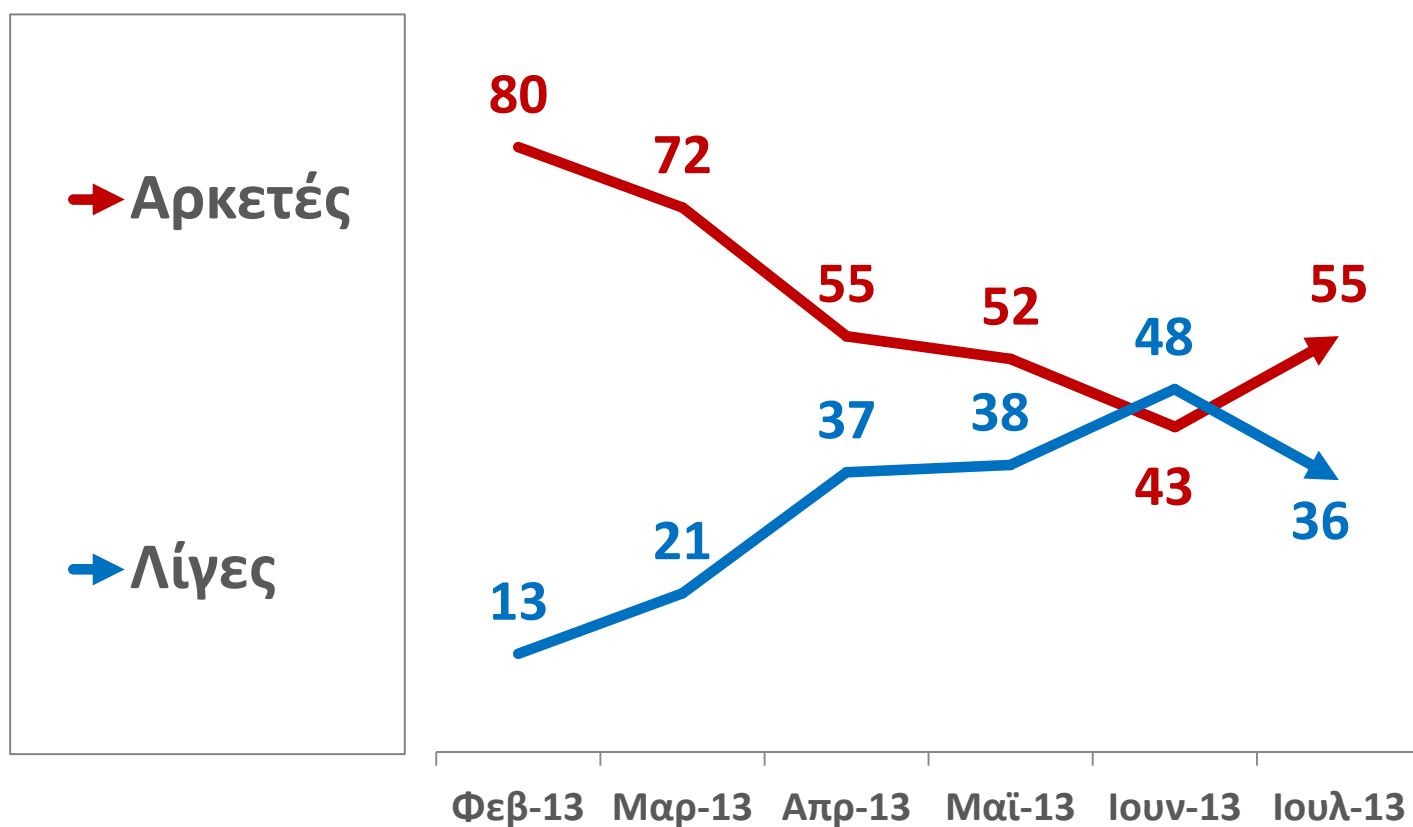
Ιανουάριος-Ιούλιος 2013



Δ.6 ΠΡΟΣΔΟΚΙΕΣ ΓΙΑ ΤΙΣ ΕΡΓΑΣΙΑΚΕΣ ΔΙΕΝΕΞΕΙΣ ΚΑΤΑ ΤΟ ΕΠΟΜΕΝΟ ΤΡΙΜΗΝΟ

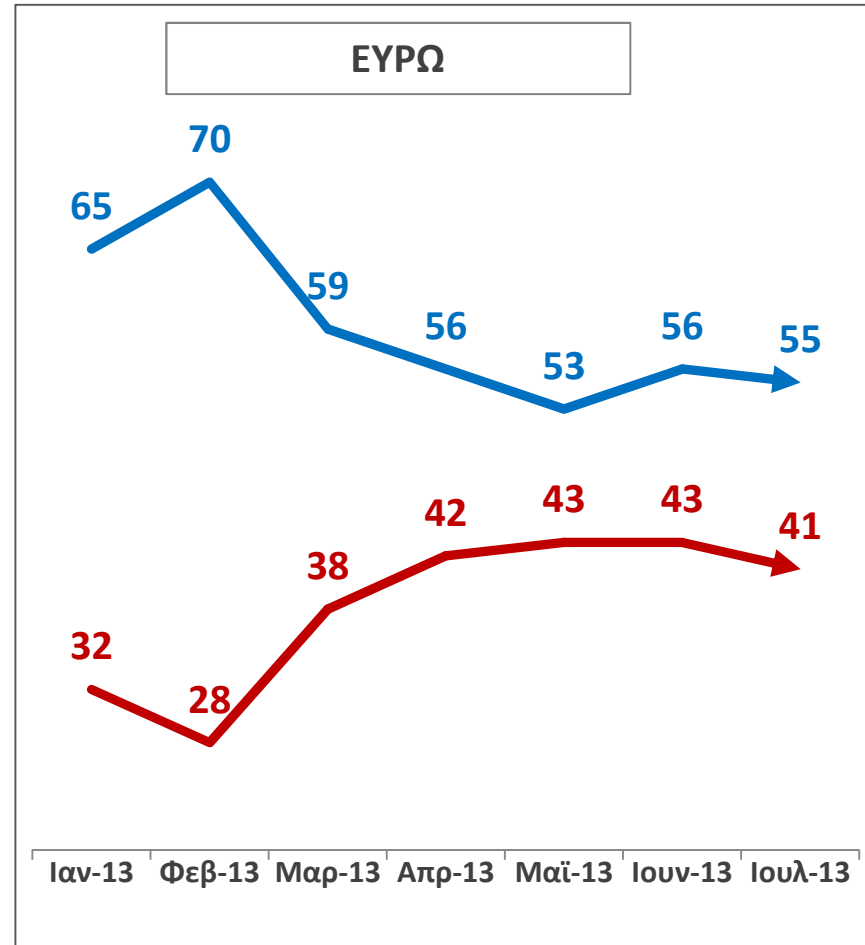
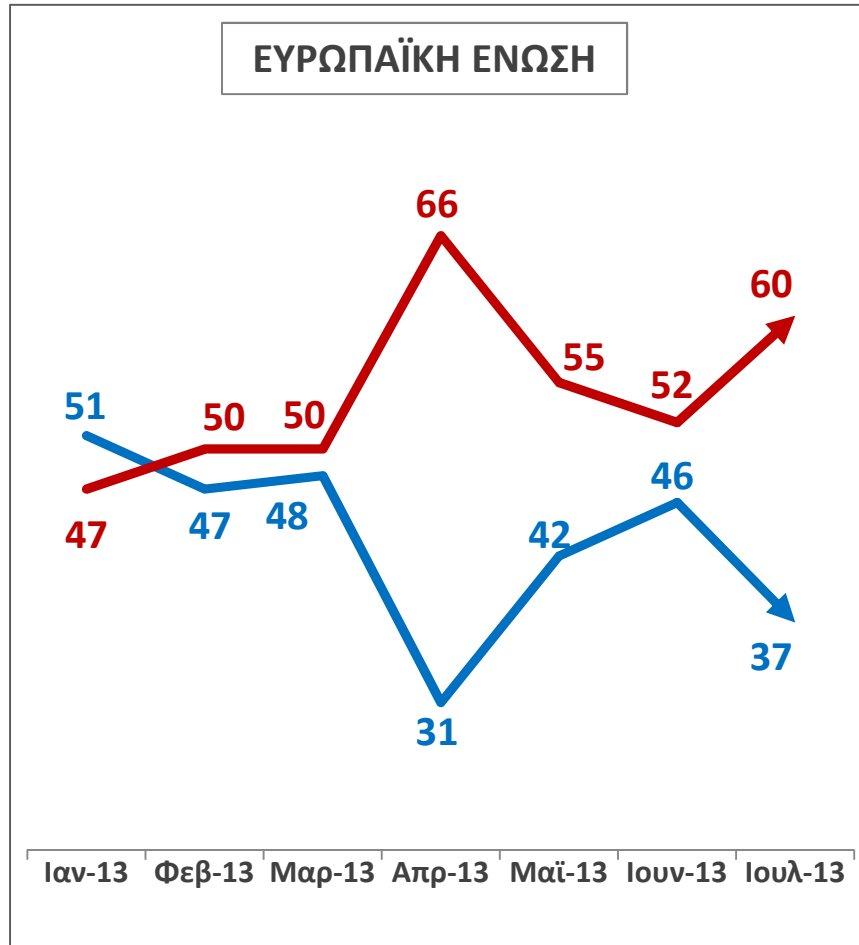
Τους επόμενους δύο – τρεις μήνες τι προβλέπετε; Θα γίνουν αρκετές, ή λίγες απεργίες και κινητοποιήσεις;

Φεβρουάριος-Ιούλιος 2013



Δ.7 ΓΝΩΜΗ ΓΙΑ ΤΗΝ ΕΥΡΩΠΑΪΚΗ ΕΝΩΣΗ & ΤΟ ΕΥΡΩ

Τι γνώμη έχετε για την Ευρωπαϊκή Ένωση/το Ευρώ;
Ιανουάριος-Ιούλιος 2013



→ Θετική → Αρνητική

Δ.8 ΔΗΜΟΤΙΚΟΤΗΤΑ ΠΟΛΙΤΙΚΩΝ ΑΡΧΗΓΩΝ

«Θα σας διαβάσω τώρα έναν κατάλογο με ονόματα πολιτικών προσώπων και θα ήθελα να μου πείτε τι γνώμη έχετε για αυτούς: θετική ή αρνητική;»

Αντώνης Σαμαράς

59

39

Αλέξης Τσίπρας

62

36

Φώτης Κουβέλης

63

34

Πάνος Καμμένος

65

31

Βαγγέλης Βενιζέλος

73

26

Δημήτρης Κουτσούμπας

38

21

Νίκος Μιχαλολιάκος

80

15

■ ΑΡΝΗΤΙΚΗ

■ ΘΕΤΙΚΗ

Δ.9 ΔΗΜΟΤΙΚΟΤΗΤΑ ΠΟΛΙΤΙΚΩΝ ΑΡΧΗΓΩΝ

Θετικές γνώμες

Ιούνιος-Ιούλιος 2013

	Ιούν-13 6-11/6/2013	Ιούλ-13 3-8/7/2013	Μεταβολή	
Β. Βενιζέλος	22	26	+4	↑
Π. Καμμένος	32	31	-1	↓
Φ. Κουβέλης	42	34	-8	↓
Δ. Κουτσούμπας	21	21	-	—
Ν. Μιχαλολιάκος	15	15	-	—
Α. Σαμαράς	42	39	-3	↓
Α. Τσίπρας	37	36	-1	↓

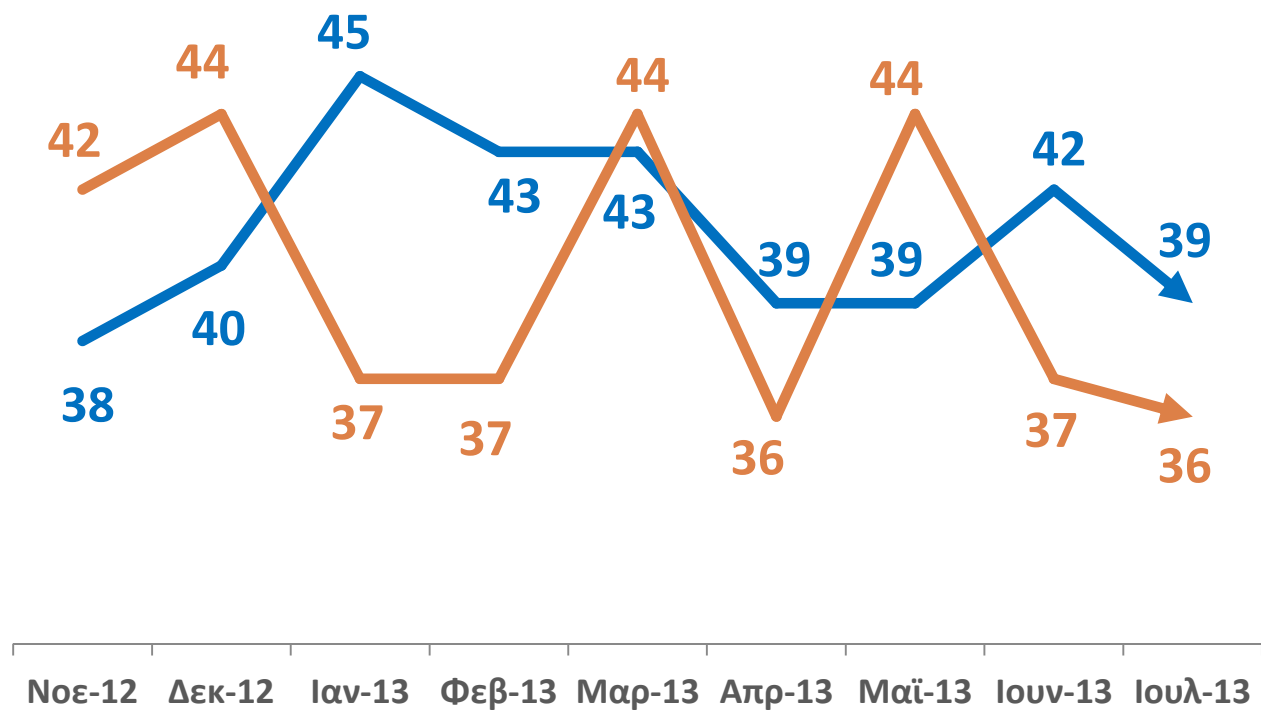
Δ.10 ΔΗΜΟΤΙΚΟΤΗΤΑ Α.ΣΑΜΑΡΑ & Α.ΤΣΙΠΡΑ

Θετικές κρίσεις

Νοέμβριος 2012-Ιούλιος 2013

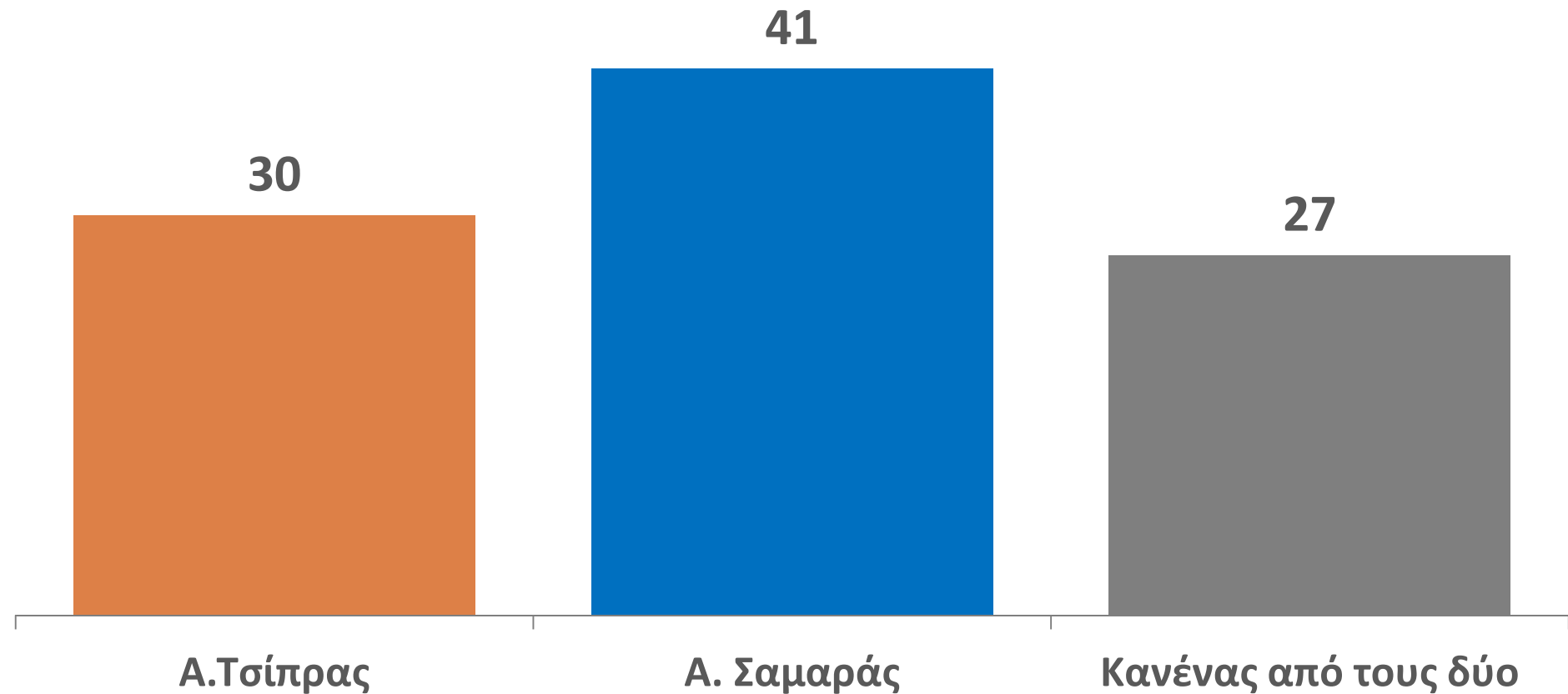
→ Α. Σαμαράς

→ Α. Τσίπρας



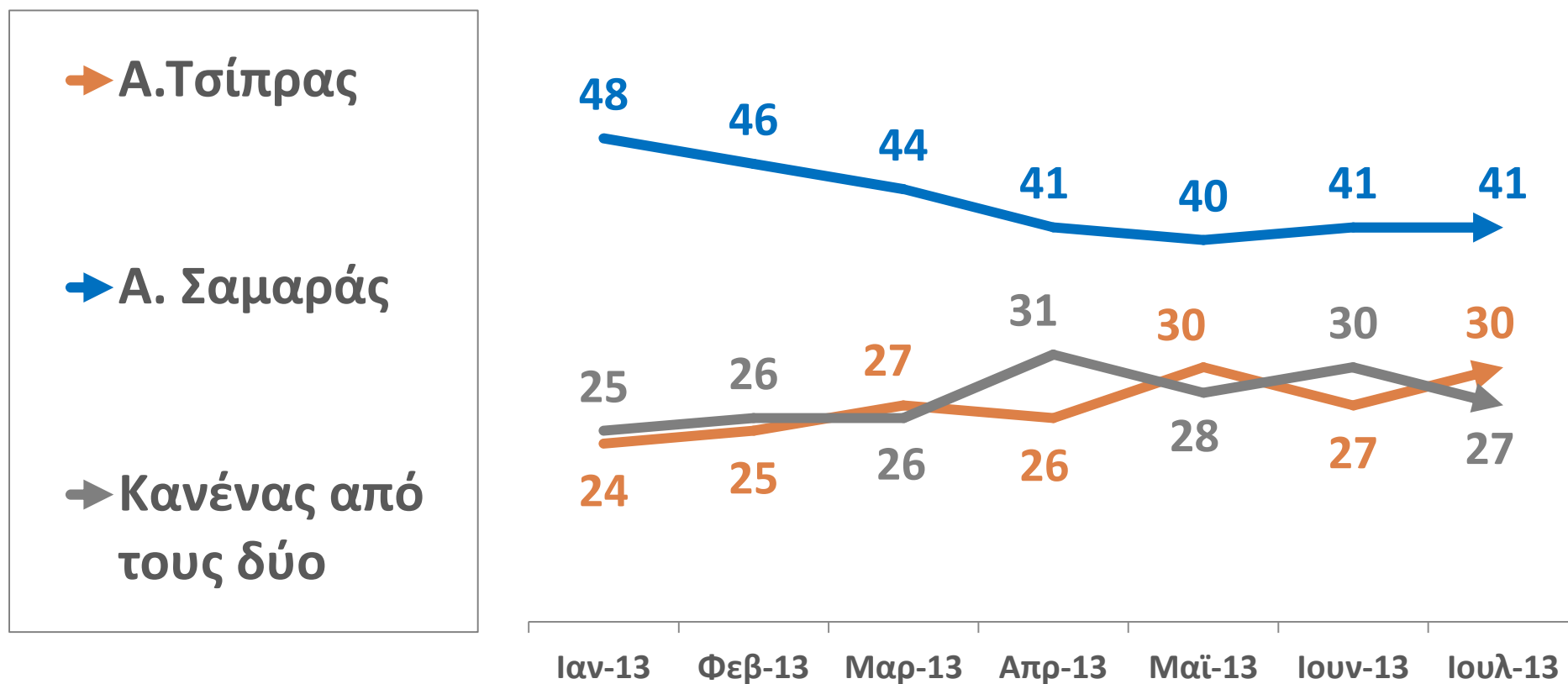
Δ.11 ΚΑΤΑΛΛΗΛΟΤΕΡΟΣ ΠΡΩΘΥΠΟΥΡΓΟΣ

Ανάμεσα στον Αλέξη Τσίπρα και στον Αντώνη Σαμαρά, ποιος θα λέγατε ότι είναι ο καταλληλότερος για Πρωθυπουργός της χώρας, ο Αντώνης Σαμαράς, ή ο Αλέξης Τσίπρας;



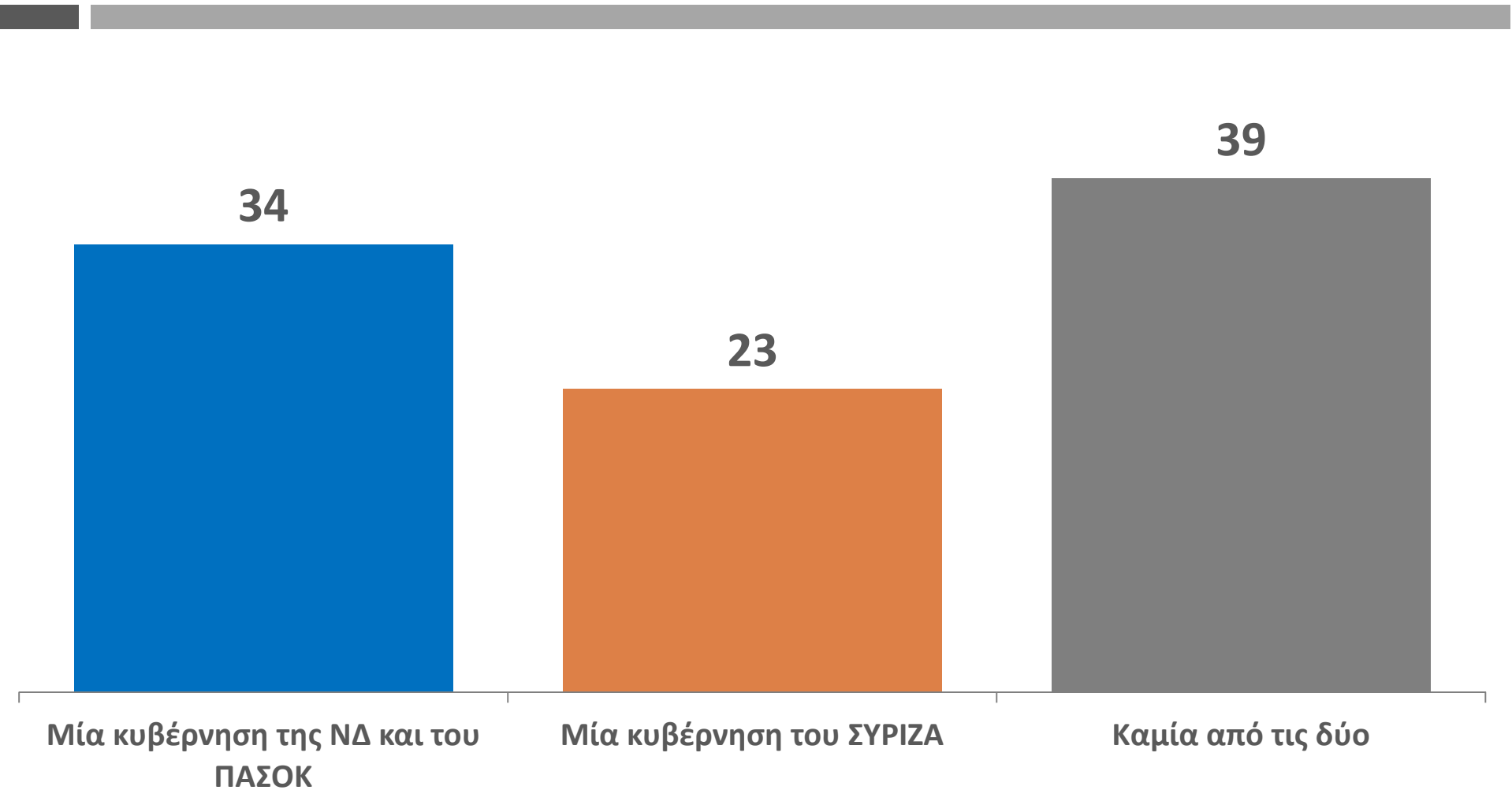
Δ.12 ΚΑΤΑΛΛΗΛΟΤΕΡΟΣ ΠΡΩΘΥΠΟΥΡΓΟΣ

Ιανουάριος-Ιούλιος 2013



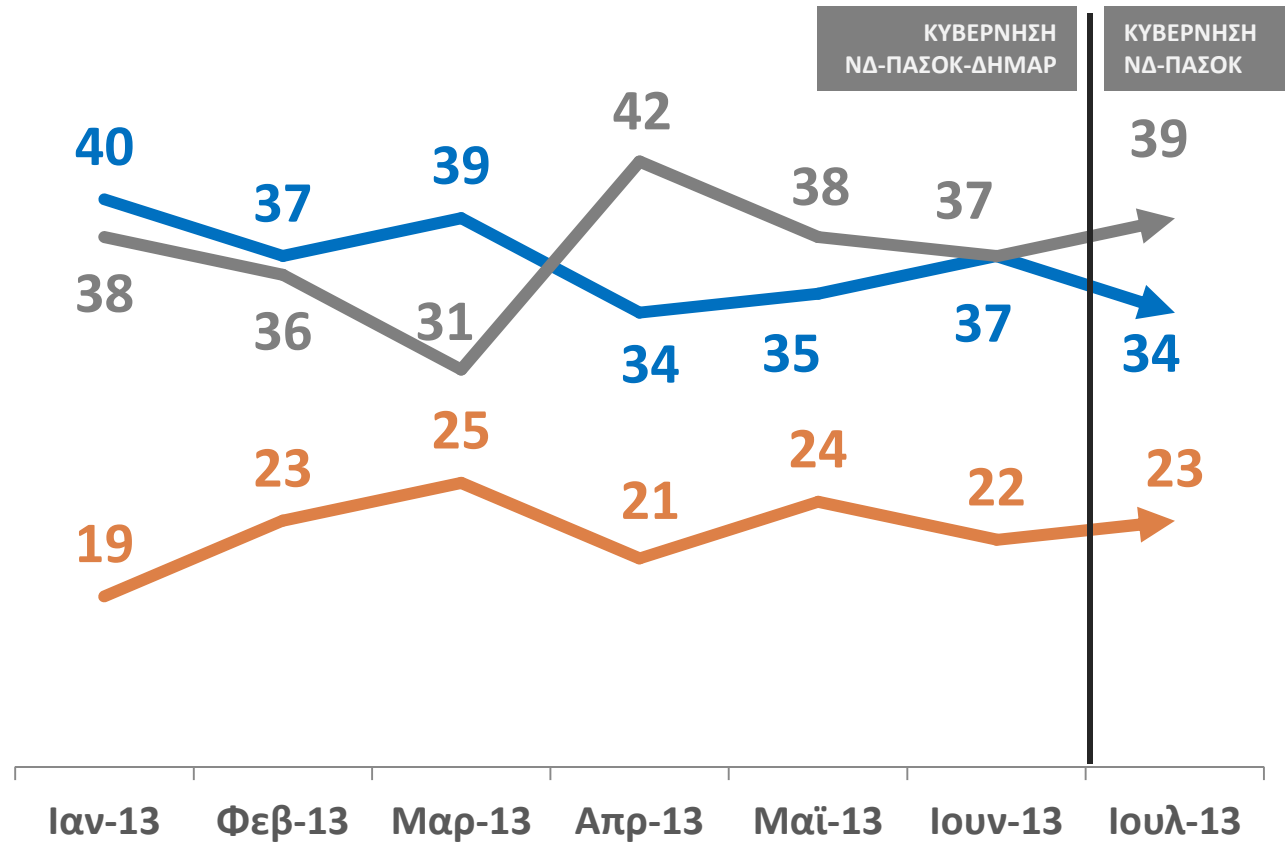
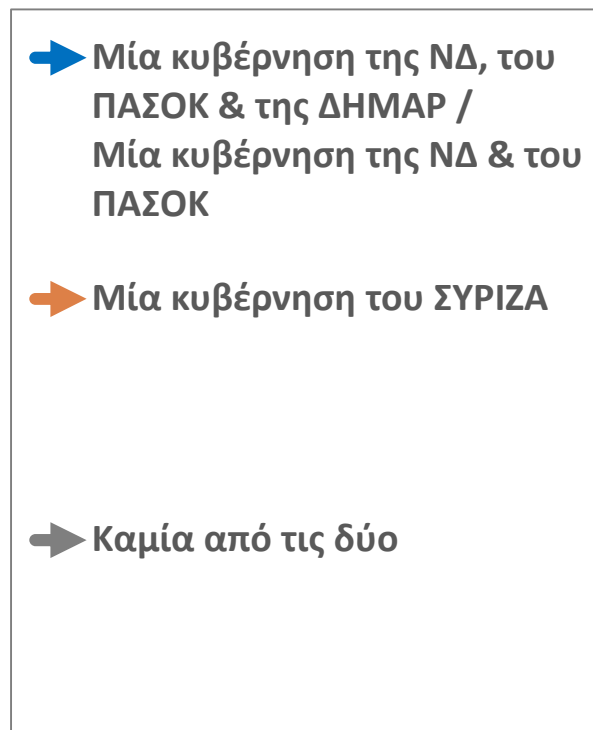
Δ.13 ΚΑΛΥΤΕΡΗ ΚΥΒΕΡΝΗΣΗ ΓΙΑ ΤΗ ΧΩΡΑ

Ανεξάρτητα από το τι ψηφίζετε, ποια κυβέρνηση νομίζετε ότι μπορεί να αντιμετωπίσει καλύτερα τα προβλήματα της χώρας; Μία κυβέρνηση της Νέας Δημοκρατίας και του ΠΑΣΟΚ, ή μία κυβέρνηση του ΣΥΡΙΖΑ;



Δ.14 ΚΑΛΥΤΕΡΗ ΚΥΒΕΡΝΗΣΗ ΓΙΑ ΤΗ ΧΩΡΑ

Ιανουάριος-Ιούλιος 2013

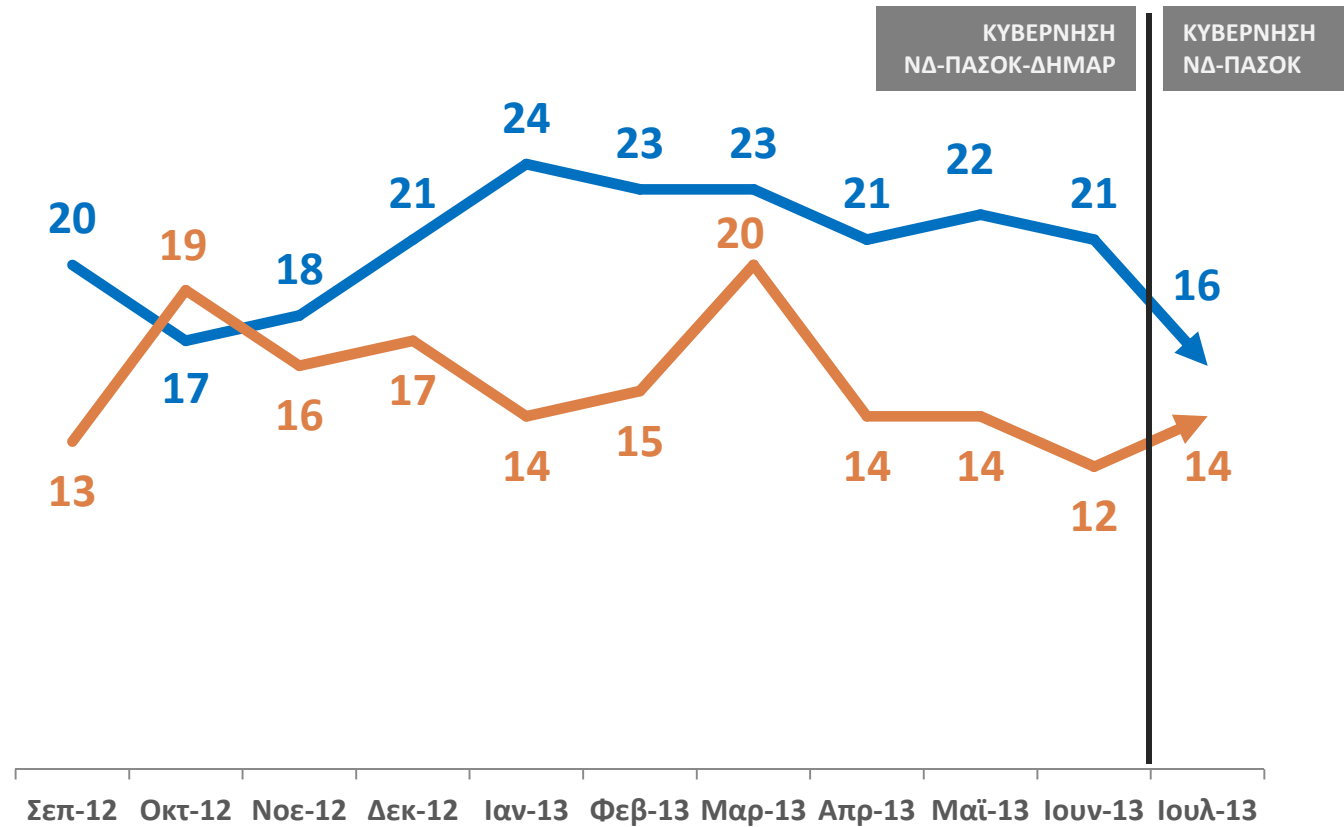
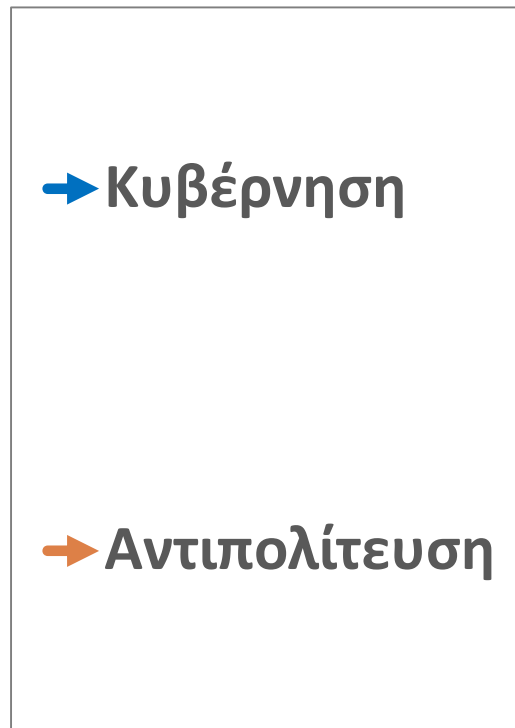


Δ.15 ΙΚΑΝΟΠΟΙΗΣΗ ΑΠΟ ΤΗ ΛΕΙΤΟΥΡΓΙΑ ΤΗΣ ΚΥΒΕΡΝΗΣΗΣ & ΤΗΣ ΑΝΤΙΠΟΛΙΤΕΥΣΗΣ

Από τον τρόπο που η [κυβέρνηση/αντιπολίτευση] αντιμετωπίζει τα προβλήματα της χώρας, πόσο ικανοποιημένος/η αισθάνεστε;

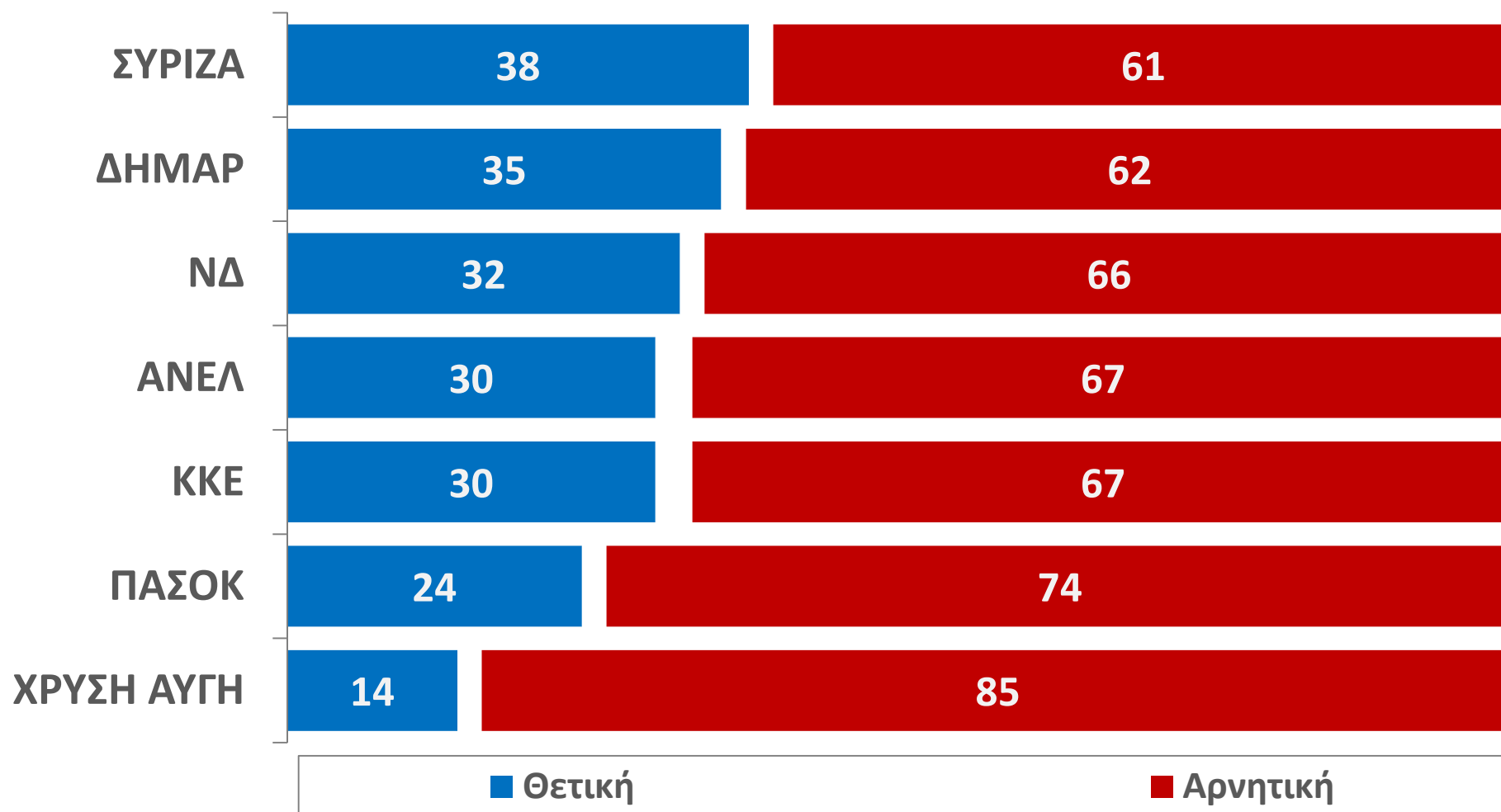
Ικανοποιημένοι (%)

Σεπτέμβριος 2012-Ιούλιος 2013



Δ.16 ΔΗΜΟΤΙΚΟΤΗΤΑ ΠΟΛΙΤΙΚΩΝ ΚΟΜΜΑΤΩΝ

«Ανεξάρτητα από τις κομματικές σας προτιμήσεις, θα ήθελα να μου πείτε τι γνώμη έχετε για τα ακόλουθα πολιτικά κόμματα: θετική ή αρνητική;»



Δ.17 ΔΗΜΟΤΙΚΟΤΗΤΑ ΠΟΛΙΤΙΚΩΝ ΚΟΜΜΑΤΩΝ

Θετικές γνώμες

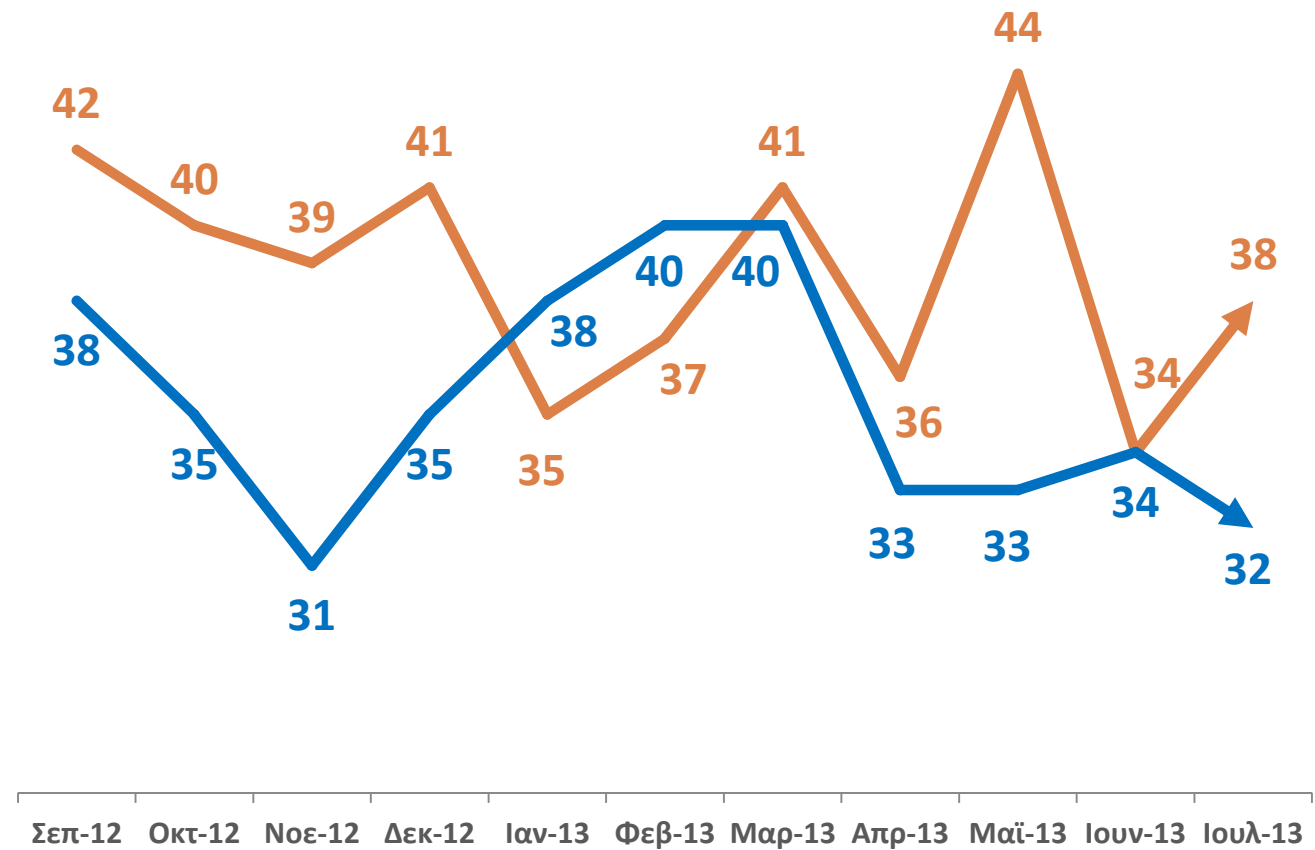
Ιούνιος-Ιούλιος 2013

	Ιούν-13 6-11/6/2013	Ιούλ-13 3-8/7/2013	Μεταβολή	
ΠΑΣΟΚ	16	24	+8	↑
ΝΔ	34	32	-2	↓
ΚΚΕ	30	30	-	—
ΣΥΡΙΖΑ	34	38	+4	↑
ΑΝΕΛ	32	30	-2	↓
ΔΗΜΑΡ	37	35	-2	↓
ΧΡΥΣΗ ΑΥΓΗ	15	14	-1	↓

Δ.18 ΔΗΜΟΤΙΚΟΤΗΤΑ ΝΕΑΣ ΔΗΜΟΚΡΑΤΙΑΣ & ΣΥΡΙΖΑ

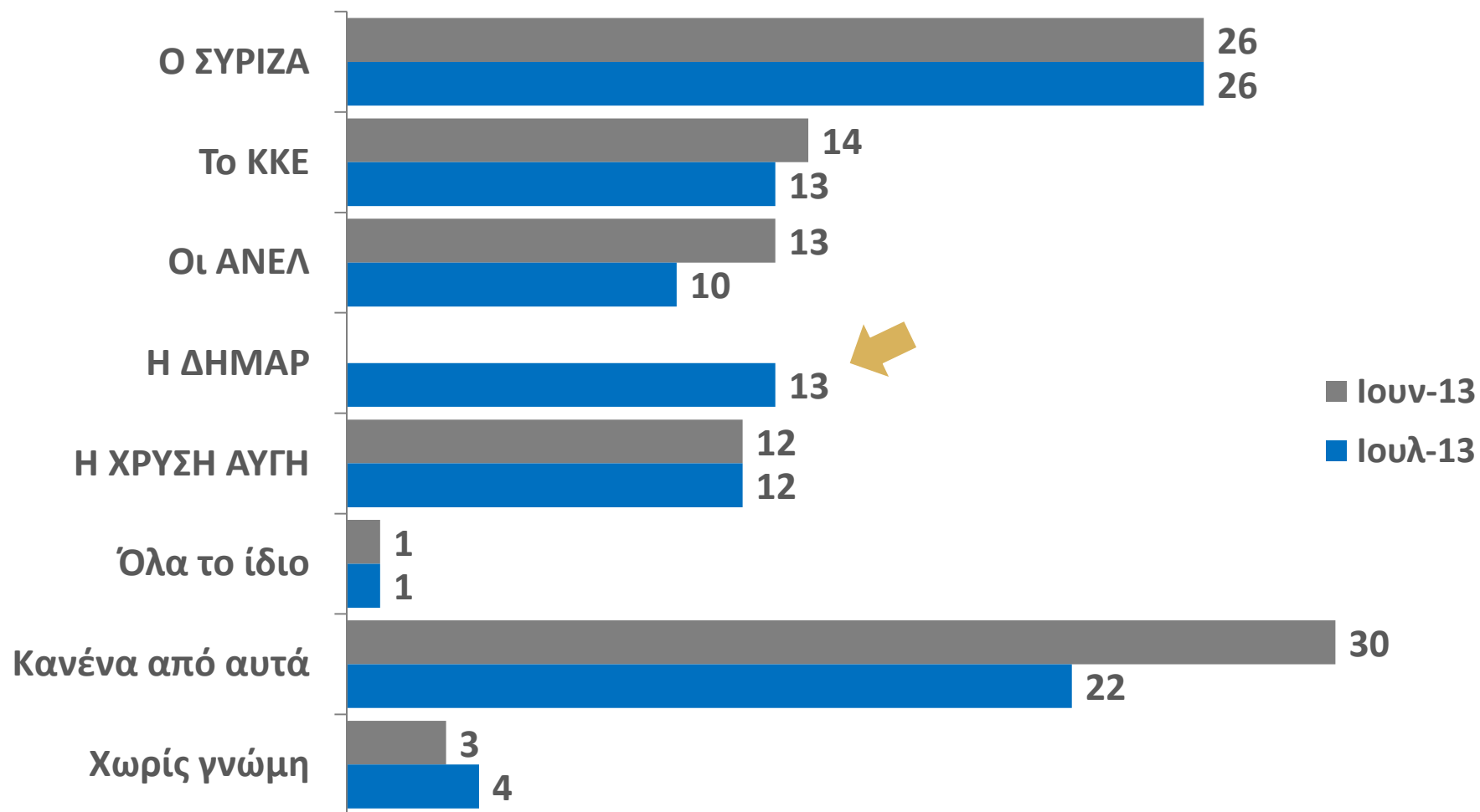
Θετικές κρίσεις

Σεπτέμβριος 2012-Ιούλιος 2013



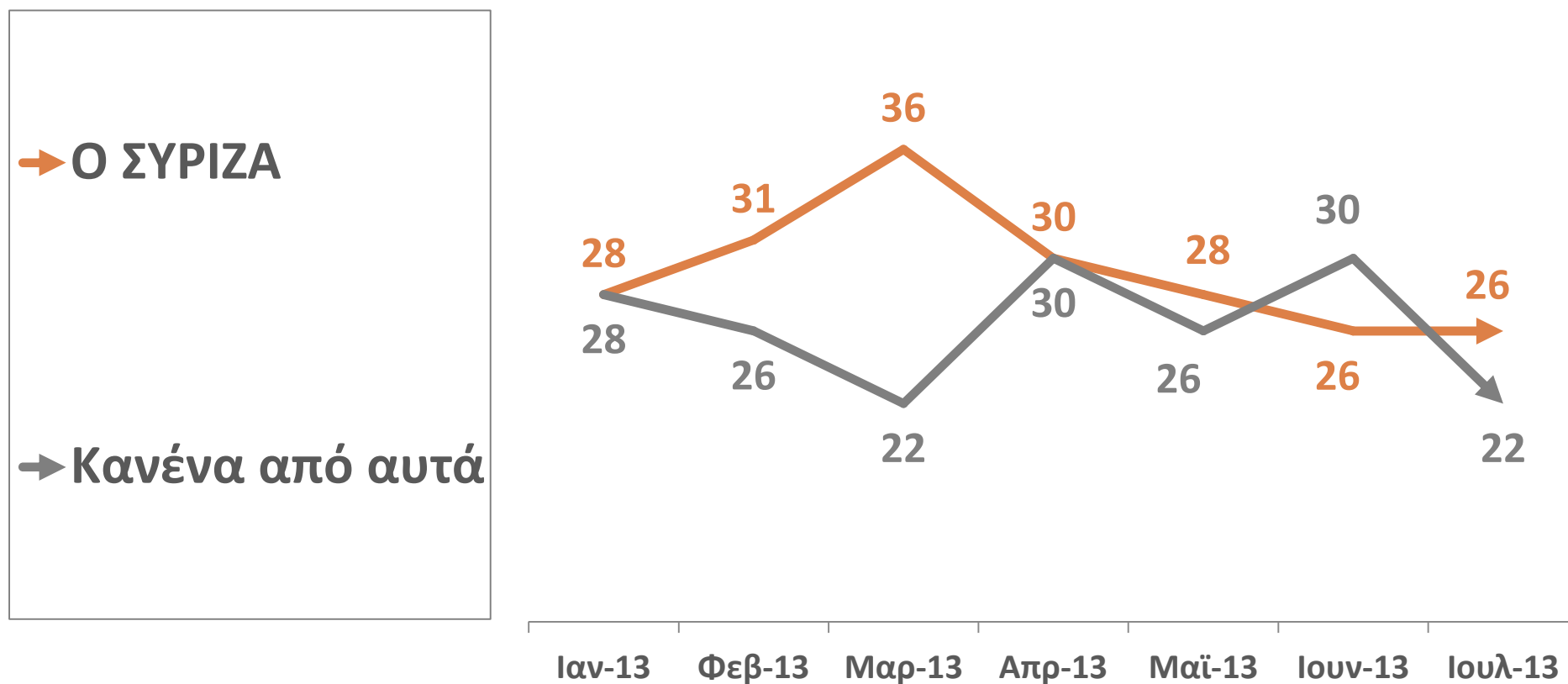
Δ.19 ΚΑΛΥΤΕΡΟ ΚΟΜΜΑ ΤΗΣ ΑΝΤΙΠΟΛΙΤΕΥΣΗΣ

Ιούνιος-Ιούλιος 2013



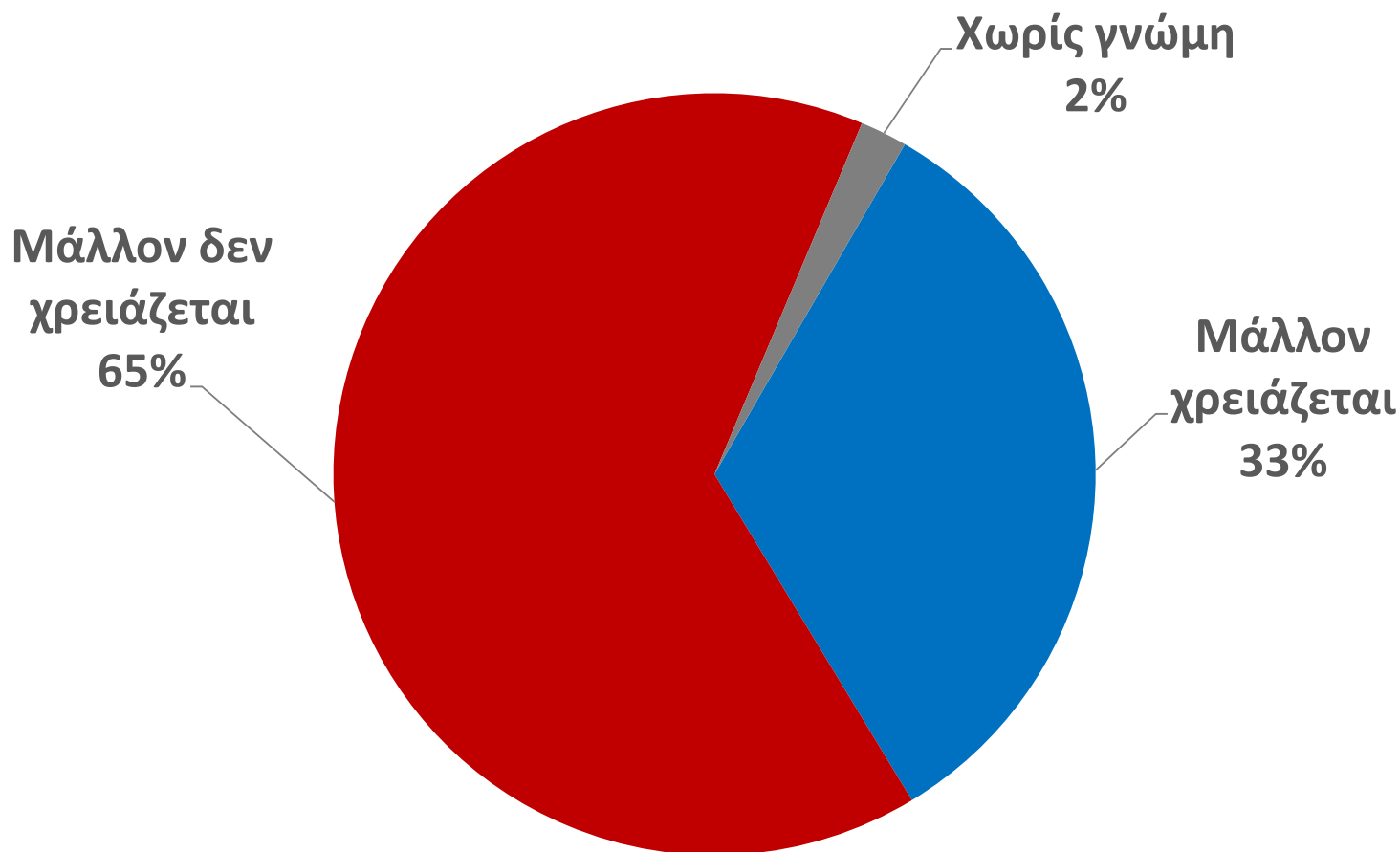
Δ.20 ΚΑΛΥΤΕΡΟ ΚΟΜΜΑ ΤΗΣ ΑΝΤΙΠΟΛΙΤΕΥΣΗΣ

Ιανουάριος-Ιούλιος 2013



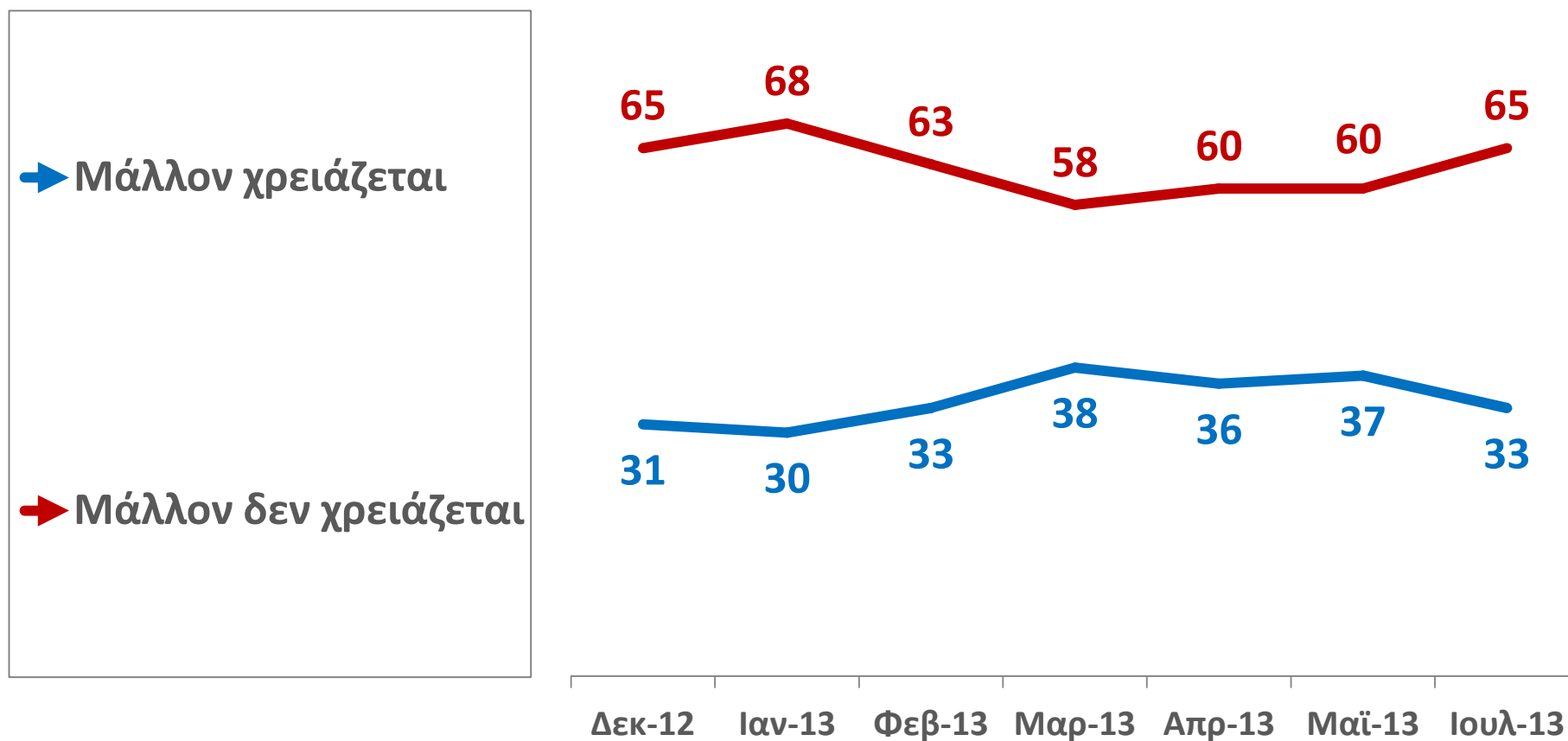
Δ.21 ΑΝΑΓΚΑΙΟΤΗΤΑ ΔΙΕΞΑΓΩΓΗΣ ΒΟΥΛΕΥΤΙΚΩΝ ΕΚΛΟΓΩΝ

Σήμερα στην Ελλάδα, μάλλον χρειάζεται, ή μάλλον δεν χρειάζεται να γίνουν Βουλευτικές εκλογές;



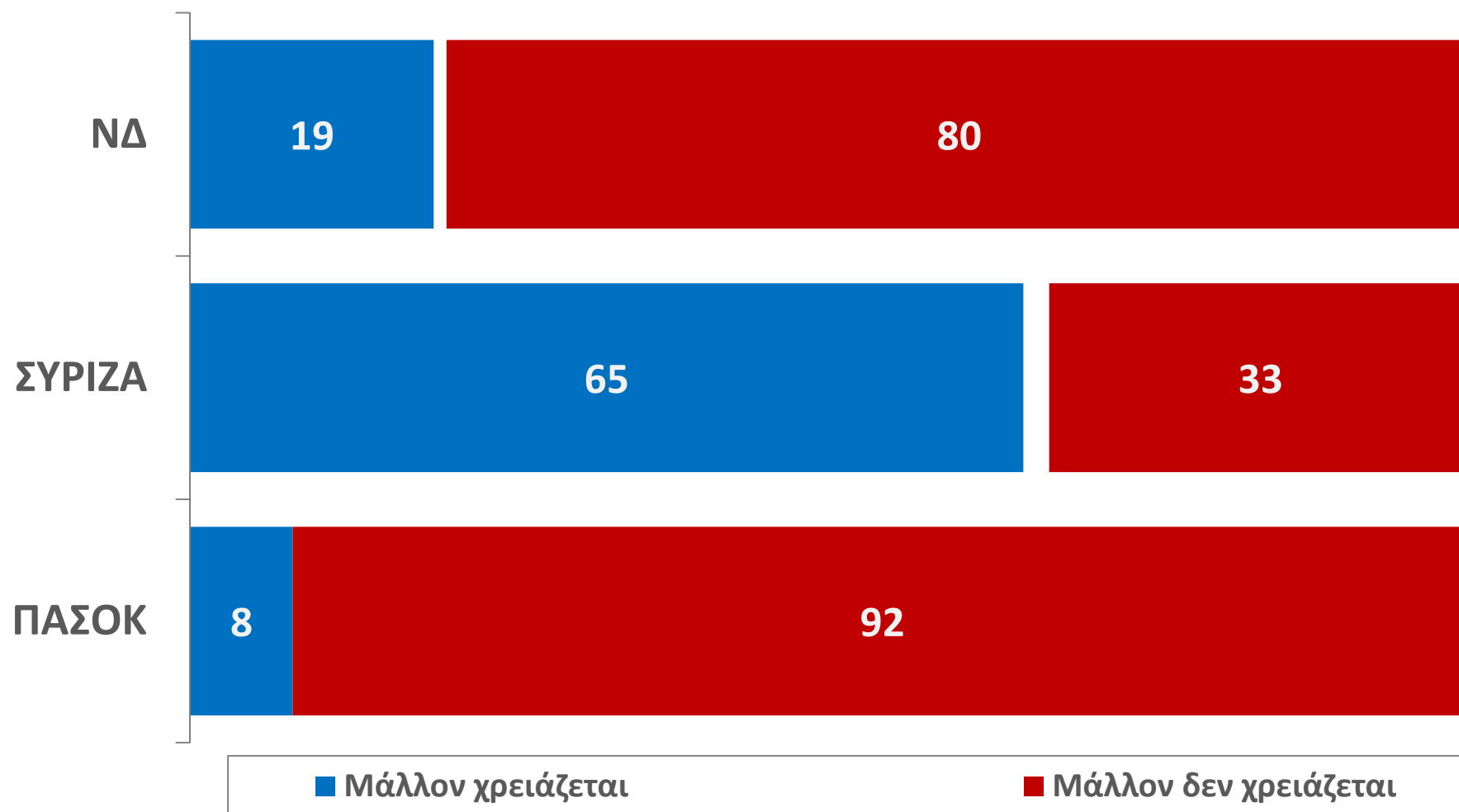
Δ.22 ΑΝΑΓΚΑΙΟΤΗΤΑ ΔΙΕΞΑΓΩΓΗΣ ΒΟΥΛΕΥΤΙΚΩΝ ΕΚΛΟΓΩΝ

Δεκέμβριος 2012-Ιούλιος 2013



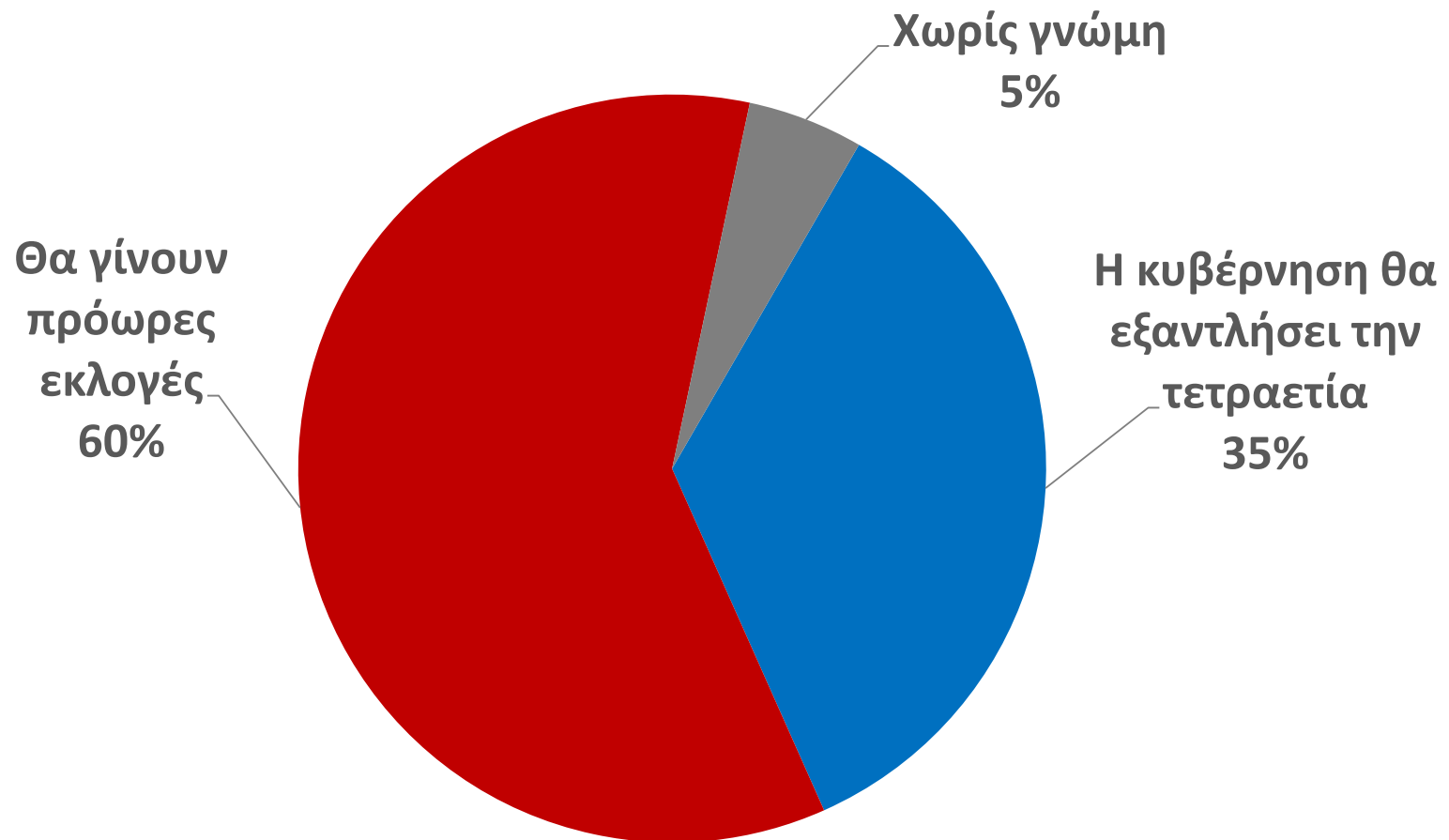
Δ.23 ΑΝΑΓΚΑΙΟΤΗΤΑ ΔΙΕΞΑΓΩΓΗΣ ΒΟΥΛΕΥΤΙΚΩΝ ΕΚΛΟΓΩΝ

Κατά ψήφο στις Β2012



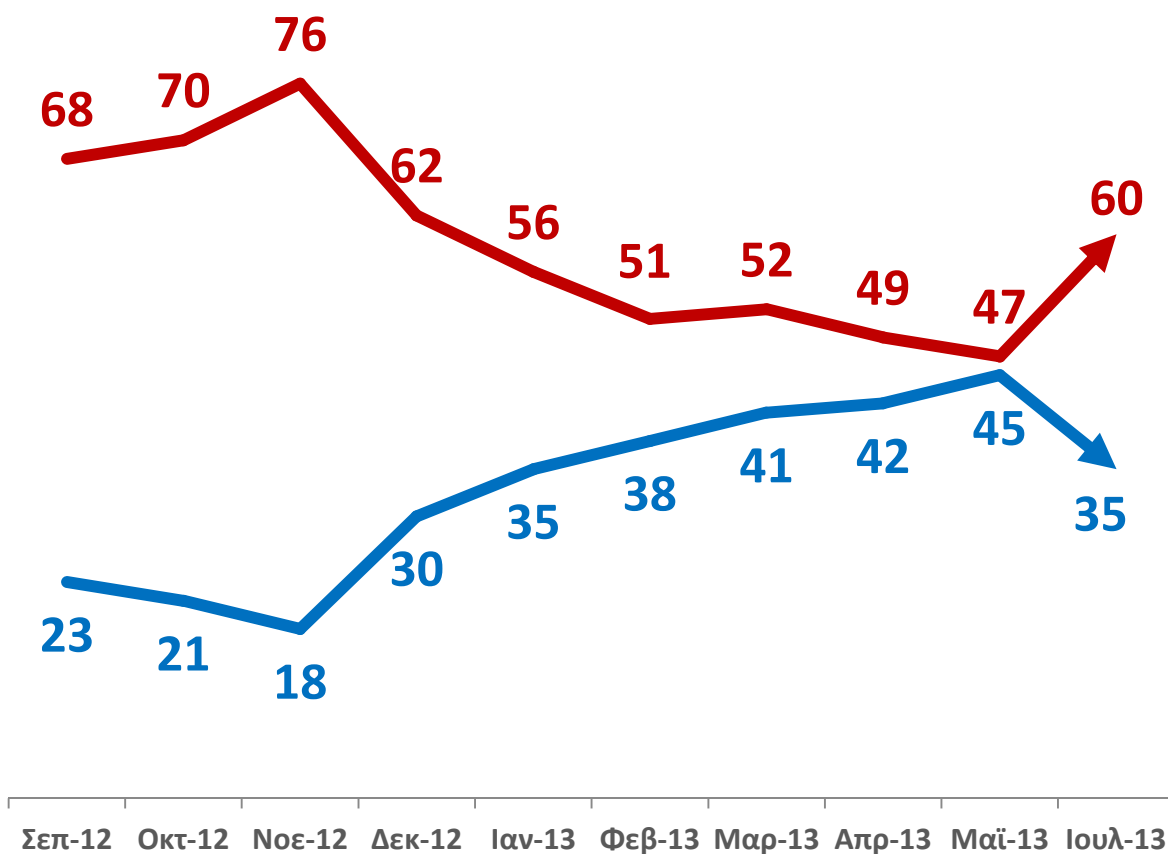
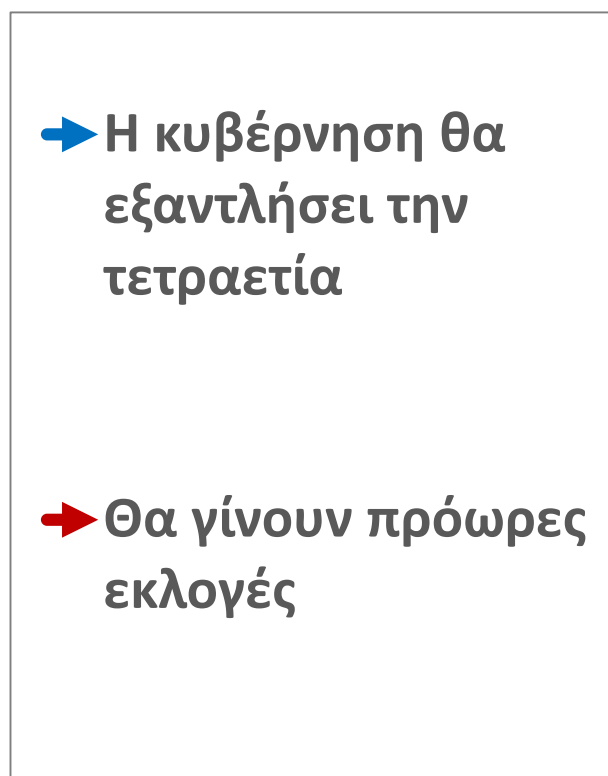
Δ.24 ΓΝΩΜΗ ΓΙΑ ΤΗ ΔΙΕΞΑΓΩΓΗ ΠΡΟΩΡΩΝ ΕΚΛΟΓΩΝ

Εσείς προσωπικά τι πιστεύετε; Η σημερινή Κυβέρνηση μάλλον θα εξαντλήσει την τετραετία, ή μάλλον θα γίνουν πρόωρες εκλογές;



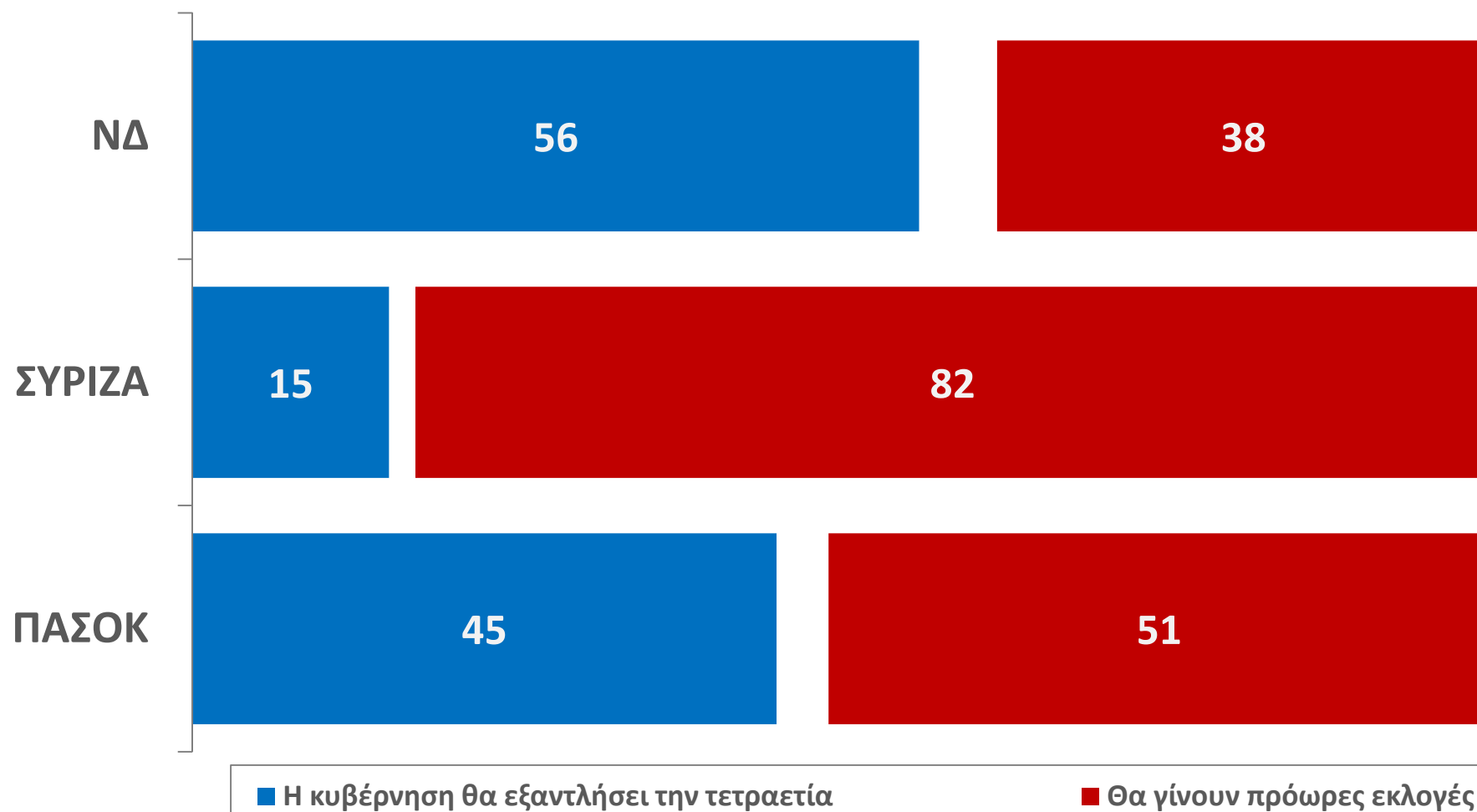
Δ.25 ΓΝΩΜΗ ΓΙΑ ΤΗ ΔΙΕΞΑΓΩΓΗ ΠΡΟΩΡΩΝ ΕΚΛΟΓΩΝ

Σεπτέμβριος 2012-Ιούλιος 2013



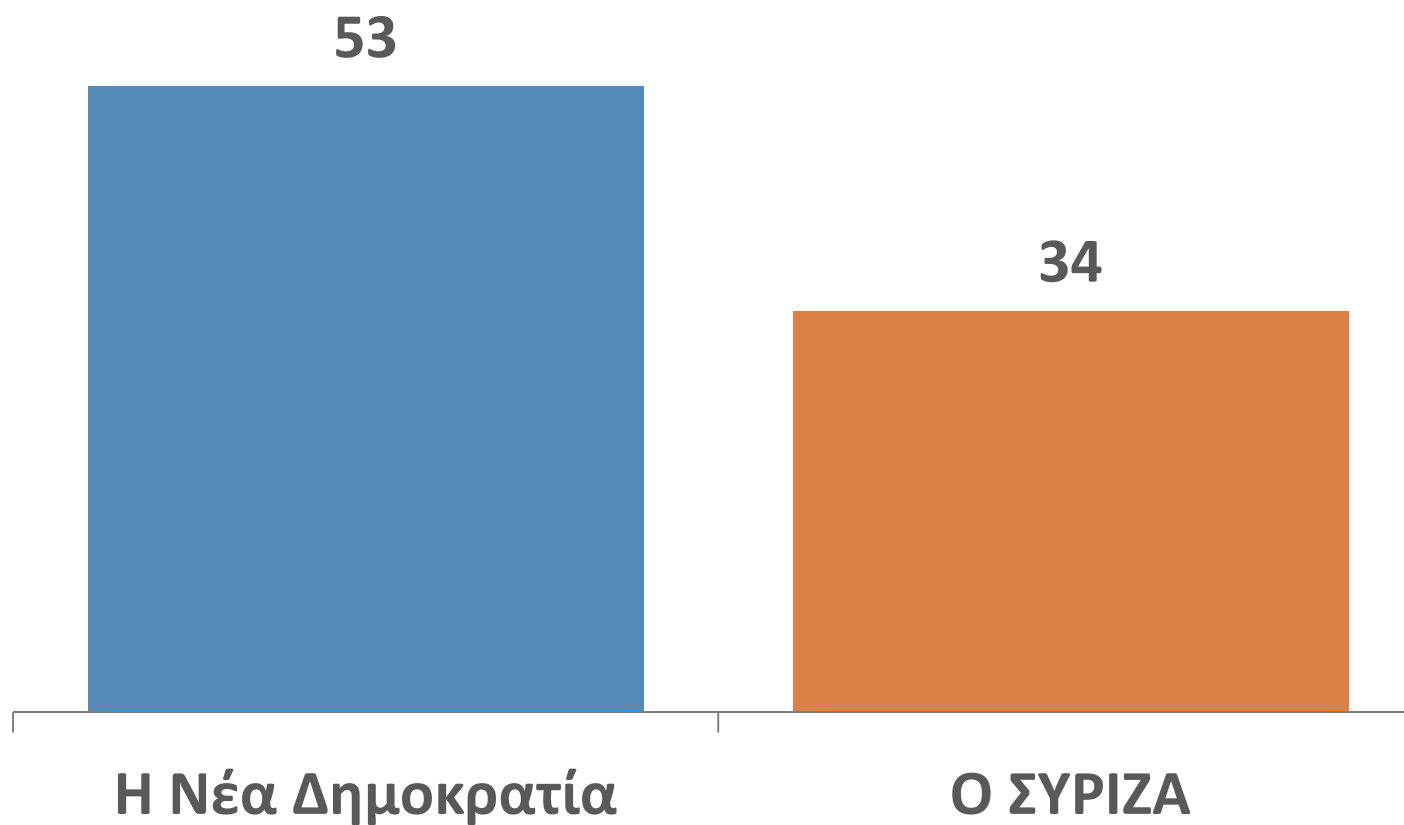
Δ.26 ΓΝΩΜΗ ΓΙΑ ΤΗ ΔΙΕΞΑΓΩΓΗ ΠΡΟΩΡΩΝ ΕΚΛΟΓΩΝ

Κατά ψήφο στις Β2012



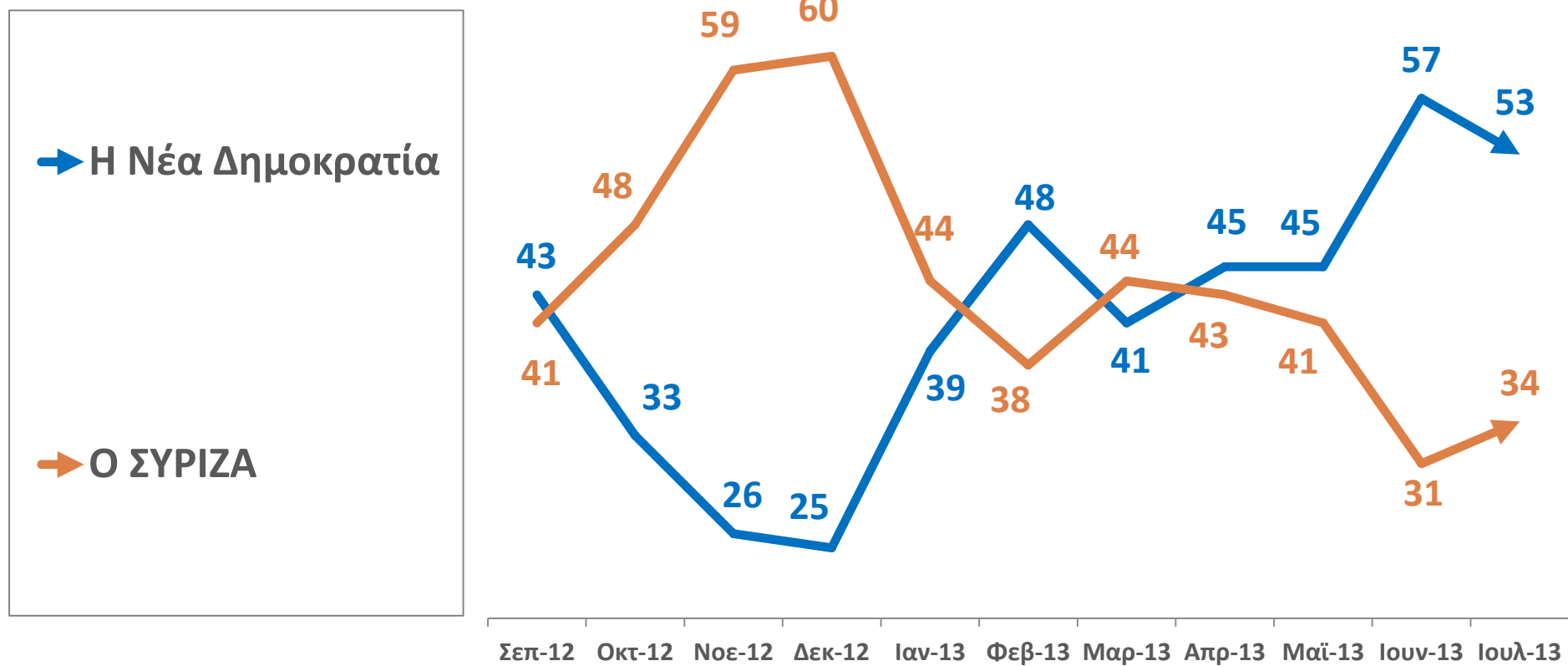
Δ.27 ΠΑΡΑΣΤΑΣΗ ΝΙΚΗΣ

Ανεξάρτητα από τις κομματικές σας προτιμήσεις, αν υποθέσουμε ότι αύριο είχαμε πάλι εκλογές, ποιο κόμμα πιστεύετε ότι θα κέρδιζε; Η Νέα Δημοκρατία, ή ο ΣΥΡΙΖΑ;



Δ.28 ΠΑΡΑΣΤΑΣΗ ΝΙΚΗΣ

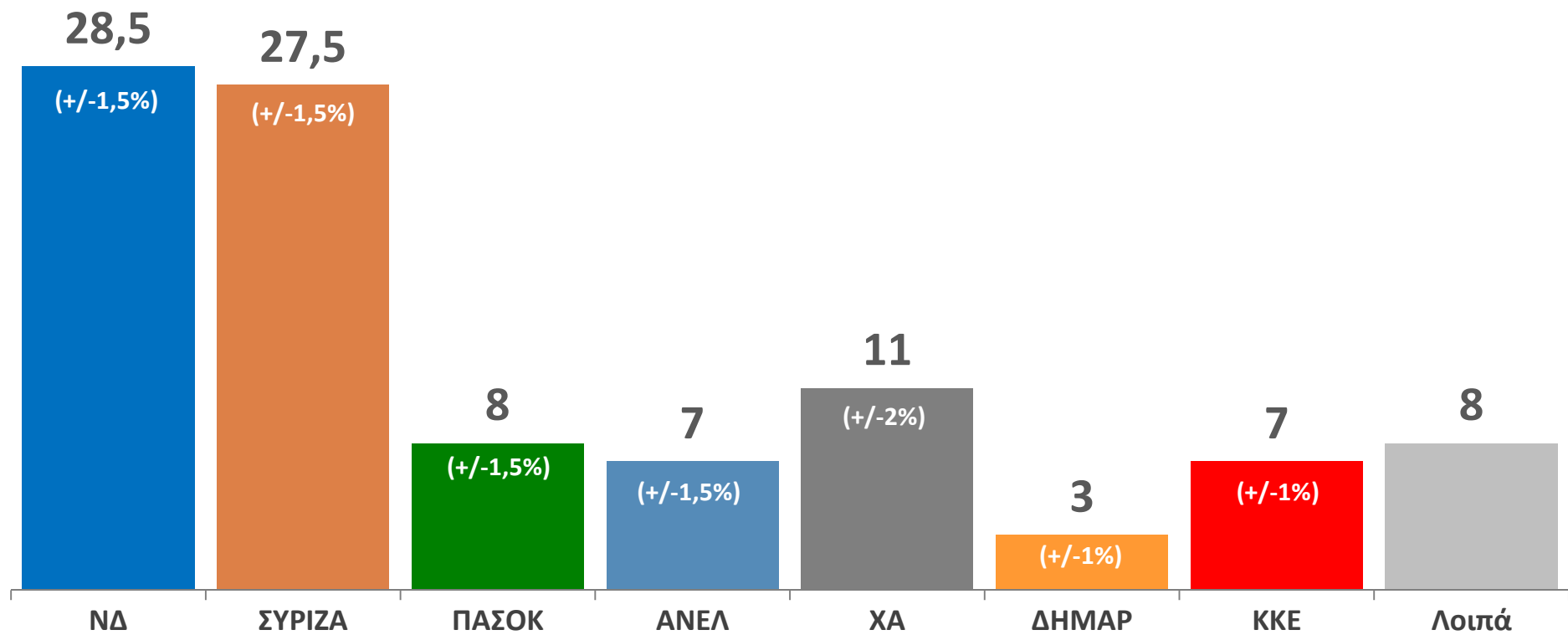
Σεπτέμβριος 2012-Ιούλιος 2013



Δ.29 ΕΚΤΙΜΗΣΗ ΤΗΣ ΕΚΛΟΓΙΚΗΣ ΕΠΙΡΡΟΗΣ ΤΩΝ ΠΟΛΙΤΙΚΩΝ ΚΟΜΜΑΤΩΝ -1

Με βάση τηλεφωνική έρευνα πρόθεσης ψήφου
3-8/7/2013

Αποχή/Λ-Α: 21,0%



Δ.30 ΕΚΤΙΜΗΣΗ ΤΗΣ ΕΚΛΟΓΙΚΗΣ ΕΠΙΡΡΟΗΣ ΤΩΝ ΠΟΛΙΤΙΚΩΝ ΚΟΜΜΑΤΩΝ -2

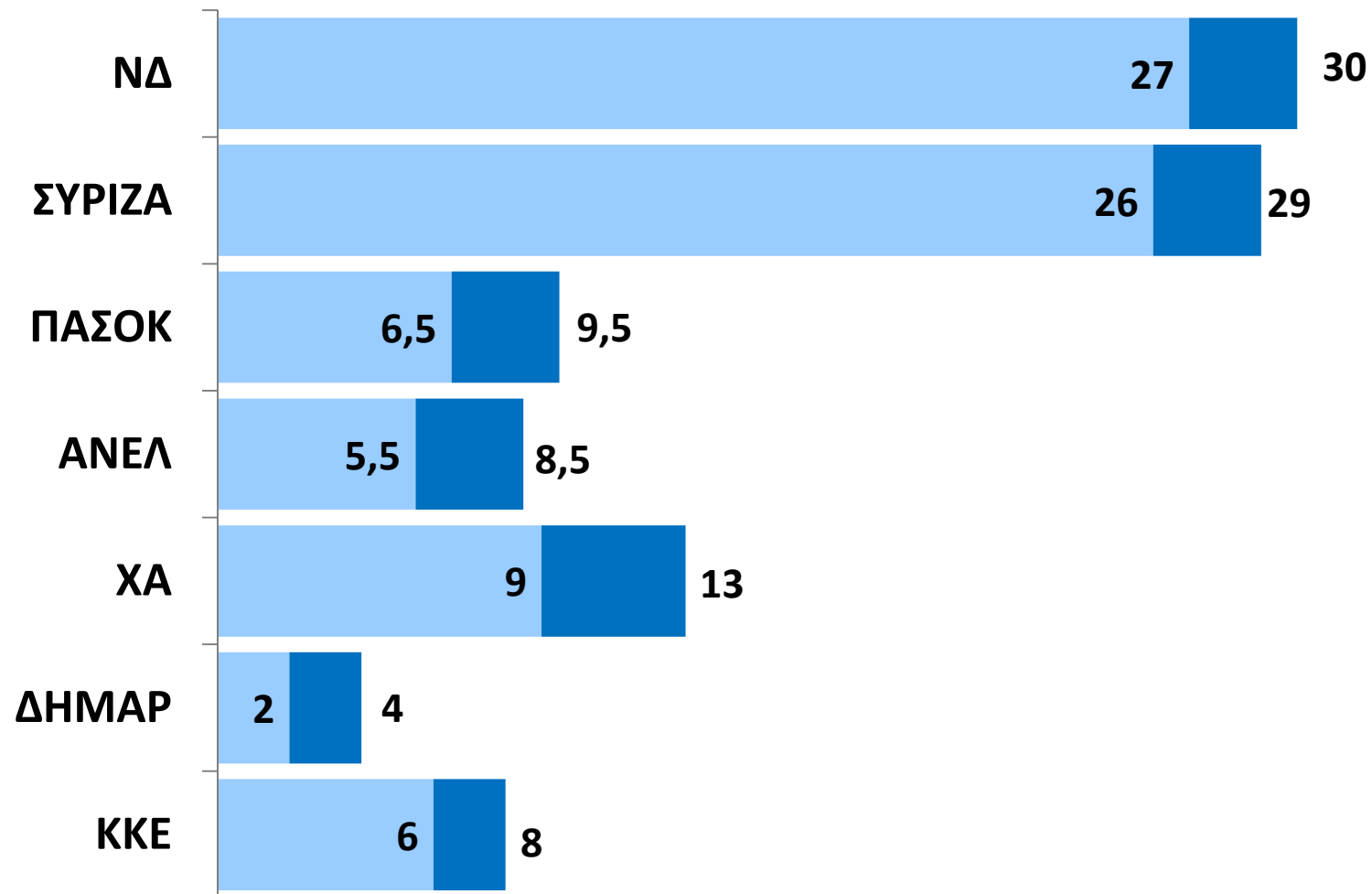
Ιούνιος-Ιούλιος 2013

	Ιούν-13 6-11/6/2013	Ιούλ-13 3-8/7/2013	Μεταβολή	
ΝΔ	29,5	28,5	-1	↓
ΣΥΡΙΖΑ	27,5	27,5	-	—
ΠΑΣΟΚ	6,5	8	+1,5	↑
ΑΝΕΛ	6	7	+1	↑
ΧΡΥΣΗ ΑΥΓΗ	11,5	11	-0,5	↓
ΔΗΜΑΡ	4,5	3	-1,5	↓
ΚΚΕ	6	7	+1	↑
Λοιπά	8,5	8	-0,5	↓

Δ.31 ΕΚΤΙΜΗΣΗ ΤΗΣ ΕΚΛΟΓΙΚΗΣ ΕΠΙΡΡΟΗΣ ΤΩΝ ΠΟΛΙΤΙΚΩΝ ΚΟΜΜΑΤΩΝ - 3

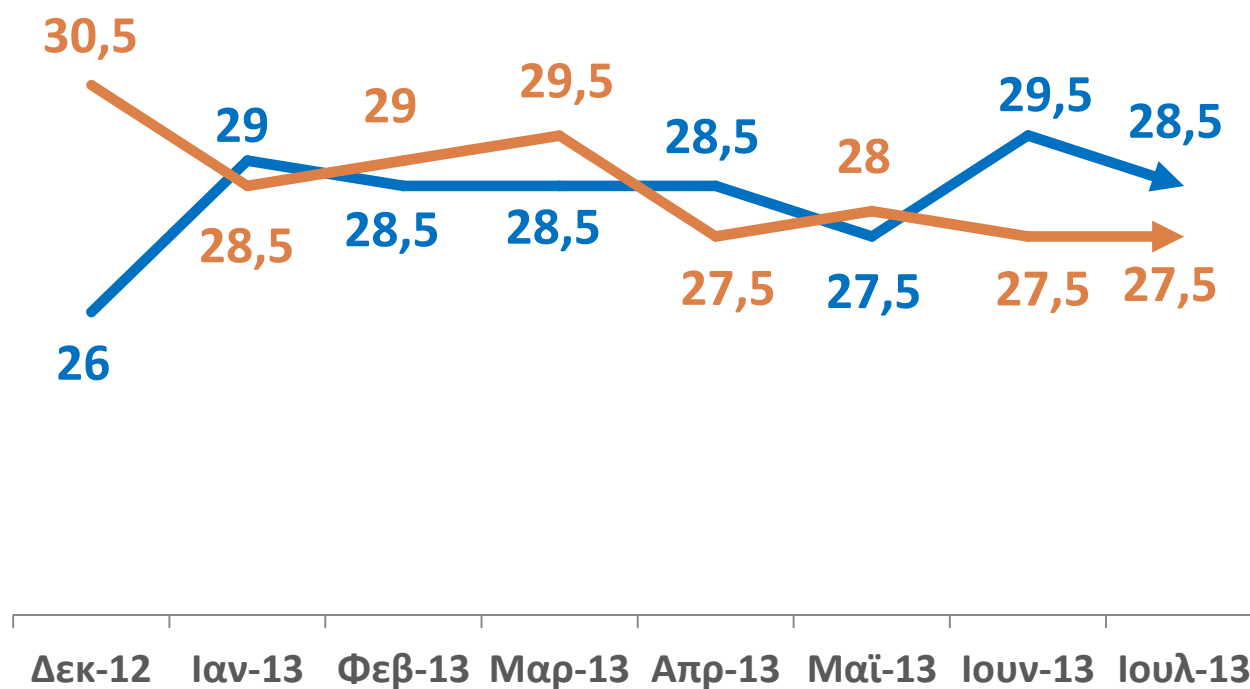
Με βάση τηλεφωνική έρευνα πρόθεσης ψήφου - 95% διάστημα εμπιστοσύνης

3-8/7/2013



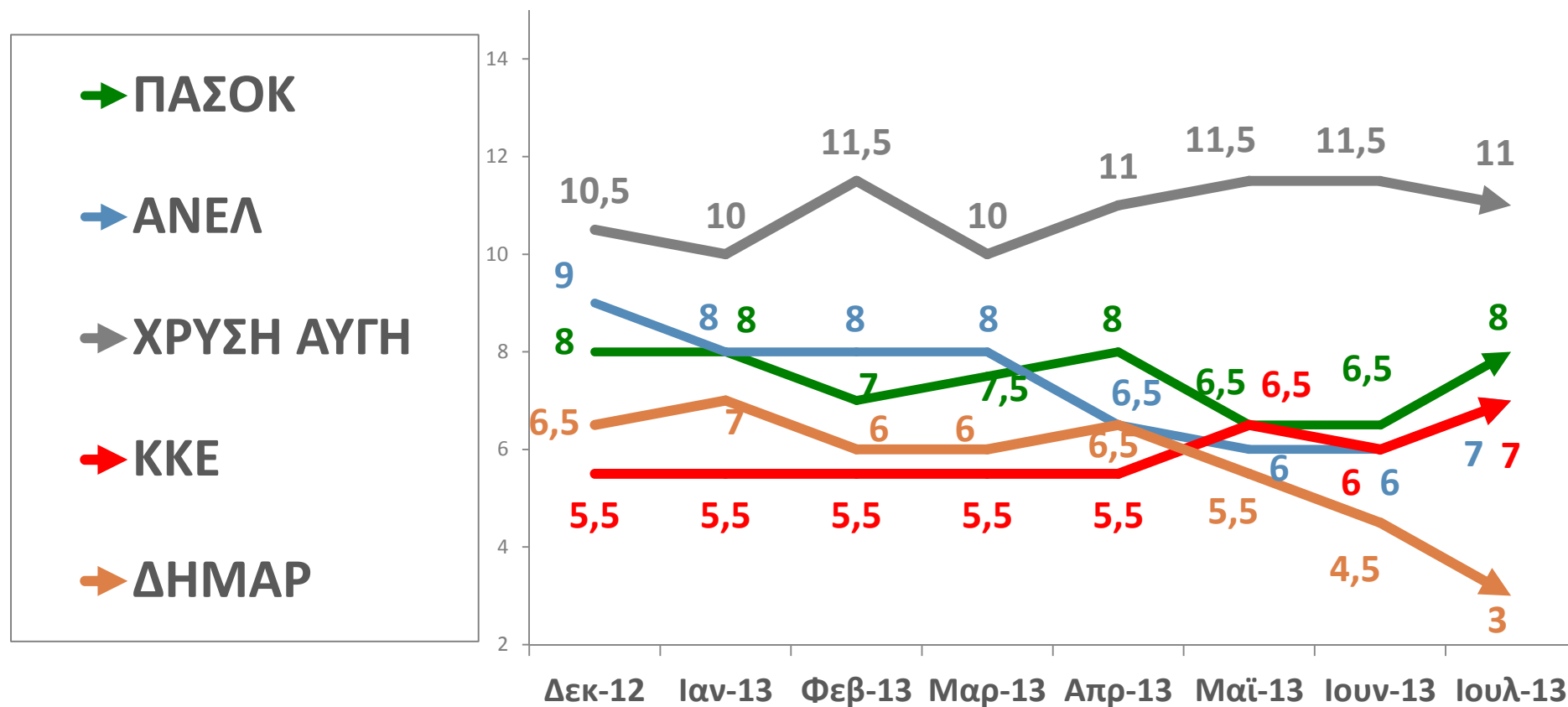
Δ.32 ΕΚΤΙΜΗΣΗ ΤΗΣ ΕΚΛΟΓΙΚΗΣ ΕΠΙΡΡΟΗΣ ΤΗΣ ΝΔ & ΤΟΥ ΣΥΡΙΖΑ

Δεκέμβριος 2012-Ιούλιος 2013



Δ.33 ΕΚΤΙΜΗΣΗ ΤΗΣ ΕΚΛΟΓΙΚΗΣ ΕΠΙΡΡΟΗΣ ΤΟΥ ΠΑΣΟΚ, ΤΩΝ ΑΝΕΛ, ΤΗΣ ΧΡΥΣΗΣ ΑΥΓΗΣ, ΤΟΥ ΚΚΕ & ΤΗΣ ΔΗΜΑΡ

Δεκέμβριος 2012-Ιούλιος 2013



Η ΤΑΥΤΟΤΗΤΑ ΤΗΣ ΕΡΕΥΝΑΣ -1

ΕΤΑΙΡΕΙΑ:	PUBLIC ISSUE (Α.Μ. ΕΣΡ: 8) Μέλος WAPOR, ESOMAR, ΣΕΔΕΑ, ΠΕΣΣ
ΑΝΑΘΕΣΗ:	Τηλεοπτικός - Ραδιοφωνικός Σταθμός «ΣΚΑΪ» & εφημερίδα ΚΑΘΗΜΕΡΙΝΗ
ΤΥΠΟΣ ΚΑΙ ΜΕΘΟΔΟΣ:	Ποσοτική έρευνα, με τηλεφωνικές συνεντεύξεις στα νοικοκυριά των ερωτώμενων και χρήση δομημένου ερωτηματολογίου, χωρίς κάλπη
ΠΛΗΘΥΣΜΟΣ:	Γενικός πληθυσμός 18 ετών και άνω
ΠΕΡΙΟΧΗ:	Πανελλαδική
ΔΕΙΓΜΑ:	Το μέγεθος του δείγματος ανέρχεται σε 1.011 άτομα. Η τεχνική split sample χρησιμοποιήθηκε για τις ερωτήσεις των διαγραμμάτων 4, 7, 11-12, 16-18, & 21-26.
ΧΡΟΝΟΣ ΔΙΕΞΑΓΩΓΗΣ:	3-8/7/2013
ΜΕΘΟΔΟΣ ΔΕΙΓΜΑΤΟΛΗΨΙΑΣ:	Ακολουθήθηκε η μέθοδος της πολυσταδιακής στρωματοποιημένης δειγματοληψίας
ΔΕΙΓΜΑΤΟΛΗΠΤΙΚΟ ΣΦΑΛΜΑ:	Για τα αποτελέσματα της έρευνας και σε διάστημα εμπιστοσύνης 95%, το δειγματοληπτικό σφάλμα (sampling error) υπολογίζεται σε +/- 3,2%. Για τις περιπτώσεις των μεταβλητών που μετρώνται με την τεχνική split sample (στο ½ του δείγματος), το δειγματοληπτικό σφάλμα υπολογίζεται σε +/- 4,4%.
ΠΡΟΣΩΠΙΚΟ ΕΡΕΥΝΑΣ ΠΕΔΙΟΥ:	Εργάστηκαν 25 ερευνητές και 3 επόπτες
ΣΗΜΕΙΩΣΗ:	Λόγω στρογγυλοποίησης, ενδέχεται κάποιες κατανομές να μην αθροίζουν στο 100%

public issue

2013017

ΣΚΑΪ ΚΑΘΗΜΕΡΙΝΗ

Η ΤΑΥΤΟΤΗΤΑ ΤΗΣ ΕΡΕΥΝΑΣ -2

ΣΗΜΕΙΩΣΗ ΣΧΕΤΙΚΑ ΜΕ ΤΗΝ «ΕΚΤΙΜΗΣΗ ΤΗΣ ΕΚΛΟΓΙΚΗΣ ΕΠΙΡΡΟΗΣ»

Κύμα: 3-8/7/2013	Ποσοστό	Περιθώριο σφάλματος (+/-)	95% Διάστημα εμπιστοσύνης
ΝΔ	28,5	1,5	27-30
ΣΥΡΙΖΑ	27,5	1,5	26-29
ΠΑΣΟΚ	8	1,5	6,5-9,5
ΑΝΕΛ	7	1,5	5,5-8,5
ΧΡΥΣΗ ΑΥΓΗ	11	2	9-13
ΔΗΜΑΡ	3	1	2-4
ΚΚΕ	7	1	6-8
ΛΑΟΣ	1	0,5	0,5-1,5
ΑΝΤΑΡΣΥΑ	1	0,5	0,5-1,5
ΟΙΚΟΛΟΓΟΙ	1	0,5	0,5-1,5
ΔΗΞΑΝ	1	0,5	0,5-1,5
Λοιπά	4		

Η μεθοδολογία που χρησιμοποιεί η Public Issue για την «εκτίμηση της εκλογικής επιρροής» προϋποθέτει την ύπαρξη χρονοσειράς είκοσι (20) τουλάχιστον μηνιαίων παρατηρήσεων. Η προϋπόθεση αυτή πληρείται σήμερα για όλα τα αναφερόμενα κόμματα (ΝΔ, ΣΥΡΙΖΑ, ΠΑΣΟΚ, ΑΝΕΛ, ΧΡΥΣΗ ΑΥΓΗ, ΔΗΜΑΡ, ΚΚΕ).

Τα εκτιμώμενα ποσοστά παρουσιάζονται με στρογγυλοποίηση των ποσοστών, με ακρίβεια μισής εκατοστιαίας μονάδας. Το περιθώριο σφάλματος της εκτίμησης (margin of error of estimate) που δίδεται, προκύπτει από τα υποδείγματα χρονολογικών σειρών (Kalman, ARIMA), με τα οποία πραγματοποιείται η εκτίμηση και δεν πρόκειται για το γνωστό δειγματοληπτικό σφάλμα (sampling error). Το διάστημα εμπιστοσύνης για κάθε κόμμα δίνει τα όρια της εκλογικής του επιρροής, τον τρέχοντα μήνα, στο 95% των περιπτώσεων.

Το ποσοστό όσων κομμάτων υπερβαίνουν το 1% δίδεται αυτοτελώς, ενώ εκείνων που είναι μικρότερο από 1% περιλαμβάνεται στην κατηγορία «λοιπά» κόμματα. Σε αυτήν την περίπτωση, τα αντίστοιχα περιθώρια σφάλματος δεν υπολογίζονται από κάποιο υπόδειγμα ανάλυσης χρονοσειρών, λόγω αδυναμίας εκτίμησης για τα εν λόγω κόμματα, αλλά από το δειγματοληπτικό σφάλμα.

Αναλυτικά, για τη μεθοδολογία της εκτίμησης, βλέπε την ιστοσελίδα:

<http://www.publicissue.gr/publicissue/varometro-methodology/>