

# public issue

## Πολιτικό Βαρόμετρο 119

Απρίλιος 2013

ΣΚΑΪ - ΚΑΘΗΜΕΡΙΝΗ

ΣΚΑΪ

 Η ΚΑΘΗΜΕΡΙΝΗ

## Δ.1 ΤΟ ΣΗΜΑΝΤΙΚΟΤΕΡΟ ΠΡΟΒΛΗΜΑ ΤΗΣ ΧΩΡΑΣ

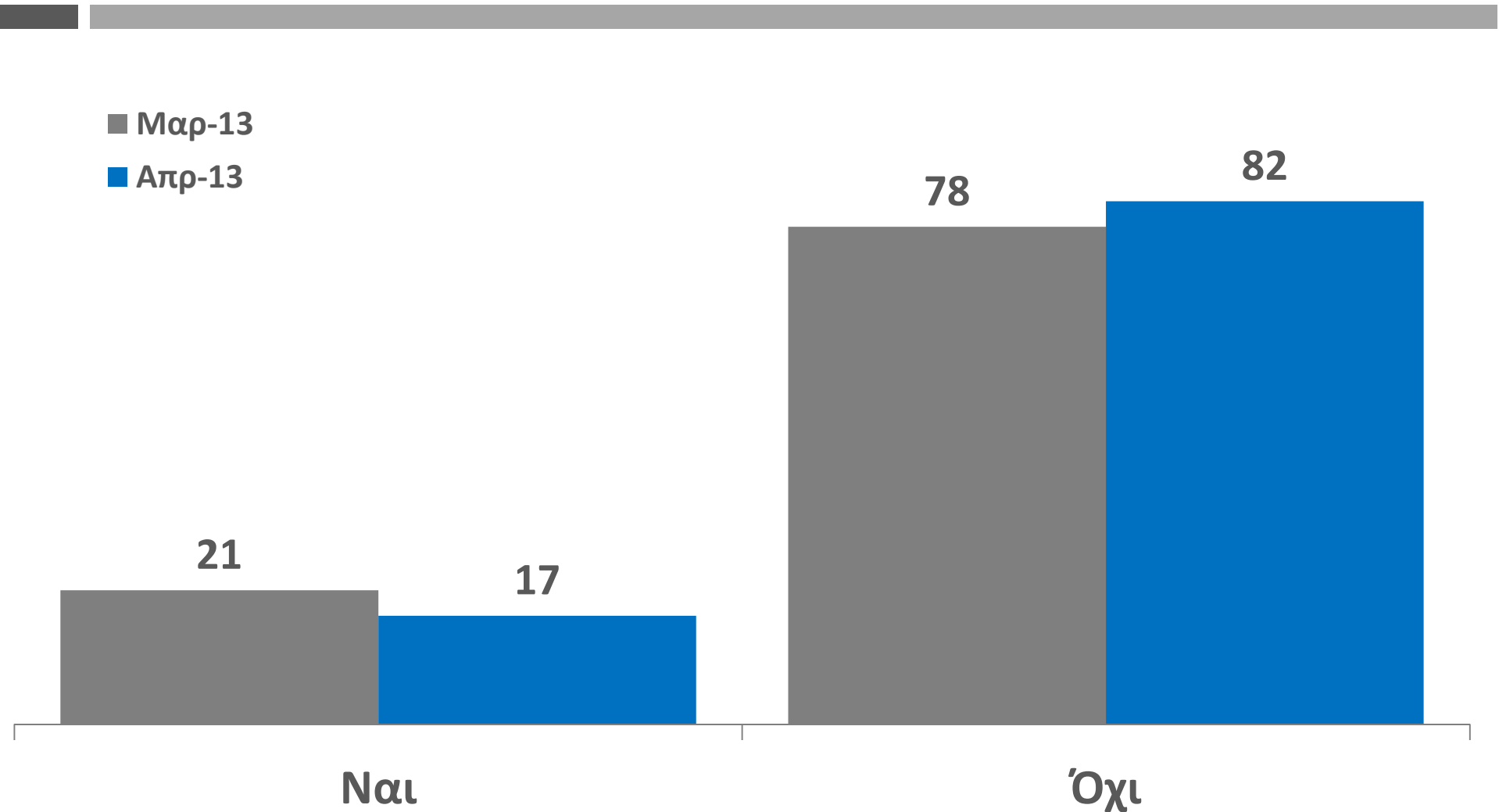
Ποια είναι τα πιο σημαντικά προβλήματα που αντιμετωπίζει σήμερα η χώρα;  
Αυθόρμητες, πολλαπλές απαντήσεις



## Δ.2 ΣΥΜΜΕΤΟΧΗ ΣΕ ΑΠΕΡΓΙΕΣ/ΔΙΑΔΗΛΩΣΕΙΣ/ΠΟΡΕΙΕΣ ΤΟΝ ΤΕΛΕΥΤΑΙΟ ΜΗΝΑ

Τον τελευταίο μήνα, εσείς, έτυχε να πάρετε μέρος σε κάποια απεργία, συγκέντρωση, διαδήλωση, πορεία, ή κάποια άλλη κινητοποίηση, ή εκδήλωση;

Μάρτιος-Απρίλιος 2013



## Δ.3 ΔΗΜΟΤΙΚΟΤΗΤΑ ΠΟΛΙΤΙΚΩΝ ΑΡΧΗΓΩΝ

«Θα σας διαβάσω τώρα έναν κατάλογο με ονόματα πολιτικών προσώπων και θα ήθελα να μου πείτε τι γνώμη έχετε για αυτούς: θετική ή αρνητική;»



■ ΑΡΝΗΤΙΚΗ

■ ΘΕΤΙΚΗ

## Δ.4 ΔΗΜΟΤΙΚΟΤΗΤΑ ΠΟΛΙΤΙΚΩΝ ΑΡΧΗΓΩΝ

Θετικές γνώμες

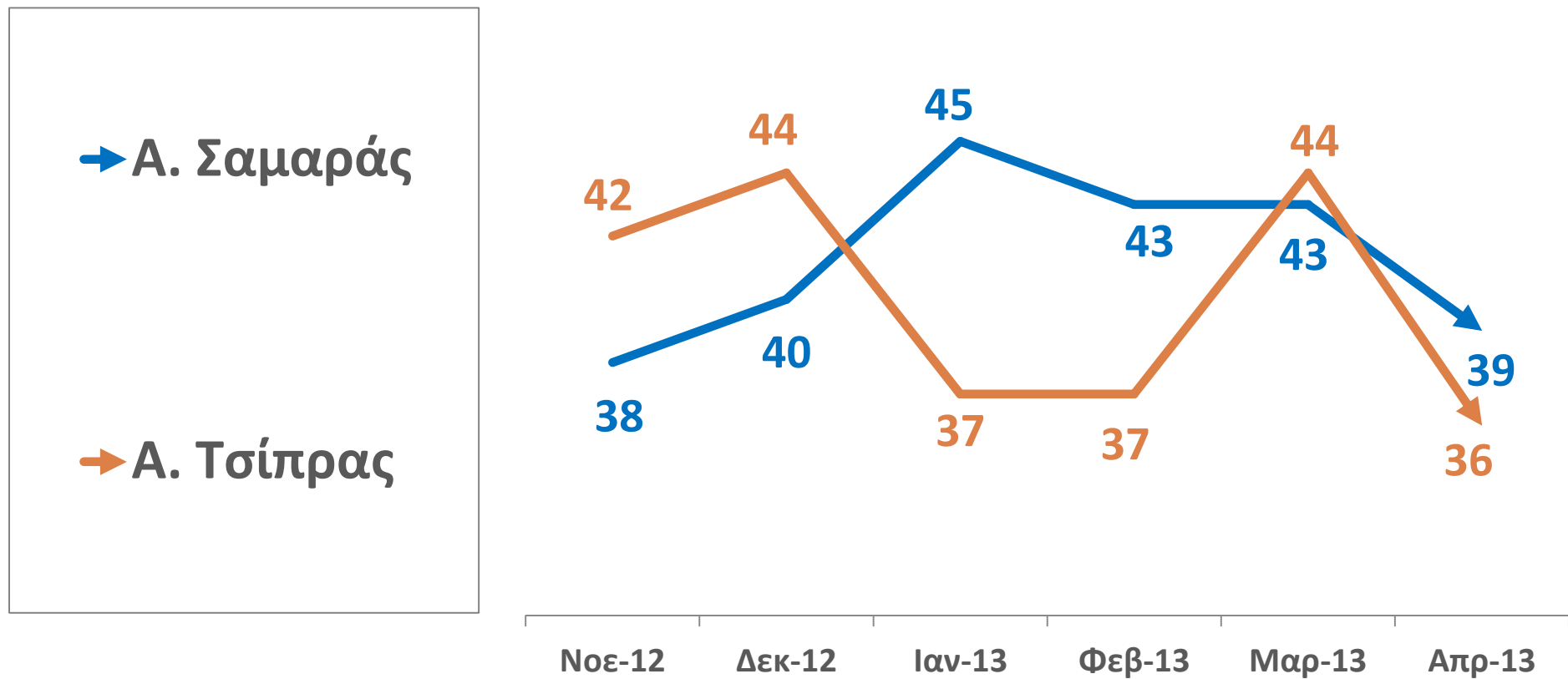
Μάρτιος-Απρίλιος 2013

	Μαρ-13 8-12/3/2013	Απρ-13 5-9/4/2013	Μεταβολή	
Β. Βενιζέλος	26	24	-2	↓
Π. Καμμένος	34	27	-7	↓
Φ. Κουβέλης	46	43	-3	↓
Ν. Μιχαλολιάκος	13	15	+2	↑
Α. Παπαρήγα	30	27	-3	↓
Α. Σαμαράς	43	39	-4	↓
Α. Τσίπρας	44	36	-8	↓

## Δ.5 ΔΗΜΟΤΙΚΟΤΗΤΑ Α.ΣΑΜΑΡΑ & Α.ΤΣΙΠΡΑ

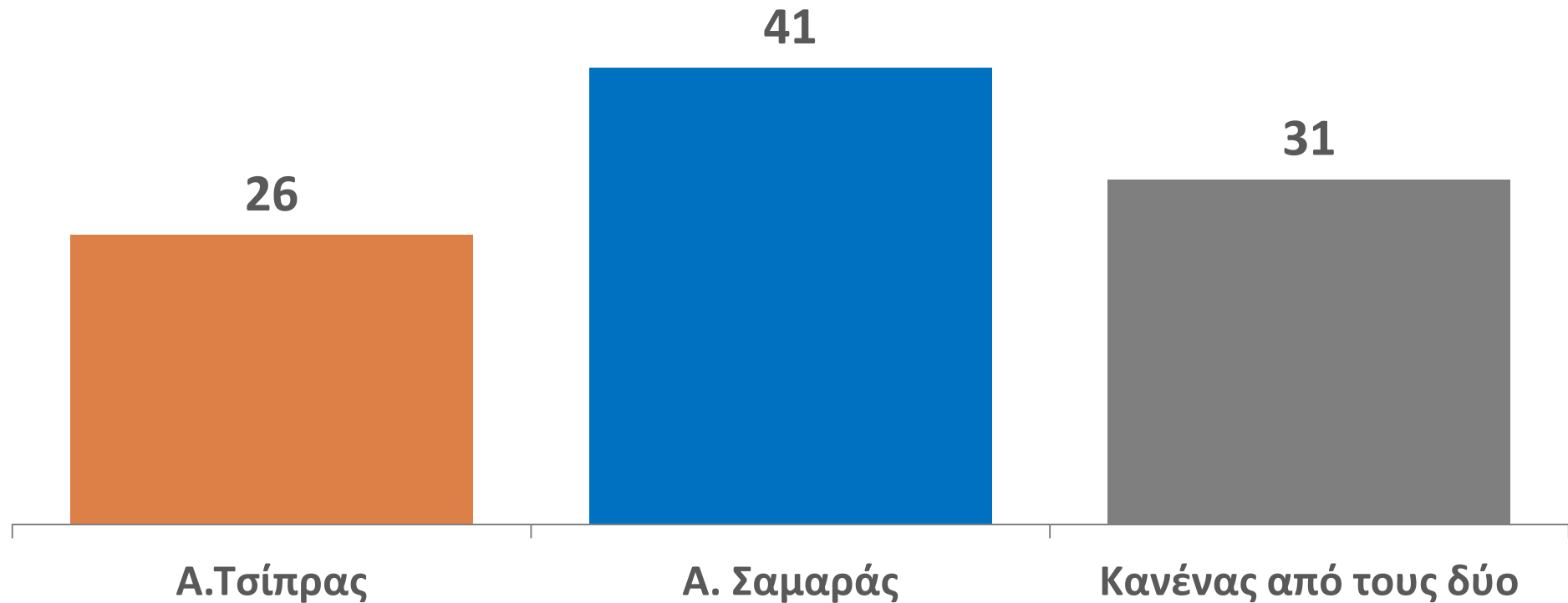
Θετικές κρίσεις

Νοέμβριος 2012-Απρίλιος 2013



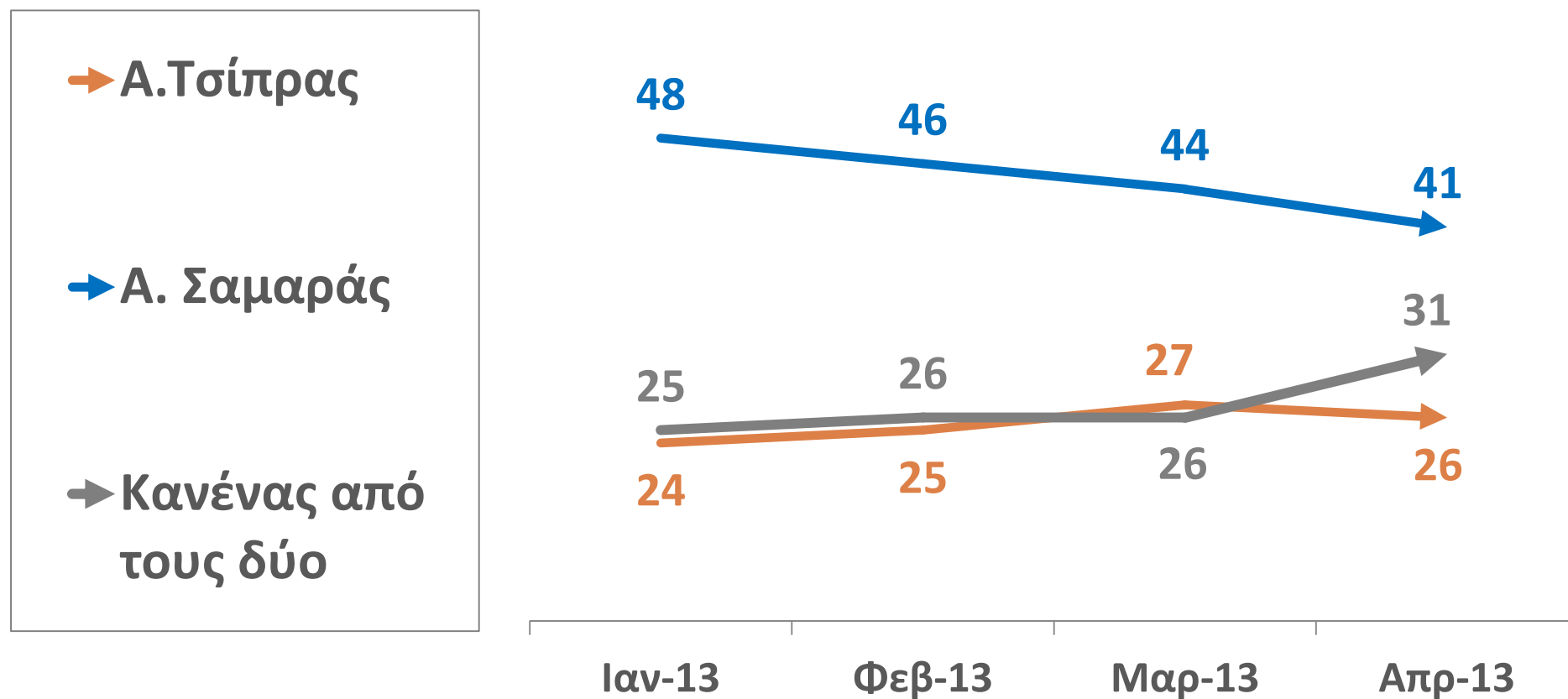
## Δ.6 ΚΑΤΑΛΛΗΛΟΤΕΡΟΣ ΠΡΩΘΥΠΟΥΡΓΟΣ

Ανάμεσα στον Αλέξη Τσίπρα και στον Αντώνη Σαμαρά, ποιος θα λέγατε ότι είναι ο καταλληλότερος για Πρωθυπουργός της χώρας, ο Αντώνης Σαμαράς, ή ο Αλέξης Τσίπρας;



## Δ.7 ΚΑΤΑΛΛΗΛΟΤΕΡΟΣ ΠΡΩΘΥΠΟΥΡΓΟΣ

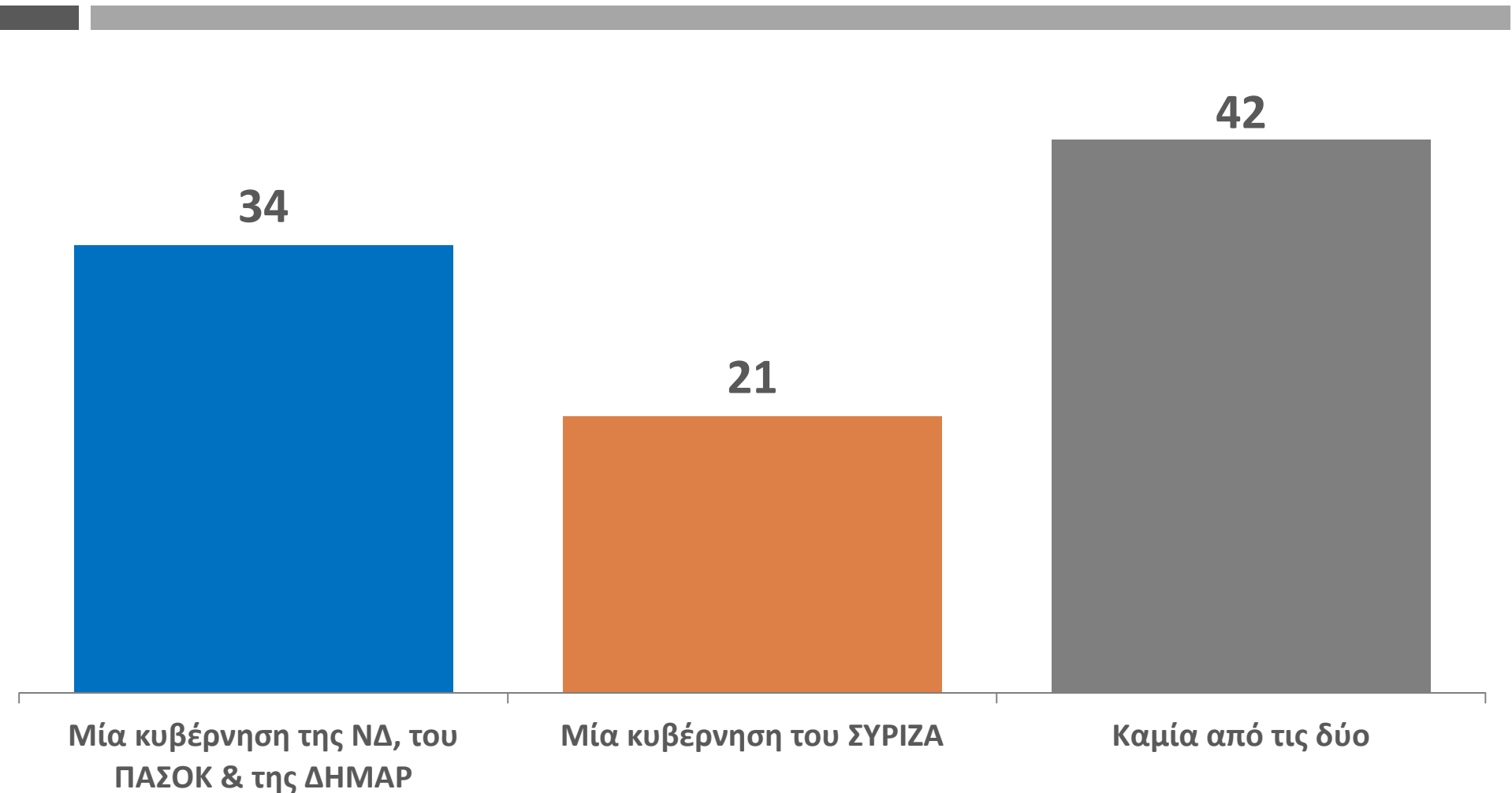
Ιανουάριος-Απρίλιος 2013





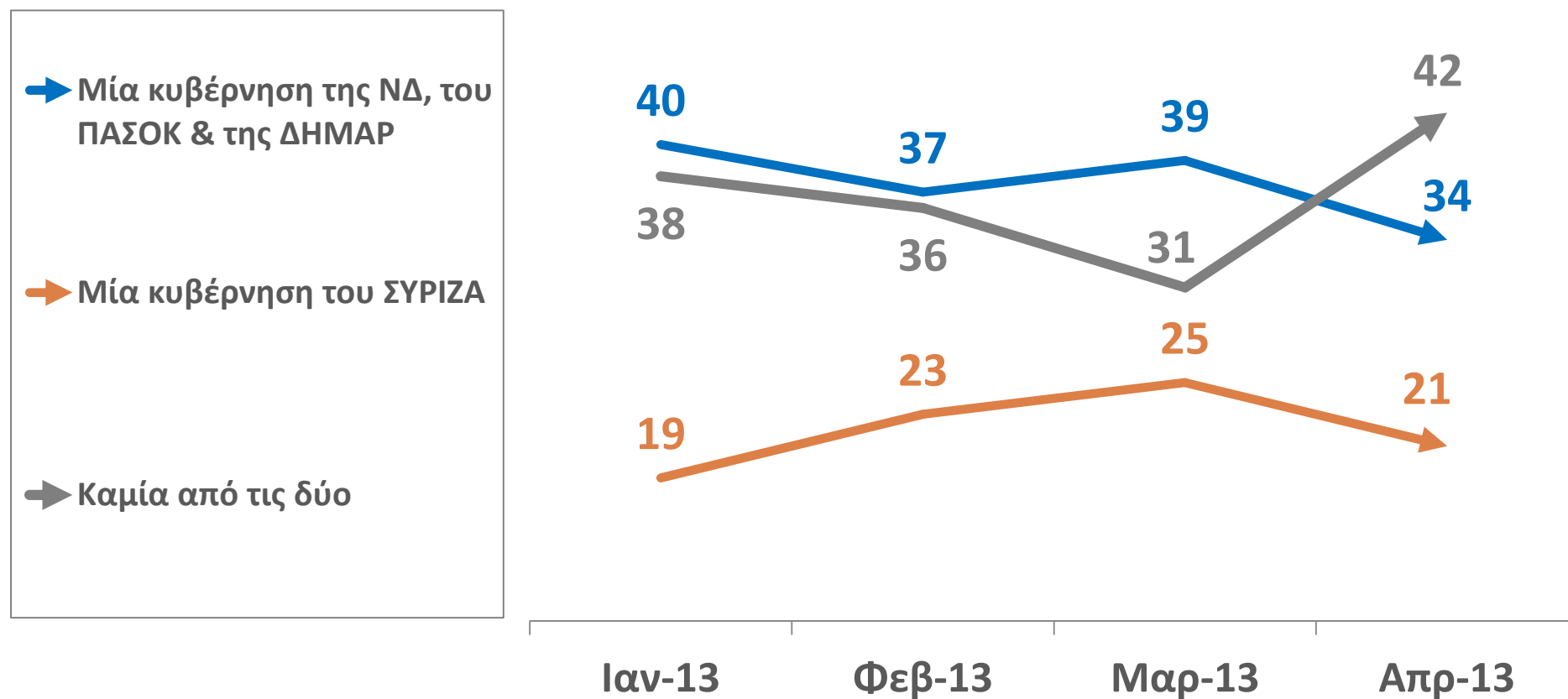
## Δ.8 ΚΑΛΥΤΕΡΗ ΚΥΒΕΡΝΗΣΗ ΓΙΑ ΤΗ ΧΩΡΑ

Ανεξάρτητα από το τι ψηφίζετε, ποια κυβέρνηση νομίζετε ότι μπορεί να αντιμετωπίσει καλύτερα τα προβλήματα της χώρας; Μία κυβέρνηση της Νέας Δημοκρατίας, του ΠΑΣΟΚ & της ΔΗΜΑΡ, ή μία κυβέρνηση του ΣΥΡΙΖΑ;



## Δ.9 ΚΑΛΥΤΕΡΗ ΚΥΒΕΡΝΗΣΗ ΓΙΑ ΤΗ ΧΩΡΑ

Ιανουάριος-Απρίλιος 2013

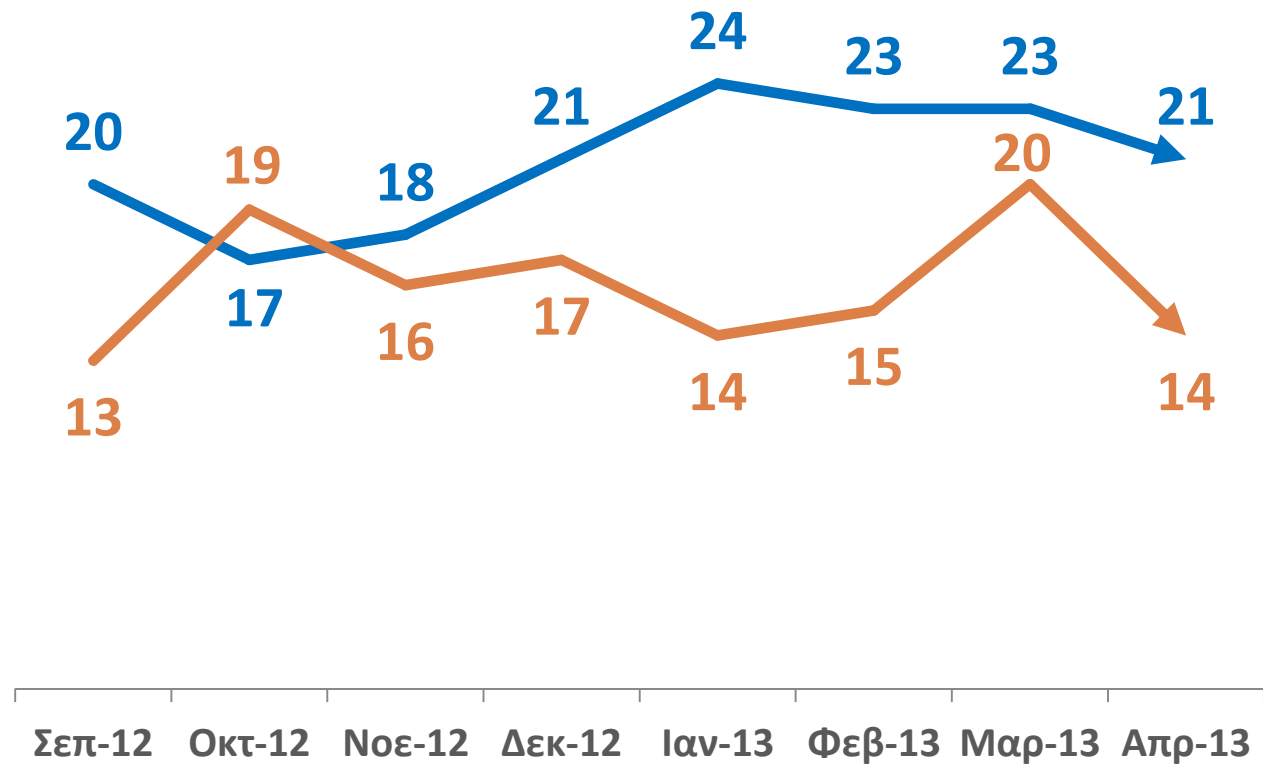
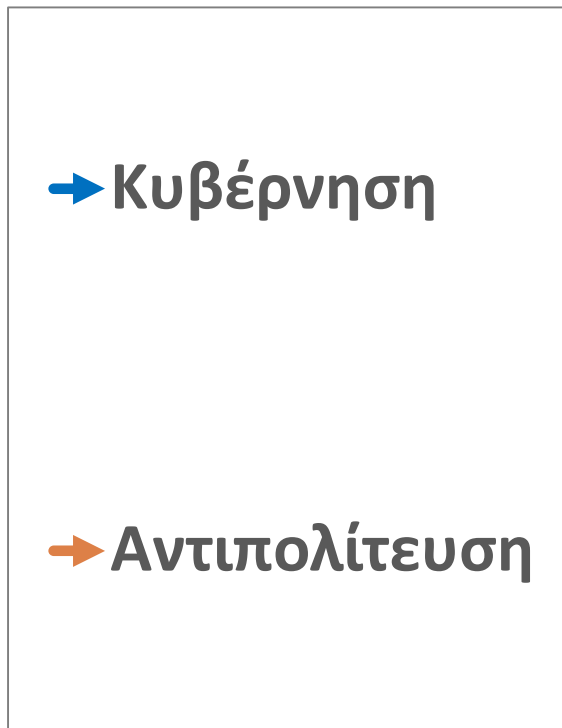


## Δ.10 ΙΚΑΝΟΠΟΙΗΣΗ ΑΠΟ ΤΗ ΛΕΙΤΟΥΡΓΙΑ ΤΗΣ ΚΥΒΕΡΝΗΣΗΣ & ΤΗΣ ΑΝΤΙΠΟΛΙΤΕΥΣΗΣ

Από τον τρόπο που η [κυβέρνηση/αντιπολίτευση] αντιμετωπίζει τα προβλήματα της χώρας, πόσο ικανοποιημένος/η αισθάνεστε;

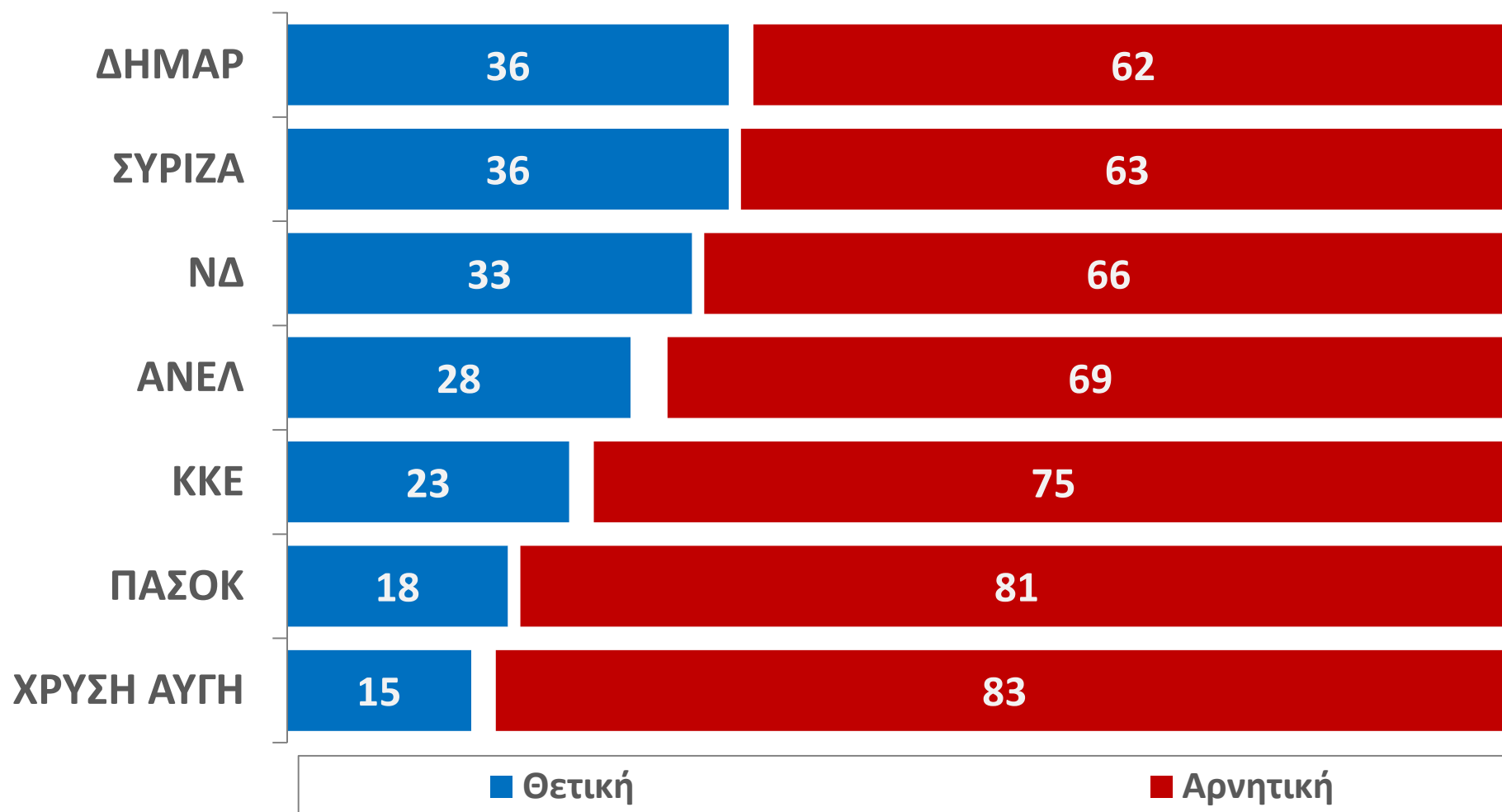
Ικανοποιημένοι από Κυβέρνηση / Αντιπολίτευση

Σεπτέμβριος 2012-Απρίλιος 2013



## Δ.11 ΔΗΜΟΤΙΚΟΤΗΤΑ ΠΟΛΙΤΙΚΩΝ ΚΟΜΜΑΤΩΝ

«Ανεξάρτητα από τις κομματικές σας προτιμήσεις, θα ήθελα να μου πείτε τι γνώμη έχετε για τα ακόλουθα πολιτικά κόμματα: θετική ή αρνητική;»



## Δ.12 ΔΗΜΟΤΙΚΟΤΗΤΑ ΠΟΛΙΤΙΚΩΝ ΚΟΜΜΑΤΩΝ

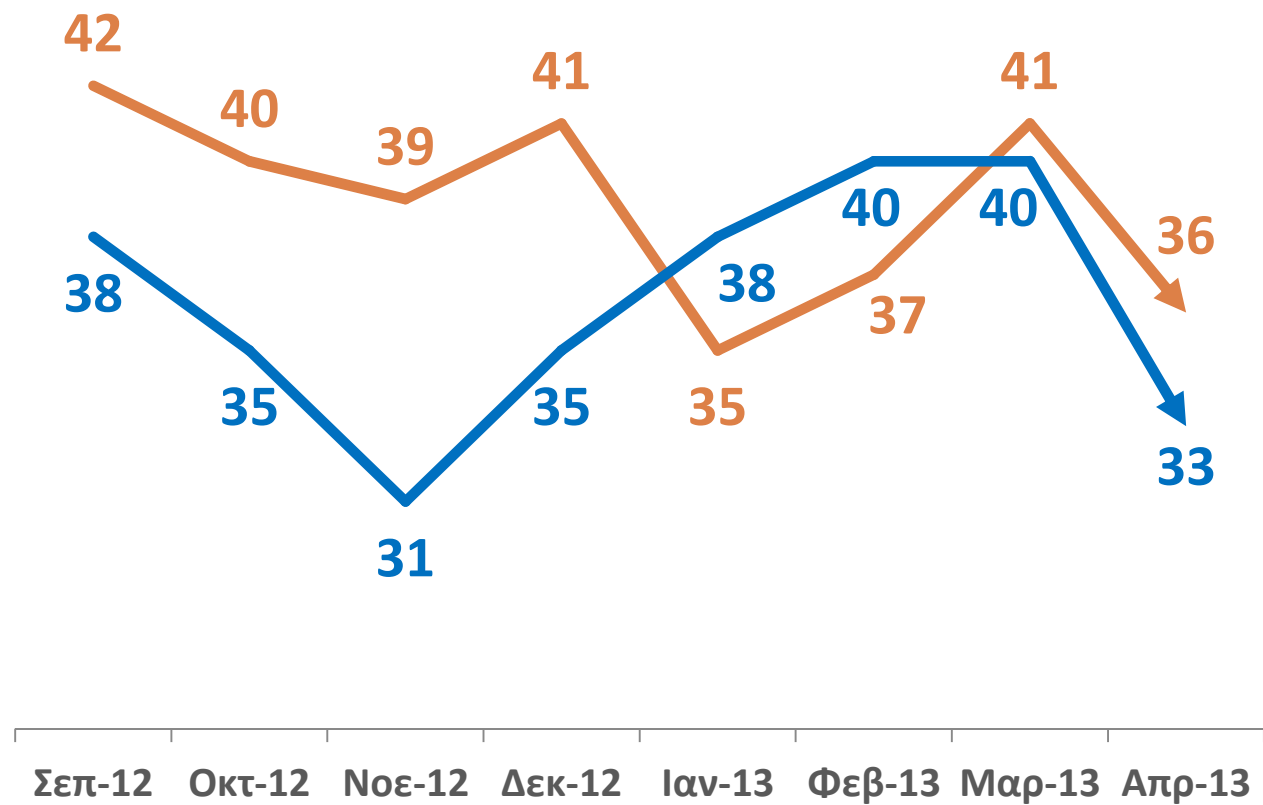
Θετικές γνώμες  
Μάρτιος-Απρίλιος 2013

	Μαρ-13 8-12/3/2013	Απρ-13 5-9/4/2013	Μεταβολή	
ΠΑΣΟΚ	21	18	-3	↓
ΝΔ	40	33	-7	↓
ΚΚΕ	25	23	-2	↓
ΣΥΡΙΖΑ	41	36	-5	↓
ΑΝΕΛ	33	28	-5	↓
ΔΗΜΑΡ	41	36	-5	↓
ΧΡΥΣΗ ΑΥΓΗ	11	15	+4	↑

## Δ.13 ΔΗΜΟΤΙΚΟΤΗΤΑ ΝΕΑΣ ΔΗΜΟΚΡΑΤΙΑΣ & ΣΥΡΙΖΑ

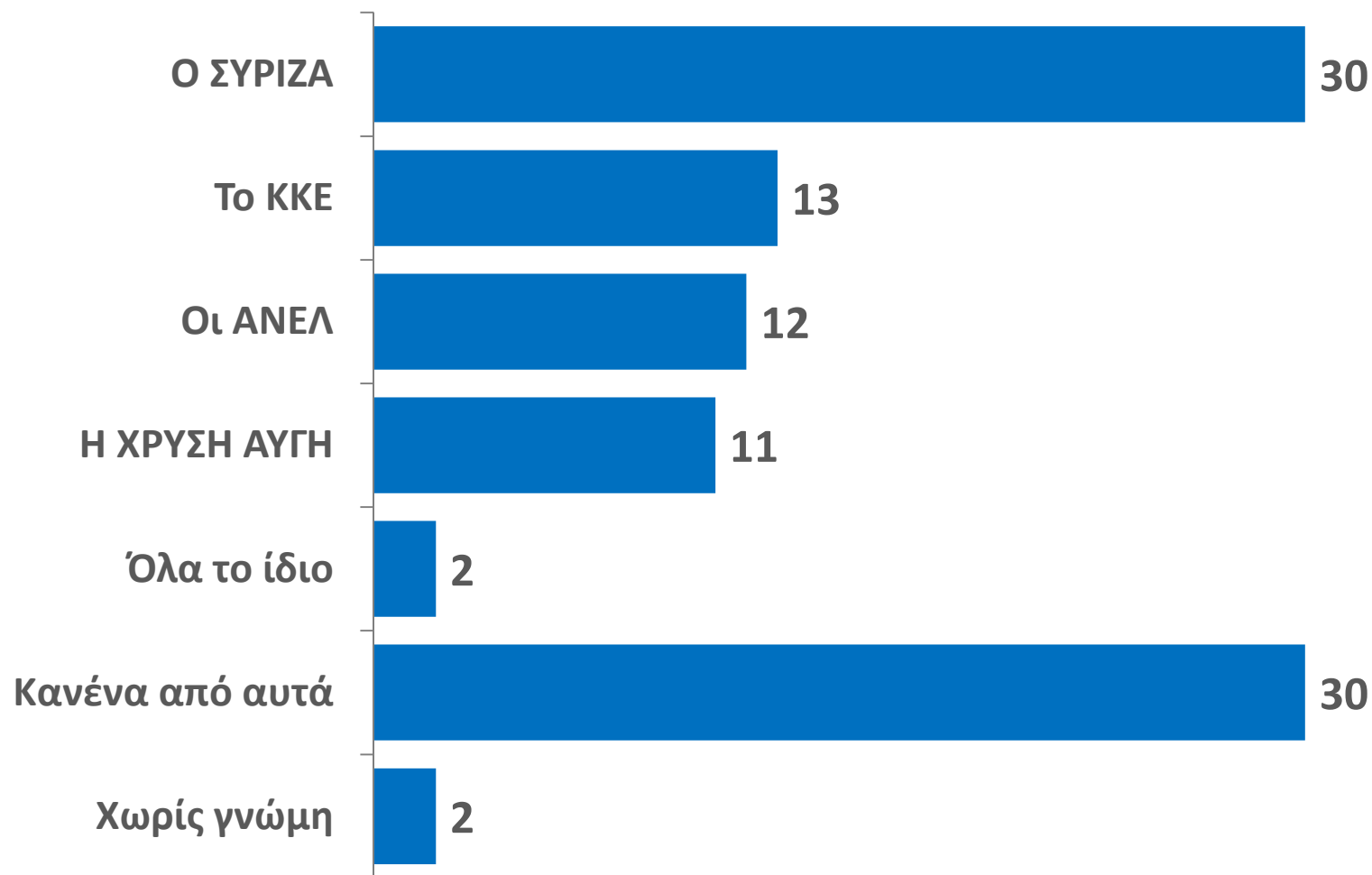
Θετικές κρίσεις

Σεπτέμβριος 2012-Απρίλιος 2013



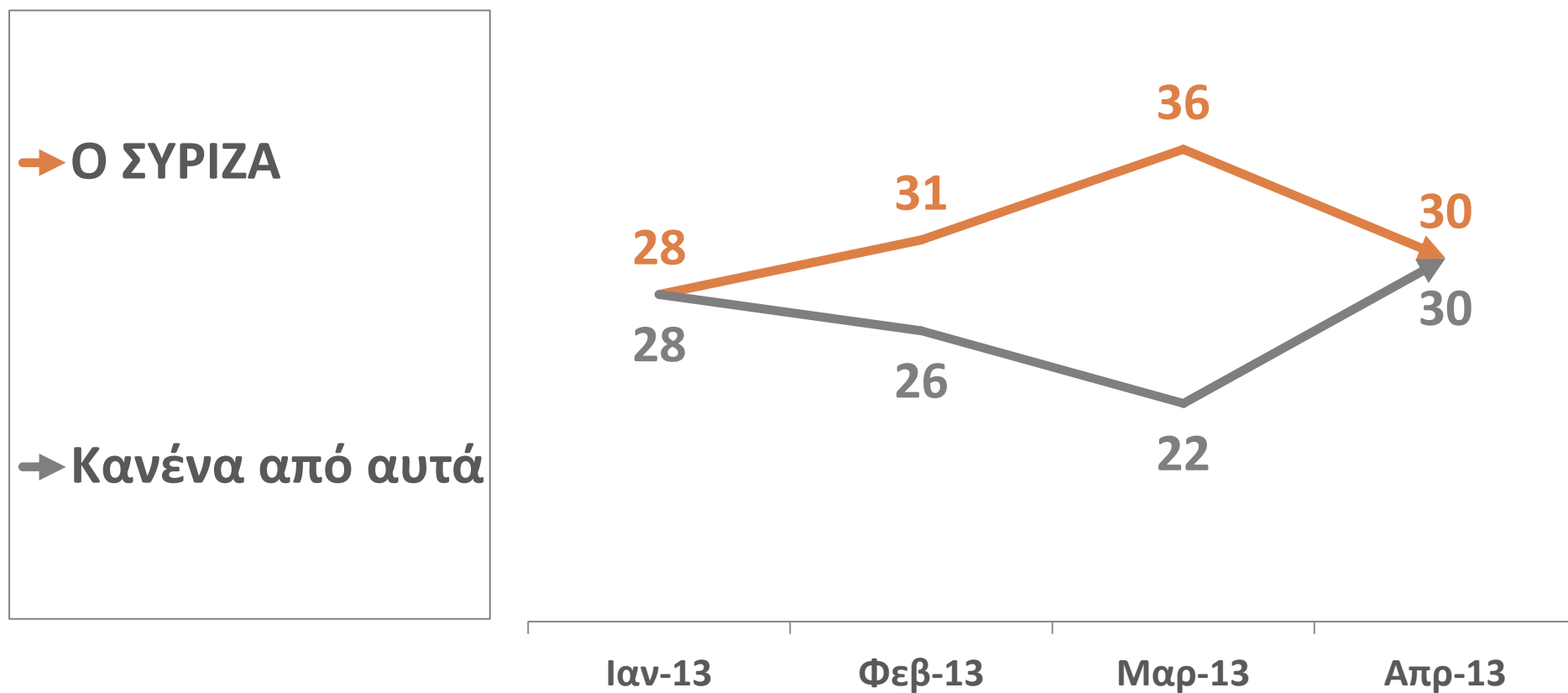
## Δ.14 ΚΑΛΥΤΕΡΟ ΚΟΜΜΑ ΤΗΣ ΑΝΤΙΠΟΛΙΤΕΥΣΗΣ

Ανεξάρτητα από τις κομματικές σας προτιμήσεις, ποιο κόμμα μπορεί να κάνει καλύτερη αντιπολίτευση, σήμερα; Ο ΣΥΡΙΖΑ, οι ΑΝΕΞΑΡΤΗΤΟΙ ΕΛΛΗΝΕΣ, η ΧΡΥΣΗ ΑΥΓΗ, το ΚΚΕ;



## Δ.15 ΚΑΛΥΤΕΡΟ ΚΟΜΜΑ ΤΗΣ ΑΝΤΙΠΟΛΙΤΕΥΣΗΣ

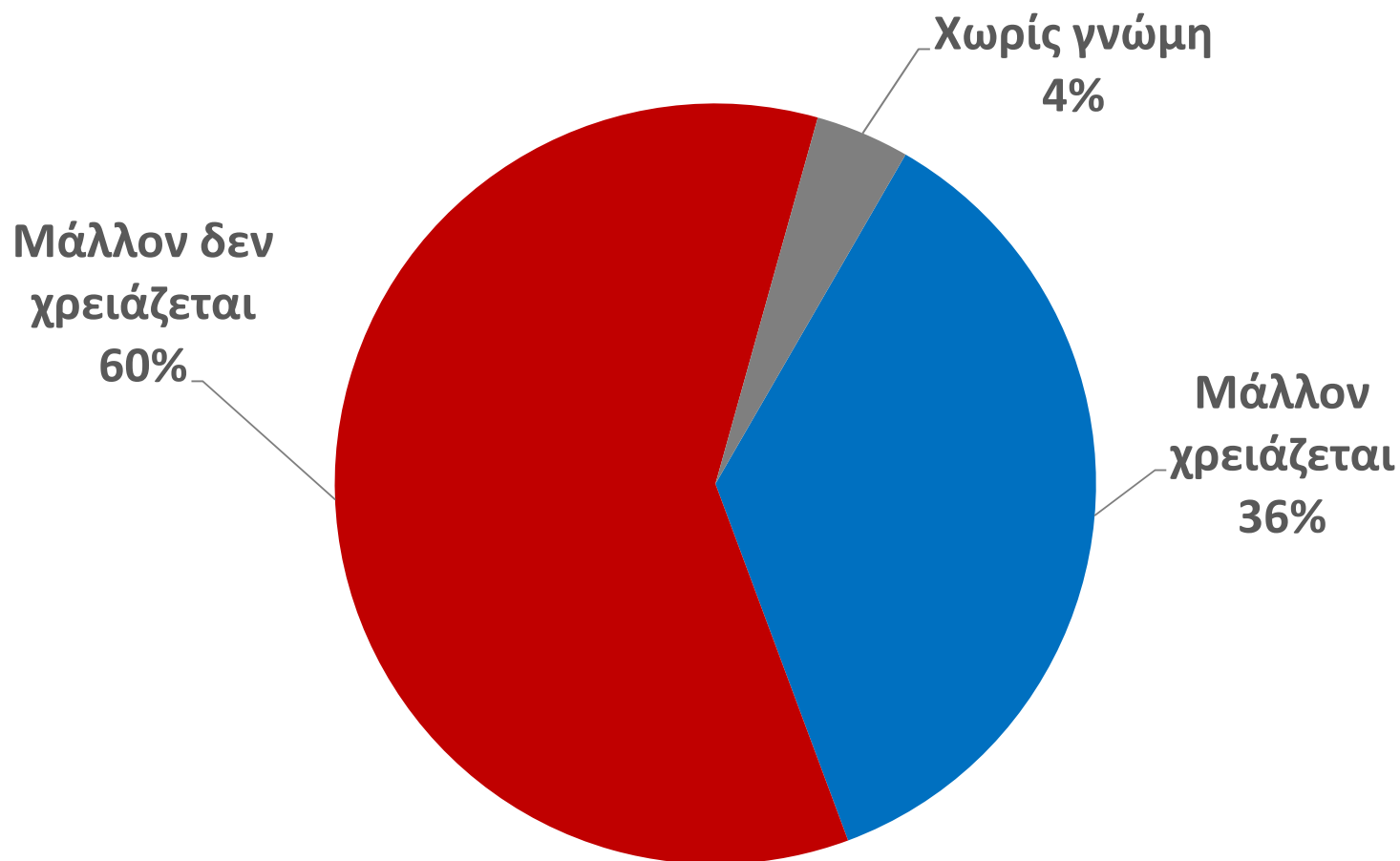
Ιανουάριος-Απρίλιος 2013





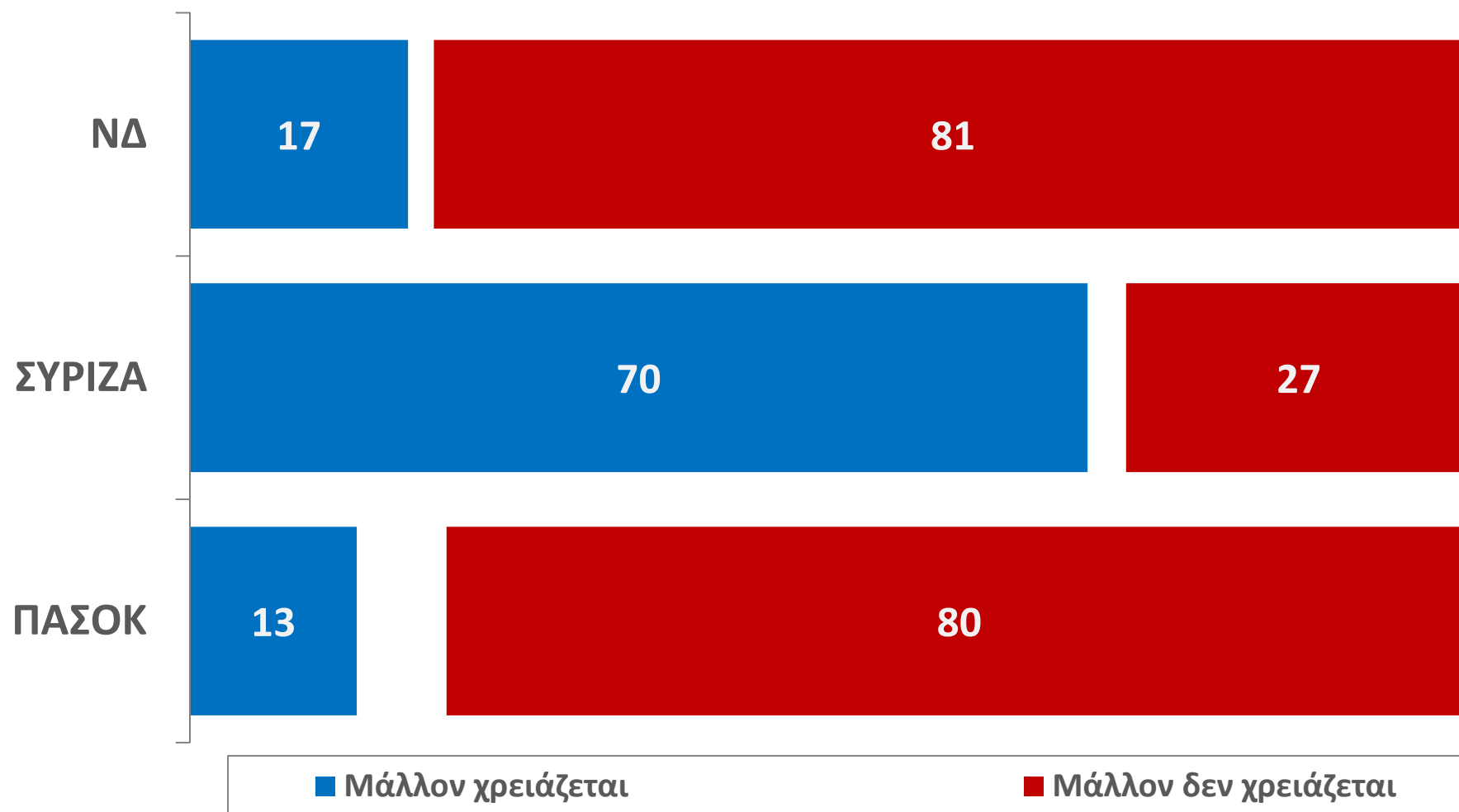
## Δ.16 ΑΝΑΓΚΑΙΟΤΗΤΑ ΔΙΕΞΑΓΩΓΗΣ ΒΟΥΛΕΥΤΙΚΩΝ ΕΚΛΟΓΩΝ

Σήμερα στην Ελλάδα, μάλλον χρειάζεται, ή μάλλον δεν χρειάζεται να γίνουν Βουλευτικές εκλογές;



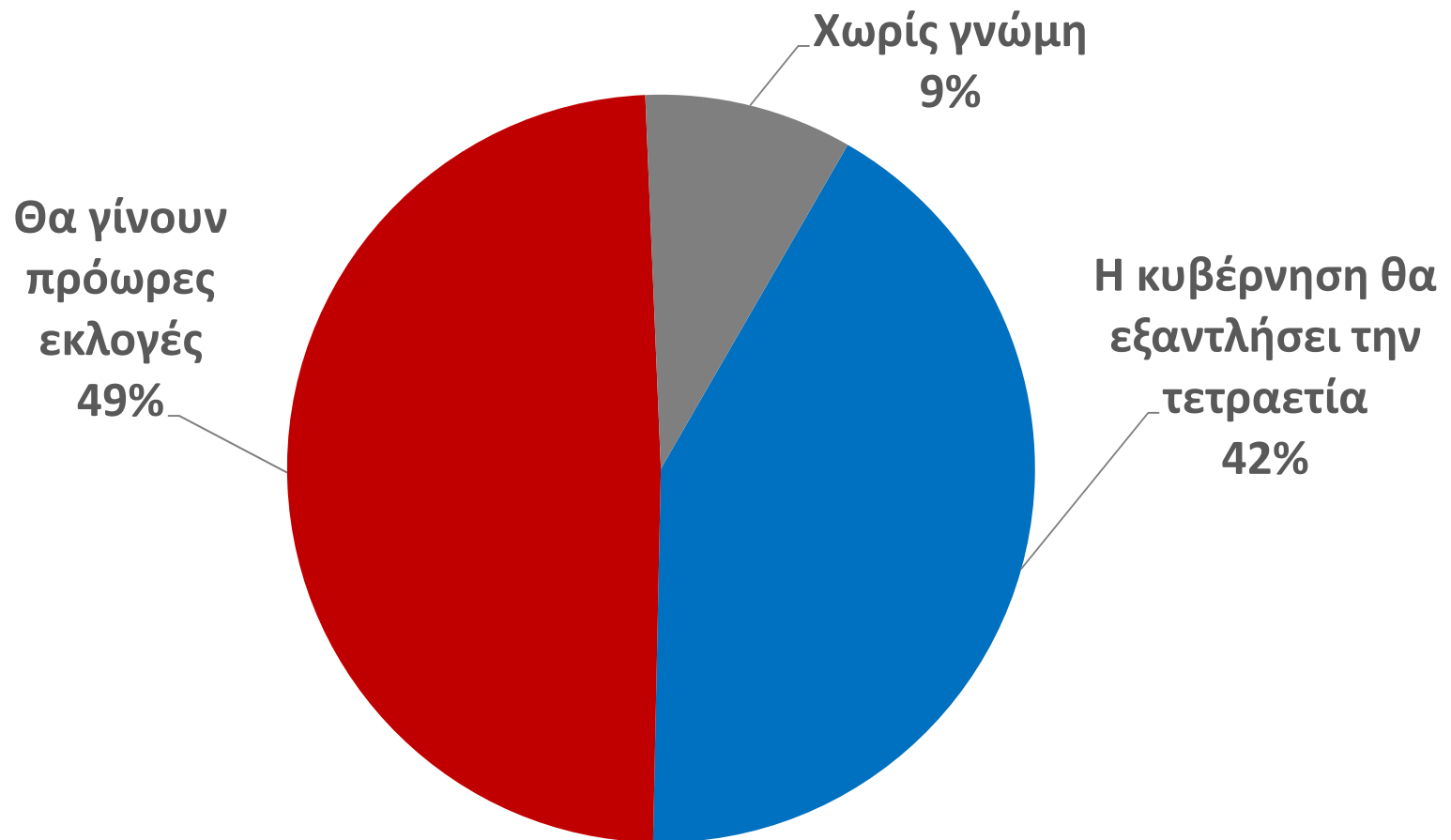
## Δ.17 ΑΝΑΓΚΑΙΟΤΗΤΑ ΔΙΕΞΑΓΩΓΗΣ ΒΟΥΛΕΥΤΙΚΩΝ ΕΚΛΟΓΩΝ

Κατά ψήφο στις Β2012



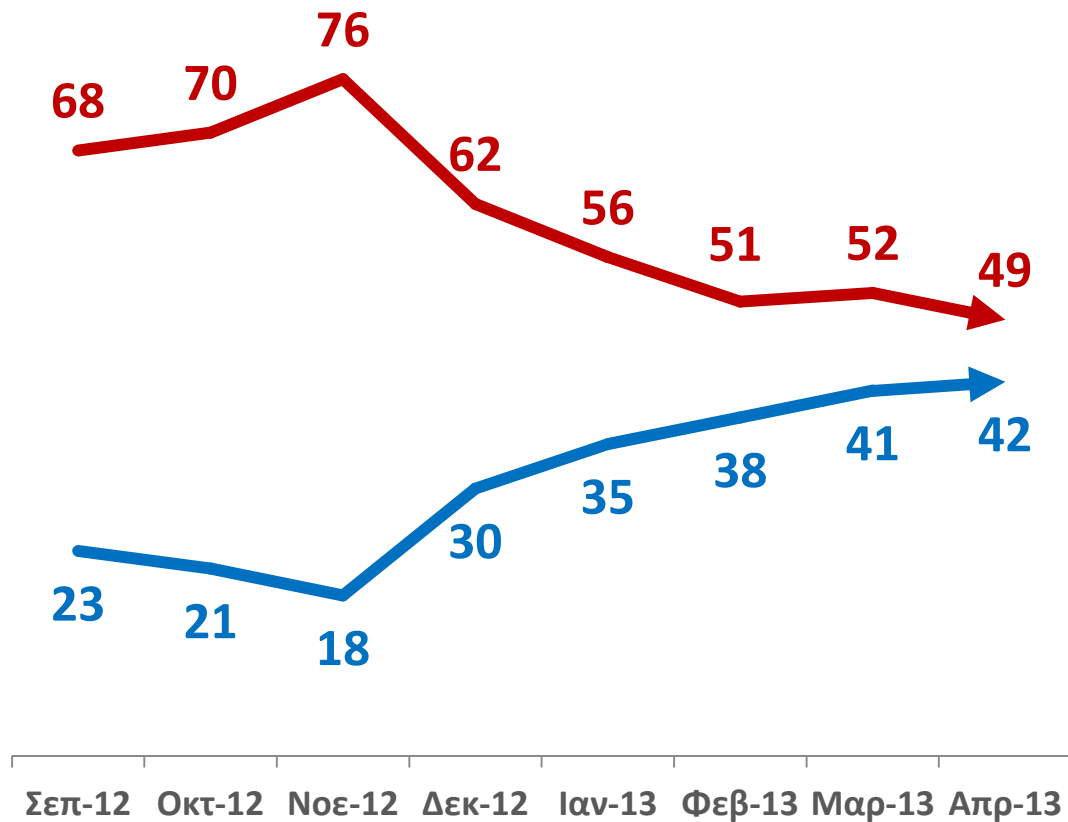
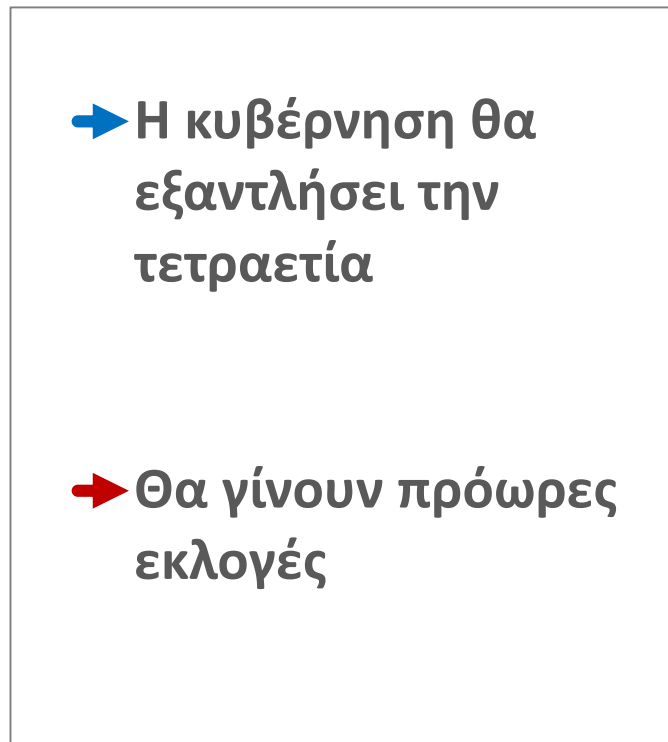
## Δ.18 ΓΝΩΜΗ ΓΙΑ ΤΗ ΔΙΕΞΑΓΩΓΗ ΠΡΟΩΡΩΝ ΕΚΛΟΓΩΝ

Εσείς προσωπικά τι πιστεύετε; Η σημερινή Κυβέρνηση μάλλον θα εξαντλήσει την τετραετία, ή μάλλον θα γίνουν πρόωρες εκλογές;



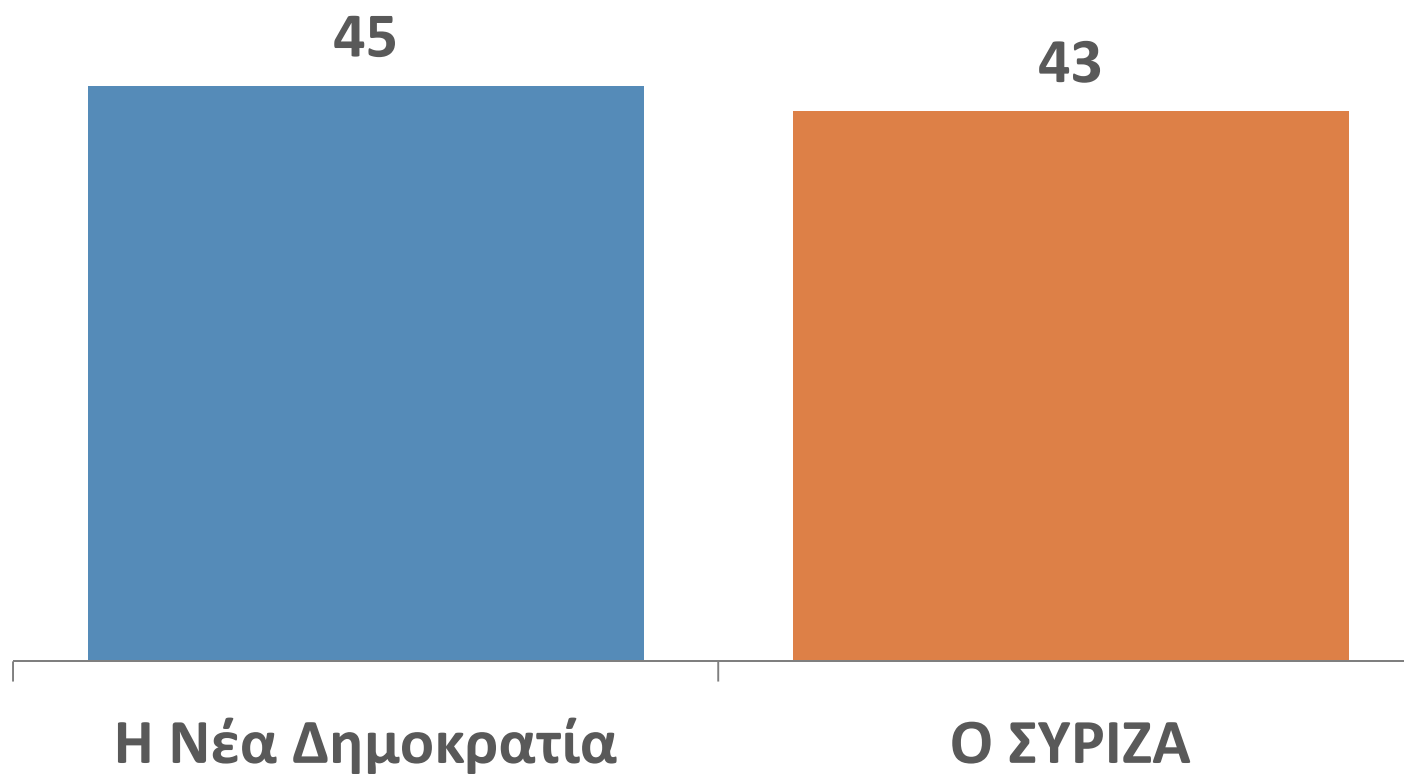
## Δ.19 ΓΝΩΜΗ ΓΙΑ ΤΗ ΔΙΕΞΑΓΩΓΗ ΠΡΟΩΡΩΝ ΕΚΛΟΓΩΝ

Σεπτέμβριος 2012-Απρίλιος 2013



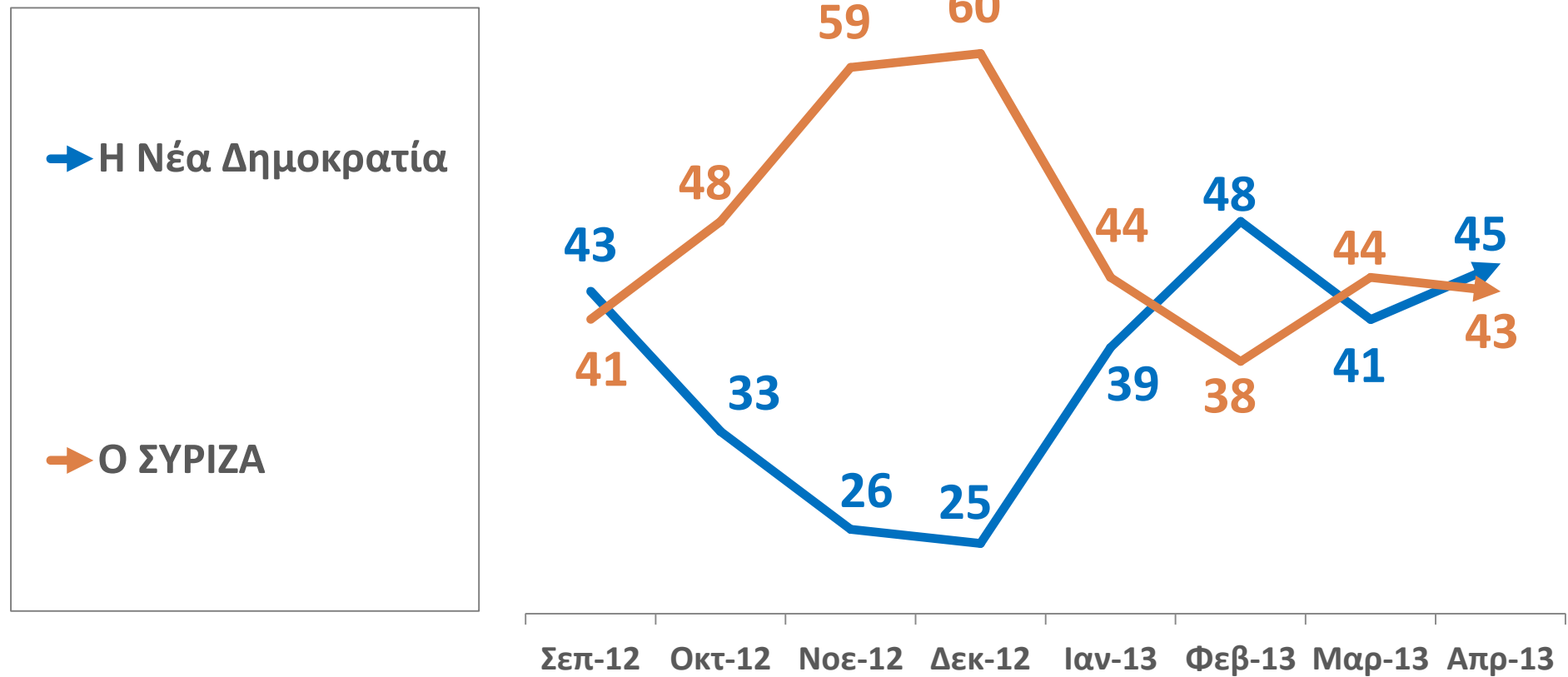
## Δ.20 ΠΑΡΑΣΤΑΣΗ ΝΙΚΗΣ

Ανεξάρτητα από τις κομματικές σας προτιμήσεις, αν υποθέσουμε ότι αύριο είχαμε πάλι εκλογές, ποιο κόμμα πιστεύετε ότι θα κέρδιζε; Η Νέα Δημοκρατία, ή ο ΣΥΡΙΖΑ;



## Δ.21 ΠΑΡΑΣΤΑΣΗ ΝΙΚΗΣ

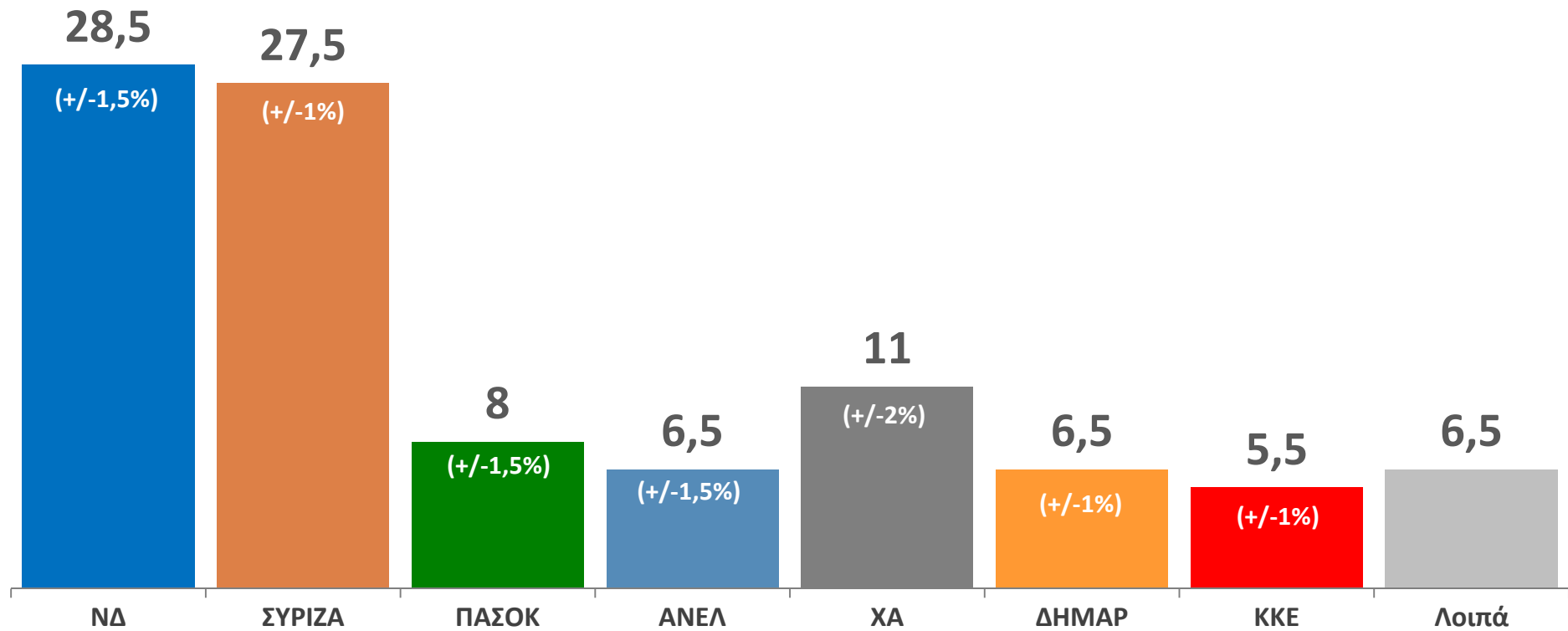
Σεπτέμβριος 2012-Απρίλιος 2013



## Δ.22 ΕΚΤΙΜΗΣΗ ΤΗΣ ΕΚΛΟΓΙΚΗΣ ΕΠΙΡΡΟΗΣ ΤΩΝ ΠΟΛΙΤΙΚΩΝ ΚΟΜΜΑΤΩΝ -1

Με βάση τηλεφωνική έρευνα πρόθεσης ψήφου  
5-9/4/2013

Αποχή/Λ-Α: 21,5%



## Δ.23 ΕΚΤΙΜΗΣΗ ΤΗΣ ΕΚΛΟΓΙΚΗΣ ΕΠΙΡΡΟΗΣ ΤΩΝ ΠΟΛΙΤΙΚΩΝ ΚΟΜΜΑΤΩΝ -2

Μάρτιος-Απρίλιος 2013

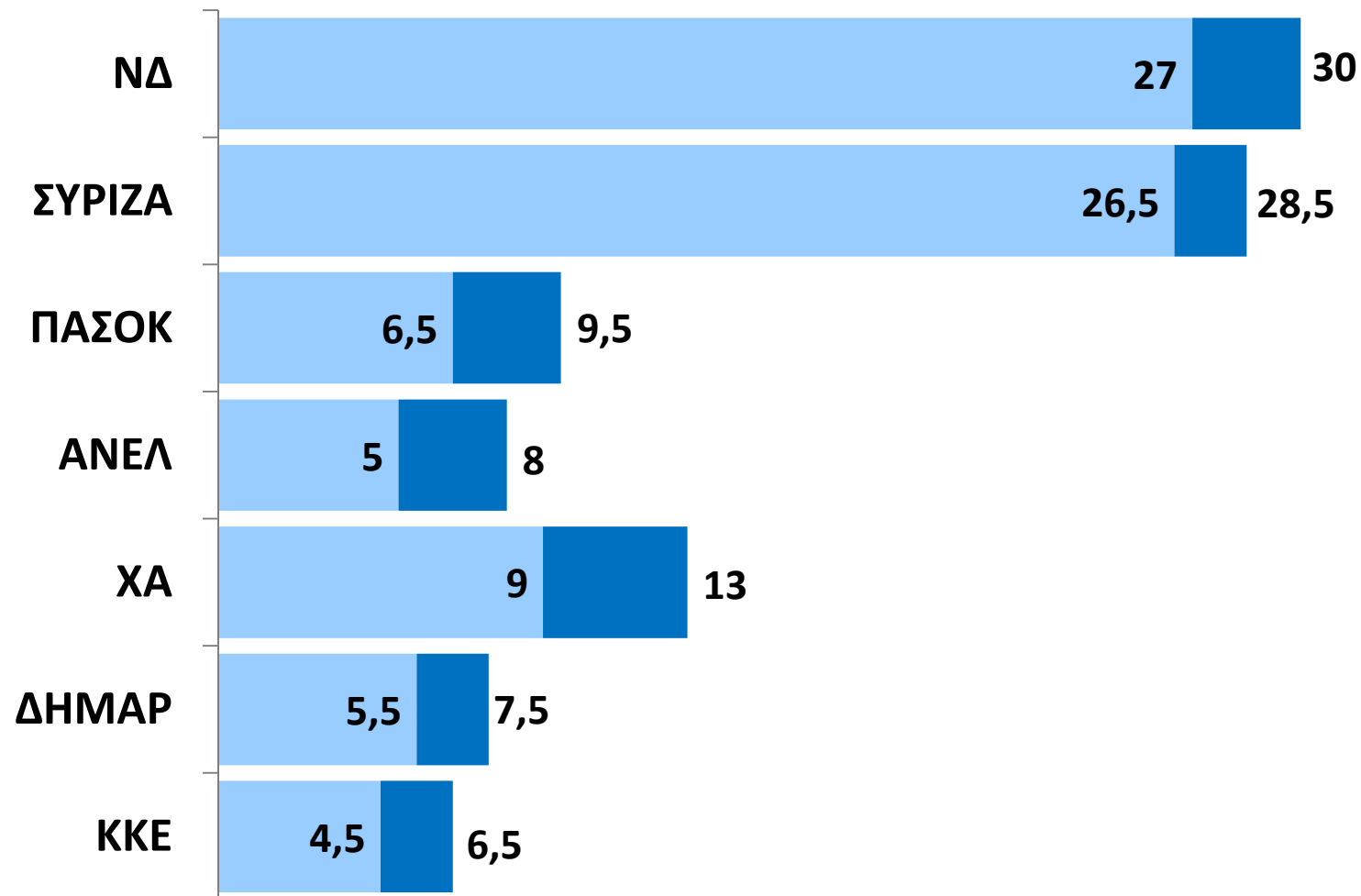
	Μαρ-13 8-12/3/2013	Απρ-13 5-9/4/2013	Μεταβολή	
ΝΔ	28,5	28,5	-	—
ΣΥΡΙΖΑ	29,5	27,5	-2	↓
ΠΑΣΟΚ	7,5	8	+0,5	↑
ΑΝΕΛ	8	6,5	-1,5	↓
ΧΡΥΣΗ ΑΥΓΗ	10	11	+1	↑
ΔΗΜΑΡ	6	6,5	+0,5	↑
ΚΚΕ	5,5	5,5	-	—



## Δ.24 ΕΚΤΙΜΗΣΗ ΤΗΣ ΕΚΛΟΓΙΚΗΣ ΕΠΙΡΡΟΗΣ ΤΩΝ ΠΟΛΙΤΙΚΩΝ ΚΟΜΜΑΤΩΝ - 3

Με βάση τηλεφωνική έρευνα πρόθεσης ψήφου - 95% διάστημα εμπιστοσύνης

5-9/4/2013



# Η ΤΑΥΤΟΤΗΤΑ ΤΗΣ ΕΡΕΥΝΑΣ -1

ΕΤΑΙΡΕΙΑ:	PUBLIC ISSUE (Α.Μ. ΕΣΡ: 8) Μέλος WAPOR, ESOMAR, ΣΕΔΕΑ, ΠΕΣΣ
ΑΝΑΘΕΣΗ:	Τηλεοπτικός - Ραδιοφωνικός Σταθμός «ΣΚΑΪ» & εφημερίδα ΚΑΘΗΜΕΡΙΝΗ
ΤΥΠΟΣ ΚΑΙ ΜΕΘΟΔΟΣ:	Ποσοτική έρευνα, με τηλεφωνικές συνεντεύξεις στα νοικοκυριά των ερωτώμενων και χρήση δομημένου ερωτηματολογίου, χωρίς κάλπη
ΠΛΗΘΥΣΜΟΣ:	Γενικός πληθυσμός 18 ετών και άνω
ΠΕΡΙΟΧΗ:	Πανελλαδική
ΔΕΙΓΜΑ:	Το μέγεθος του δείγματος ανέρχεται σε 1.033 άτομα. Η τεχνική split sample χρησιμοποιήθηκε για τις ερωτήσεις των διαγραμμάτων 6-7, 11-13 & 16-19.
ΧΡΟΝΟΣ ΔΙΕΞΑΓΩΓΗΣ:	5-9/4/2013
ΜΕΘΟΔΟΣ ΔΕΙΓΜΑΤΟΛΗΨΙΑΣ:	Ακολουθήθηκε η μέθοδος της πολυσταδιακής στρωματοποιημένης δειγματοληψίας
ΔΕΙΓΜΑΤΟΛΗΠΤΙΚΟ ΣΦΑΛΜΑ:	Για τα αποτελέσματα της έρευνας και σε διάστημα εμπιστοσύνης 95%, το δειγματοληπτικό σφάλμα (sampling error) υπολογίζεται σε +/- 3,2%. Για τις περιπτώσεις των μεταβλητών που μετρώνται με την τεχνική split sample (στο ½ του δείγματος), το δειγματοληπτικό σφάλμα υπολογίζεται σε +/- 4,4%.
ΠΡΟΣΩΠΙΚΟ ΕΡΕΥΝΑΣ ΠΕΔΙΟΥ:	Εργάστηκαν 33 ερευνητές και 2 επόπτες
ΣΗΜΕΙΩΣΗ:	Λόγω στρογγυλοποίησης, ενδέχεται κάποιες κατανομές να μην αθροίζουν στο 100%

public issue

2013009

**ΣΚΑΪ** & **ΚΑΘΗΜΕΡΙΝΗ**

# Η ΤΑΥΤΟΤΗΤΑ ΤΗΣ ΕΡΕΥΝΑΣ -2

## ΣΗΜΕΙΩΣΗ ΣΧΕΤΙΚΑ ΜΕ ΤΗΝ «ΕΚΤΙΜΗΣΗ ΤΗΣ ΕΚΛΟΓΙΚΗΣ ΕΠΙΡΡΟΗΣ»

Κύμα: 5-9/4/2013	Ποσοστό	Περιθώριο σφάλματος (+/-)	95% Διάστημα εμπιστοσύνης
ΝΔ	28,5	1,5	27-30
ΣΥΡΙΖΑ	27,5	1	26,5-28,5
ΠΑΣΟΚ	8	1,5	6,5-9,5
ΑΝΕΛ	6,5	1,5	5-8
ΧΡΥΣΗ ΑΥΓΗ	11	2	9-13
ΔΗΜΑΡ	6,5	1	5,5-7,5
ΚΚΕ	5,5	1	4,5-6,5
ΟΙΚΟΛΟΓΟΙ ΠΡΑΣΙΝΟΙ	1,5	1	0,5-2,5
ΑΝΤΑΡΣΥΑ	1	0,5	0,5-1,5
Λοιπά	4		

Η μεθοδολογία που χρησιμοποιεί η Public Issue για την «εκτίμηση της εκλογικής επιρροής» προϋποθέτει την ύπαρξη χρονοσειράς είκοσι (20) τουλάχιστον μηνιαίων παρατηρήσεων. Η προϋπόθεση αυτή πληρείται σήμερα για όλα τα αναφερόμενα κόμματα (ΝΔ, ΣΥΡΙΖΑ, ΠΑΣΟΚ, ΑΝΕΛ, ΧΡΥΣΗ ΑΥΓΗ, ΔΗΜΑΡ, ΚΚΕ).

Τα εκτιμώμενα ποσοστά παρουσιάζονται με στρογγυλοποίηση των ποσοστών, με ακρίβεια μισής εκατοστιαίας μονάδας. Το περιθώριο σφάλματος της εκτίμησης (margin of error of estimate) που δίδεται, προκύπτει από τα υποδείγματα χρονολογικών σειρών (Kalman, ARIMA), με τα οποία πραγματοποιείται η εκτίμηση και δεν πρόκειται για το γνωστό δειγματοληπτικό σφάλμα (sampling error). Το διάστημα εμπιστοσύνης για κάθε κόμμα δίνει τα όρια της εκλογικής του επιρροής, τον τρέχοντα μήνα, στο 95% των περιπτώσεων.

Το ποσοστό όσων κομμάτων υπερβαίνουν το 1% δίδεται αυτοτελώς, ενώ εκείνων που είναι μικρότερο από 1% περιλαμβάνεται στην κατηγορία «λοιπά» κόμματα. Σε αυτήν την περίπτωση, τα αντίστοιχα περιθώρια σφάλματος δεν υπολογίζονται από κάποιο υπόδειγμα ανάλυσης χρονοσειρών, λόγω αδυναμίας εκτίμησης για τα εν λόγω κόμματα, αλλά από το δειγματοληπτικό σφάλμα.

Αναλυτικά, για τη μεθοδολογία της εκτίμησης, βλέπε την ιστοσελίδα:

<http://www.publicissue.gr/publicissue/varometro-methodology/>