

# public issue

## Πολιτικό Βαρόμετρο 108

Μάιος 2012

ΣΚΑΪ - ΚΑΘΗΜΕΡΙΝΗ

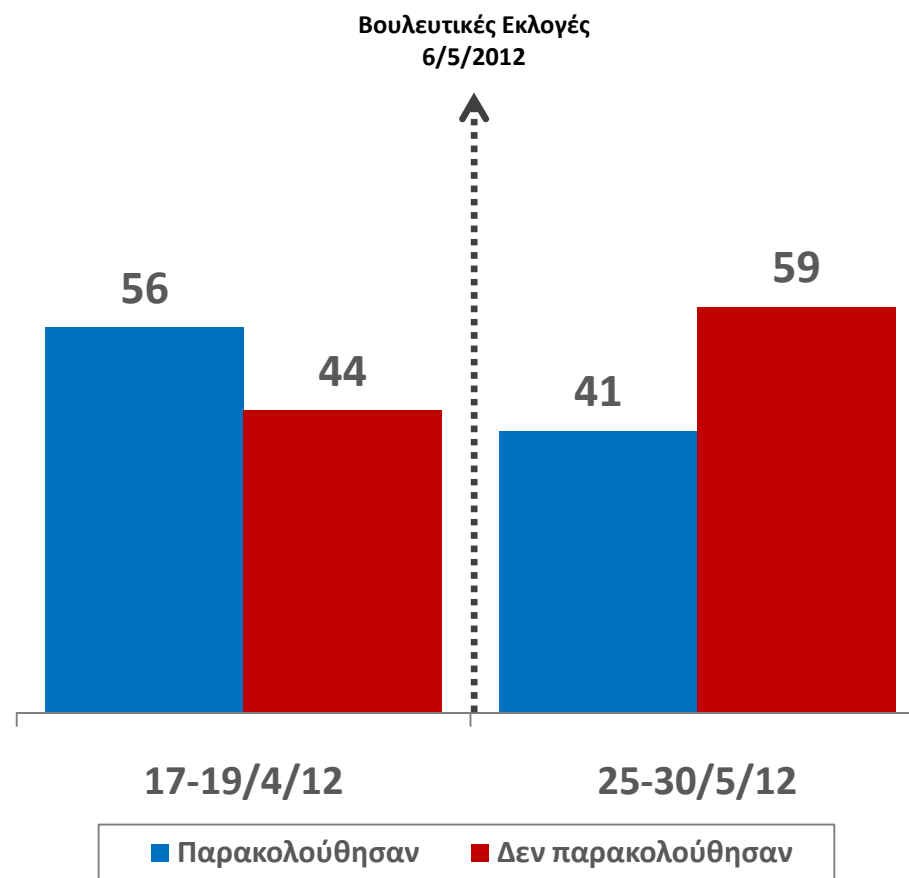
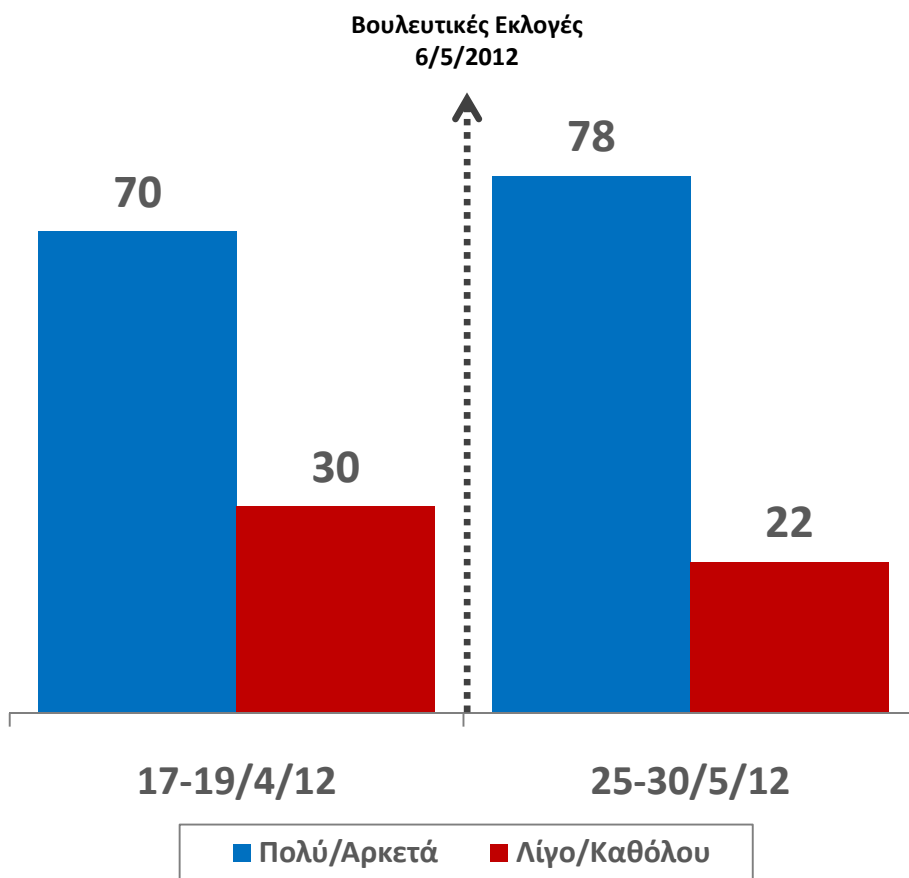


# Δ.1 ΠΑΡΑΚΟΛΟΥΘΗΣΗ ΕΙΔΗΣΕΩΝ

Απρίλιος - Μάιος 2012

Συνολική παρακολούθηση ειδήσεων (τηλεόραση, ραδιόφωνο, εφημερίδες, ίντερνετ)

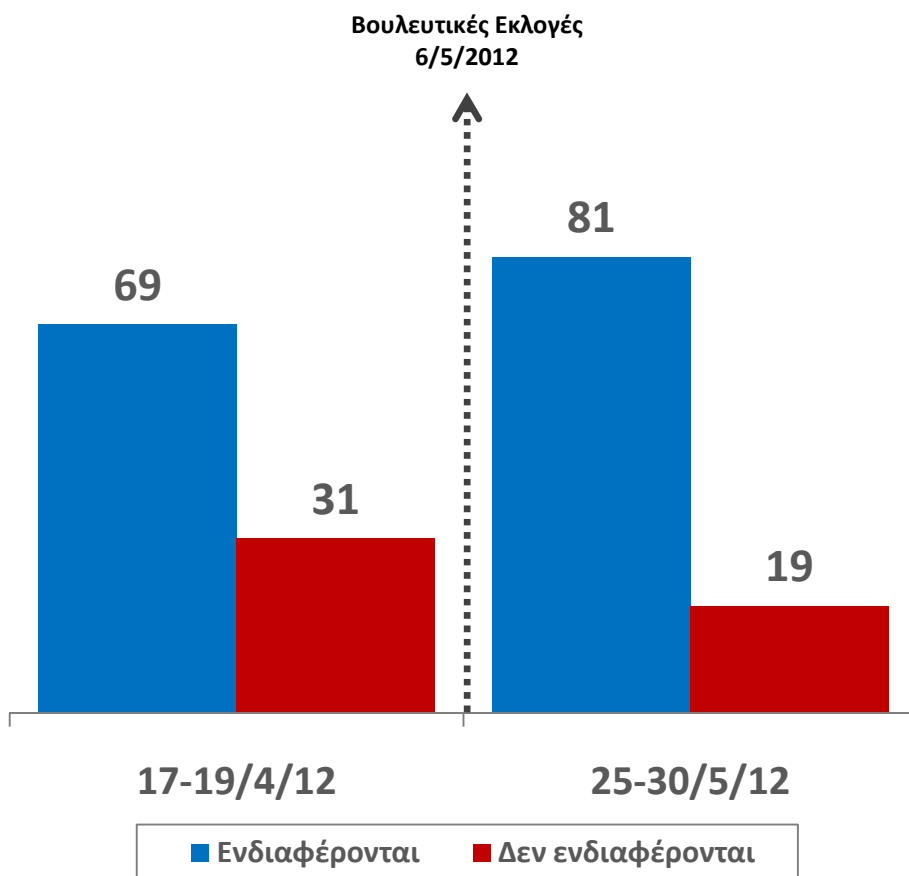
Παρακολούθηση ειδήσεων στην τηλεόραση



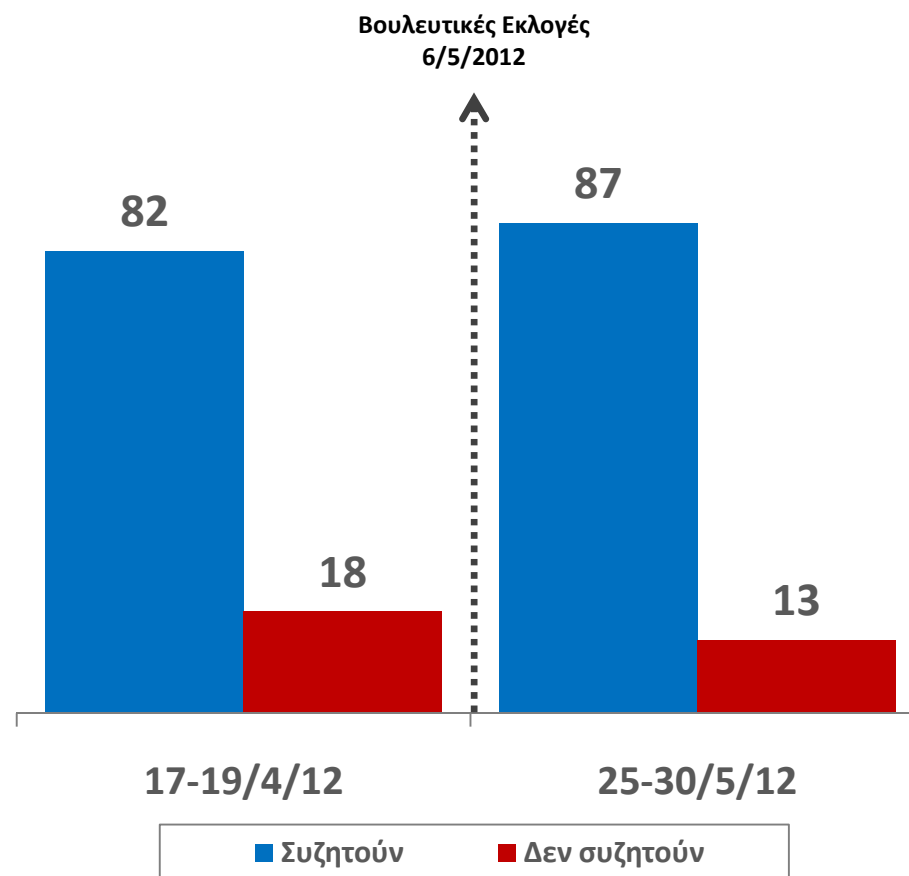
## Δ.2 ΕΝΔΙΑΦΕΡΟΝ & ΣΥΖΗΤΗΣΗ ΓΙΑ ΤΗΝ ΠΟΛΙΤΙΚΗ

Απρίλιος - Μάιος 2012

### Ενδιαφέρον για την πολιτική



### Συζήτηση για την πολιτική



## Δ.3 ΔΗΜΟΤΙΚΟΤΗΤΑ ΠΟΛΙΤΙΚΩΝ ΑΡΧΗΓΩΝ

«Θα σας διαβάσω τώρα έναν κατάλογο με ονόματα πολιτικών προσώπων και θα ήθελα να μου πείτε τι γνώμη έχετε για αυτούς: θετική ή αρνητική;»



## Δ.4 ΔΗΜΟΤΙΚΟΤΗΤΑ ΠΟΛΙΤΙΚΩΝ ΑΡΧΗΓΩΝ

Θετικές γνώμες

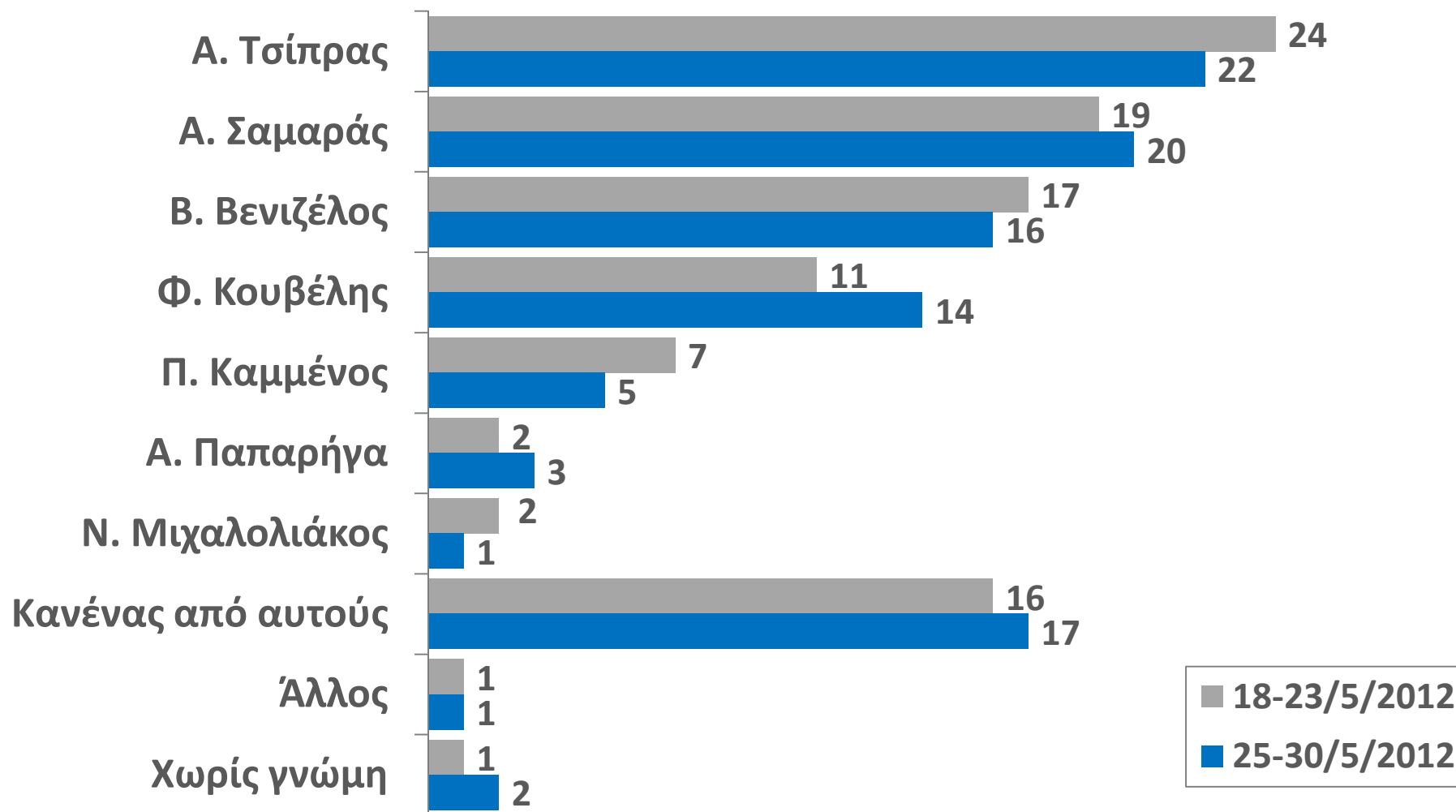
Μάιος 2012

	Μαϊ-12 18-23/5/2012	Μαϊ-12 25-30/5/2012	Μεταβολή	
Β. Βενιζέλος	34	34	-	—
Π. Καμμένος	39	39	-	—
Φ. Κουβέλης	64	67	+3	↑
Ν. Μιχαλολιάκος	13	14	+1	↑
Α. Παπαρήγα	19	21	+2	↑
Α. Σαμαράς	36	36	-	—
Α. Τσίπρας	49	49	-	—

## Δ.5 ΚΑΤΑΛΛΗΛΟΤΕΡΟΣ ΠΡΩΘΥΠΟΥΡΓΟΣ

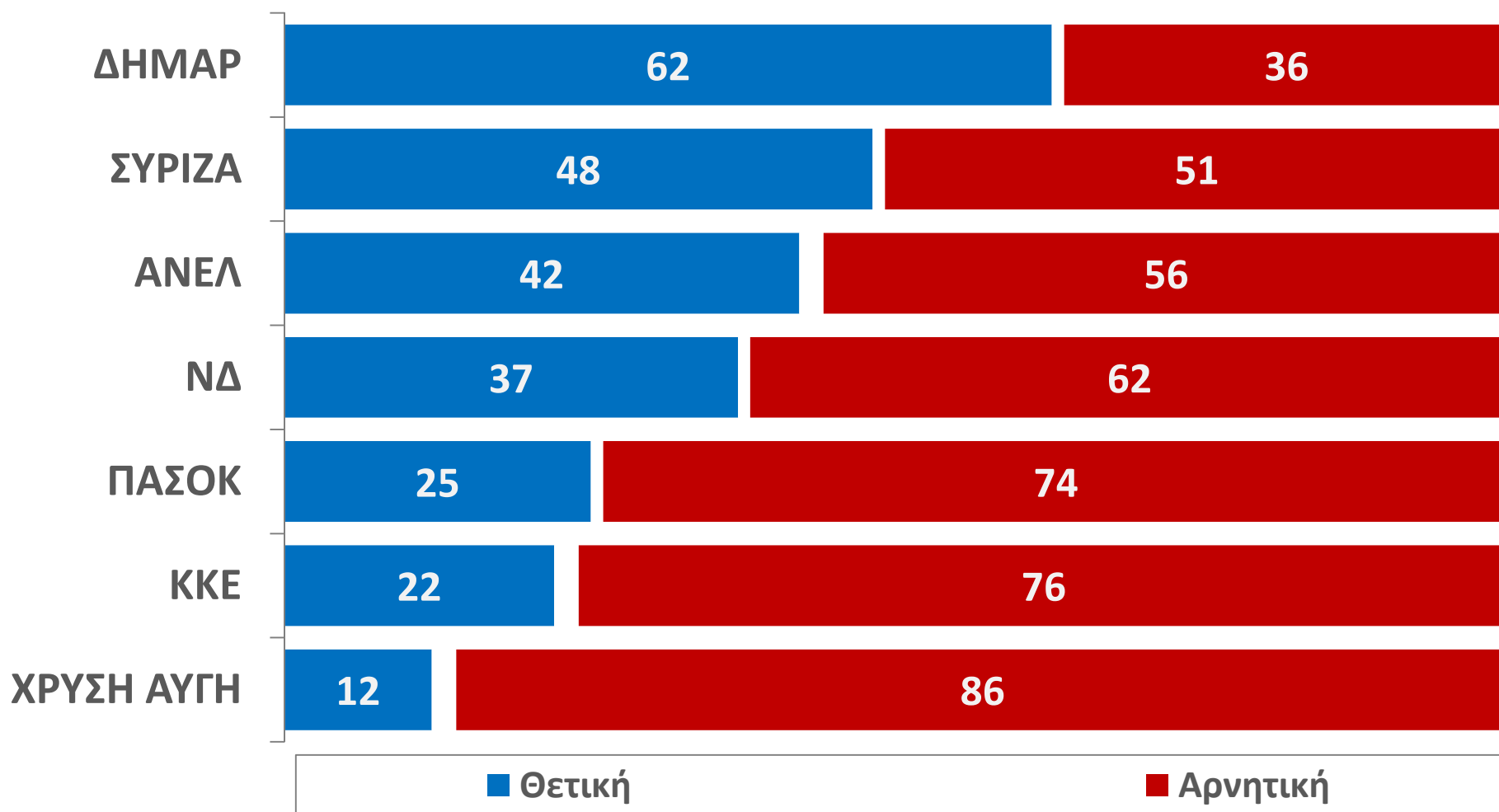
Ανεξάρτητα από τις κομματικές σας προτιμήσεις, ανάμεσα στον Α. Σαμαρά, τον Α. Τσίπρα, τον Β. Βενιζέλο, τον Π. Καμμένο, την Α. Παπαρήγα, τον Ν. Μιχαλολιάκο και τον Φ. Κουβέλη ποιος θα λέγατε ότι είναι καταλληλότερος για Πρωθυπουργός της χώρας;

Μάιος 2012



## Δ.6 ΔΗΜΟΤΙΚΟΤΗΤΑ ΠΟΛΙΤΙΚΩΝ ΚΟΜΜΑΤΩΝ

«Ανεξάρτητα από τις κομματικές σας προτιμήσεις, θα ήθελα να μου πείτε τι γνώμη έχετε για τα ακόλουθα πολιτικά κόμματα: θετική ή αρνητική;»



## Δ.7 ΔΗΜΟΤΙΚΟΤΗΤΑ ΠΟΛΙΤΙΚΩΝ ΚΟΜΜΑΤΩΝ

Θετικές γνώμες

Μάιος 2012

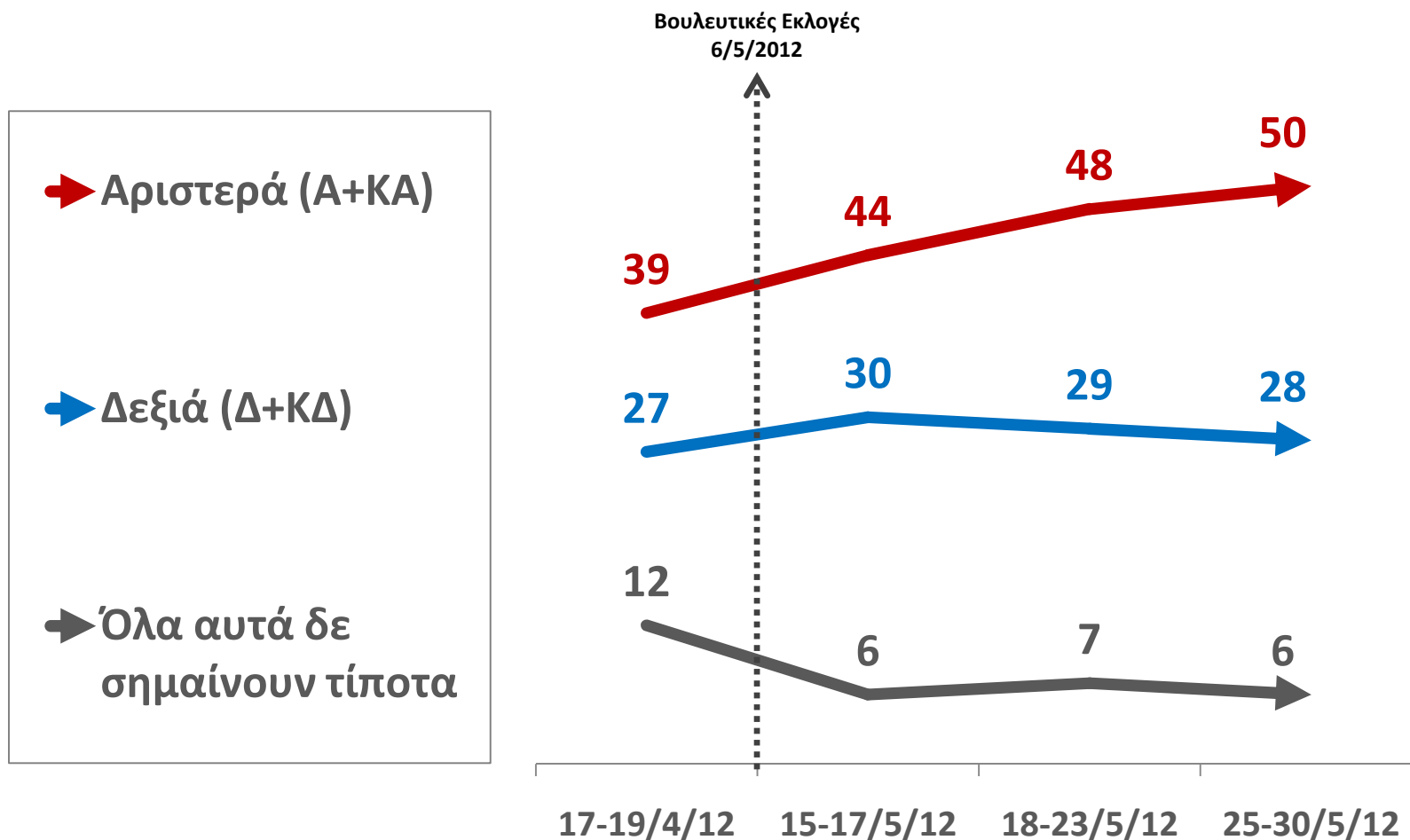
	Μαϊ-12 18-23/5/2012	Μαϊ-12 25-30/5/2012	Μεταβολή	
ΠΑΣΟΚ	26	25	-1	↓
ΝΔ	37	37	-	—
ΚΚΕ	18	22	+4	↑
ΣΥΡΙΖΑ	48	48	-	—
ΑΝΕΛ	42	42	-	—
ΔΗΜΑΡ	53	62	+9	↑
ΧΡΥΣΗ ΑΥΓΗ	14	12	-2	↓



## Δ.8 ΑΥΤΟΤΟΠΟΘΕΤΗΣΗ ΣΤΗΝ ΚΛΙΜΑΚΑ ΑΡΙΣΤΕΡΑ - ΔΕΞΙΑ

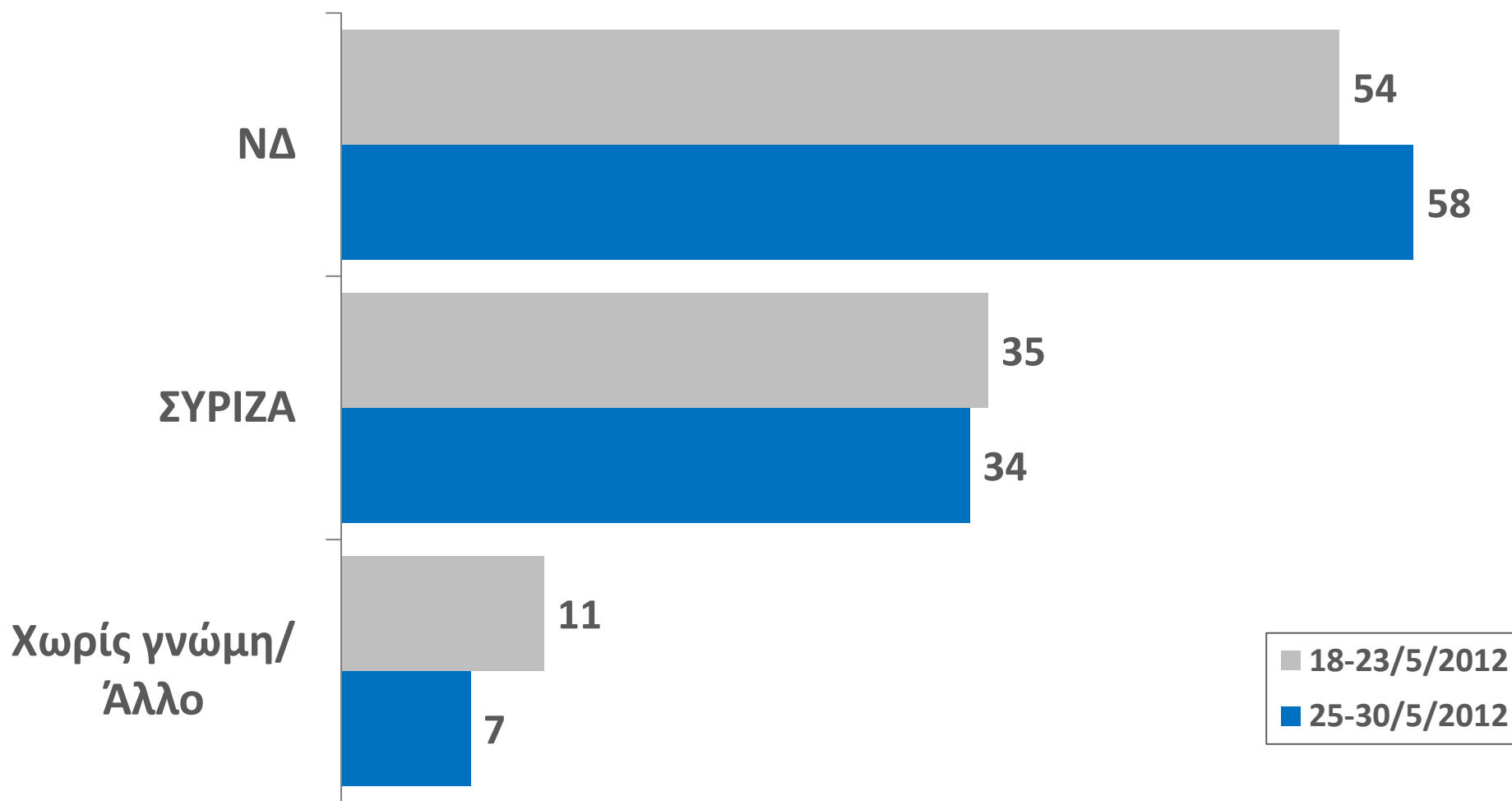
Στην πολιτική μιλάμε συνήθως για «Δεξιά» και «Αριστερά».  
Εσείς που θα τοποθετούσατε τις δικές σας απόψεις; Μάλλον...

Απρίλιος – Μάιος 2012



## Δ.9 ΠΑΡΑΣΤΑΣΗ ΠΡΩΤΟΥ ΚΟΜΜΑΤΟΣ ΣΤΙΣ ΕΚΛΟΓΕΣ

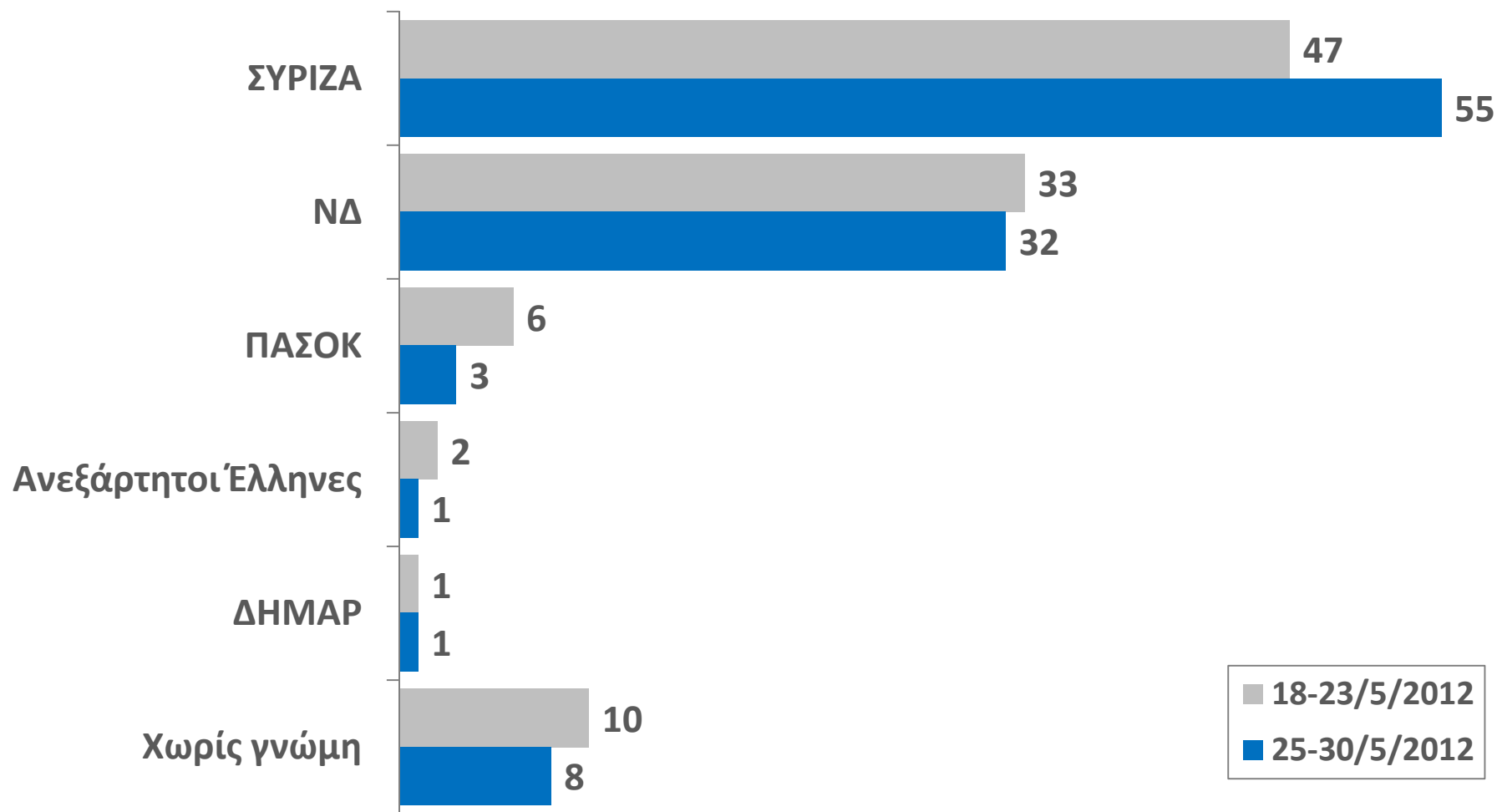
Ανεξάρτητα από τις κομματικές σας προτιμήσεις, εσείς προσωπικά, ποιο κόμμα πιστεύετε ότι θα κερδίσει στις εκλογές που έρχονται, δηλαδή ποιο κόμμα πιστεύετε ότι θα έρθει πρώτο;  
Μάιος 2012



## Δ.10 ΠΑΡΑΣΤΑΣΗ ΔΕΥΤΕΡΟΥ ΚΟΜΜΑΤΟΣ ΣΤΙΣ ΕΚΛΟΓΕΣ

Ποιο κόμμα πιστεύετε ότι θα έρθει δεύτερο;

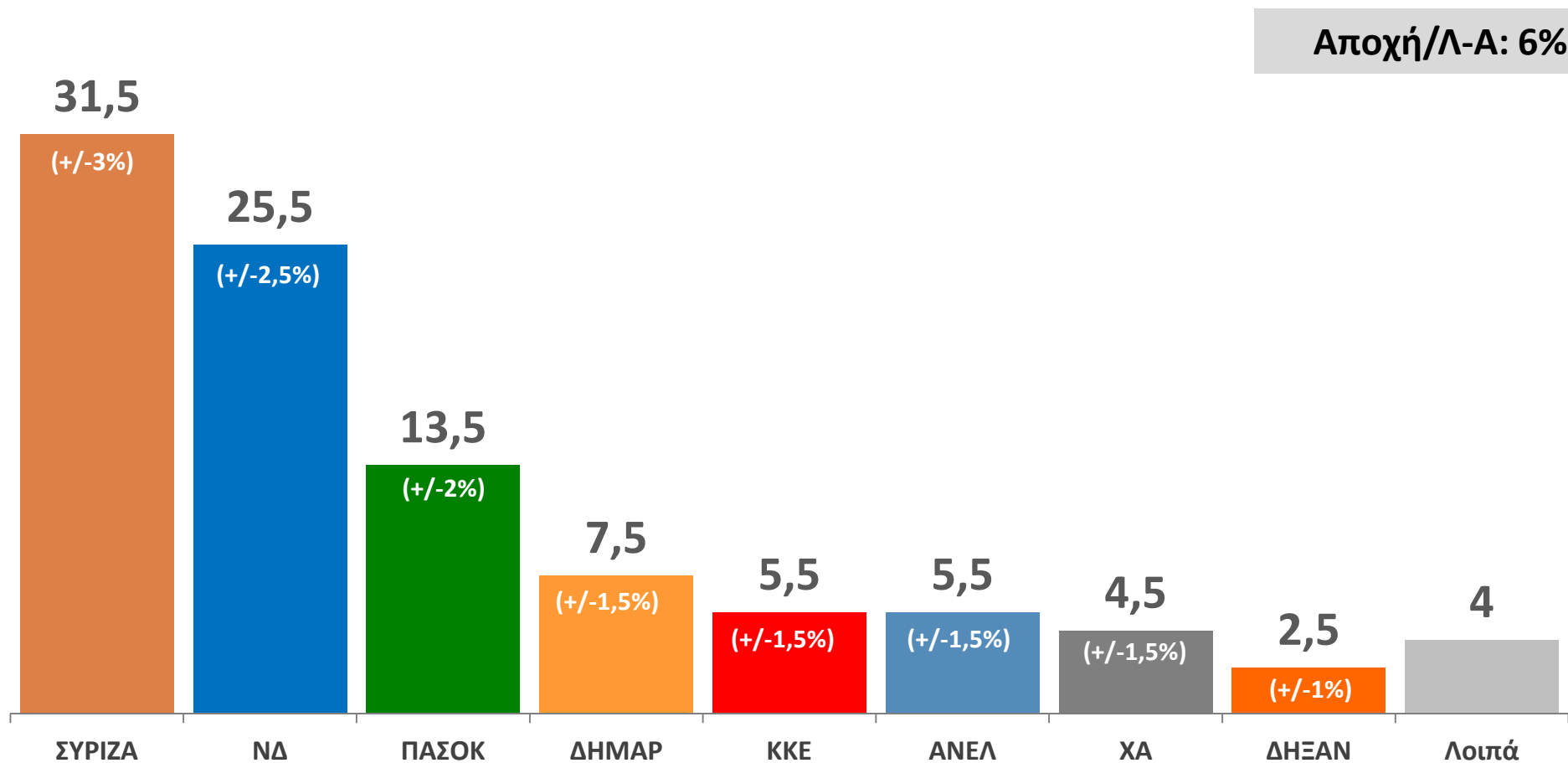
Μάιος 2012



# Δ.11 ΕΚΤΙΜΗΣΗ ΤΗΣ ΕΚΛΟΓΙΚΗΣ ΕΠΙΡΡΟΗΣ ΤΩΝ ΠΟΛΙΤΙΚΩΝ ΚΟΜΜΑΤΩΝ -1

Με βάση τηλεφωνική έρευνα πρόθεσης ψήφου

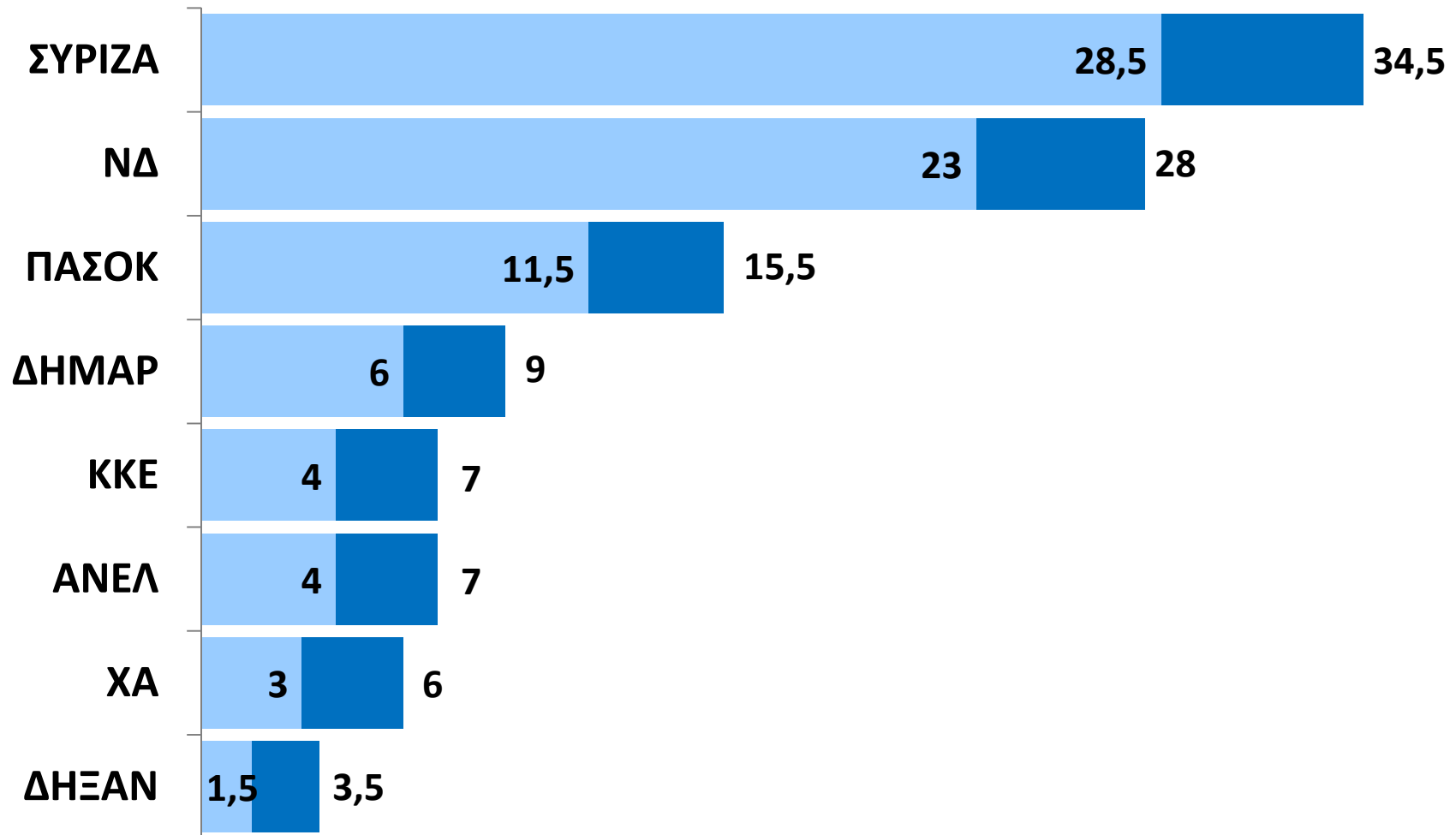
25-30/5/2012



## Δ.12 ΕΚΤΙΜΗΣΗ ΤΗΣ ΕΚΛΟΓΙΚΗΣ ΕΠΙΡΡΟΗΣ ΤΩΝ ΠΟΛΙΤΙΚΩΝ ΚΟΜΜΑΤΩΝ - 2

Με βάση τηλεφωνική έρευνα πρόθεσης ψήφου - 95% διάστημα εμπιστοσύνης

25-30/5/2012



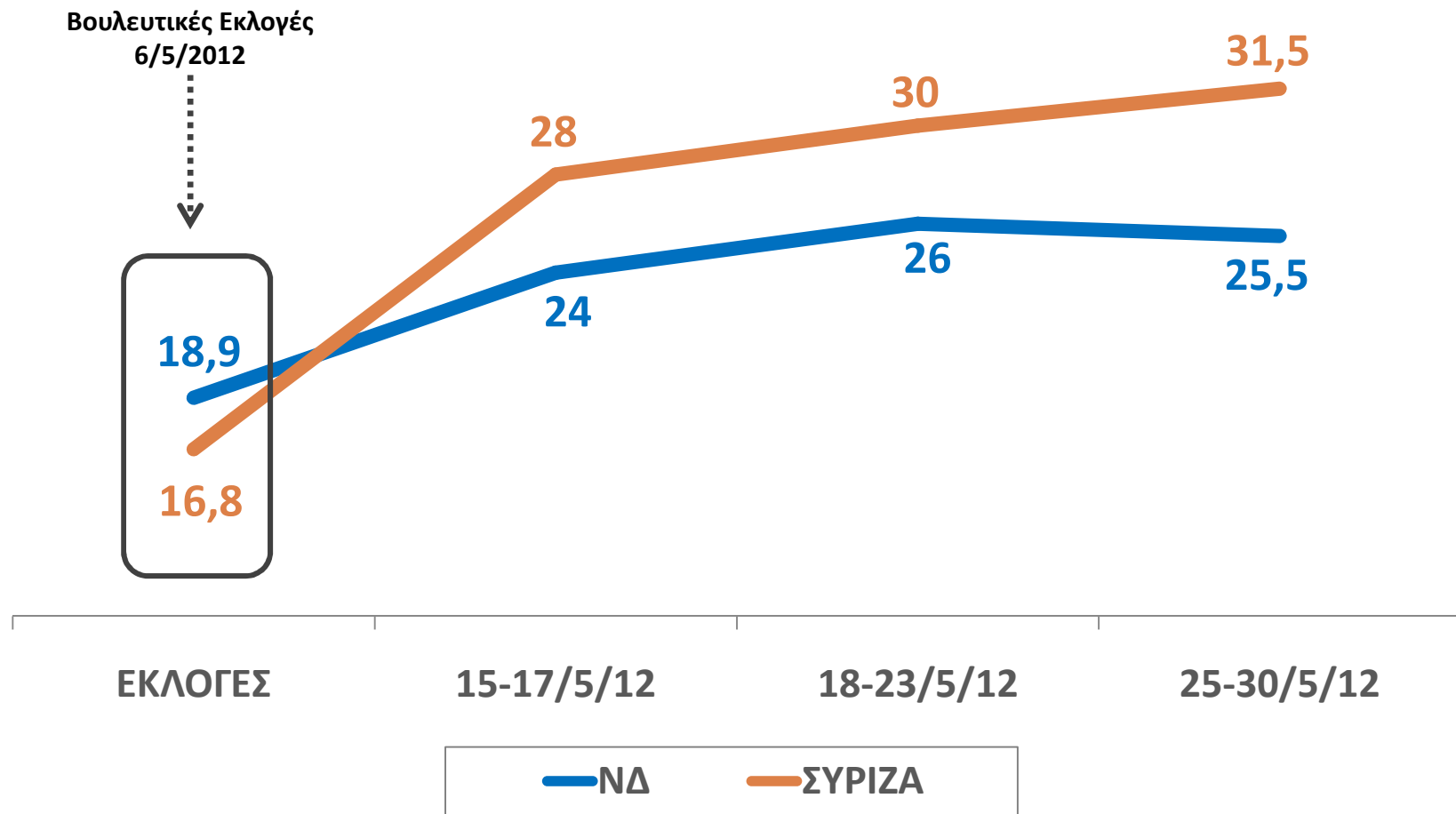
## Δ.13 ΕΚΤΙΜΗΣΗ ΤΗΣ ΕΚΛΟΓΙΚΗΣ ΕΠΙΡΡΟΗΣ ΤΩΝ ΠΟΛΙΤΙΚΩΝ ΚΟΜΜΑΤΩΝ – 3

### Μάιος 2012

	Μαϊ-12 18-23/5/2012	Μαϊ-12 25-30/5/2012	Μεταβολή	
ΝΔ	26	25,5	-0,5	↓
ΣΥΡΙΖΑ	30	31,5	+1,5	↑
ΠΑΣΟΚ	15,5	13,5	-2	↓
ΑΝΕΛ	8	5,5	-2,5	↓
ΔΗΜΑΡ	6,5	7,5	+1	↑
ΚΚΕ	5	5,5	+0,5	↑
ΧΑ	4	4,5	+0,5	↑
ΔΗΞΑΝ	3	2,5	-0,5	↓
Λοιπά	2	4	+2	↑

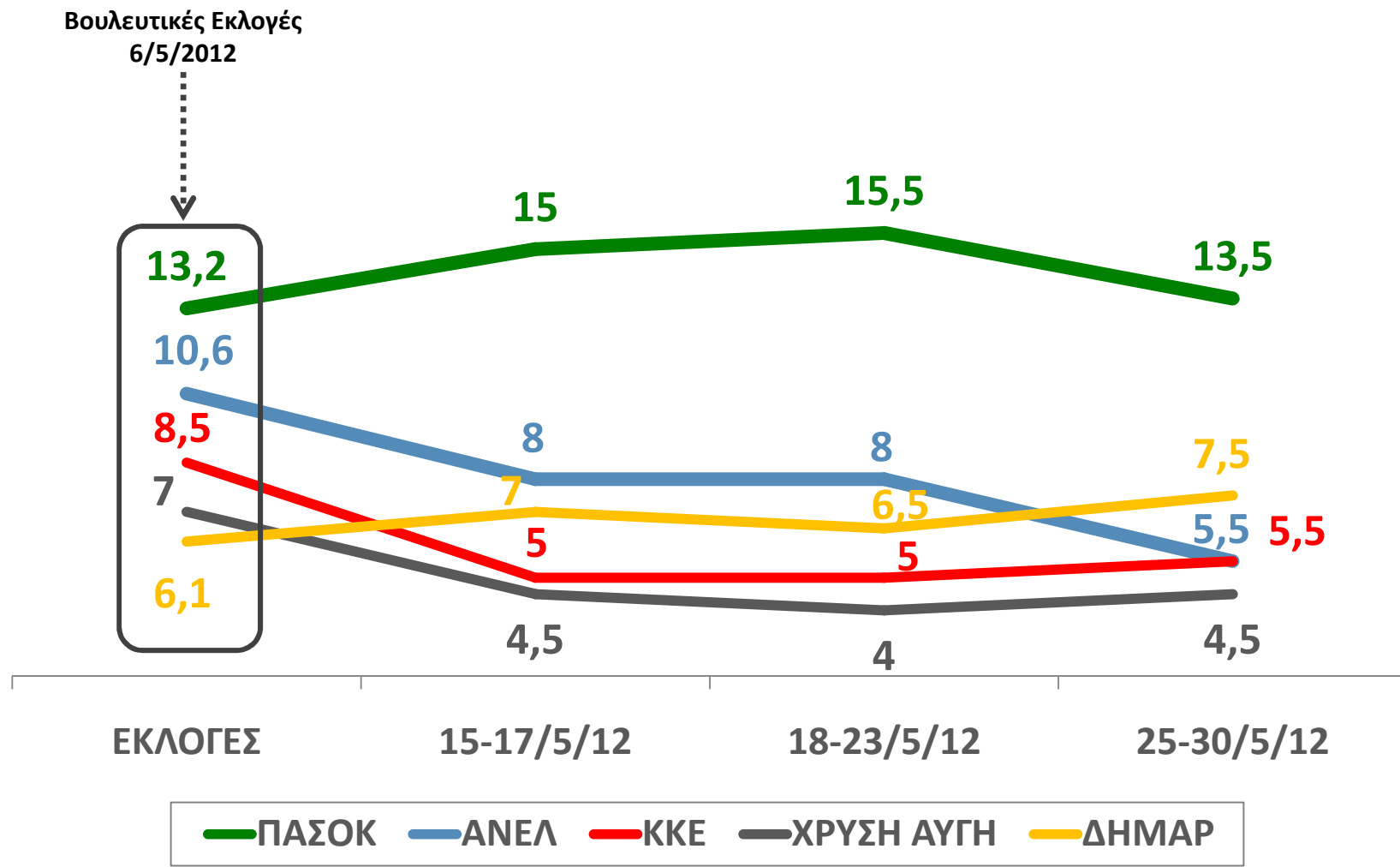
# Δ.14 ΕΚΛΟΓΙΚΗ ΕΠΙΡΡΟΗ ΤΗΣ ΝΔ & ΤΟΥ ΣΥΡΙΖΑ

Μάιος 2012



# Δ.15 ΕΚΛΟΓΙΚΗ ΕΠΙΡΡΟΗ ΤΟΥ ΠΑΣΟΚ, ΤΗΣ ΔΗΜΑΡ, ΤΩΝ ΑΝΕΛ & ΤΟΥ ΚΚΕ

Μάιος 2012





# Δ.16 ΕΚΤΙΜΗΣΗ ΕΔΡΩΝ

25-30/5/2012

	Βουλή με:	
	7 κόμματα	8 κόμματα
ΣΥΡΙΖΑ	<b>134</b>	<b>132</b>
ΝΔ	<b>68</b>	<b>66</b>
ΠΑΣΟΚ	<b>36</b>	<b>35</b>
ΔΗΜΑΡ	<b>20</b>	<b>19</b>
ΚΚΕ	<b>15</b>	<b>14</b>
ΑΝΕΛ	<b>15</b>	<b>14</b>
ΧΑ	<b>12</b>	<b>12</b>
ΔΗΞΑΝ	<b>-</b>	<b>8</b>

**Σημείωση:** Λόγω της στρογγυλοποίησης των ποσοστών που ακολουθείται στην εκτίμηση της εκλογικής επιρροής (με ακρίβεια μισής εκατοστιαίας μονάδας), η εκτίμηση των εδρών ενδέχεται να παρουσιάζει απόκλιση της τάξης της μιας (1) έδρας. Τα όρια των εδρών κάθε κόμματος, σε κάθε σενάριο, προκύπτουν από τα αντίστοιχα όρια εκλογικής επιρροής με βάση την υπόθεση, ότι το ποσοστό των εκτός Βουλής κομμάτων θα παραμείνει σταθερό.

# Η ΤΑΥΤΟΤΗΤΑ ΤΗΣ ΕΡΕΥΝΑΣ

ΕΤΑΙΡΕΙΑ:	PUBLIC ISSUE (Α.Μ. ΕΣΡ: 8) Μέλος WAPOR, ESOMAR, ΣΕΔΕΑ , ΠΕΣΣ
ΑΝΑΘΕΣΗ:	Τηλεοπτικός - Ραδιοφωνικός Σταθμός «ΣΚΑΪ» & εφημερίδα ΚΑΘΗΜΕΡΙΝΗ
ΤΥΠΟΣ ΚΑΙ ΜΕΘΟΔΟΣ:	Ποσοτική έρευνα, με τηλεφωνικές συνεντεύξεις στα νοικοκυριά των ερωτώμενων και χρήση δομημένου ερωτηματολογίου, χωρίς κάλπη
ΠΛΗΘΥΣΜΟΣ:	Γενικός πληθυσμός 18 ετών και άνω
ΠΕΡΙΟΧΗ:	Πανελλαδική
ΔΕΙΓΜΑ:	Το μέγεθος του δείγματος ανέρχεται σε 1.210 άτομα
ΧΡΟΝΟΣ ΔΙΕΞΑΓΩΓΗΣ:	25-30/5/2012
ΜΕΘΟΔΟΣ ΔΕΙΓΜΑΤΟΛΗΨΙΑΣ:	Ακολουθήθηκε η μέθοδος της πολυσταδιακής στρωματοποιημένης δειγματοληψίας
ΤΥΠΙΚΟ ΣΤΑΤΙΣΤΙΚΟ ΣΦΑΛΜΑ:	Για τα αποτελέσματα των ερευνών και σε διάστημα εμπιστοσύνης 95%, το τυπικό σφάλμα υπολογίζεται σε +/- 2,9 %
ΠΡΟΣΩΠΙΚΟ ΕΡΕΥΝΑΣ ΠΕΔΙΟΥ:	Εργάστηκαν 34 ερευνητές και 3 επόπτες