

# public issue

---

Το πολιτικό κλίμα & η επόμενη ημέρα  
των εκλογών  
Μάιος 2012

# Η ΤΑΥΤΟΤΗΤΑ ΤΗΣ ΕΡΕΥΝΑΣ

ΕΤΑΙΡΕΙΑ:	PUBLIC ISSUE (Α.Μ. ΕΣΡ: 8) Μέλος WAPOR, ESOMAR, ΣΕΔΕΑ , ΠΕΣΣ
ΑΝΑΘΕΣΗ:	Τηλεοπτικός - Ραδιοφωνικός Σταθμός «ΣΚΑΪ»
ΤΥΠΟΣ ΚΑΙ ΜΕΘΟΔΟΣ:	Ποσοτική έρευνα, με τηλεφωνικές συνεντεύξεις στα νοικοκυριά των ερωτώμενων και χρήση δομημένου ερωτηματολογίου, χωρίς κάλπη
ΠΛΗΘΥΣΜΟΣ:	Γενικός πληθυσμός 18 ετών και άνω
ΠΕΡΙΟΧΗ:	Πανελλαδική
ΔΕΙΓΜΑ:	Το μέγεθος του δείγματος ανέρχεται σε 1.012 άτομα
ΧΡΟΝΟΣ ΔΙΕΞΑΓΩΓΗΣ:	26/4-4-5/2012
ΜΕΘΟΔΟΣ ΔΕΙΓΜΑΤΟΛΗΨΙΑΣ:	Ακολουθήθηκε η μέθοδος της πολυσταδιακής στρωματοποιημένης δειγματοληψίας
ΤΥΠΙΚΟ ΣΤΑΤΙΣΤΙΚΟ ΣΦΑΛΜΑ:	Για τα αποτελέσματα των ερευνών και σε διάστημα εμπιστοσύνης 95%, το τυπικό σφάλμα υπολογίζεται σε +/- 3,2 %
ΠΡΟΣΩΠΙΚΟ ΕΡΕΥΝΑΣ ΠΕΔΙΟΥ:	Εργάστηκαν 36 ερευνητές και 3 επόπτες

# ΚΡΙΤΗΡΙΟ ΨΗΦΟΥ ΣΤΙΣ ΕΚΛΟΓΕΣ ΤΗΣ 6<sup>ης</sup> ΜΑΪΟΥ

Το κόμμα που σκέπτεστε να ψηφίσετε, θα το ψηφίσετε γιατί:

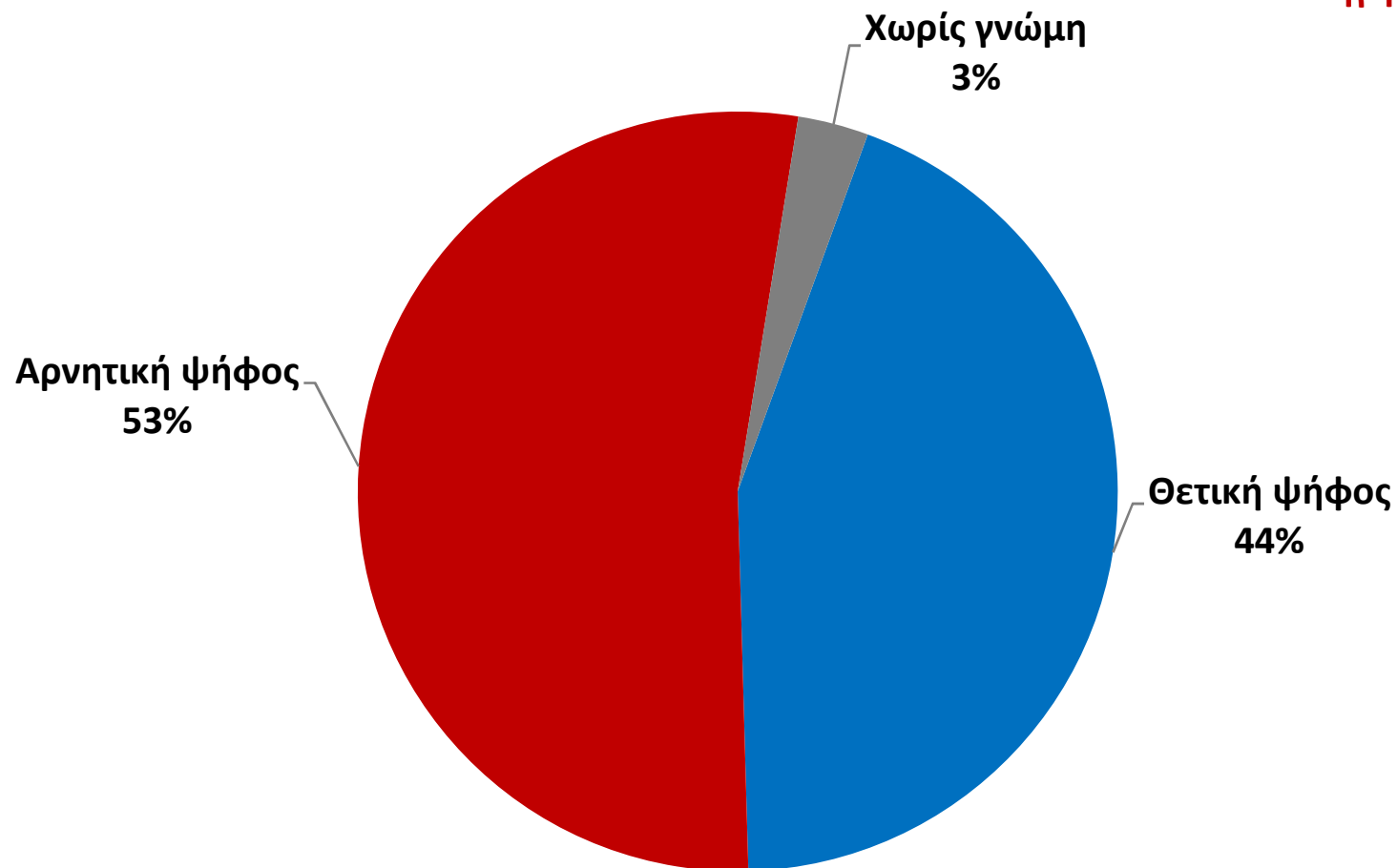
Πηγή: Βαρόμετρο



# ΚΡΙΤΗΡΙΟ ΨΗΦΟΥ

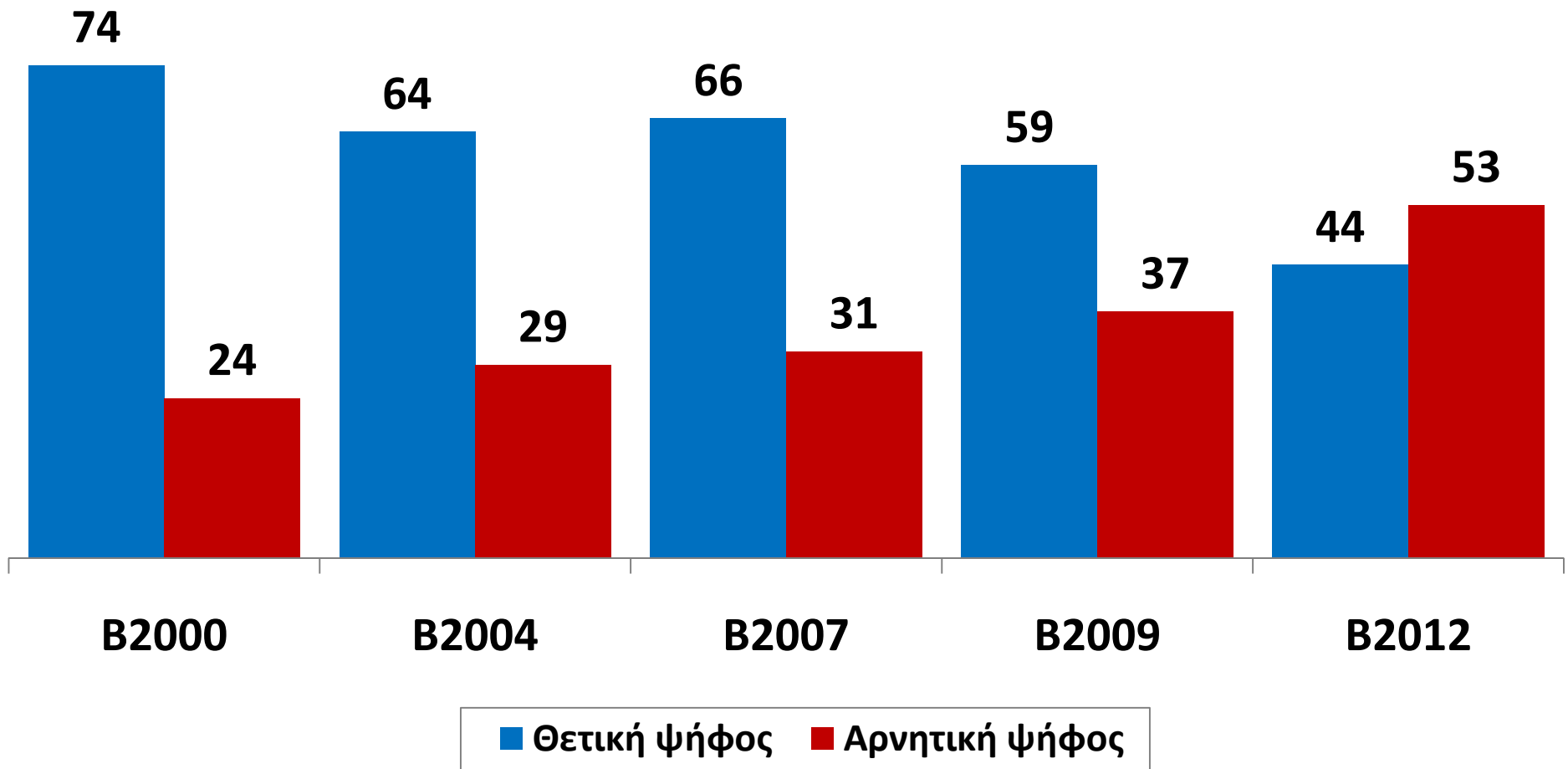
Το κόμμα που σκέπτεστε να ψηφίσετε, θα το ψηφίσετε γιατί:

Πηγή: Βαρόμετρο



# ΚΡΙΤΗΡΙΟ ΨΗΦΟΥ

Το κόμμα που σκέπτεστε να ψηφίσετε, θα το ψηφίσετε γιατί:  
Σύγκριση εκλογών 2000 - 2012

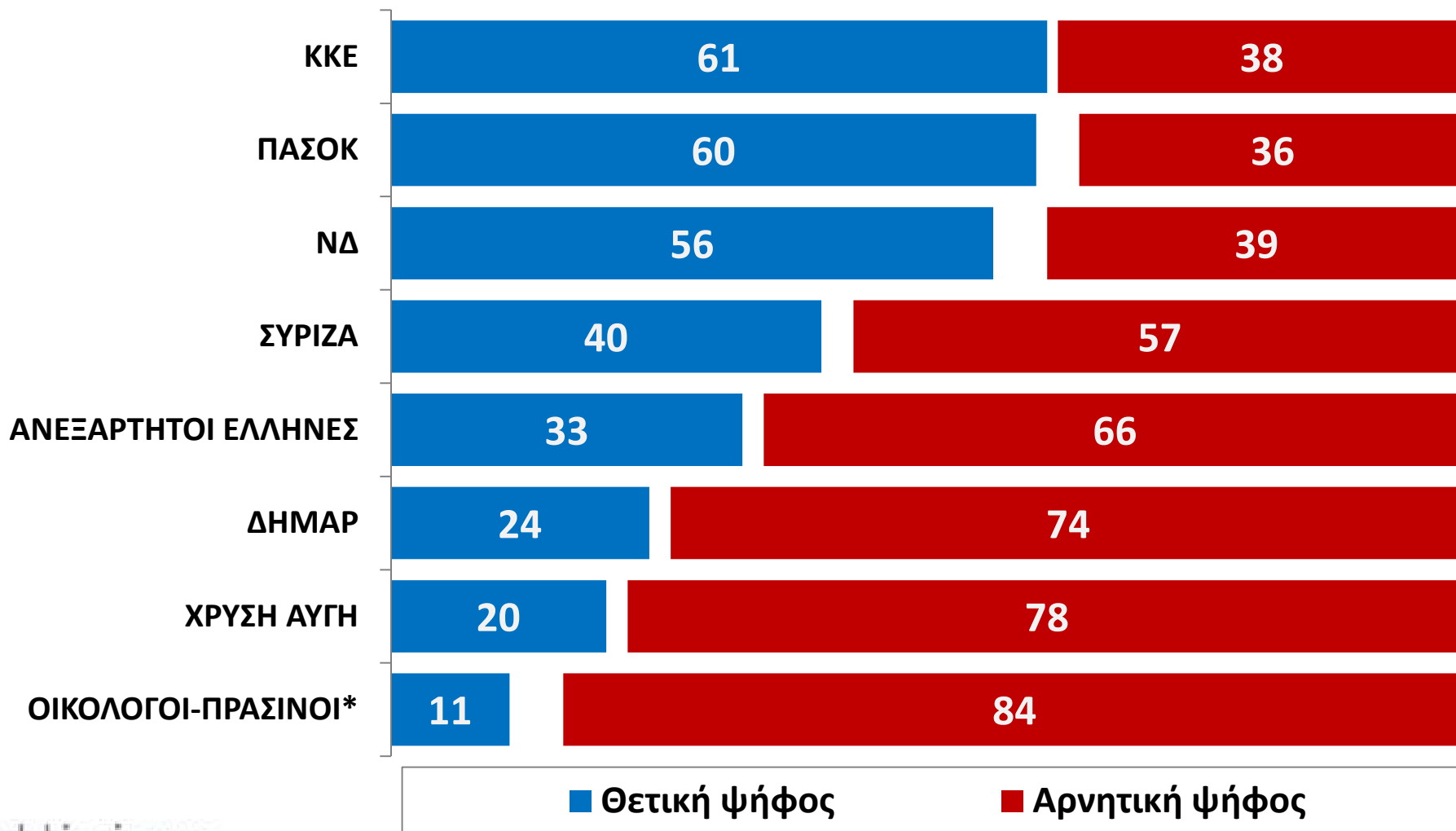


# ΚΡΙΤΗΡΙΟ ΨΗΦΟΥ

Το κόμμα που σκέπτεστε να ψηφίσετε, θα το ψηφίσετε γιατί:  
Κατά πρόθεση ψήφου στις Β2012

Πηγή: Βαρόμετρο

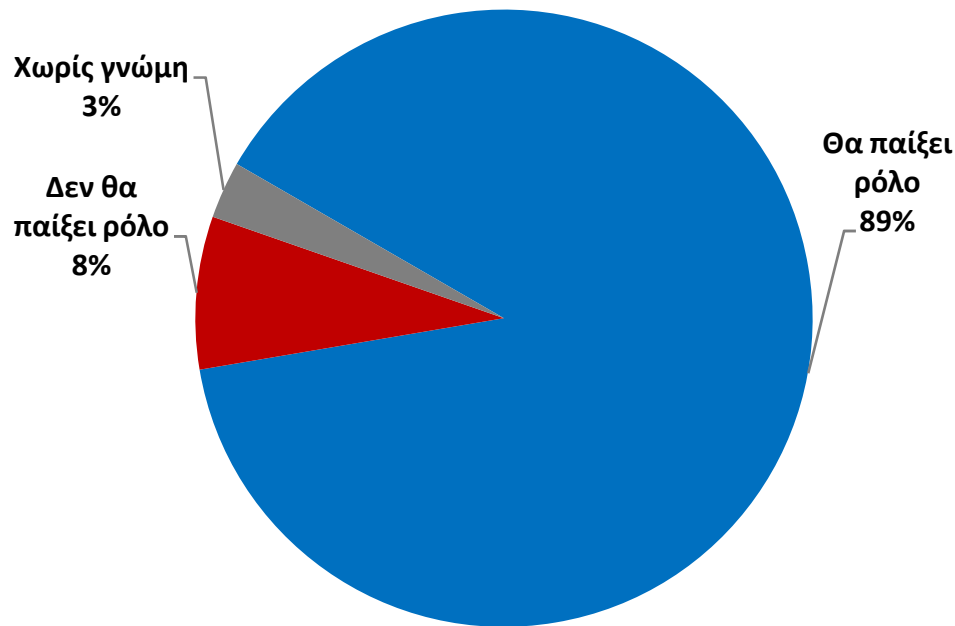
\* Ενδεικτικά στοιχεία λόγω μικρής αριθμητικής βάσης



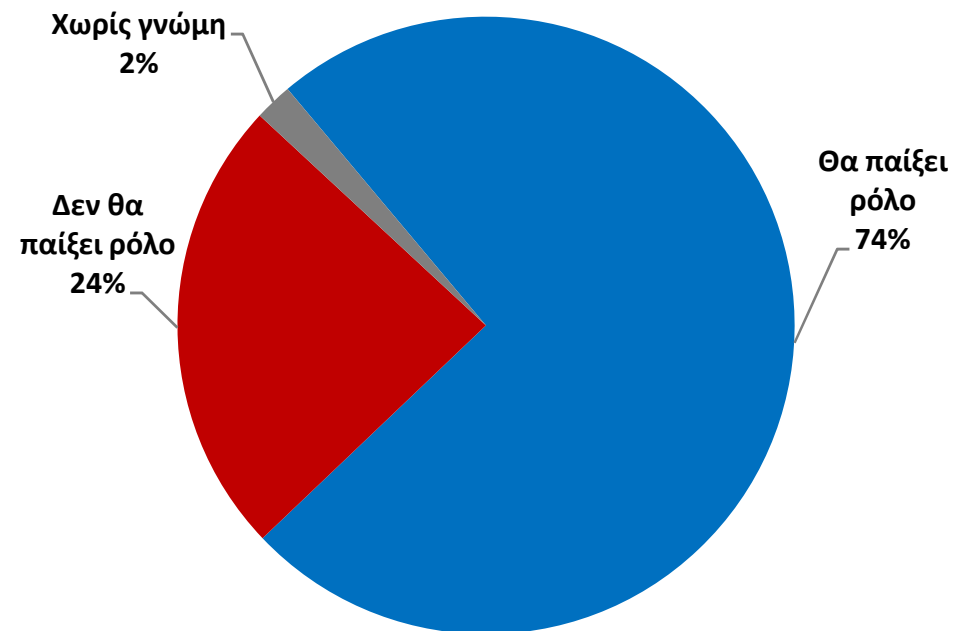
# ΓΝΩΜΗ ΓΙΑ ΤΗΝ ΕΠΙΔΡΑΣΗ ΤΟΥ ΜΝΗΜΟΝΙΟΥ ΣΤΗΝ ΨΗΦΟ

Τι ρόλο θα παίξει η άποψη για το μνημόνιο...

Στην ψήφο των πολιτών



Σε εμένα προσωπικά



public issue

Διάγραμμα 7

# ΠΟΛΙΤΙΚΟΙ ΑΡΧΗΓΟΙ & ΠΡΟΕΚΚΛΟΓΙΚΗ ΕΚΣΤΡΑΤΕΙΑ

Την εβδομάδα που πέρασε, ανεξάρτητα από τις κομματικές σας προτιμήσεις, υπάρχει κάποιος πολιτικός αρχηγός που να σας έκανε θετική/αρνητική εντύπωση; (EAN NAI) Μπορείτε να μου πείτε ποιος;

Αυθόρμητες απαντήσεις

(+)

Θετική εντύπωση

- Κανένας: 52%
- Τσίπρας: 10%
- Βενιζέλος: 9%
- Σαμαράς: 7%
- Καμμένος: 5%
- Κουβέλης: 3%
- Παπαρήγα: 2%
- Μπακογιάννη: 2%

(-)

Αρνητική εντύπωση

- Όλοι: 22%
- Βενιζέλος: 25%
- Σαμαράς: 14%
- Τσίπρας: 6%
- Παπαρήγα: 4%
- Καμμένος: 3%
- Καρατζαφέρης: 2%
- Μιχαλολιάκος: 2%



# ΧΑΡΑΚΤΗΡΙΣΤΙΚΑ ΠΟΛΙΤΙΚΩΝ ΑΡΧΗΓΩΝ -1

Αυθόρμητες απαντήσεις

Έχει τις καλύτερες θέσεις & απόψεις

- Βενιζέλος: 13%
- Σαμαράς: 11%
- Τσίπρας: 11%
- Κουβέλης: 6%
- Καμμένος: 6%

**Κανένας: 28%**

Μπορεί να υπερασπίσει τα συμφέροντα της χώρας

- Βενιζέλος: 13%
- Σαμαράς: 11%
- Τσίπρας: 6%
- Καμμένος: 5%
- Παπαρήγα: 4%

**Κανένας: 38%**

Δημιουργεί αίσθημα σιγουριάς

- Βενιζέλος: 14%
- Σαμαράς: 10%
- Τσίπρας: 7%
- Παπαρήγα: 5%
- Καμμένος: 4%

**Κανένας: 48%**

public issue

Διάγραμμα 9

# ΧΑΡΑΚΤΗΡΙΣΤΙΚΑ ΠΟΛΙΤΙΚΩΝ ΑΡΧΗΓΩΝ -2

Αυθόρμητες απαντήσεις

Είναι κοντά  
στους απλούς  
ανθρώπους

- Παπαρήγα: 12%
- Τσίπρας: 12%
- Σαμαράς: 7%
- Βενιζέλος: 6%
- Κουβέλης: 5%

**Κανένας: 36%**

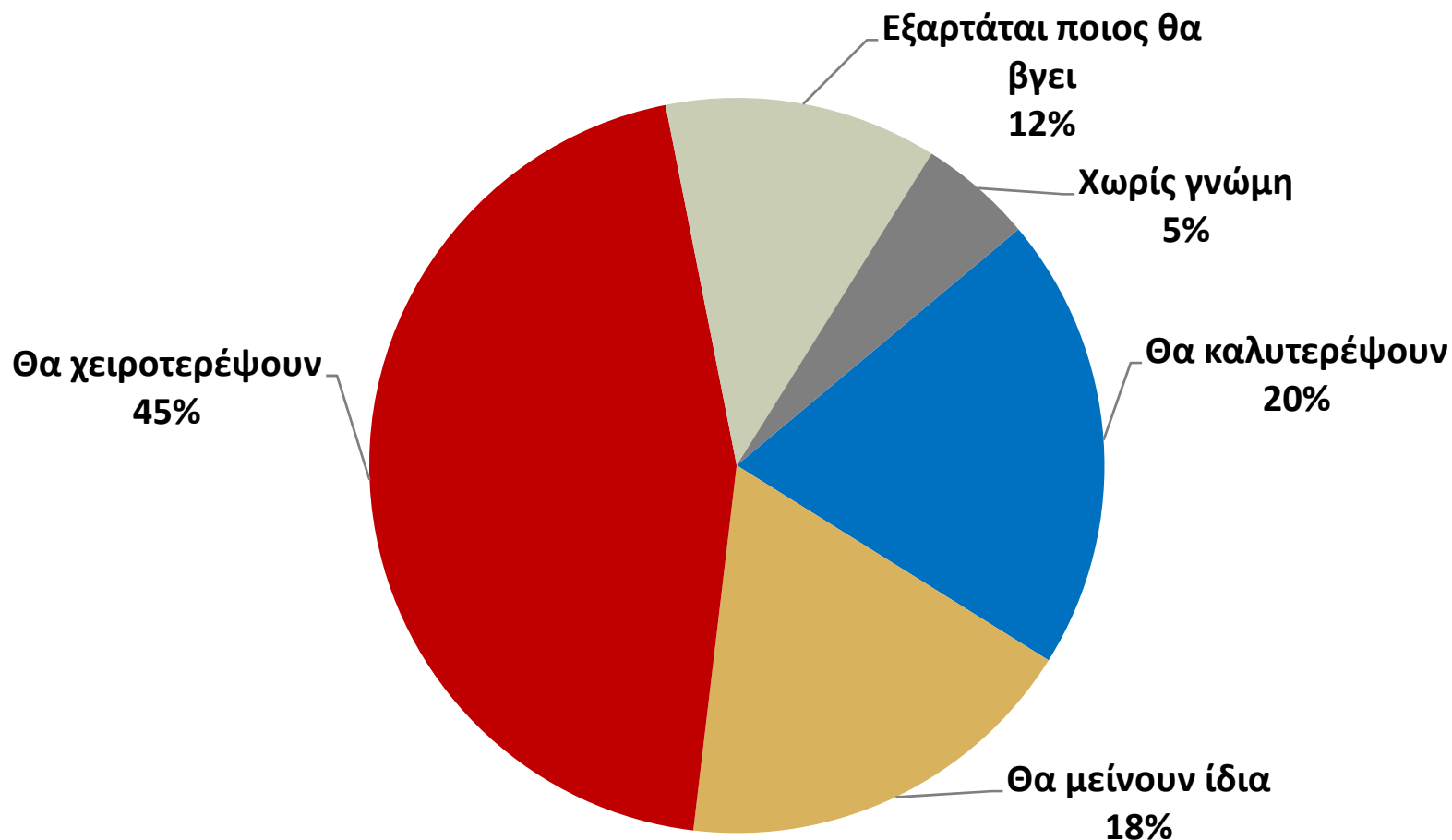
Είναι ηγέτης

- Βενιζέλος: 14%
- Σαμαράς: 7%
- Τσίπρας: 5%
- Καμμένος: 2%
- Παπαρήγα: 2%

**Κανένας: 57%**

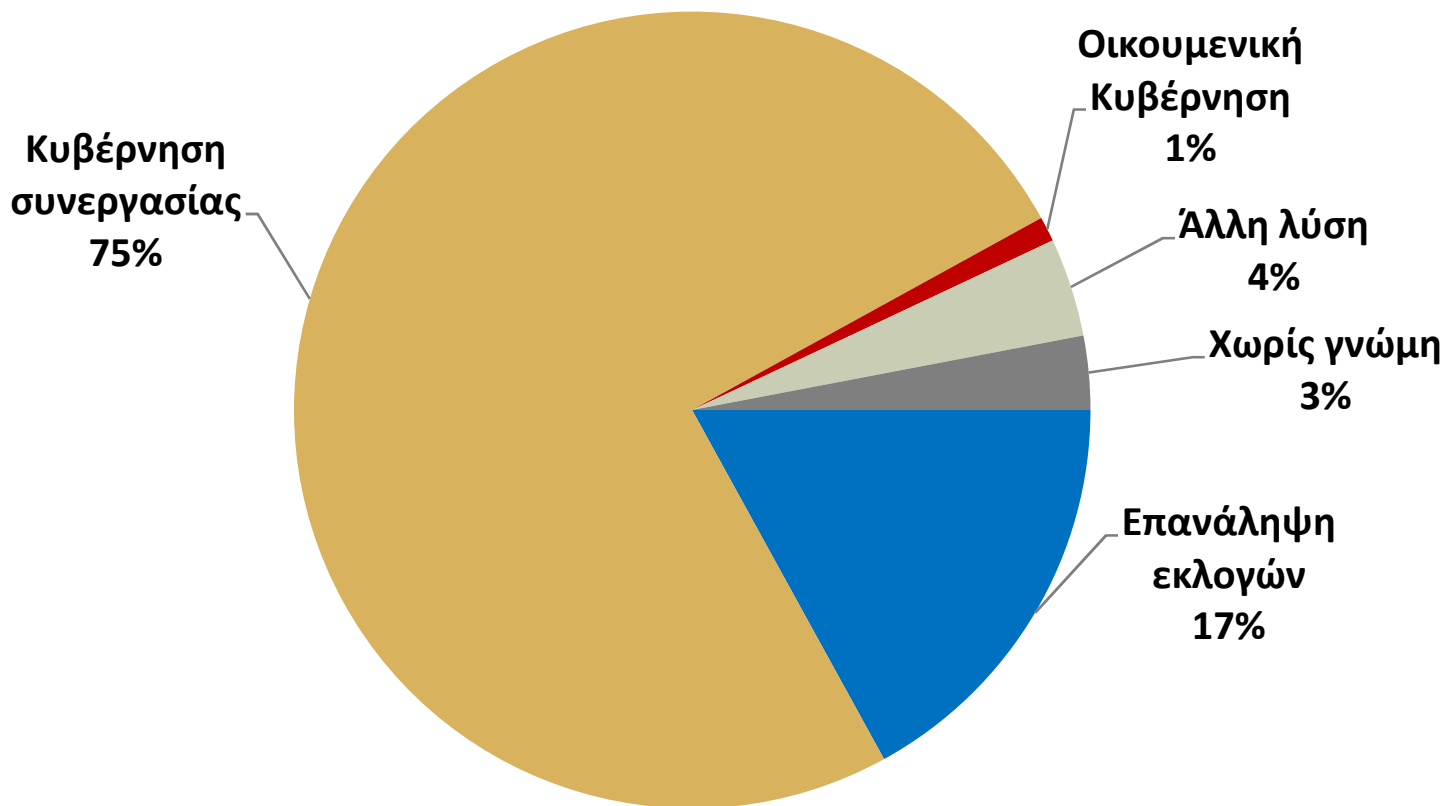
# Η ΠΟΛΙΤΙΚΗ ΚΑΤΑΣΤΑΣΗ ΜΕΤΑ ΤΙΣ ΕΚΛΟΓΕΣ

Μετά τις εκλογές, τα πράγματα στη χώρα θα καλυτερέψουν, θα μείνουν ίδια, ή θα χειροτερέψουν;



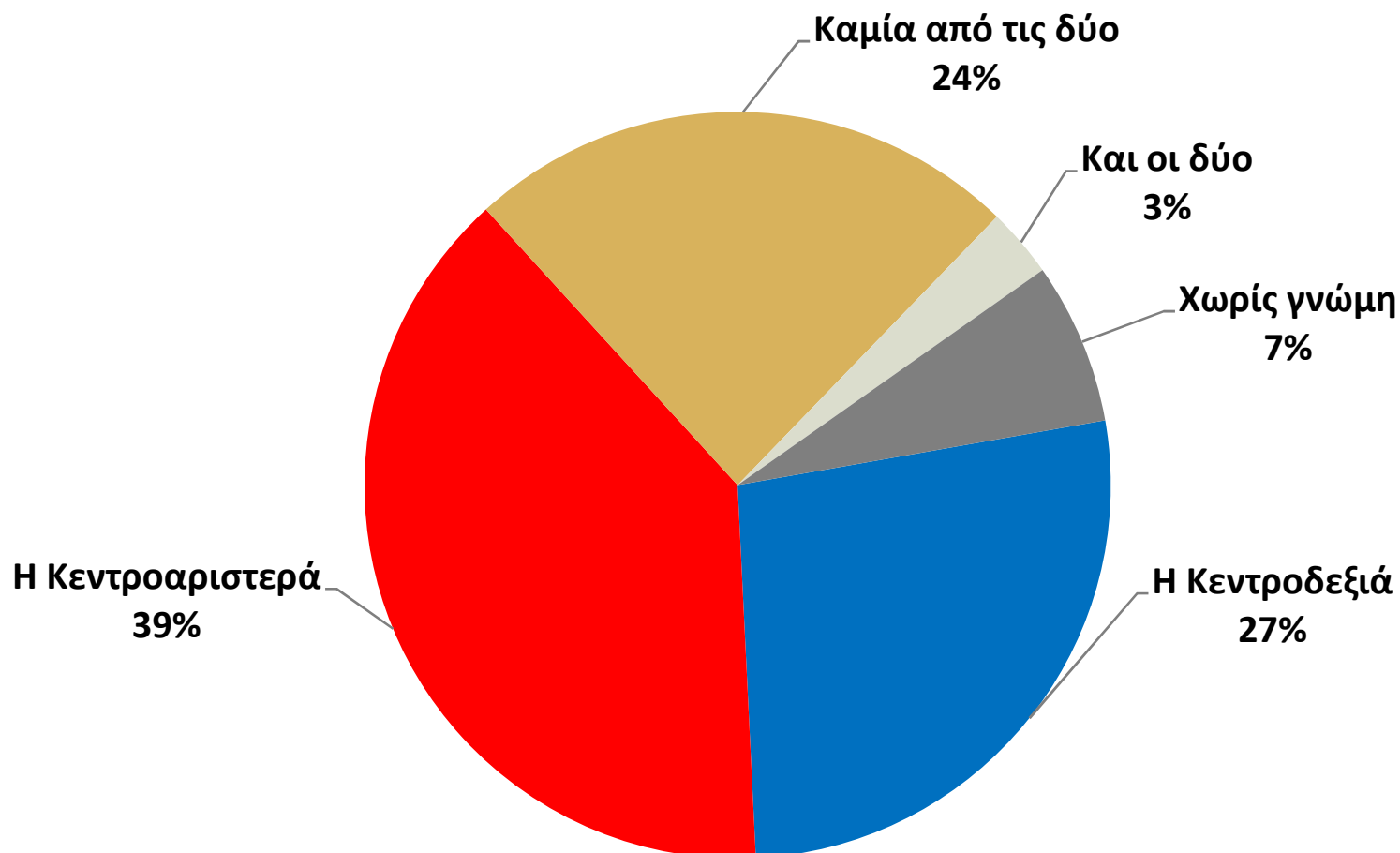
# ΠΡΟΤΙΜΗΣΗ ΜΕΤΕΚΛΟΓΙΚΗΣ ΛΥΣΗΣ

Αν στις επόμενες Βουλευτικές εκλογές, δεν προκύψει αυτοδύναμη κυβέρνηση, ποια πιστεύετε ότι θα ήταν η καλύτερη λύση για το μέλλον του τόπου; Να ξαναγίνουν εκλογές, να βρεθεί λύση συνεργασίας από τα κόμματα που έχουν εκλεγεί;



# ΚΑΛΥΤΕΡΗ ΠΑΡΑΤΑΞΗ ΓΙΑ ΤΗ ΔΙΑΧΕΙΡΙΣΗ ΤΗΣ ΟΙΚΟΝΟΜΙΚΗΣ ΚΡΙΣΗΣ

Μιλώντας γενικά, τη σημερινή οικονομική κρίση, ποιος πιστεύετε ότι μπορεί να την αντιμετωπίσει καλύτερα; Μάλλον η Κεντροδεξιά, ή μάλλον η Κεντροαριστερά;



# ΠΙΘΑΝΑ ΕΝΔΕΧΟΜΕΝΑ

Στον επόμενο χρόνο (στους επόμενους 12 μήνες) πόσο πιθανό είναι κατά τη γνώμη σας, το ενδεχόμενο...

