



Ευρωπαϊκή Ένωση  
Ευρωπαϊκό Κοινωνικό Ταμείο

Με τη συγχρηματοδότηση της Ελλάδας και της Ευρωπαϊκής Ένωσης



Εθνική Έρευνα

για τη Διαφθορά στην Ελλάδα - 2011

Διεξάγεται από το 2007

Απρίλιος 2012

# Η ΤΑΥΤΟΤΗΤΑ ΤΗΣ ΕΡΕΥΝΑΣ

<b>ΕΤΑΙΡΕΙΑ:</b>	PUBLIC ISSUE (Α.Μ. ΕΣΡ: 8) Μέλος WAPOR, ESOMAR, ΣΕΔΕΑ, ΠΕΣΣ
<b>ΑΝΑΘΕΣΗ:</b>	ΣΩΜΑΤΕΙΟ ΔΙΕΘΝΗΣ ΔΙΑΦΑΝΕΙΑ ΕΛΛΑΣ
<b>ΤΥΠΟΣ ΚΑΙ ΜΕΘΟΔΟΣ:</b>	Ποσοτική έρευνα, με τηλεφωνικές συνεντεύξεις στα νοικοκυριά των ερωτώμενων και χρήση δομημένου ερωτηματολογίου
<b>ΠΛΗΘΥΣΜΟΣ:</b>	Γενικός πληθυσμός 18 ετών και άνω
<b>ΠΕΡΙΟΧΗ:</b>	Το σύνολο της χώρας, συμπεριλαμβανομένων των νήσων Αιγαίου και Ιονίου
<b>ΔΕΙΓΜΑ:</b>	Το μέγεθος του δείγματος ανέρχεται σε 12.020 άτομα. Η έρευνα πεδίου πραγματοποιήθηκε σε τέσσερα κύματα ως εξής: 21 έως 26 Νοεμβρίου 2011-1.021 άτομα, 28 έως 29 Νοεμβρίου 2011-1.023 άτομα, 29 Νοεμβρίου έως 7 Δεκεμβρίου 2011-2.009 άτομα και 7 έως 27 Δεκεμβρίου 2011-7.967 άτομα.
<b>ΧΡΟΝΟΣ ΔΙΕΞΑΓΩΓΗΣ:</b>	Νοέμβριος - Δεκέμβριος 2011
<b>ΜΕΘΟΔΟΣ ΔΕΙΓΜΑΤΟΛΗΨΙΑΣ:</b>	Ακολουθήθηκε η μέθοδος της πολυσταδιακής στρωματοποιημένης δειγματοληψίας
<b>ΤΥΠΙΚΟ ΣΤΑΤΙΣΤΙΚΟ ΣΦΑΛΜΑ:</b>	Για τα αποτελέσματα της έρευνας και σε διάστημα εμπιστοσύνης 95%, το τυπικό σφάλμα υπολογίζεται σε +/- 0,9%
<b>ΠΡΟΣΩΠΙΚΟ ΕΡΕΥΝΑΣ ΠΕΔΙΟΥ:</b>	Εργάστηκαν 53 ερευνητές και 4 επόπτες

---

## Η επιστημονική συνεισφορά της Εθνικής Έρευνας για τη Διαφθορά στην Ελλάδα

# Η ΕΠΙΣΤΗΜΟΝΙΚΗ ΣΥΝΕΙΣΦΟΡΑ ΤΗΣ ΕΘΝΙΚΗΣ ΕΡΕΥΝΑΣ ΓΙΑ ΤΗ ΔΙΑΦΘΟΡΑ ΣΤΗΝ ΕΛΛΑΔΑ -1

1. Η «Εθνική Έρευνα για τη Διαφθορά στην Ελλάδα» αποτελεί ερευνητική **πρωτοβουλία του ελληνικού τμήματος** της Διεθνούς Διαφάνειας
2. Καθιερώθηκε το **2007** και διεξάγεται κατ' έτος. Μέχρι το 2010 πραγματοποιήθηκε σε **μηνιαία βάση**, καλύπτοντας ολόκληρο το Β' εξάμηνο κάθε έτους. Έχει **μεγάλη χρονική διασπορά**, επιτρέποντας και τη μέτρηση και της **εποχικότητας** του φαινομένου. Από το 2012, **καλύπτει ολόκληρο το έτος**.
3. Έχει **συμπληρωματικό χαρακτήρα** ως προς τα ερευνητικά εργαλεία που χρησιμοποιεί η Διεθνής Διαφάνεια σε παγκόσμια κλίμακα, και υποβοηθά την αποτύπωση των **ιδιαιτεροτήτων του φαινομένου**, στη χώρα μας
4. Δίνει έμφαση κυρίως στα **πραγματολογικά δεδομένα** του προβλήματος και λιγότερο στις κοινωνικές αντιλήψεις
5. Βασίζεται σε εξαιρετικά **μεγάλο δείγμα (6.000 άτομα μέχρι το 2010 και 12.000 άτομα από το 2011)**, που επιτρέπει τη λεπτομερέστερη καταγραφή του φαινομένου

# Η ΕΠΙΣΤΗΜΟΝΙΚΗ ΣΥΝΕΙΣΦΟΡΑ ΤΗΣ ΕΘΝΙΚΗΣ ΕΡΕΥΝΑΣ ΓΙΑ ΤΗ ΔΙΑΦΘΟΡΑ ΣΤΗΝ ΕΛΛΑΔΑ -2

6. Παρέχει πληροφορίες, όχι μόνο στο ατομικό επίπεδο του ερωτώμενου, αλλά και στο επίπεδο του **νοικοκυριού** του
7. Καλύπτει το **σύνολο της χώρας**, δηλαδή εκτός από τις αστικές περιοχές, περιλαμβάνει και τις ημιαστικές και τις αγροτικές. Κατά συνέπεια, είναι αντιπροσωπευτική του συνολικού πληθυσμού
8. Λόγω του διευρυμένου δείγματος και της καινοτομικής μεθοδολογίας, που ακολουθήθηκε (αυθόρμητες αναφορές), καταγράφει **το σύνολο των φορέων** του δημοσίου τομέα, στους οποίους παρουσιάζεται το φαινόμενο
9. Παρέχει αναλυτικές πληροφορίες για τα **χρηματικά ποσά**
10. Καλύπτει, για πρώτη φορά στην Ελλάδα, και το χώρο του **ιδιωτικού τομέα**

# Η ΜΕΘΟΔΟΛΟΓΙΚΗ ΠΡΟΣΕΓΓΙΣΗ

---

Η «Εθνική Έρευνα για τη Διαφθορά στην Ελλάδα» μετράει:

- Την **έκταση** του φαινομένου
- Το **χρόνο** που συνέβη το περιστατικό
- Το **χώρο** (υπηρεσία/επιχείρηση)
- Την **υπόθεση** που αφορά
- Το χρηματικό **ποσό** που ζητήθηκε

# Η ΣΗΜΑΣΙΑ ΤΗΣ ΕΡΕΥΝΑΣ

---

## Η Έρευνα επιτρέπει:

1. Την ποσοτική εκτίμηση για **το μέγεθος** της «διάχυτης» κοινωνικής διαφθοράς, της λεγόμενης **«μικρο-διαφθοράς»**, που πλήττει, σήμερα στη χώρα, τους πολίτες και τα νοικοκυριά
2. Την αναλυτική χαρτογράφηση και τον εντοπισμό των κοινωνικών χώρων της διαφθοράς, το **«χάρτη της διαφθοράς»**, τόσο στο δημόσιο, όσο και στον ιδιωτικό τομέα – Πληροφορία, εξαιρετικά χρήσιμη για την καταπολέμησή της
3. Την καταγραφή του αναλυτικού **«τιμοκαταλόγου της διαφθοράς»**, δηλαδή το κοινωνικά παγιωμένο, ανά υπηρεσία, ύψος του μέσου χρηματικού ποσού, που ζητείται για την παράνομη συναλλαγή

---

## Η έκταση της συνολικής διαφθοράς Σύγκριση Δημοσίου & Ιδιωτικού Τομέα



# Η ΕΚΤΑΣΗ ΤΗΣ ΔΙΑΦΘΟΡΑΣ ΚΑΤΑ ΤΟΜΕΑ, 2007-2011

Ποσοστό (%) των νοικοκυριών που αναφέρουν περιστατικά διαφθοράς

Βάση: Σύνολο δείγματος

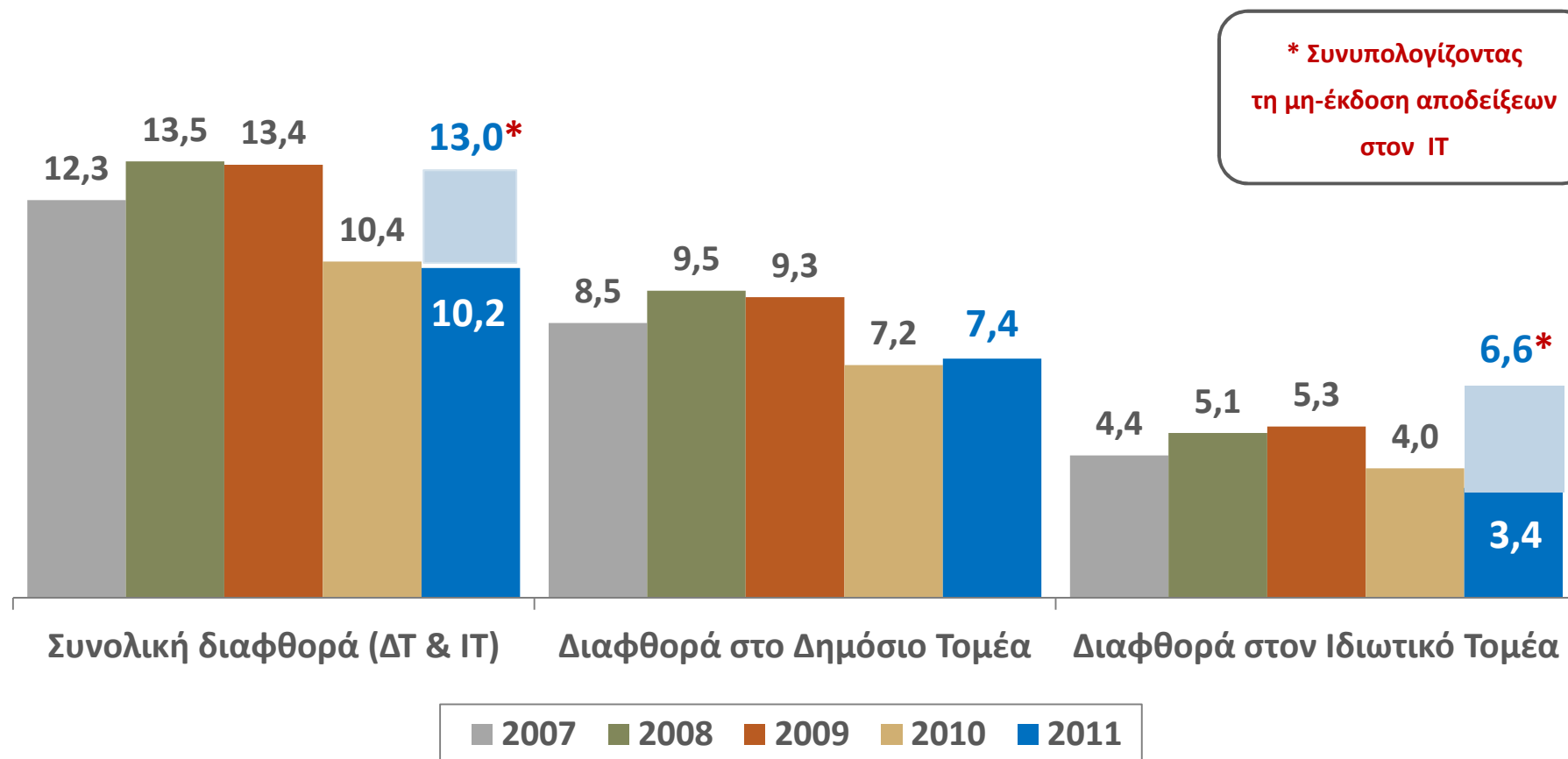
N = 6.027 άτομα

N = 6.105 άτομα

N = 6.122 άτομα

N = 6.114 άτομα

N = 12.020 άτομα



# ΑΡΙΘΜΟΣ ΑΝΑΦΕΡΘΕΝΤΩΝ ΠΕΡΙΣΤΑΤΙΚΩΝ ΔΙΑΦΘΟΡΑΣ ΣΤΟ ΔΗΜΟΣΙΟ ΤΟΜΕΑ, 2007-2011

Προβολή στον πληθυσμό των νοικοκυριών της χώρας (2001: 3.664.392 νοικοκυριά) & στο συνολικό πληθυσμό 18 ετών και άνω (2001: 9.015.400 άτομα)\*

\* Αναθεωρηθείσα εκτίμηση ΕΛΣΑΤ για το 2011 (Ερευνα Απασχόλησης Εργατικού Δυναμικού - Γ' Τρίμηνο 2011)

			95% Διάστημα εμπιστοσύνης		
		Προβολή στον αντίστοιχο πληθυσμό	Τυπικό σφάλμα	Κάτω φράγμα	Άνω φράγμα
Αριθμός νοικοκυριών	2007	301.534	0,7	276.557	326.511
	2008	337.009	0,7	310.916	363.101
	2009	340.788	0,7	314.129	367.448
	2010	263.836	0,6	240.093	287.579
	2011	271.165	0,5	254.016	288.314
Αριθμός πολιτών	2007	522.635	0,6	469.940	575.330
	2008	602.359	0,6	546.419	658.299
	2009	599.180	0,6	543.169	655.190
	2010	467.436	0,6	417.408	517.465
	2011	459.785	0,4	424.328	495.243

# ΑΡΙΘΜΟΣ ΑΝΑΦΕΡΘΕΝΤΩΝ ΠΕΡΙΣΤΑΤΙΚΩΝ ΔΙΑΦΘΟΡΑΣ ΣΤΟΝ ΙΔΙΩΤΙΚΟ ΤΟΜΕΑ, 2007 - 2011

Προβολή στον πληθυσμό των νοικοκυριών της χώρας (2001: 3.664.392 νοικοκυριά)  
& στο συνολικό πληθυσμό 18 ετών και άνω (2001: 9.015.400 άτομα)\*\*

\* Συνοπολογίζοντας  
τη μη-έκδοση αποδείξεων στον IT

95% Διάστημα εμπιστοσύνης

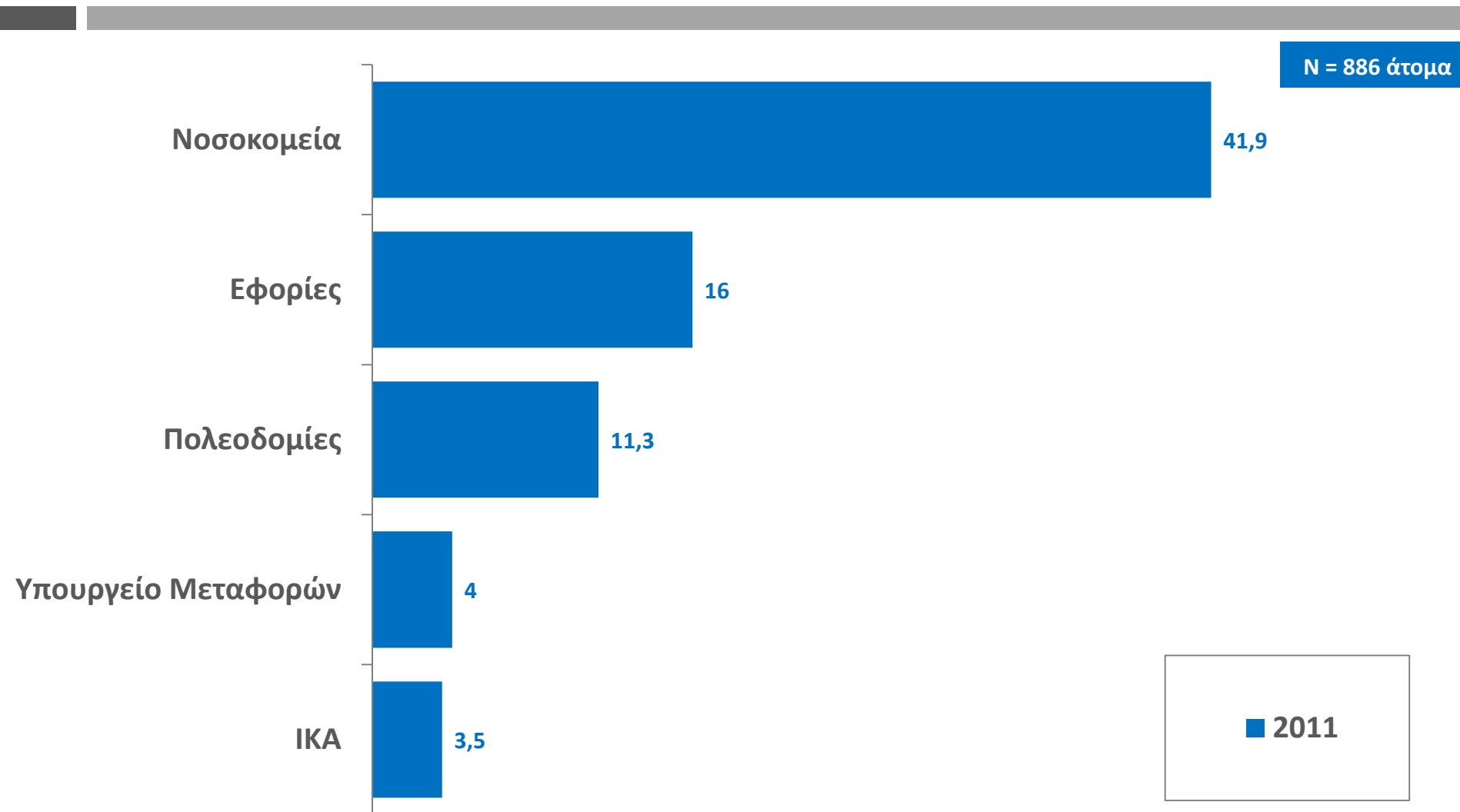
		Προβολή στον αντίστοιχο πληθυσμό		Τυπικό σφάλμα		Κάτω φράγμα		Άνω φράγμα	
Αριθμός νοικοκυριών	2007	156.088		0,5		137.720		174.457	
	2008	180.920		0,6		161.343		200.498	
	2009	194.213		0,6		173.648		214.778	
	2010	146.576		0,5		128.576		164.575	
	2011	124.589	*241.850	0,3	*0,4	112.717	*225.585	136.462	*258.115
Αριθμός πολιτών	2007	301.179		0,5		260.649		341.710	
	2008	327.754		0,5		285.810		369.698	
	2009	357.719		0,5		313.820		401.619	
	2010	260.686		0,4		222.874		298.497	
	2011	234.400	*513.878	0,3	*0,4	208.752	*476.511	260.048	*551.244

# ΥΠΗΡΕΣΙΑ ΠΕΡΙΣΤΑΤΙΚΟΥ ΔΙΑΦΘΟΡΑΣ ΣΤΟ ΔΗΜΟΣΙΟ ΤΟΜΕΑ, 2011

## ΠΟΣΟΣΤΟ ΕΠΙ ΤΩΝ ΠΕΡΙΣΤΑΤΙΚΩΝ ΔΙΑΦΘΟΡΑΣ - 1

Μήπως θυμάστε σε ποια υπηρεσία συνέβη αυτό; (Αυθόρμητες απαντήσεις)

Βάση: Απαντούν μόνον όσοι τους έχουν ζητηθεί χρήματα, εκτός από τα νόμιμα, για να προχωρήσει πιο γρήγορα, ή να τακτοποιηθεί μια υπόθεσή τους, τον τελευταίο χρόνο

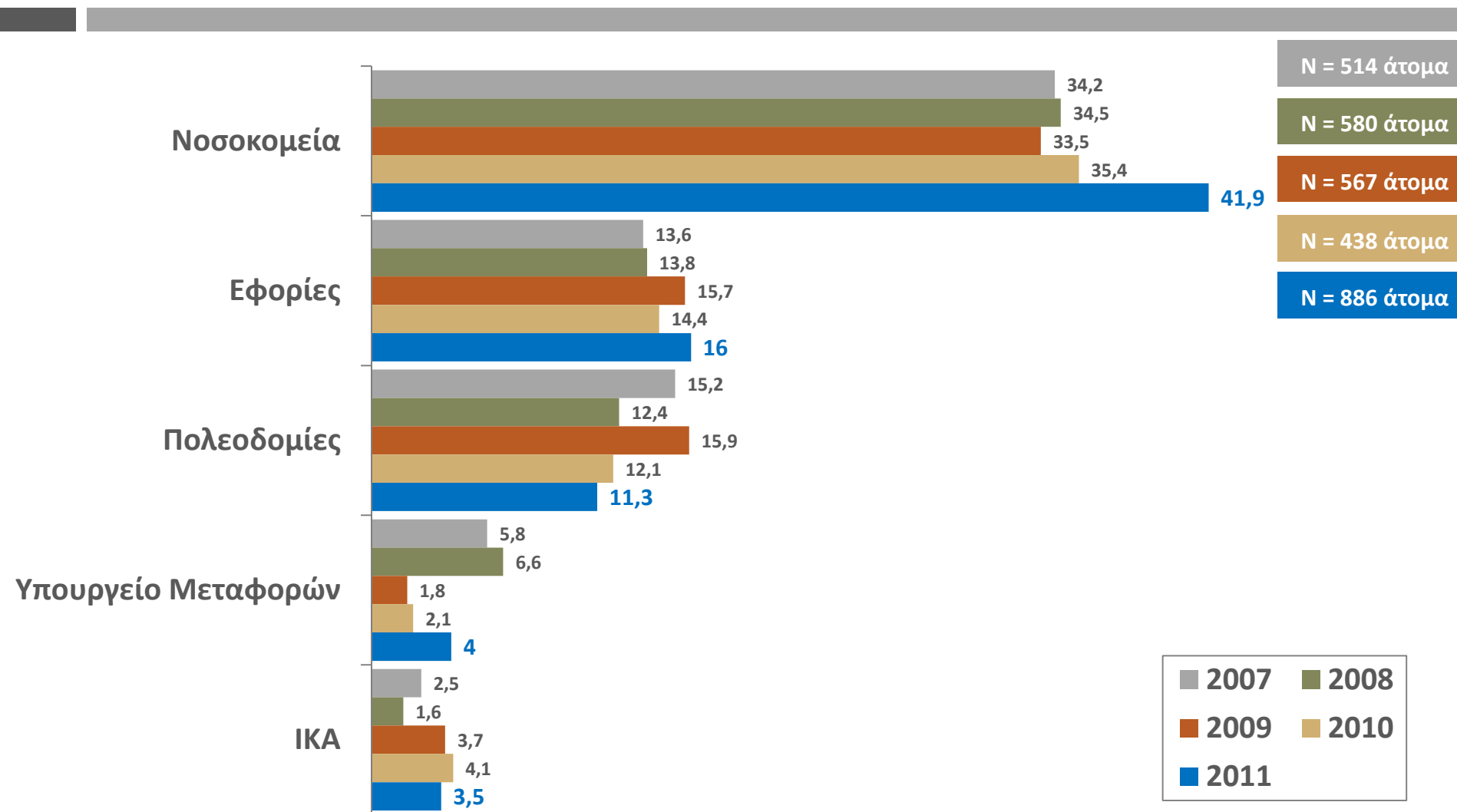


# ΥΠΗΡΕΣΙΑ ΠΕΡΙΣΤΑΤΙΚΟΥ ΔΙΑΦΘΟΡΑΣ ΣΤΟ ΔΗΜΟΣΙΟ ΤΟΜΕΑ, 2007 – 2011

## ΠΟΣΟΣΤΟ ΕΠΙ ΤΩΝ ΠΕΡΙΣΤΑΤΙΚΩΝ ΔΙΑΦΘΟΡΑΣ - 1

Μήπως θυμάστε σε ποια υπηρεσία συνέβη αυτό; (Αυθόρμητες απαντήσεις)

Βάση: Απαντούν μόνον όσοι τους έχουν ζητηθεί χρήματα, εκτός από τα νόμιμα, για να προχωρήσει πιο γρήγορα, ή να τακτοποιηθεί μια υπόθεσή τους, τον τελευταίο χρόνο

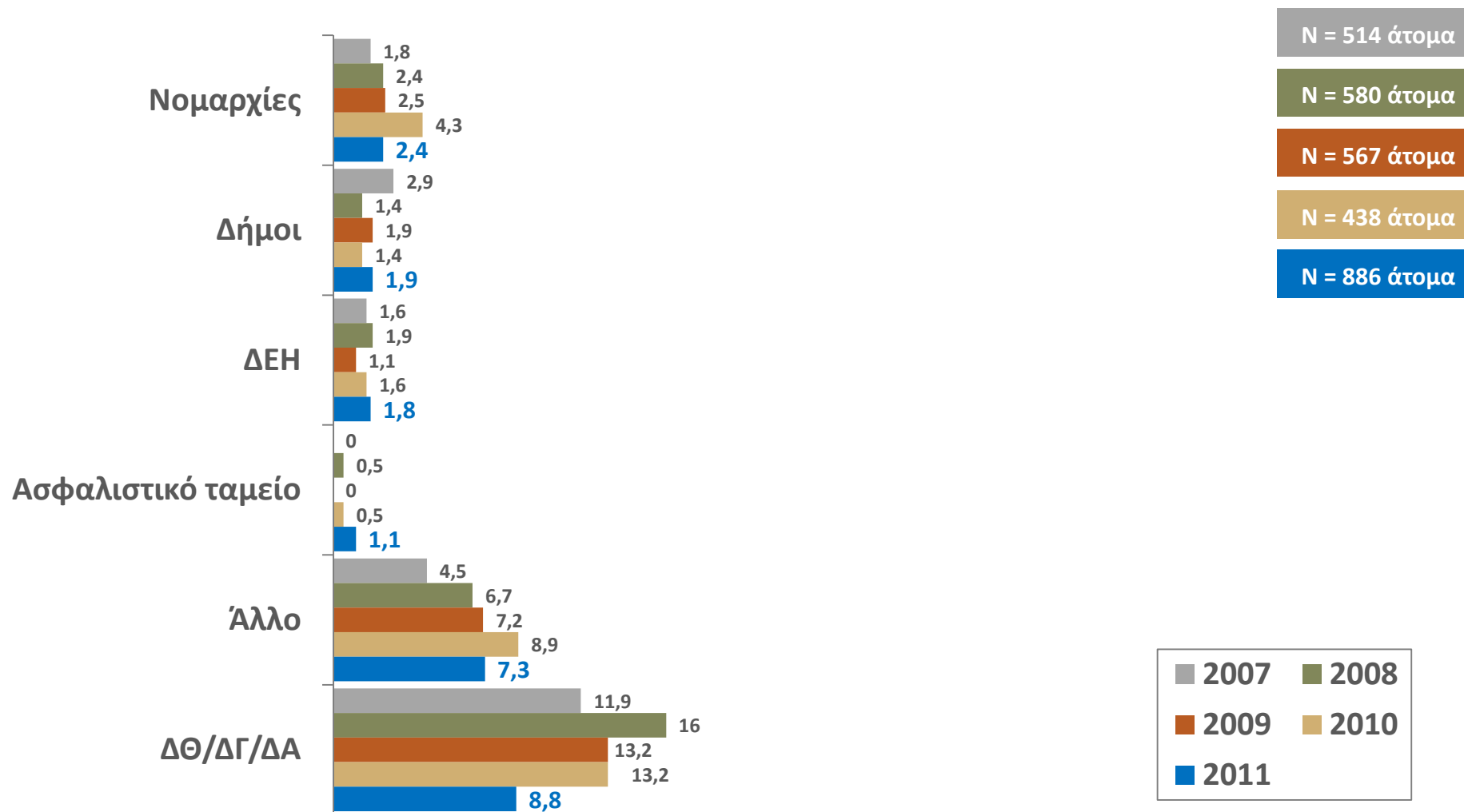


# ΥΠΗΡΕΣΙΑ ΠΕΡΙΣΤΑΤΙΚΟΥ ΔΙΑΦΘΟΡΑΣ ΣΤΟ ΔΗΜΟΣΙΟ ΤΟΜΕΑ, 2007 – 2011

## ΠΟΣΟΣΤΟ ΕΠΙ ΤΩΝ ΠΕΡΙΣΤΑΤΙΚΩΝ ΔΙΑΦΘΟΡΑΣ - 2

Μήπως θυμάστε σε ποια υπηρεσία συνέβη αυτό; (Αυθόρμητες απαντήσεις)

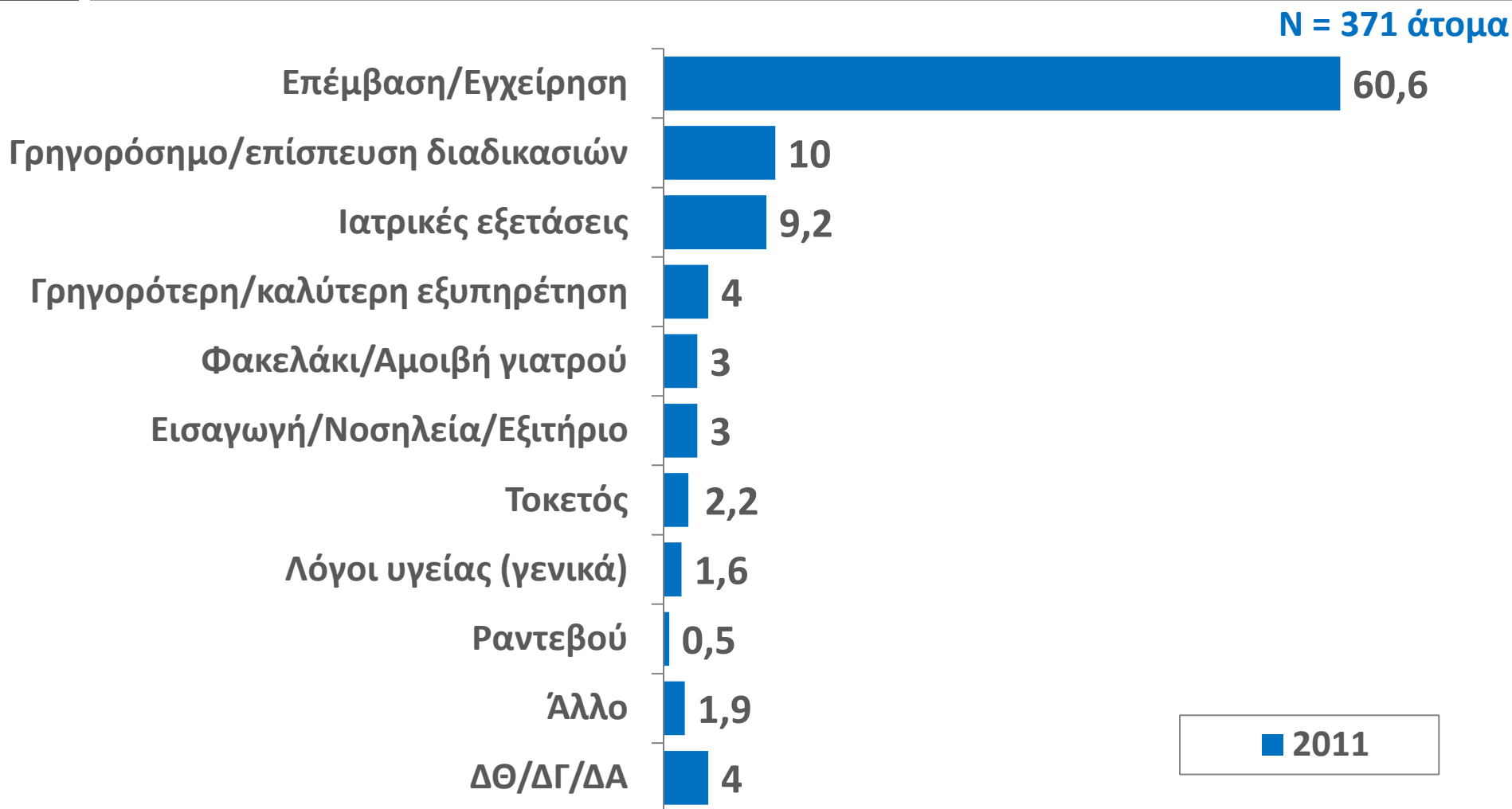
Βάση: Απαντούν μόνον όσοι τους έχουν ζητηθεί χρήματα, εκτός από τα νόμιμα, για να προχωρήσει πιο γρήγορα, ή να τακτοποιηθεί μια υπόθεσή τους, τον τελευταίο χρόνο



# ΠΕΡΙΣΤΑΤΙΚΑ ΔΙΑΦΘΟΡΑΣ ΣΤΑ ΔΗΜΟΣΙΑ ΝΟΣΟΚΟΜΕΙΑ, ΚΑΤΑ ΚΑΤΗΓΟΡΙΑ ΥΠΟΘΕΣΗΣ, 2011

Μου αναφέρατε τα Δημόσια Νοσοκομεία. Μήπως θυμάστε πιο συγκεκριμένα, για ποια περίπτωση ήταν αυτό, δηλαδή τι πράγμα αφορούσε; (Αυθόρμητες απαντήσεις)

Βάση: Απαντούν μόνον όσοι τους έχουν ζητηθεί χρήματα, εκτός από τα νόμιμα, για να προχωρήσει πιο γρήγορα, ή να τακτοποιηθεί μια υπόθεσή τους, τον τελευταίο χρόνο



Διάγραμμα 15

# ΠΕΡΙΣΤΑΤΙΚΑ ΔΙΑΦΘΟΡΑΣ ΣΤΙΣ ΕΦΟΡΙΕΣ, ΚΑΤΑ ΚΑΤΗΓΟΡΙΑ ΥΠΟΘΕΣΗΣ, 2011

Μου αναφέρατε την Εφορία. Μήπως θυμάστε πιο συγκεκριμένα, για ποια περίπτωση ήταν αυτό, δηλαδή τι πράγμα αφορούσε; (Αυθόρμητες απαντήσεις)

Βάση: Απαντούν μόνον όσοι τους έχουν ζητηθεί χρήματα, εκτός από τα νόμιμα, για να προχωρήσει πιο γρήγορα, ή να τακτοποιηθεί μια υπόθεσή τους, τον τελευταίο χρόνο

N = 142 άτομα



■ 2011



## ΠΕΡΙΣΤΑΤΙΚΑ ΔΙΑΦΘΟΡΑΣ ΣΤΙΣ ΠΟΛΕΟΔΟΜΙΕΣ, ΚΑΤΑ ΚΑΤΗΓΟΡΙΑ ΥΠΟΘΕΣΗΣ, 2011

Μου αναφέρατε την Πολοδομία. Μήπως θυμάστε πιο συγκεκριμένα, για ποια περίπτωση ήταν αυτό, δηλαδή τι πράγμα αφορούσε; (Αυθόρμητες απαντήσεις)

Βάση: Απαντούν μόνον όσοι τους έχουν ζητηθεί χρήματα, εκτός από τα νόμιμα, για να προχωρήσει πιο γρήγορα, ή να τακτοποιηθεί μια υπόθεσή τους, τον τελευταίο χρόνο

N = 100 άτομα



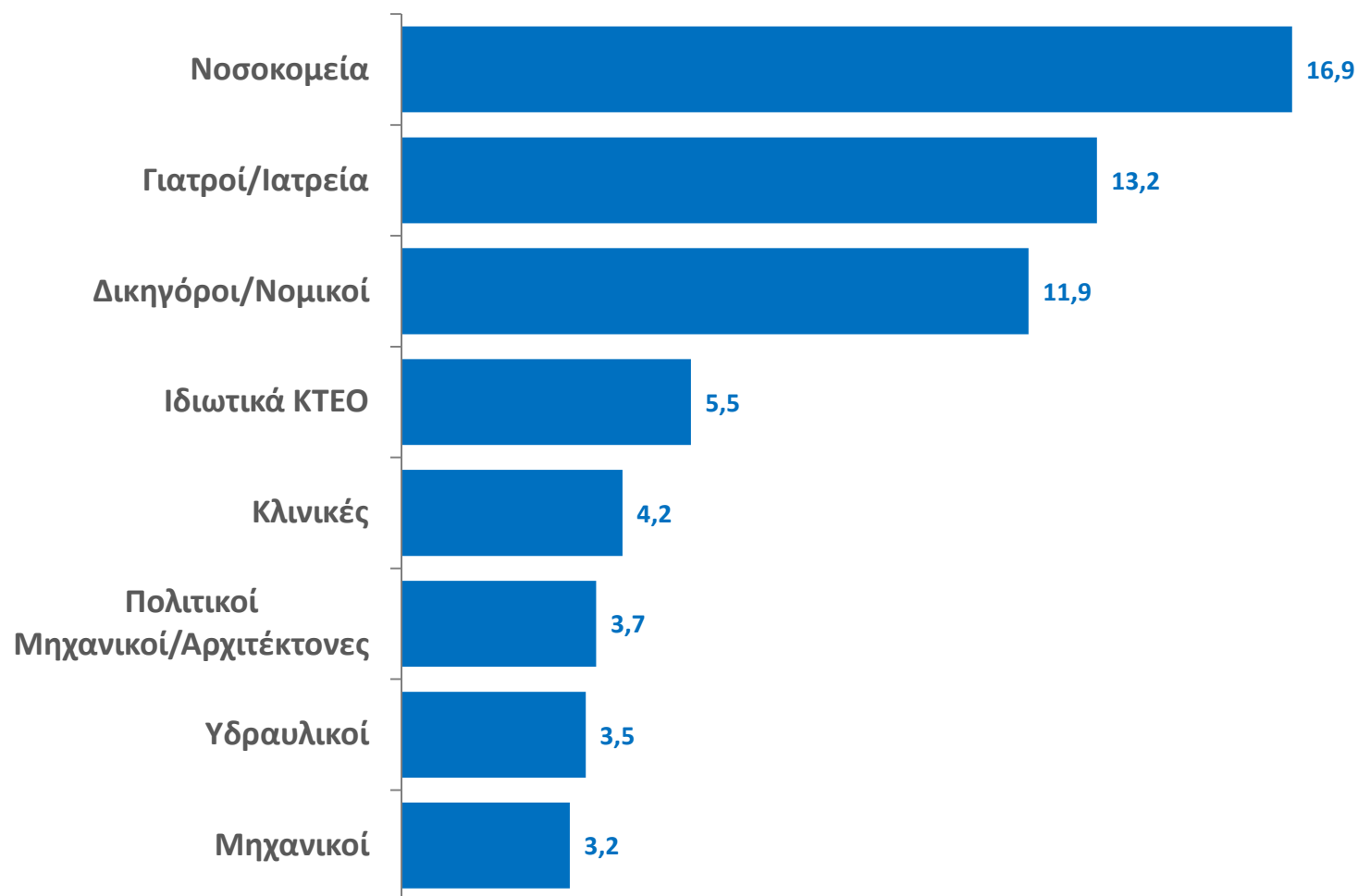
2011

## ΚΑΤΗΓΟΡΙΑ ΕΠΙΧΕΙΡΗΣΗΣ ΠΕΡΙΣΤΑΤΙΚΟΥ ΔΙΑΦΘΟΡΑΣ ΣΤΟΝ ΙΔΙΩΤΙΚΟ ΤΟΜΕΑ, 2011 -1 ΠΟΣΟΣΤΟ ΕΠΙ ΤΩΝ ΠΕΡΙΣΤΑΤΙΚΩΝ ΔΙΑΦΘΟΡΑΣ

Μήπως θυμάστε σε τι είδους εταιρεία/ επιχείρηση/ επάγγελμα, ή κλάδο επιχειρήσεων συνέβη αυτό;  
(Αυθόρμητες απαντήσεις)

Βάση: Απαντούν μόνον όσοι τους έχουν ζητηθεί χρήματα, εκτός από τα νόμιμα, για να προχωρήσει πιο γρήγορα, ή να τακτοποιηθεί μια υπόθεσή τους, τον τελευταίο χρόνο

N = 403 άτομα

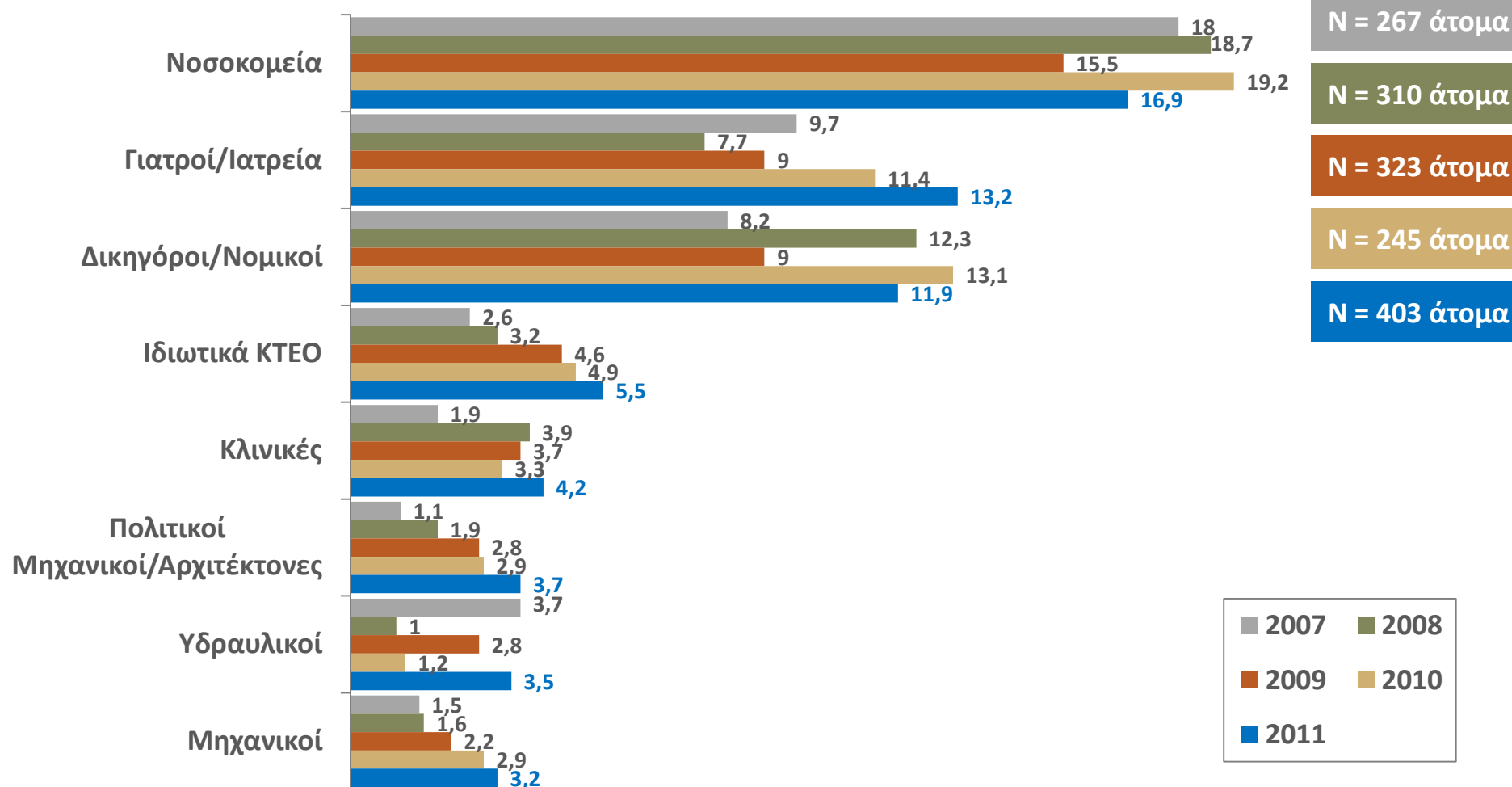


■ 2011

## ΚΑΤΗΓΟΡΙΑ ΕΠΙΧΕΙΡΗΣΗΣ ΠΕΡΙΣΤΑΤΙΚΟΥ ΔΙΑΦΘΟΡΑΣ ΣΤΟΝ ΙΔΙΩΤΙΚΟ ΤΟΜΕΑ, 2007-2011 -1 ΠΟΣΟΣΤΟ ΕΠΙ ΤΩΝ ΠΕΡΙΣΤΑΤΙΚΩΝ ΔΙΑΦΘΟΡΑΣ

Μήπως θυμάστε σε τι είδους εταιρεία/ επιχείρηση/ επάγγελμα, ή κλάδο επιχειρήσεων συνέβη αυτό;  
(Αυθόρμητες απαντήσεις)

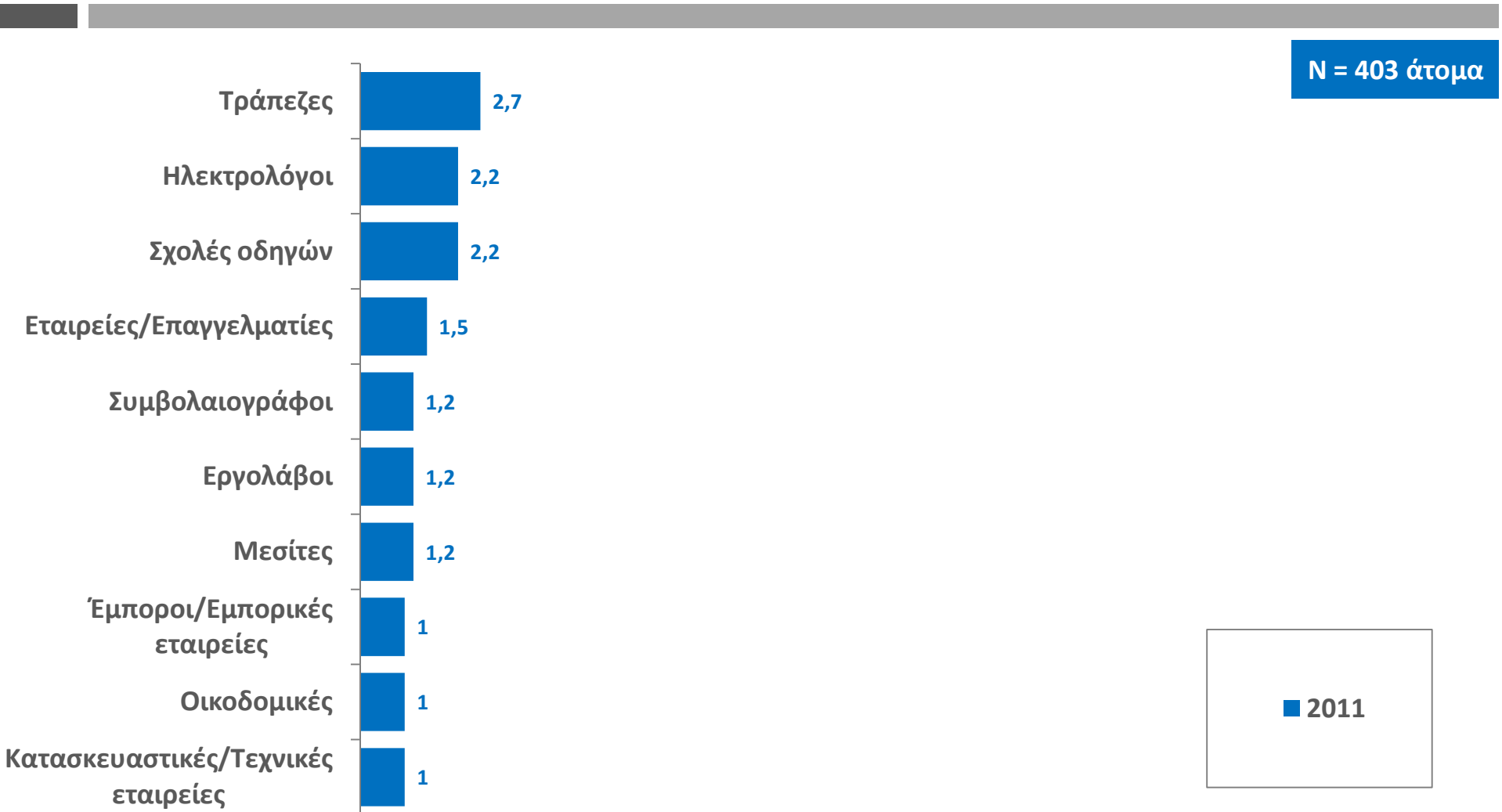
Βάση: Απαντούν μόνον όσοι τους έχουν ζητηθεί χρήματα, εκτός από τα νόμιμα, για να προχωρήσει πιο γρήγορα, ή να τακτοποιηθεί μια υπόθεσή τους, τον τελευταίο χρόνο



## ΚΑΤΗΓΟΡΙΑ ΕΠΙΧΕΙΡΗΣΗΣ ΠΕΡΙΣΤΑΤΙΚΟΥ ΔΙΑΦΘΟΡΑΣ ΣΤΟΝ ΙΔΙΩΤΙΚΟ ΤΟΜΕΑ, 2011 -2 ΠΟΣΟΣΤΟ ΕΠΙ ΤΩΝ ΠΕΡΙΣΤΑΤΙΚΩΝ ΔΙΑΦΘΟΡΑΣ

Μήπως θυμάστε σε τι είδους εταιρεία/ επιχείρηση/ επάγγελμα, ή κλάδο επιχειρήσεων συνέβη αυτό;  
(Αυθόρμητες απαντήσεις)

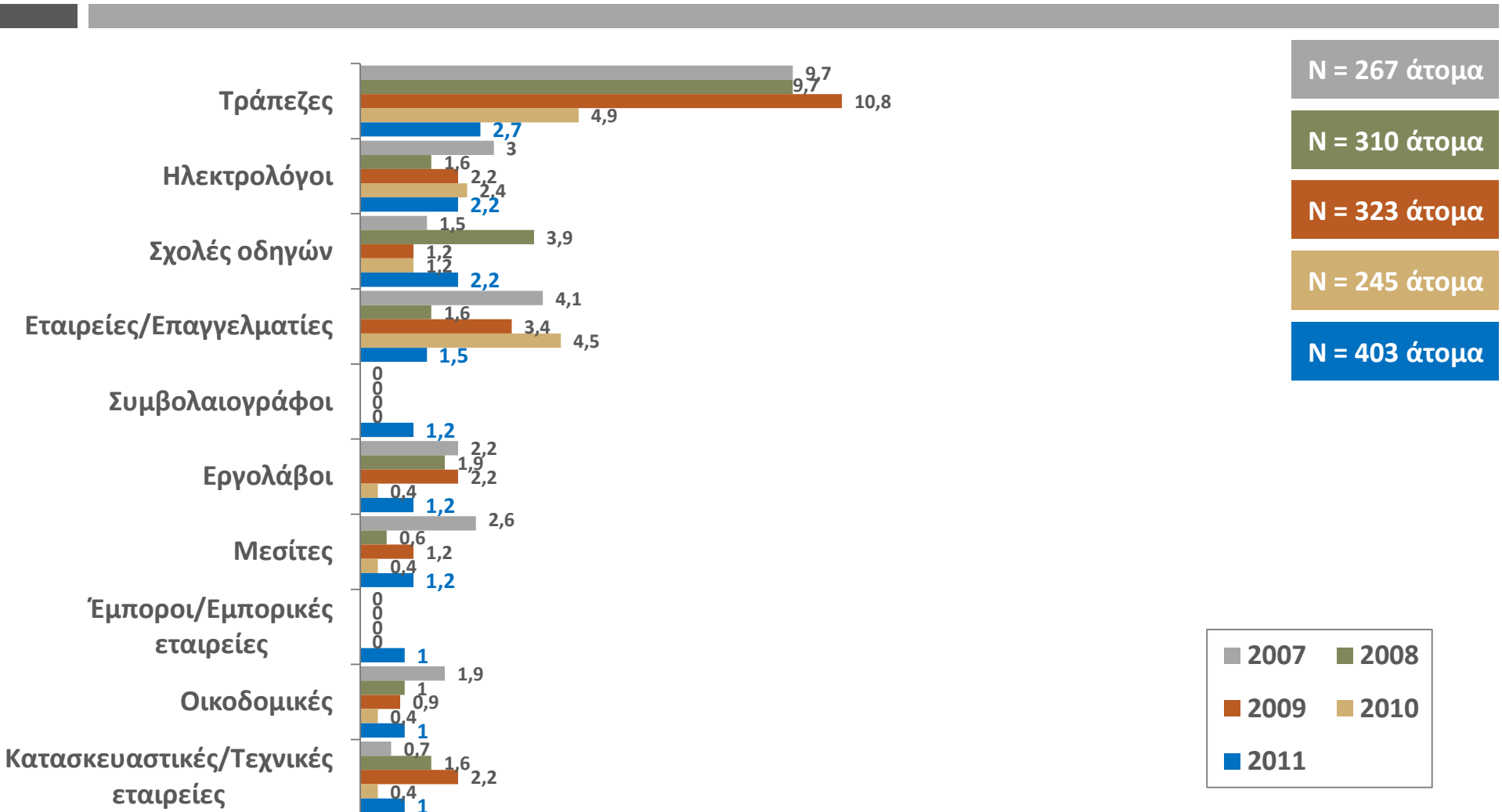
Βάση: Απαντούν μόνον όσοι τους έχουν ζητηθεί χρήματα, εκτός από τα νόμιμα, για να προχωρήσει πιο γρήγορα, ή να τακτοποιηθεί μια υπόθεσή τους, τον τελευταίο χρόνο



## ΚΑΤΗΓΟΡΙΑ ΕΠΙΧΕΙΡΗΣΗΣ ΠΕΡΙΣΤΑΤΙΚΟΥ ΔΙΑΦΘΟΡΑΣ ΣΤΟΝ ΙΔΙΩΤΙΚΟ ΤΟΜΕΑ, 2007-2011 -2 ΠΟΣΟΣΤΟ ΕΠΙ ΤΩΝ ΠΕΡΙΣΤΑΤΙΚΩΝ ΔΙΑΦΘΟΡΑΣ

Μήπως θυμάστε σε τι είδους εταιρεία/ επιχείρηση/ επάγγελμα, ή κλάδο επιχειρήσεων συνέβη αυτό;  
(Αυθόρμητες απαντήσεις)

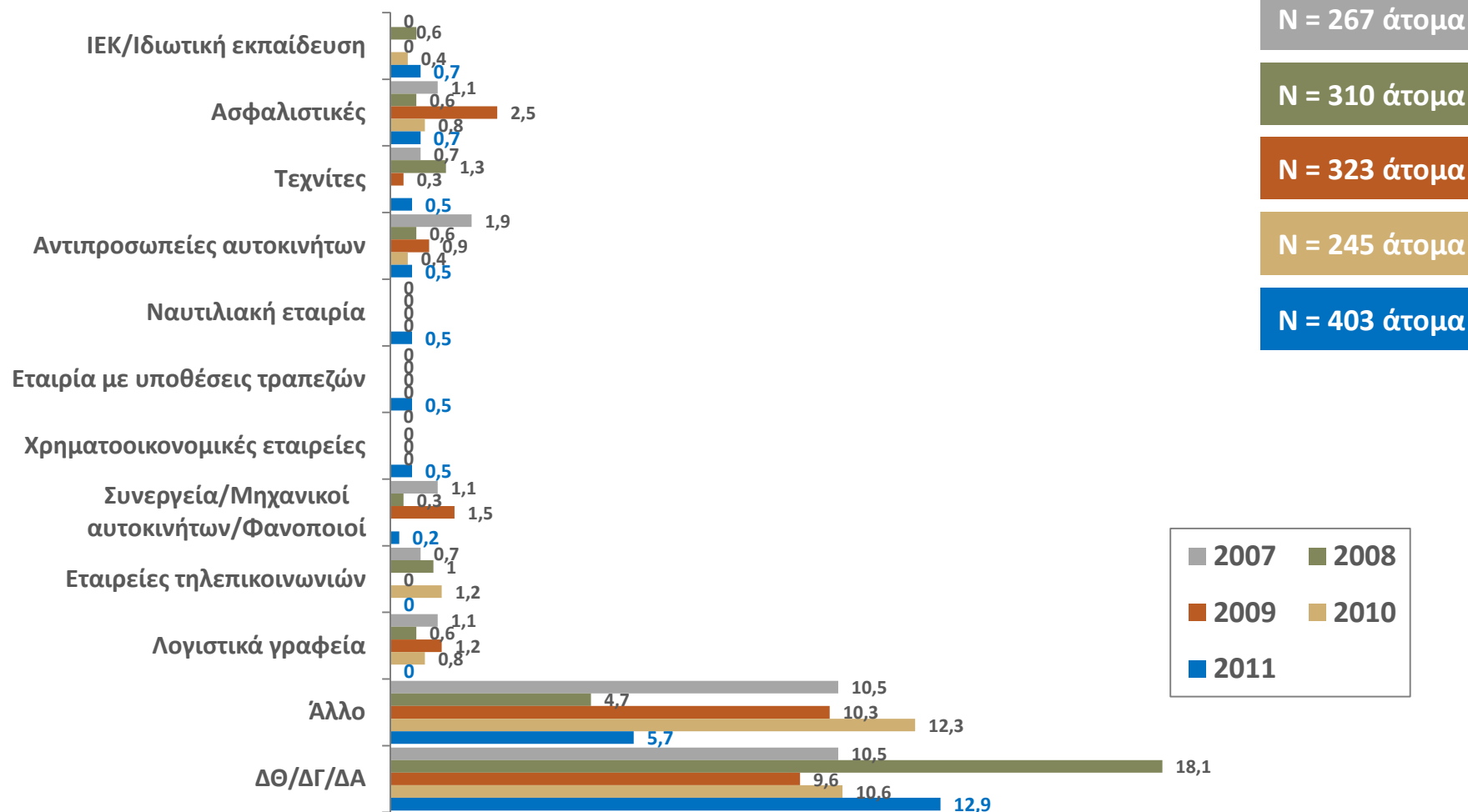
Βάση: Απαντούν μόνον όσοι τους έχουν ζητηθεί χρήματα, εκτός από τα νόμιμα, για να προχωρήσει πιο γρήγορα, ή να τακτοποιηθεί μια υπόθεσή τους, τον τελευταίο χρόνο



## ΚΑΤΗΓΟΡΙΑ ΕΠΙΧΕΙΡΗΣΗΣ ΠΕΡΙΣΤΑΤΙΚΟΥ ΔΙΑΦΘΟΡΑΣ ΣΤΟΝ ΙΔΙΩΤΙΚΟ ΤΟΜΕΑ, 2007-2011 -3 ΠΟΣΟΣΤΟ ΕΠΙ ΤΩΝ ΠΕΡΙΣΤΑΤΙΚΩΝ ΔΙΑΦΘΟΡΑΣ

Μήπως θυμάστε σε τι είδους εταιρεία/ επιχείρηση/ επάγγελμα, ή κλάδο επιχειρήσεων συνέβη αυτό;  
(Αυθόρμητες απαντήσεις)

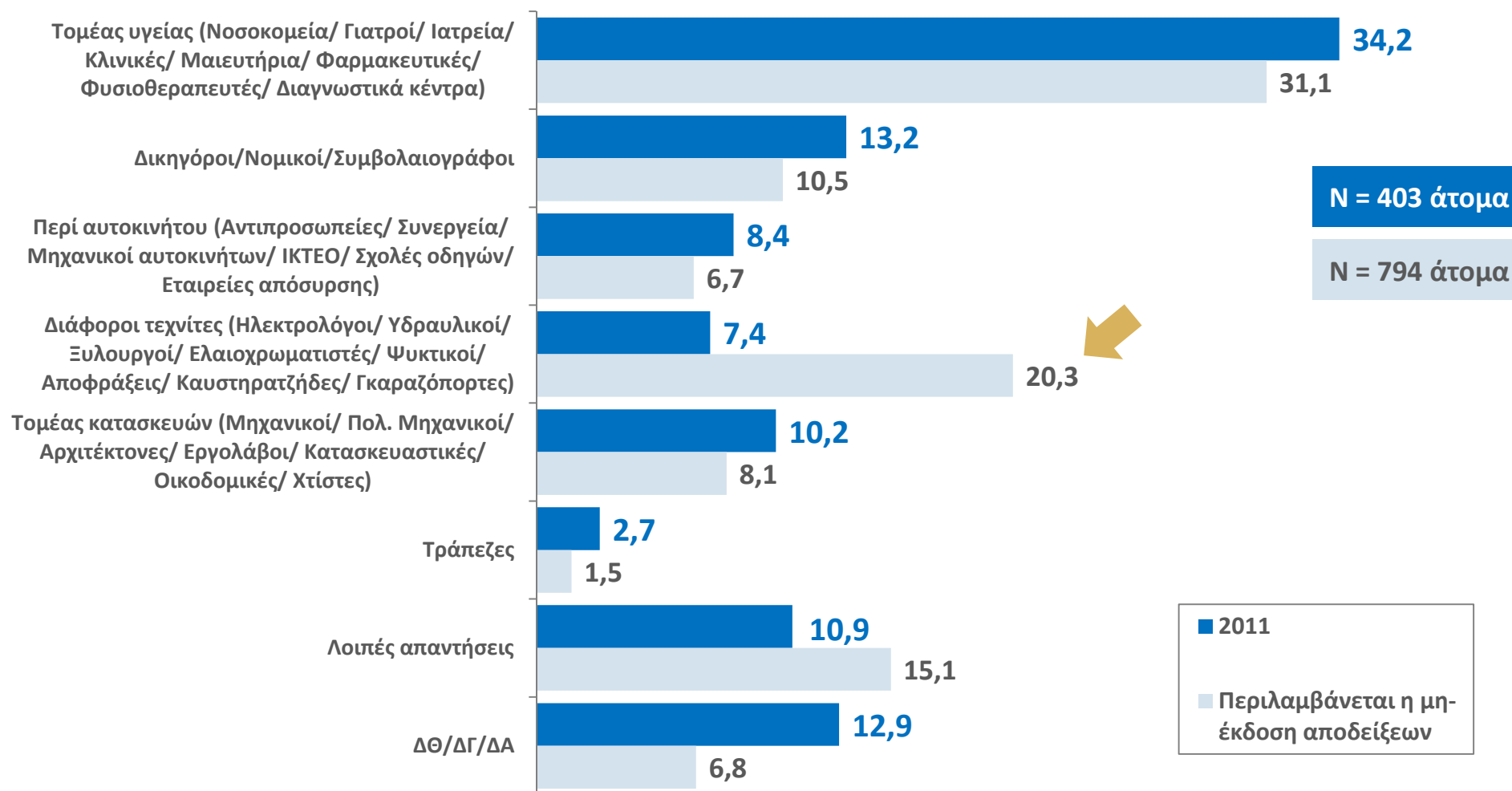
Βάση: Απαντούν μόνον όσοι τους έχουν ζητηθεί χρήματα, εκτός από τα νόμιμα, για να προχωρήσει πιο γρήγορα, ή να τακτοποιηθεί μια υπόθεσή τους, τον τελευταίο χρόνο



# ΚΑΤΗΓΟΡΙΑ ΕΠΙΧΕΙΡΗΣΗΣ ΠΕΡΙΣΤΑΤΙΚΟΥ ΔΙΑΦΘΟΡΑΣ ΣΤΟΝ ΙΔΙΩΤΙΚΟ ΤΟΜΕΑ, 2011

## ΠΟΣΟΣΤΟ ΕΠΙ ΤΩΝ ΠΕΡΙΣΤΑΤΙΚΩΝ ΔΙΑΦΘΟΡΑΣ

Βάση: Απαντούν μόνον όσοι τους έχουν ζητηθεί χρήματα, εκτός από τα νόμιμα, για να προχωρήσει πιο γρήγορα, ή να τακτοποιηθεί μια υπόθεσή τους, τον τελευταίο χρόνο



# ΠΕΡΙΣΤΑΤΙΚΑ ΔΙΑΦΘΟΡΑΣ ΣΕ ΕΠΙΧΕΙΡΗΣΕΙΣ ΥΠΗΡΕΣΙΩΝ ΥΓΕΙΑΣ, ΚΑΤΑ ΚΑΤΗΓΟΡΙΑ ΥΠΟΘΕΣΗΣ, 2011

Μου αναφέρατε τα: Νοσοκομεία, Κλινικές, Ιατρεία, Μαιευτήρια, Γιατρούς, Φυσιοθεραπευτές, Διαγνωστικά κέντρα. Μήπως θυμάστε πιο συγκεκριμένα, για ποια περίπτωση ήταν αυτό, δηλαδή τι πράγμα αφορούσε; (Αυθόρμητες απαντήσεις)

Βάση: Απαντούν μόνον όσοι τους έχουν ζητηθεί χρήματα, εκτός από τα νόμιμα, για να προχωρήσει πιο γρήγορα, ή να τακτοποιηθεί μια υπόθεσή τους, τον τελευταίο χρόνο

N = 138 άτομα





# ΖΗΤΗΘΕΝΤΑ ΧΡΗΜΑΤΙΚΑ ΠΟΣΑ (ΣΕ ΕΥΡΩ), ΣΕ ΠΕΡΙΣΤΑΤΙΚΑ ΔΙΑΦΘΟΡΑΣ 2007 - 2011

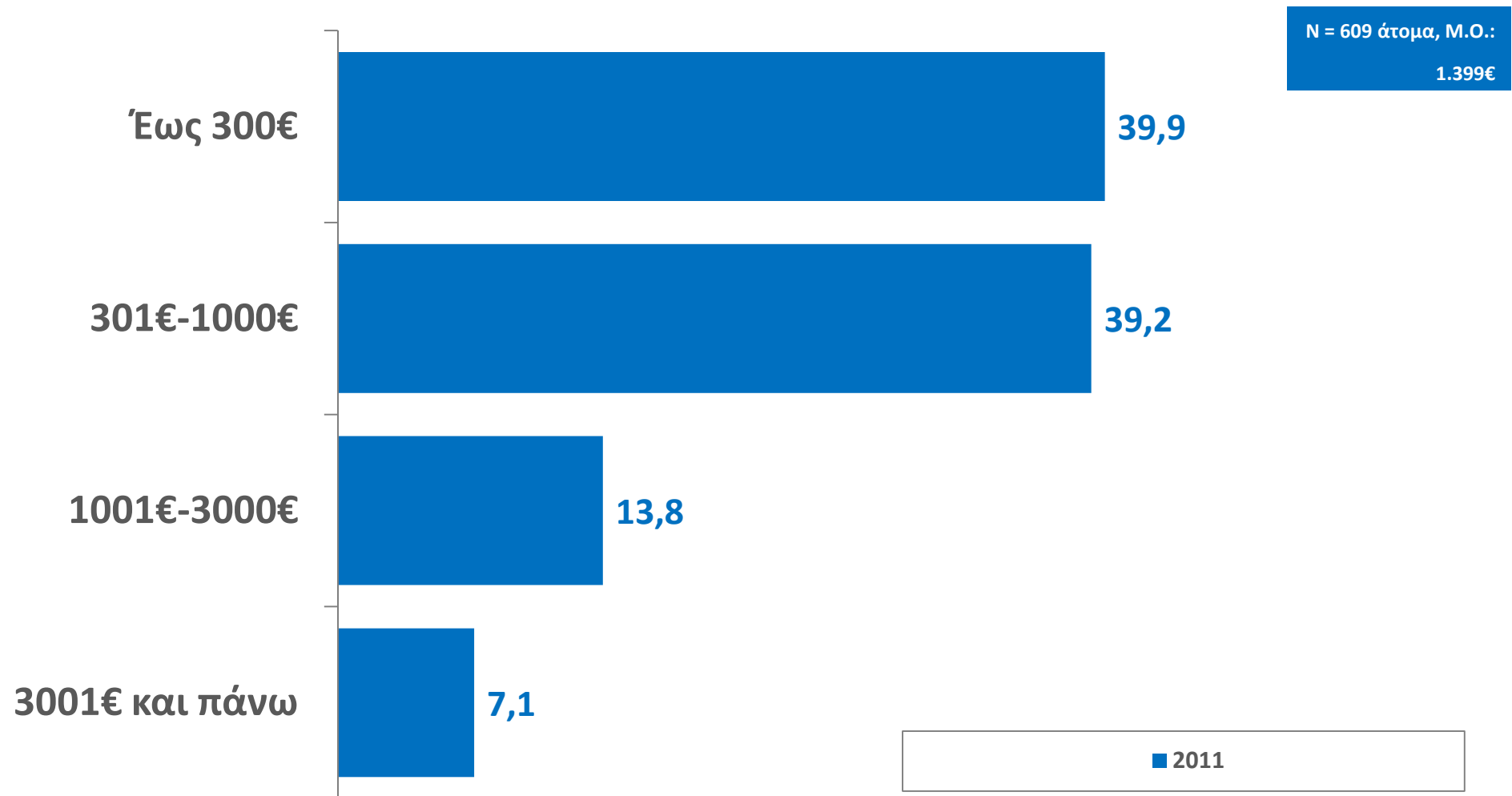
Βάση: Όσοι αναφέρουν χρηματικό ποσό

	Μέσος όρος χρηματικού ποσού					Μεταβολή 2010 - 2011	
	2007 (N=271)	2008 (N=320)	2009 (N=318)	2010 (N=273)	2011 (N=609)	Σε Ευρώ	Ποσοστό %
Δημόσιος τομέας	1.313€	1.374€	1.355€	1.492€	1.399€	-93€	-6,6%
	Μέσος όρος χρηματικού ποσού					Μεταβολή 2010 - 2011	
	2007 (N=151)	2008 (N=162)	2009 (N=189)	2010 (N=137)	2011 (N=235)	Σε Ευρώ	Ποσοστό %
Ιδιωτικός τομέας	1.554€	1.575€	1.671€	1.623€	1.406€	-217€	-15,4%

# ΧΡΗΜΑΤΙΚΑ ΠΟΣΑ ΠΟΥ ΖΗΤΗΘΗΚΑΝ ΣΕ ΠΕΡΙΣΤΑΤΙΚΑ ΔΙΑΦΘΟΡΑΣ ΣΤΟ ΔΗΜΟΣΙΟ ΤΟΜΕΑ, 2011

Για να τακτοποιηθεί η υπόθεση που αναφέρατε, περίπου πόσα χρήματα σας ζήτησαν, εκτός από τα νόμιμα; (Αυθόρμητες απαντήσεις)

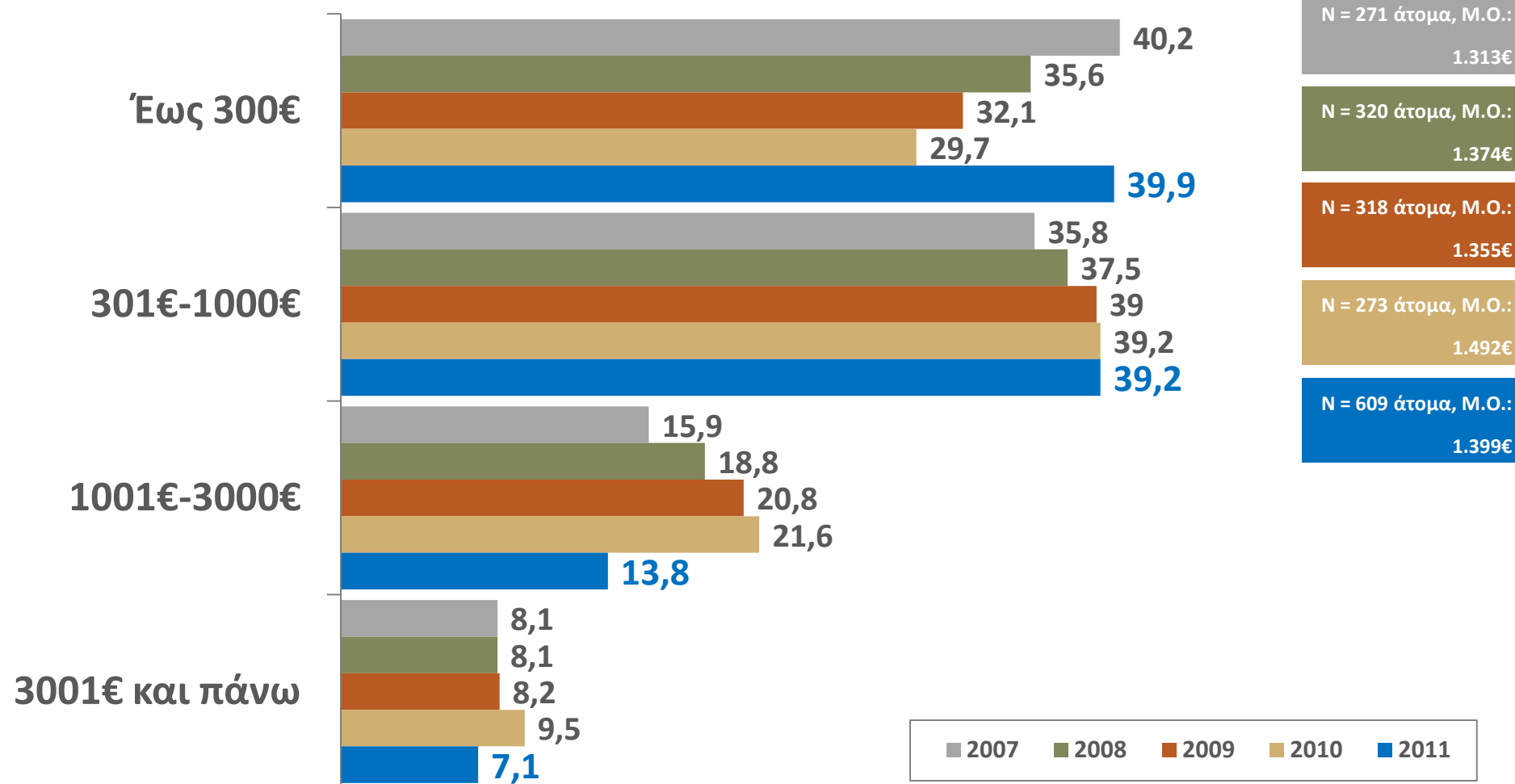
Βάση: Απαντούν μόνον όσοι δήλωσαν ποσό



# ΧΡΗΜΑΤΙΚΑ ΠΟΣΑ ΠΟΥ ΖΗΤΗΘΗΚΑΝ ΣΕ ΠΕΡΙΣΤΑΤΙΚΑ ΔΙΑΦΘΟΡΑΣ ΣΤΟ ΔΗΜΟΣΙΟ ΤΟΜΕΑ, 2007 - 2011

Για να τακτοποιηθεί η υπόθεση που αναφέρατε, περίπου πόσα χρήματα σας ζήτησαν, εκτός από τα νόμιμα; (Αυθόρμητες απαντήσεις)

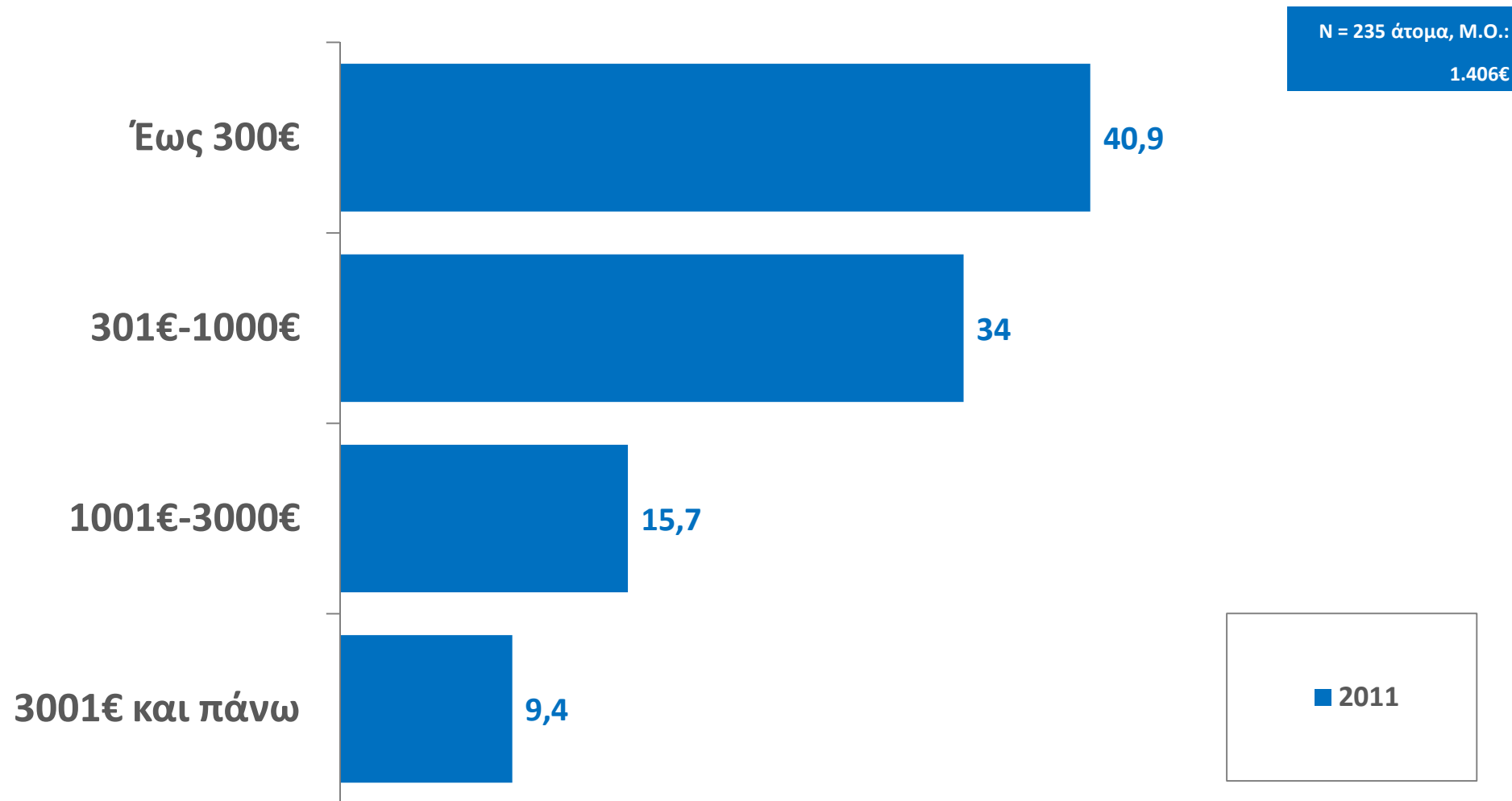
Βάση: Απαντούν μόνον όσοι δήλωσαν ποσό



# ΧΡΗΜΑΤΙΚΑ ΠΟΣΑ ΠΟΥ ΖΗΤΗΘΗΚΑΝ ΣΕ ΠΕΡΙΣΤΑΤΙΚΑ ΔΙΑΦΘΟΡΑΣ ΣΤΟΝ ΙΔΙΩΤΙΚΟ ΤΟΜΕΑ, 2011

Για να τακτοποιηθεί η υπόθεση που αναφέρατε, περίπου πόσα χρήματα σας ζήτησαν, εκτός από τα νόμιμα; (Αυθόρμητες απαντήσεις)

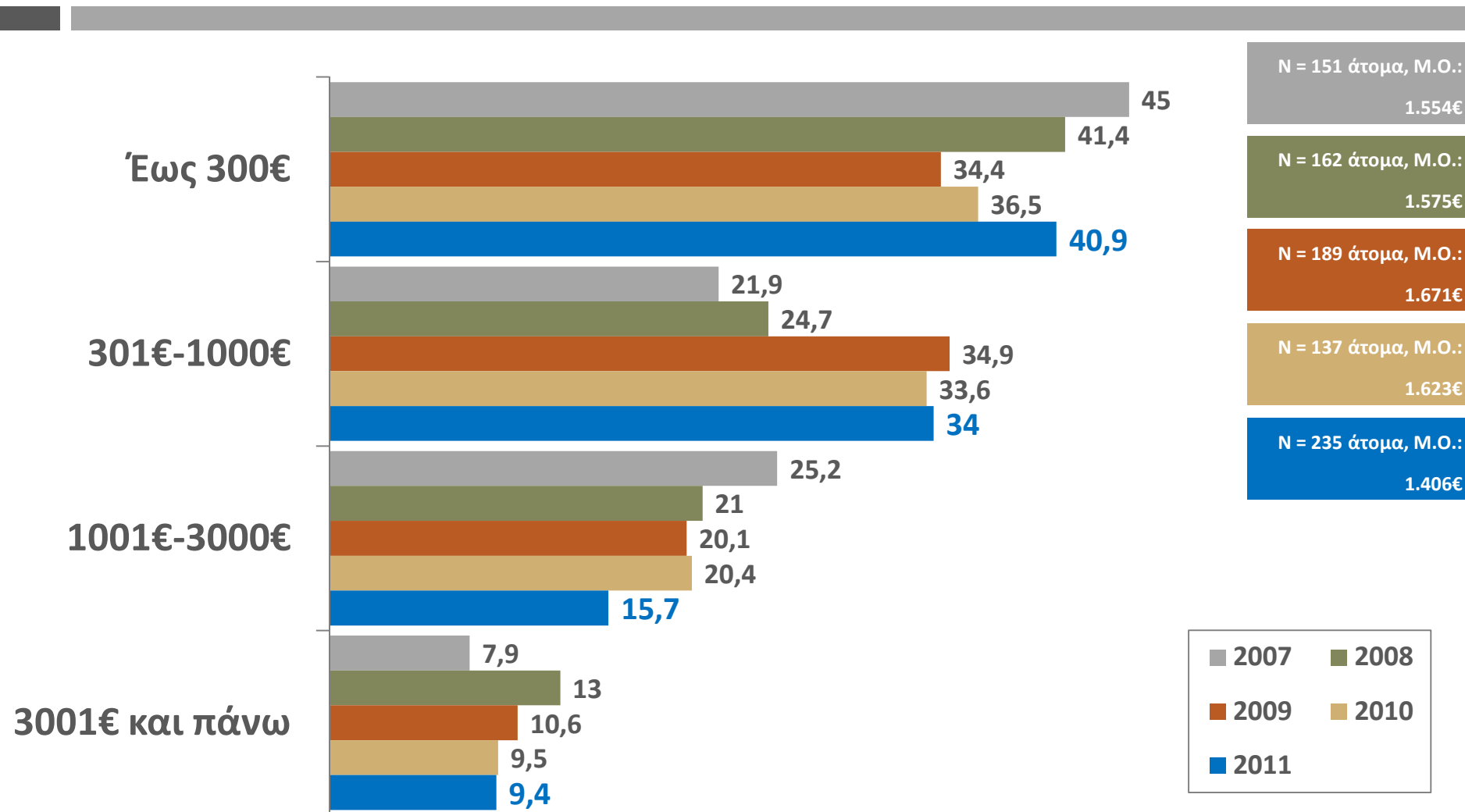
Βάση: Απαντούν μόνον όσοι δήλωσαν ποσό



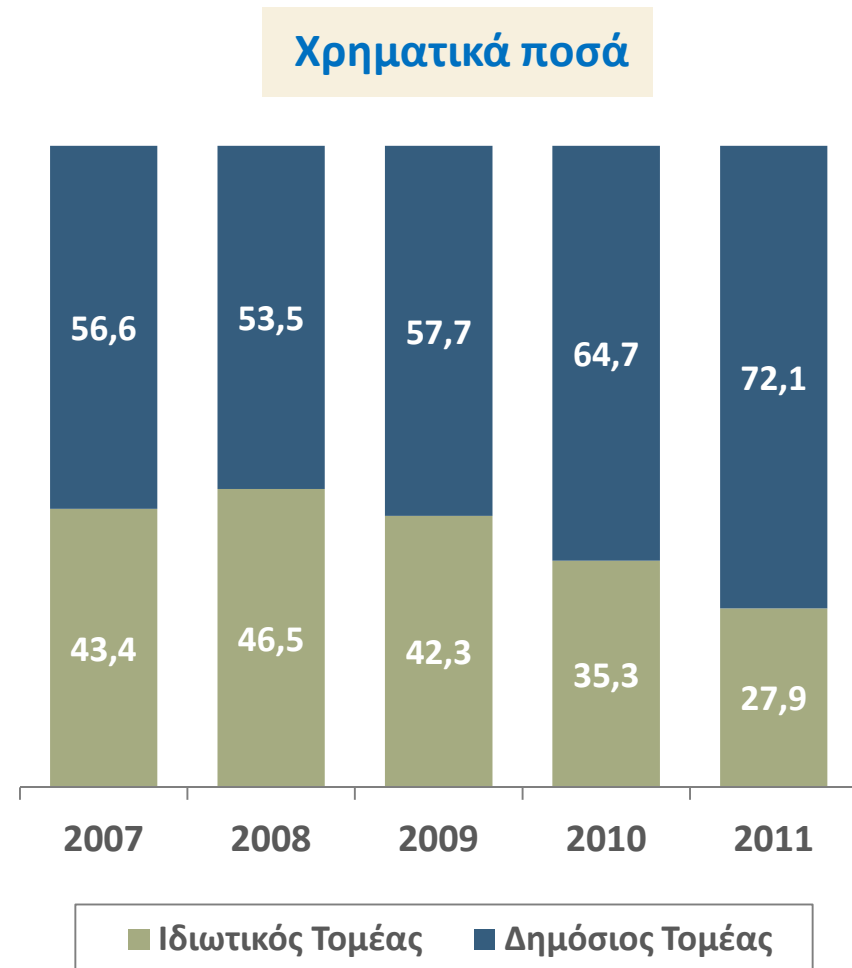
# ΧΡΗΜΑΤΙΚΑ ΠΟΣΑ ΠΟΥ ΖΗΤΗΘΗΚΑΝ ΣΕ ΠΕΡΙΣΤΑΤΙΚΑ ΔΙΑΦΘΟΡΑΣ ΣΤΟΝ ΙΔΙΩΤΙΚΟ ΤΟΜΕΑ, 2007 - 2011

Για να τακτοποιηθεί η υπόθεση που αναφέρατε, περίπου πόσα χρήματα σας ζήτησαν, εκτός από τα νόμιμα; (Αυθόρμητες απαντήσεις)

Βάση: Απαντούν μόνον όσοι δήλωσαν ποσό



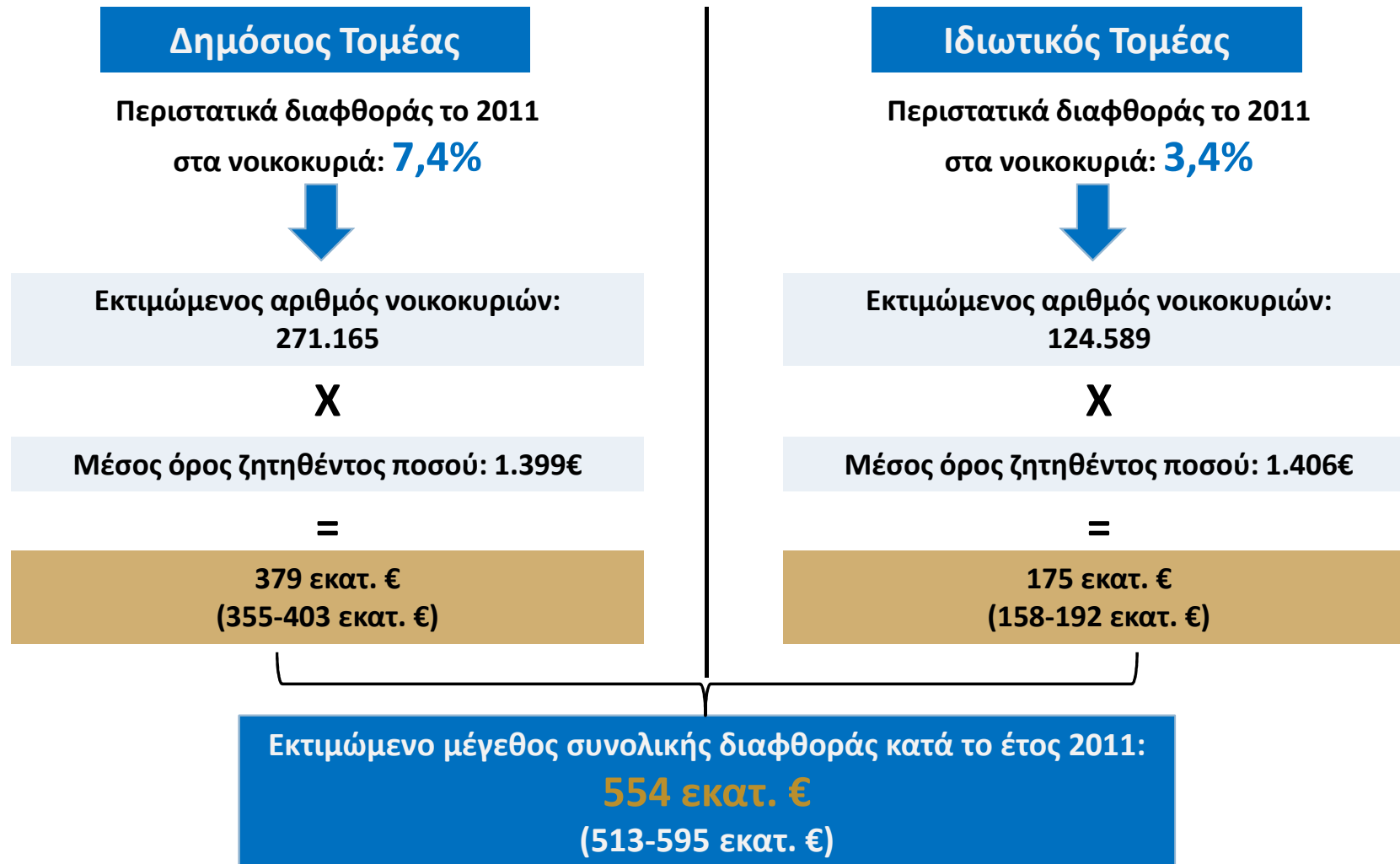
# ΣΥΝΘΕΣΗ (%) ΠΕΡΙΣΤΑΤΙΚΩΝ ΣΥΝΟΛΙΚΗΣ ΔΙΑΦΘΟΡΑΣ & ΖΗΤΗΘΕΝΤΩΝ ΧΡΗΜΑΤΙΚΩΝ ΠΟΣΩΝ, ΚΑΤΑ ΤΟΜΕΑ, 2007 - 2011



# ΕΚΤΙΜΗΣΗ ΓΙΑ ΤΟ ΜΕΓΕΘΟΣ ΤΗΣ ΔΙΑΦΘΟΡΑΣ ΣΤΗΝ ΕΛΛΑΔΑ, ΚΑΤΑ ΤΟ ΕΤΟΣ 2011 (ΣΕ ΕΚΑΤ. ΕΥΡΩ)

Υπολογισμός με βάση τα αποτελέσματα της «Εθνικής Έρευνας για τη Διαφθορά στην Ελλάδα» και την απογραφή πληθυσμού του 2001\*

\* Αναθεωρηθείσα εκτίμηση ΕΛΣΤΑΤ για το 2011 (Έρευνα Απασχόλησης Εργατικού Δυναμικού - Γ' Τρίμηνο 2011)



# ΕΚΤΙΜΗΣΗ ΓΙΑ ΤΗ ΜΕΤΑΒΟΛΗ ΤΟΥ ΜΕΓΕΘΟΥΣ ΤΗΣ ΔΙΑΦΘΟΡΑΣ ΣΤΗΝ ΕΛΛΑΔΑ, 2010 - 2011 (ΣΕ ΕΚΑΤ. ΕΥΡΩ)

Υπολογισμός με βάση τα αποτελέσματα της «*Εθνικής Έρευνας για τη Διαφθορά στην Ελλάδα*» και την απογραφή πληθυσμού του 2001\*

\* Αναθεωρηθείσα εκτίμηση ΕΛΣΤΑΤ για το 2011 (Έρευνα Απασχόλησης Εργατικού Δυναμικού - Γ' Τρίμηνο 2011)

Εκτιμώμενο μέγεθος συνολικής διαφθοράς κατά το έτος 2010:

**632 εκατ. €**

(567-696 εκατ. €)

Εκτιμώμενο μέγεθος συνολικής διαφθοράς κατά το έτος 2011:

**554 εκατ. €**

(513-595 εκατ. €)

**Μεταβολή 2010 - 2011:**

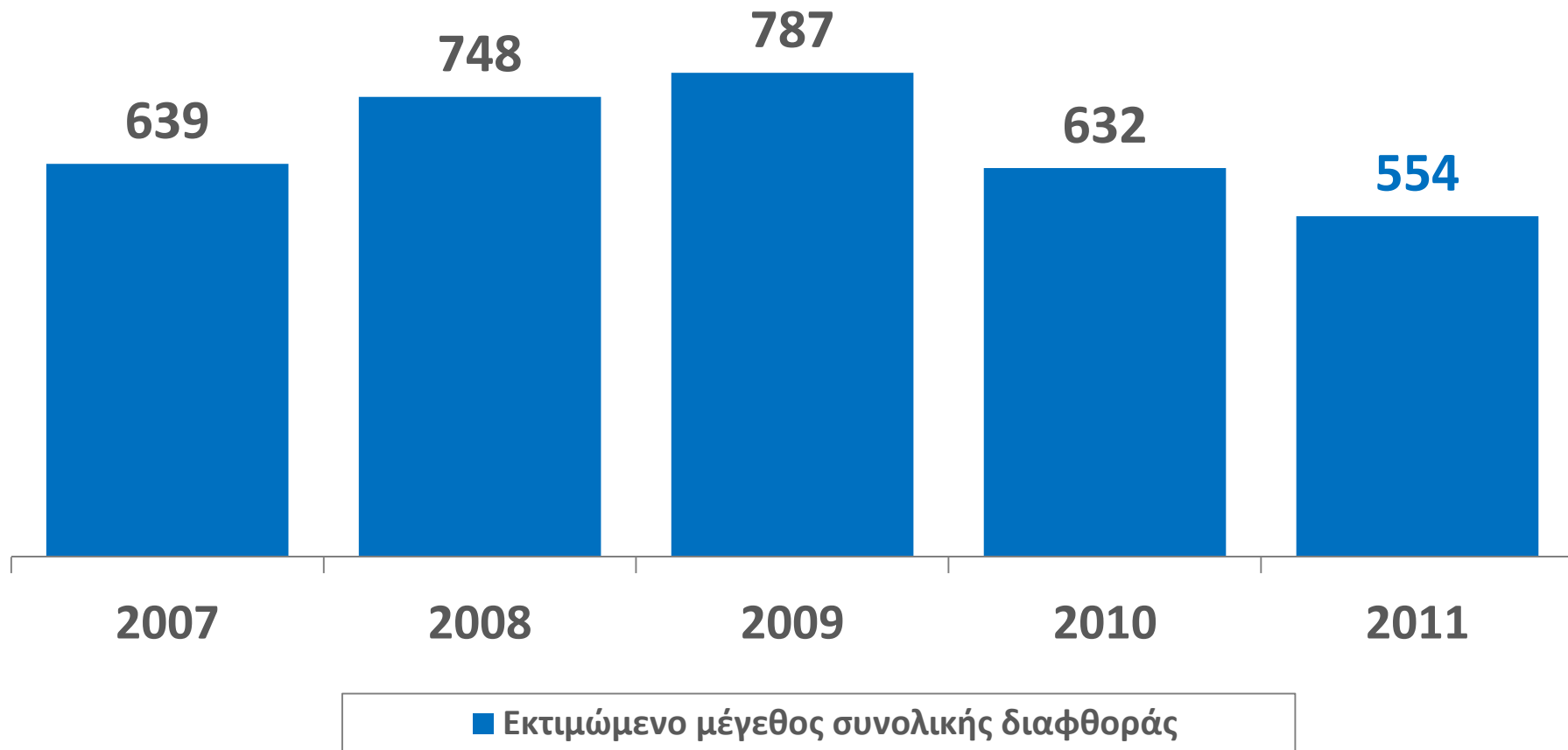
**-78 εκατ. €**



# ΕΚΤΙΜΗΣΗ ΓΙΑ ΤΗ ΔΙΑΧΡΟΝΙΚΗ ΕΞΕΛΙΞΗ ΤΟΥ ΜΕΓΕΘΟΥΣ ΤΗΣ ΔΙΑΦΘΟΡΑΣ ΣΤΗΝ ΕΛΛΑΔΑ, 2007 - 2011 (ΣΕ ΕΚΑΤ. ΕΥΡΩ)

Υπολογισμός με βάση τα αποτελέσματα της «*Εθνικής Έρευνας για τη Διαφθορά στην Ελλάδα*» και την απογραφή πληθυσμού του 2001\*

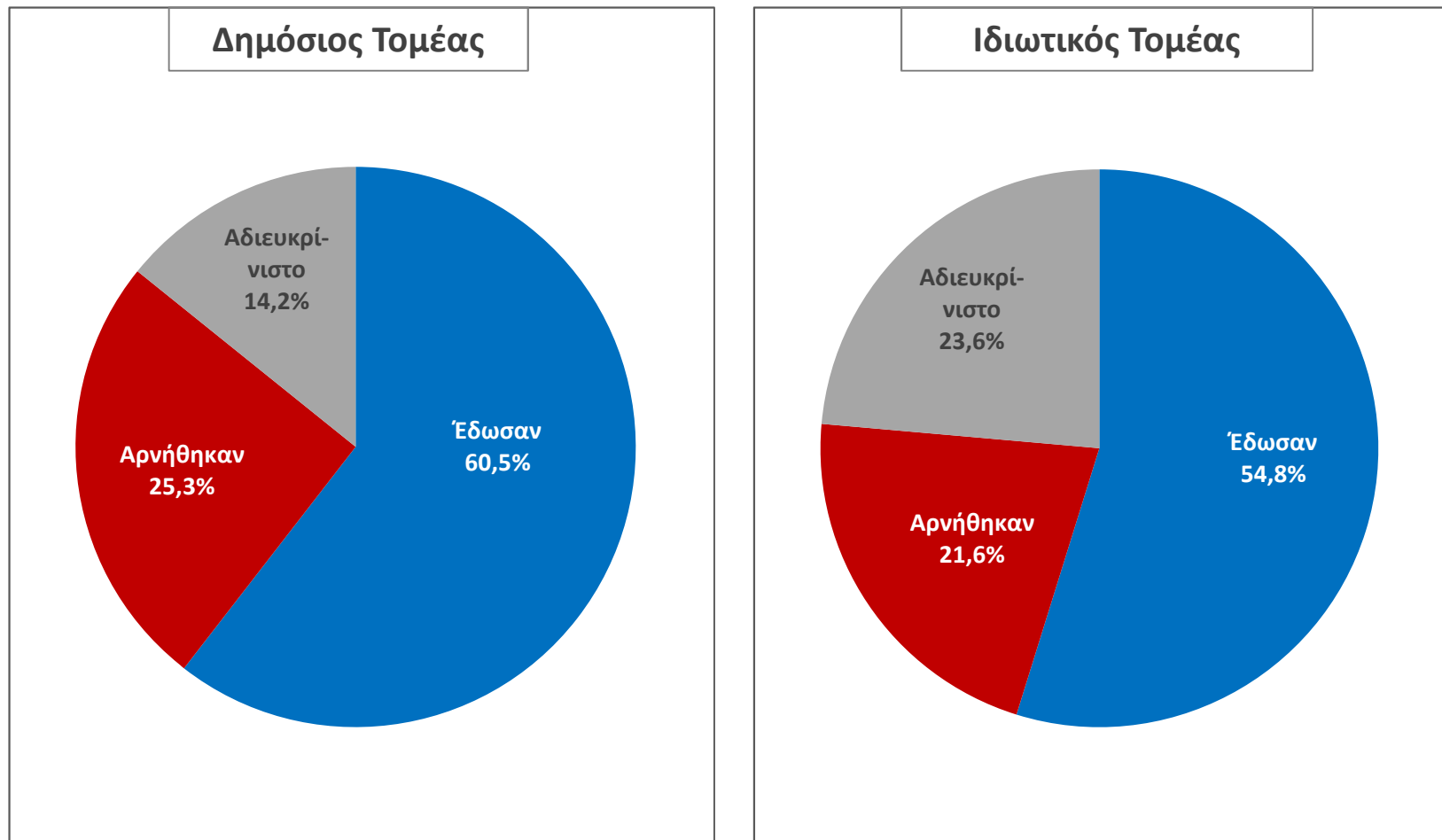
\* Αναθεωρηθείσα εκτίμηση ΕΛΣΤΑΤ για το 2011 (Έρευνα Απασχόλησης Εργατικού Δυναμικού - Γ' Τρίμηνο 2011)



# ΕΚΒΑΣΗ ΠΕΡΙΣΤΑΤΙΚΩΝ ΔΙΑΦΘΟΡΑΣ 2011

Ποσοστό % ερωτηθέντων που έδωσαν ή αρνήθηκαν τα ζητηθέντα ποσά στα περιστατικά διαφθοράς  
Αυθόρμητες αναφορές των ερωτώμενων

\* Καταγράφεται για πρώτη φορά στην έρευνα του 2011

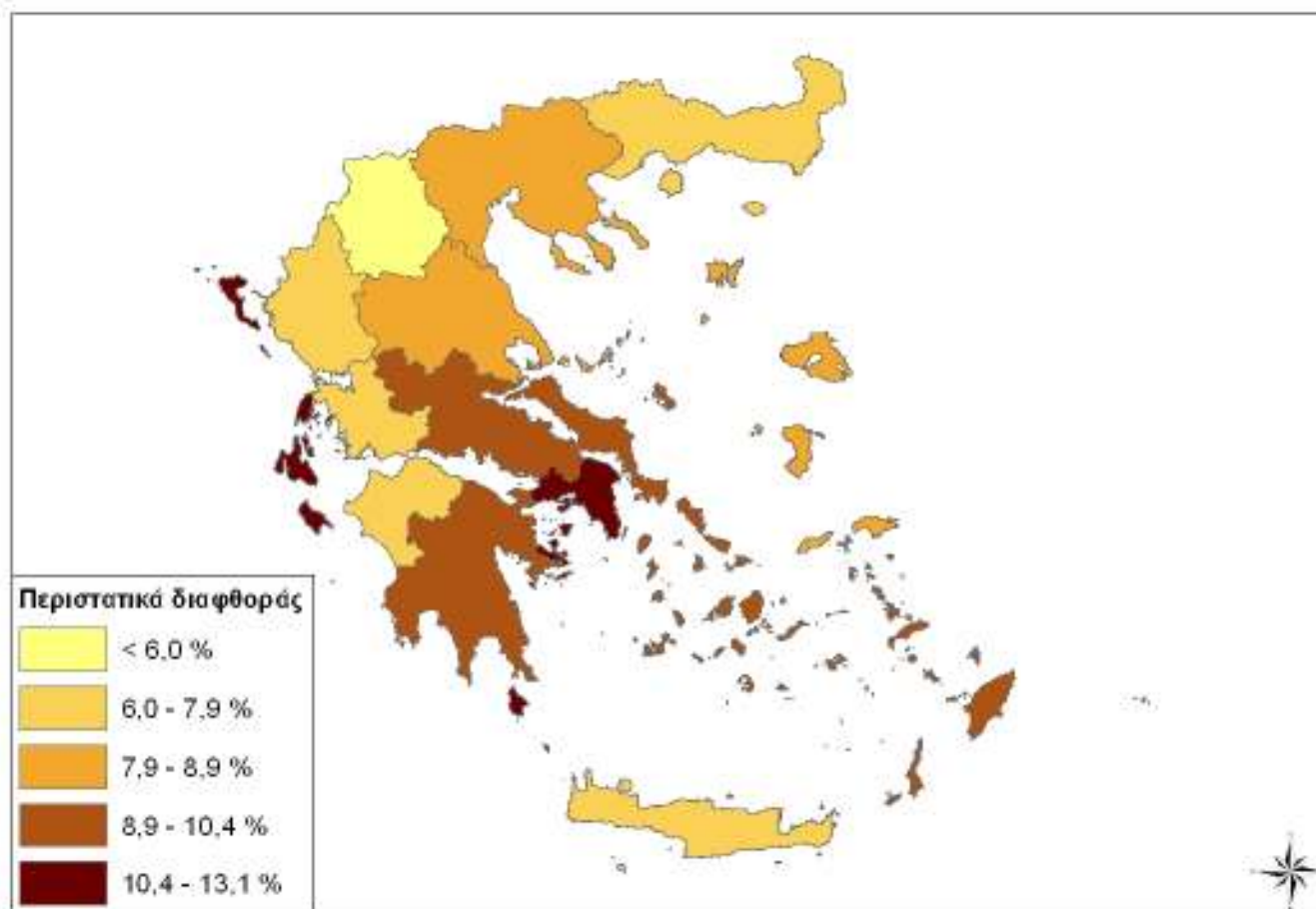


# Η γεωγραφία της διαφθοράς

# Η ΕΚΤΑΣΗ ΤΗΣ ΣΥΝΟΛΙΚΗΣ ΔΙΑΦΘΟΡΑΣ, ΚΑΤΑ ΓΕΩΓΡΑΦΙΚΗ ΠΕΡΙΦΕΡΕΙΑ ΤΗΣ ΧΩΡΑΣ 2011

Ποσοστό (%) των νοικοκυριών που αναφέρουν περιστατικά διαφθοράς

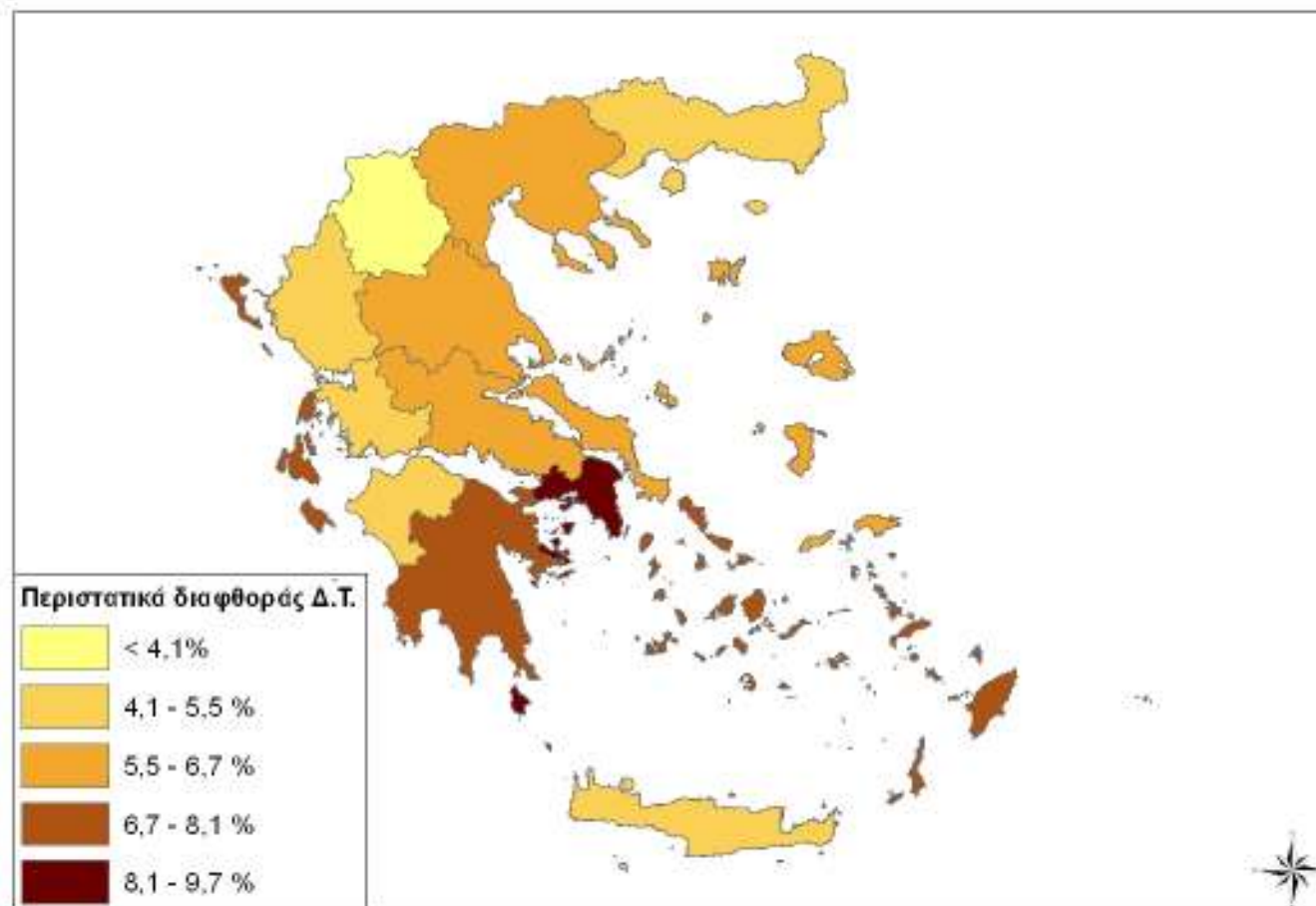
Ποσοστό συνολικής διαφθοράς - Σύνολο χώρας: **10,2%**



# Η ΕΚΤΑΣΗ ΤΗΣ ΔΙΑΦΘΟΡΑΣ ΣΤΟ ΔΗΜΟΣΙΟ ΤΟΜΕΑ, ΚΑΤΑ ΓΕΩΓΡΑΦΙΚΗ ΠΕΡΙΦΕΡΕΙΑ ΤΗΣ ΧΩΡΑΣ 2011

Ποσοστό (%) των νοικοκυριών που αναφέρουν περιστατικά διαφθοράς

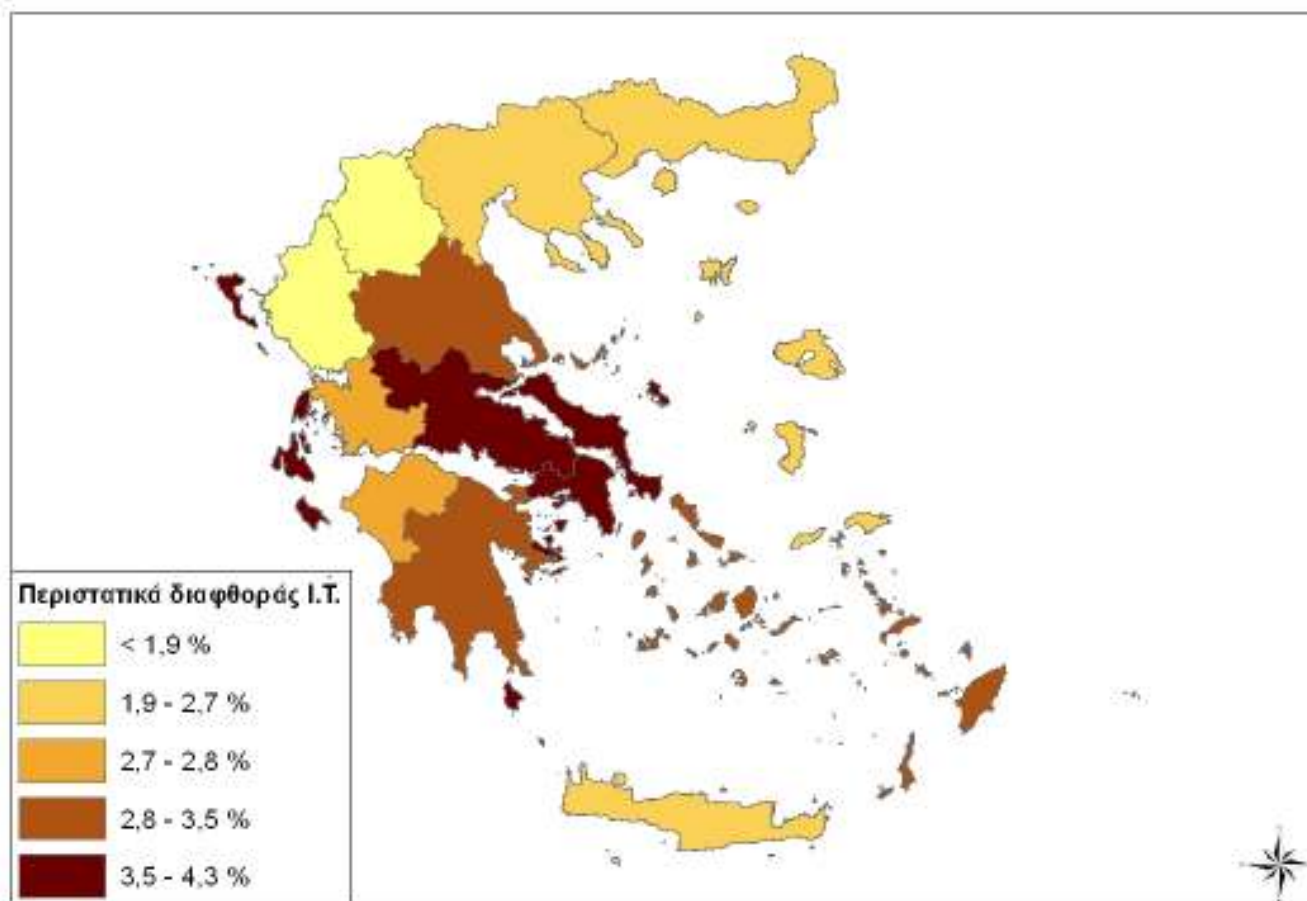
Ποσοστό διαφθοράς στο Δημόσιο Τομέα - Σύνολο χώρας: **7,4%**



# Η ΕΚΤΑΣΗ ΤΗΣ ΔΙΑΦΘΟΡΑΣ ΣΤΟΝ ΙΔΙΩΤΙΚΟ ΤΟΜΕΑ, ΚΑΤΑ ΓΕΩΓΡΑΦΙΚΗ ΠΕΡΙΦΕΡΕΙΑ ΤΗΣ ΧΩΡΑΣ 2011

Ποσοστό (%) των νοικοκυριών που αναφέρουν περιστατικά διαφθοράς

Ποσοστό διαφθοράς στον Ιδιωτικό Τομέα - Σύνολο χώρας: **3,4%**



---

## Ατομικά δημογραφικά χαρακτηριστικά των θυμάτων διαφθοράς στην Ελλάδα

# ΑΤΟΜΙΚΑ ΔΗΜΟΓΡΑΦΙΚΑ ΧΑΡΑΚΤΗΡΙΣΤΙΚΑ ΤΩΝ ΘΥΜΑΤΩΝ ΤΗΣ ΔΙΑΦΘΟΡΑΣ

Εκτός από την έκταση του φαινομένου της διαφθοράς που προκύπτει από τη ανάλυση των νοικοκυριών, η Εθνική Έρευνα για τη Διαφθορά στην Ελλάδα παρέχει, επιπλέον, τη βάση για να διερευνηθούν ταυτόχρονα και τα ατομικά δημογραφικά χαρακτηριστικά των θυμάτων της διαφθοράς.

Για το σκοπό αυτό υπολογίζεται ένα επιπρόσθετο μέγεθος, που αφορά στο ποσοστό των ατόμων (ερωτηθέντων) που έχουν υπάρξει προσωπικά θύματα διαφθοράς, ανεξαρτήτως χρονικού προσδιορισμού, δηλαδή είτε το 2011 είτε παλαιότερα και ανεξαρτήτως τομέα συμβάντος.

Το εν λόγω ποσοστό υπολογίζεται σε **22,2%** των ατόμων (ερωτηθέντων) που συμμετείχαν συνολικά στην έρευνα. Τα βασικά δημογραφικά χαρακτηριστικά του συγκεκριμένου πληθυσμού των θυμάτων δίδονται στα διαγράμματα που ακολουθούν.

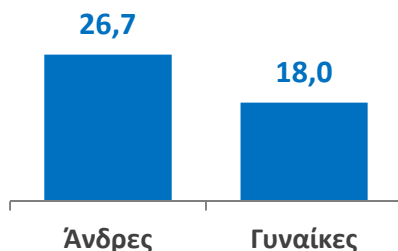


# ΑΤΟΜΙΚΑ ΔΗΜΟΓΡΑΦΙΚΑ ΧΑΡΑΚΤΗΡΙΣΤΙΚΑ ΤΩΝ ΘΥΜΑΤΩΝ ΤΗΣ ΔΙΑΦΘΟΡΑΣ, 2011 -1

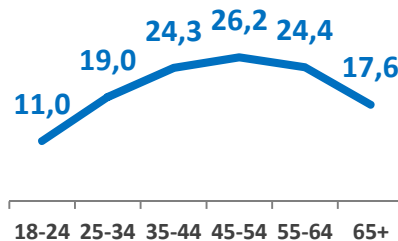
Ποσοστό %, κατά κοινωνική κατηγορία

Κοινωνική κατηγορία = 100

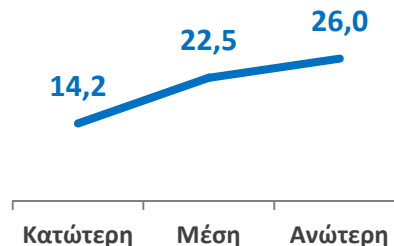
## Φύλο



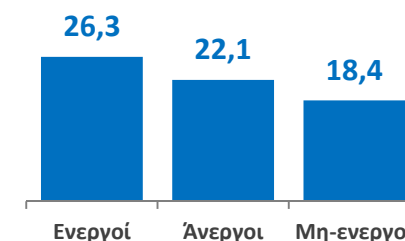
## Ηλικία



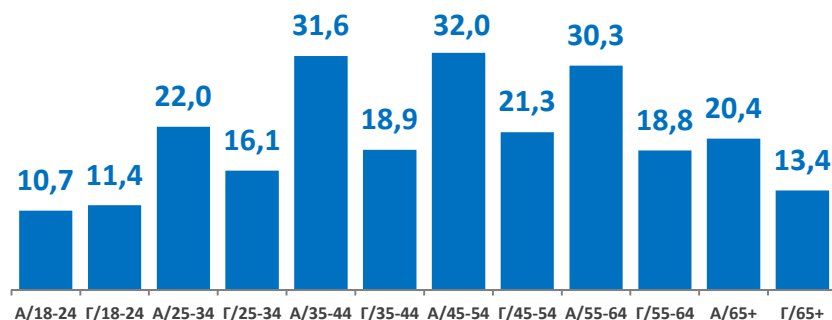
## Εκπαίδευση



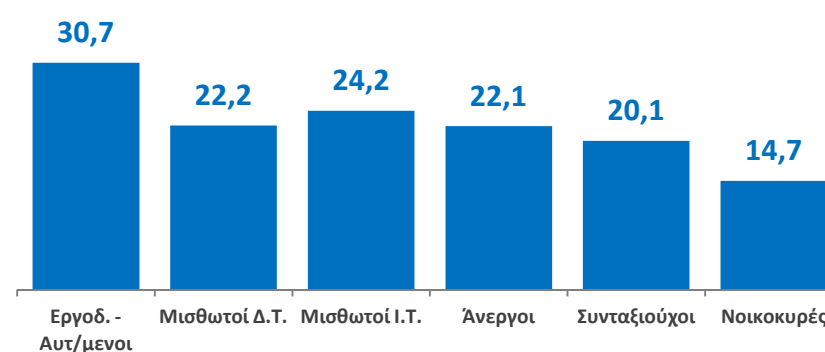
## Απασχόληση



## Φύλο & ηλικία



## Θέση στην απασχόληση



# ΑΤΟΜΙΚΑ ΔΗΜΟΓΡΑΦΙΚΑ ΧΑΡΑΚΤΗΡΙΣΤΙΚΑ ΤΩΝ ΘΥΜΑΤΩΝ ΤΗΣ ΔΙΑΦΘΟΡΑΣ, 2011 -2

Ποσοστό %, κατά κοινωνική κατηγορία

Κοινωνική κατηγορία = 100

