

public issue

Πολιτικό Βαρόμετρο 100

1^ο έκτακτο κύμα

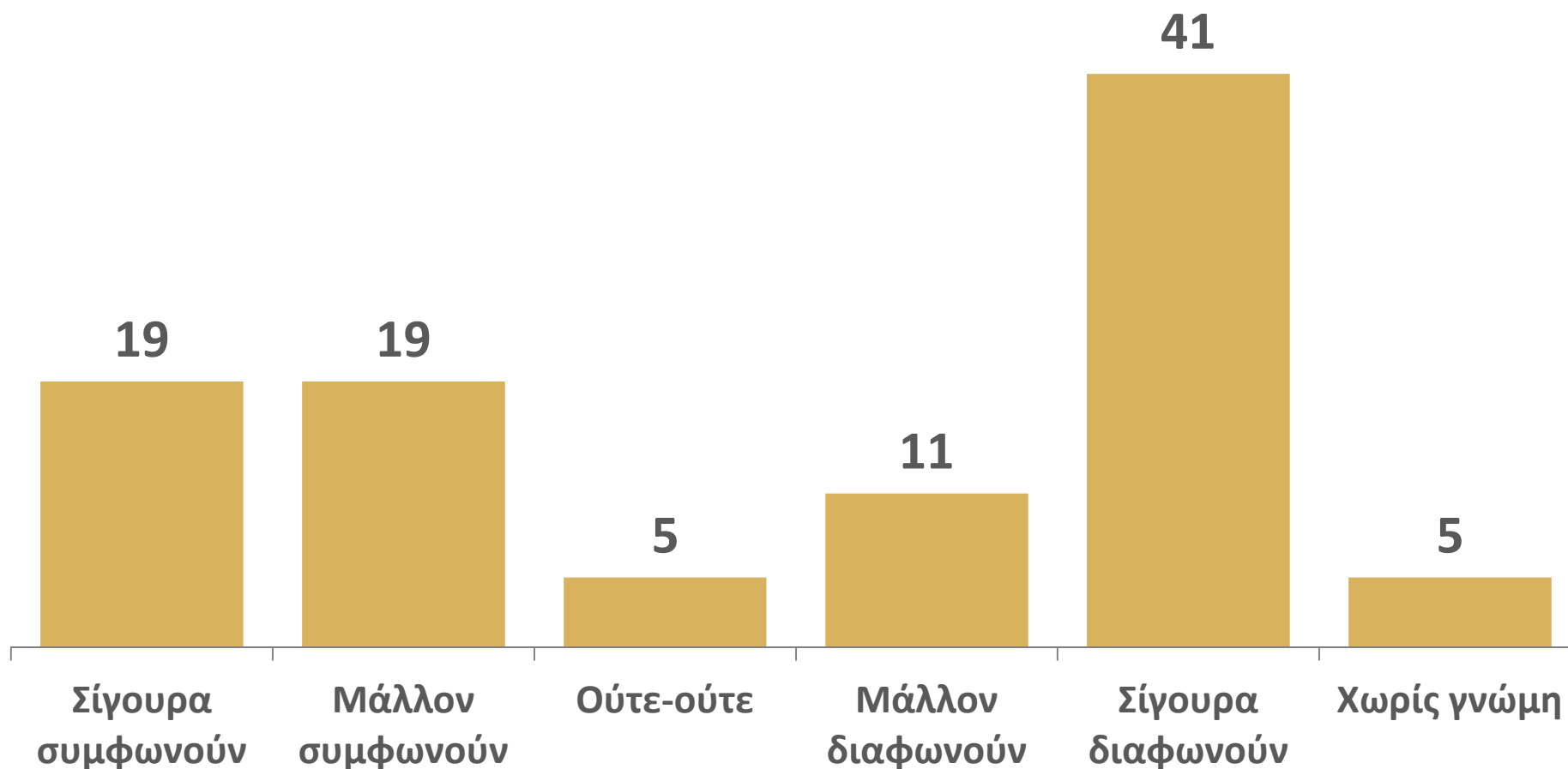
Β' 15νθήμερο Φεβρουαρίου 2012

ΣΚΑΪ - ΚΑΘΗΜΕΡΙΝΗ



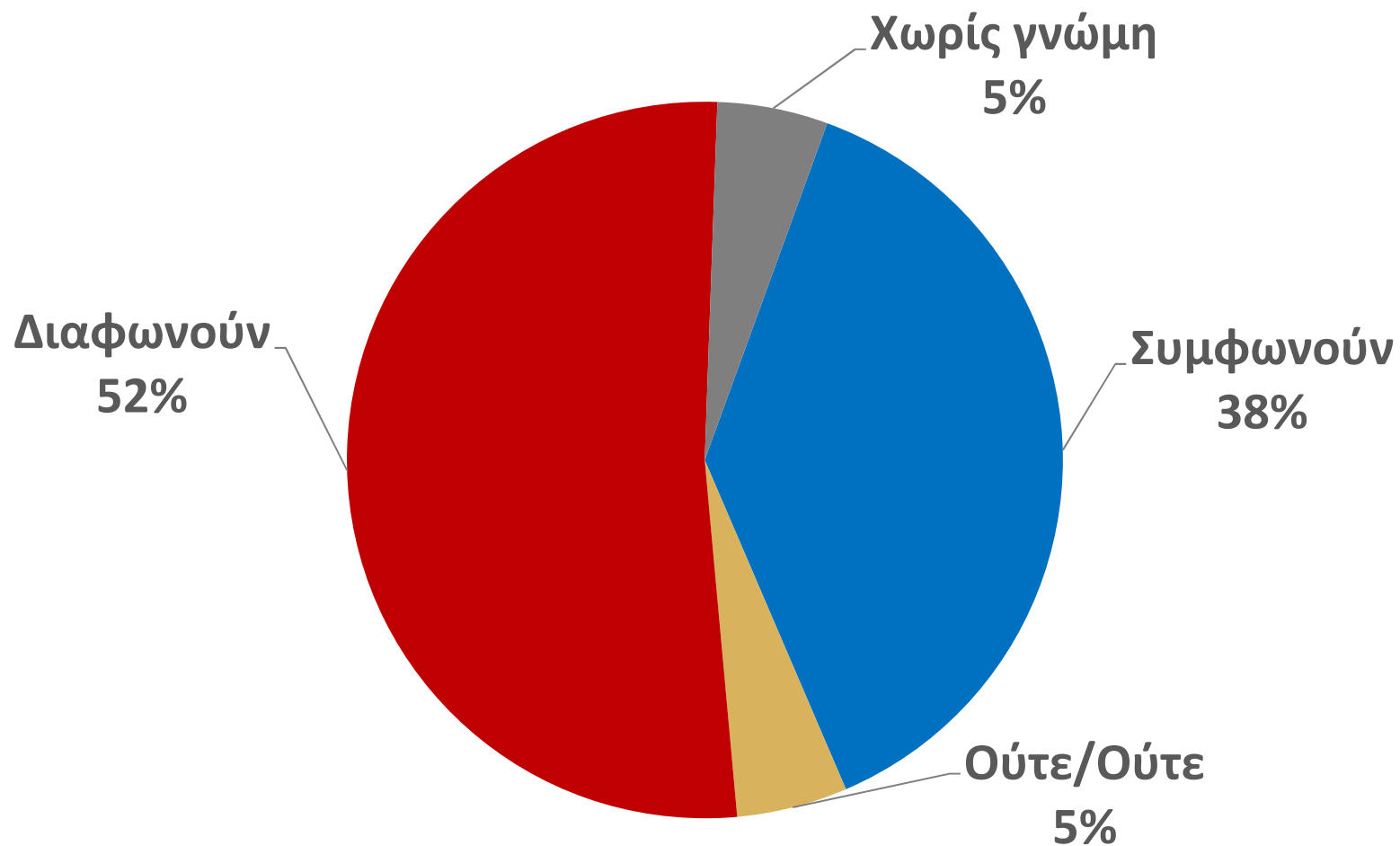
Δ.1 ΓΝΩΜΗ ΓΙΑ ΤΗΝ ΑΠΟΦΑΣΗ ΤΗΣ ΒΟΥΛΗΣ ΓΙΑ ΤΟ ΝΕΟ ΜΝΗΜΟΝΙΟ

Τι γνώμη έχετε για την απόφαση της Βουλής να εγκρίνει τη νέα δανειακή σύμβαση (το νέο μνημόνιο); Σίγουρα συμφωνείτε, μάλλον συμφωνείτε, μάλλον διαφωνείτε, σίγουρα διαφωνείτε;



Δ.2 ΓΝΩΜΗ ΓΙΑ ΤΗΝ ΑΠΟΦΑΣΗ ΤΗΣ ΒΟΥΛΗΣ ΓΙΑ ΤΟ ΝΕΟ ΜΝΗΜΟΝΙΟ

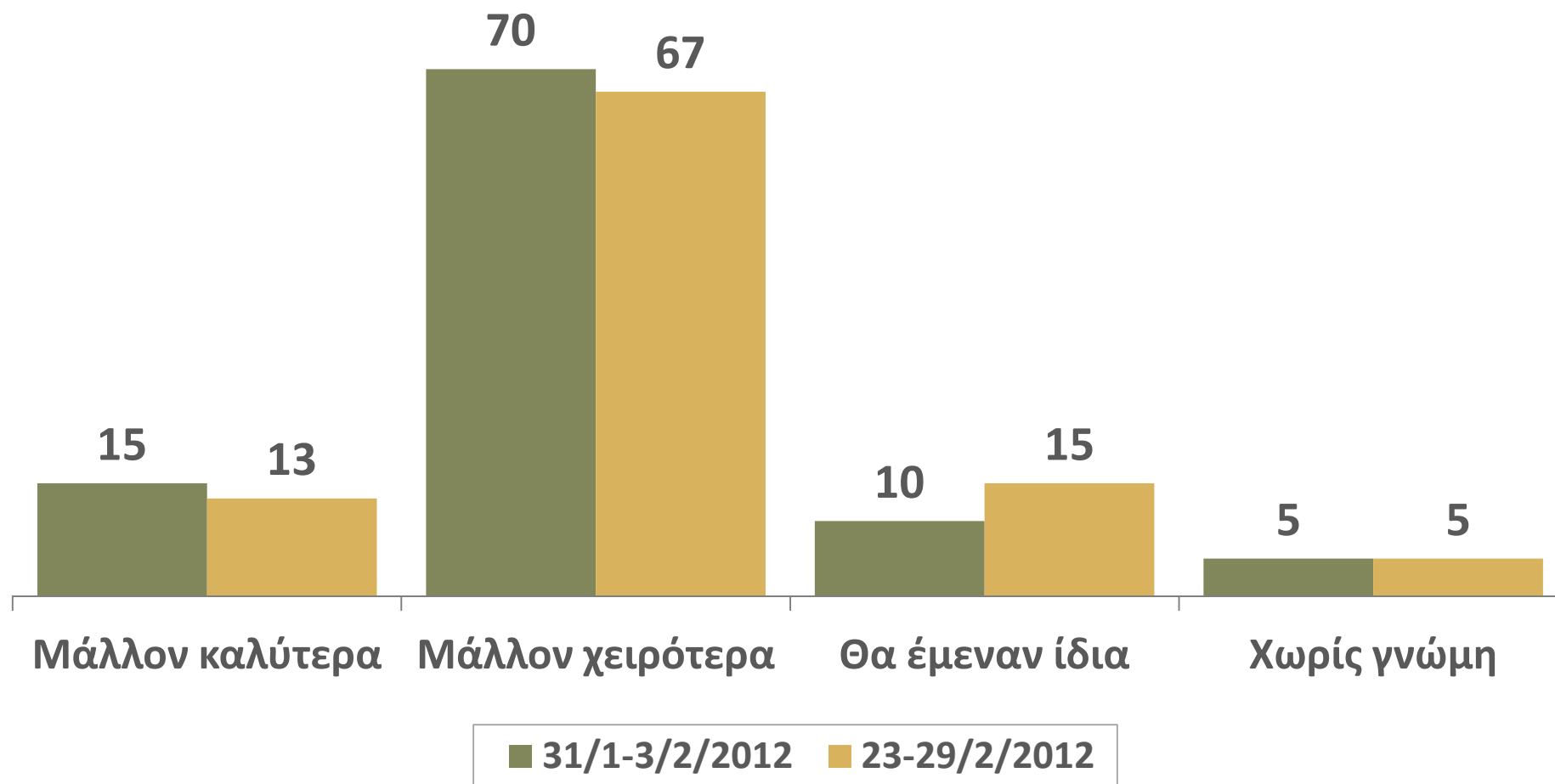
Τι γνώμη έχετε για την απόφαση της Βουλής να εγκρίνει τη νέα δανειακή σύμβαση (το νέο μνημόνιο);



Δ.3 ΓΝΩΜΗ ΓΙΑ ΤΟ ΕΝΔΕΧΟΜΕΝΟ ΕΠΙΣΤΡΟΦΗΣ ΣΤΗ ΔΡΑΧΜΗ

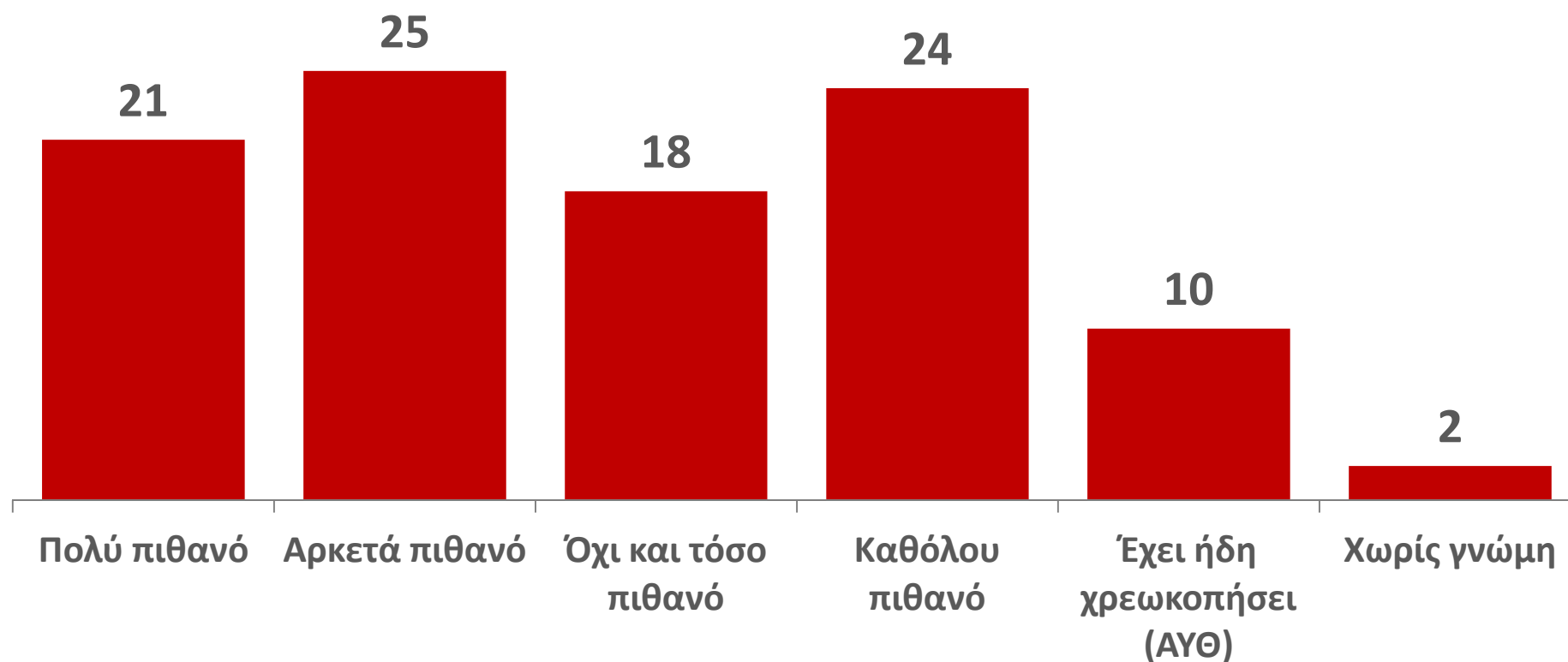
Κατά τη γνώμη σας, αν η Ελλάδα άφηνε το Ευρώ και επέστρεφε στη Δραχμή, τα πράγματα για τη χώρα θα ήταν μάλλον καλύτερα, μάλλον χειρότερα, ή μάλλον δεν θα άλλαζαν και πολύ / θα έμεναν ίδια;

Φεβρουάριος 2012



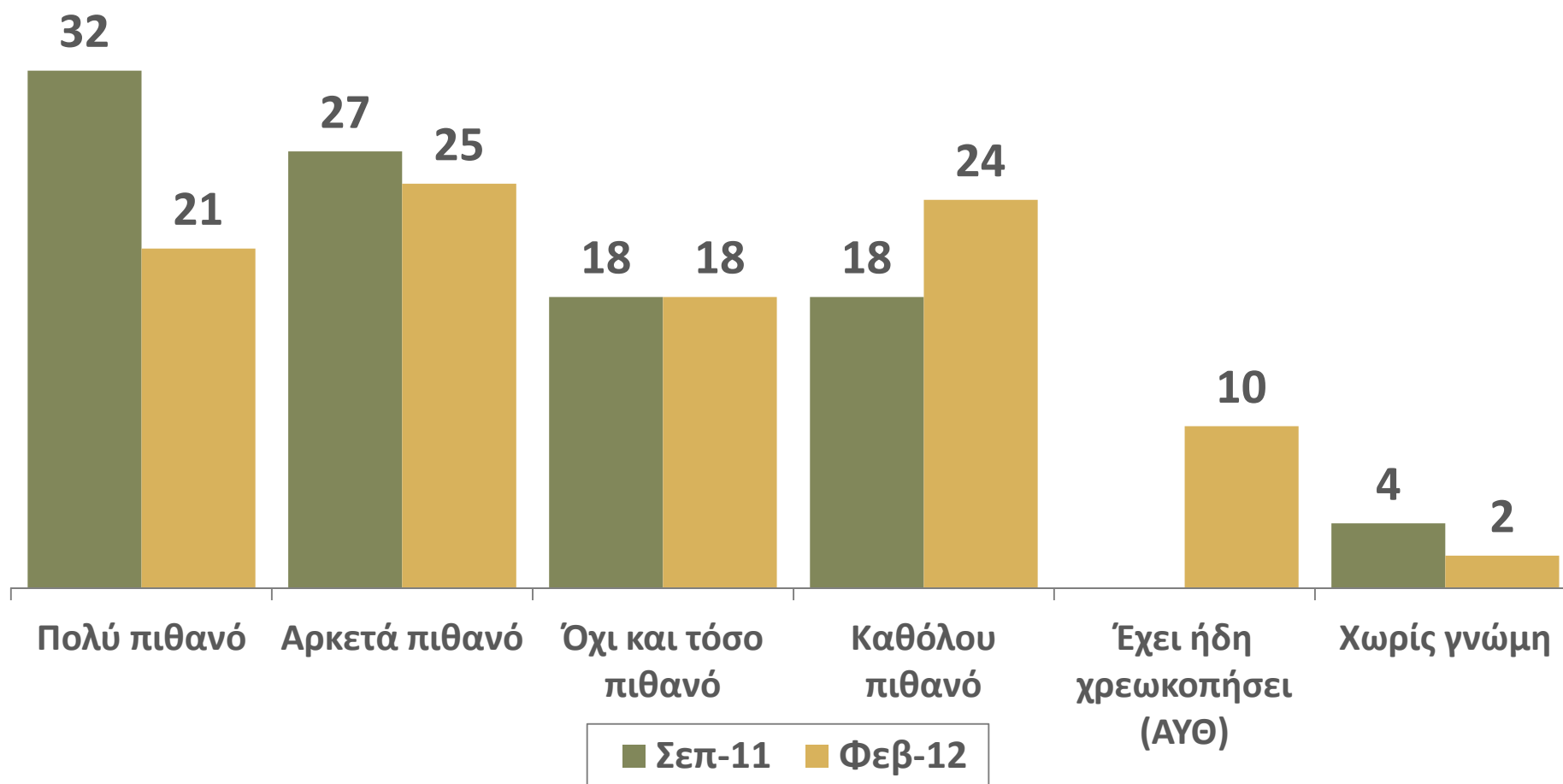
Δ.4 ΕΝΔΕΧΟΜΕΝΟ ΧΡΕΟΚΟΠΙΑΣ ΤΟΥ ΕΛΛΗΝΙΚΟΥ ΚΡΑΤΟΥΣ

Από όσο γνωρίζετε, ή έχετε ακούσει, πόσο πιθανό είναι το ενδεχόμενο να χρεοκοπήσει το ελληνικό κράτος τους επόμενους 12 μήνες; Θα λέγατε ότι είναι πολύ πιθανό, αρκετά πιθανό, όχι και τόσο πιθανό, καθόλου πιθανό, έχει ήδη χρεωκοπήσει (ΑΥΘ) χωρίς γνώμη;



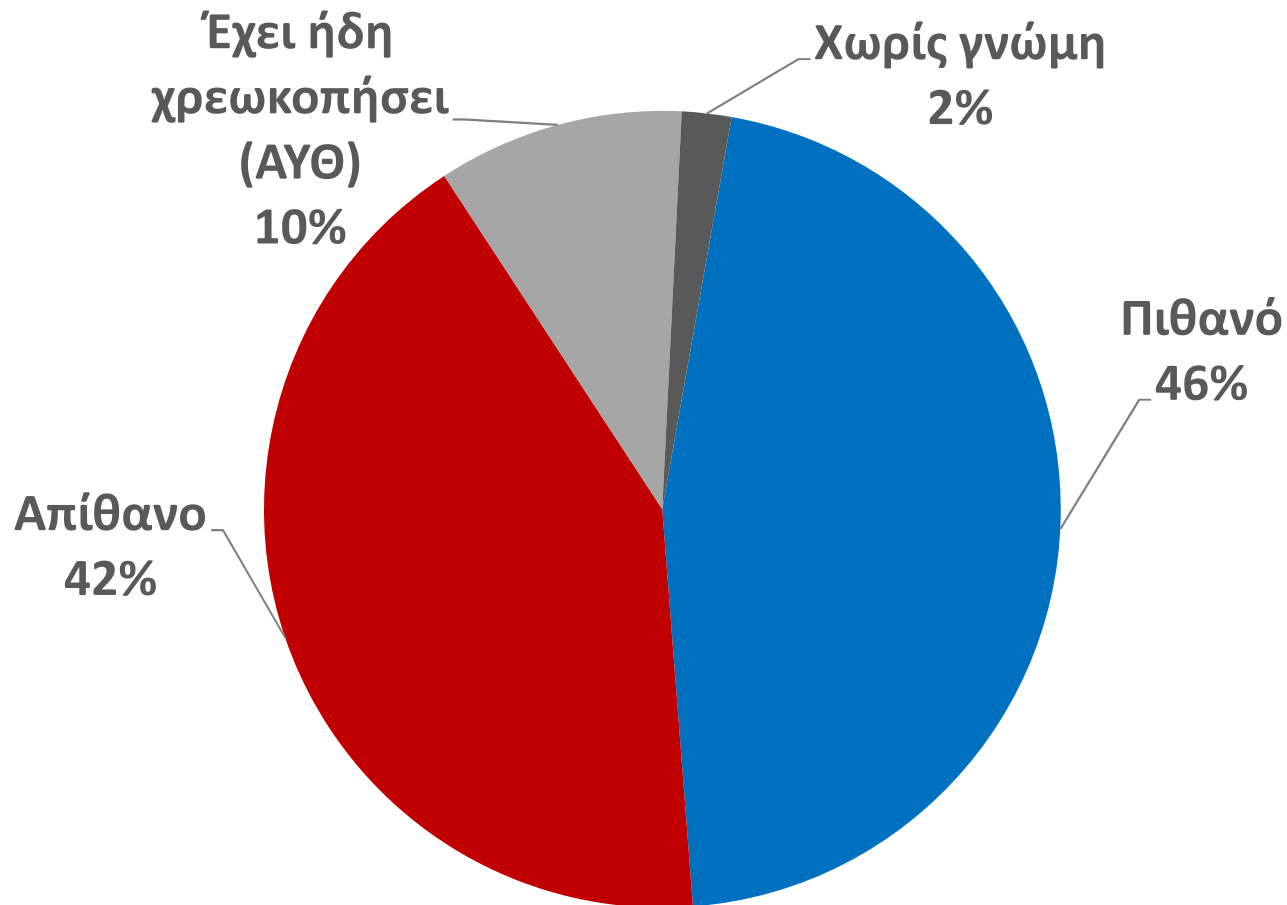
Δ.5 ΕΝΔΕΧΟΜΕΝΟ ΧΡΕΟΚΟΠΙΑΣ ΤΟΥ ΕΛΛΗΝΙΚΟΥ ΚΡΑΤΟΥΣ

Σεπτέμβριος 2011 - Φεβρουάριος 2012



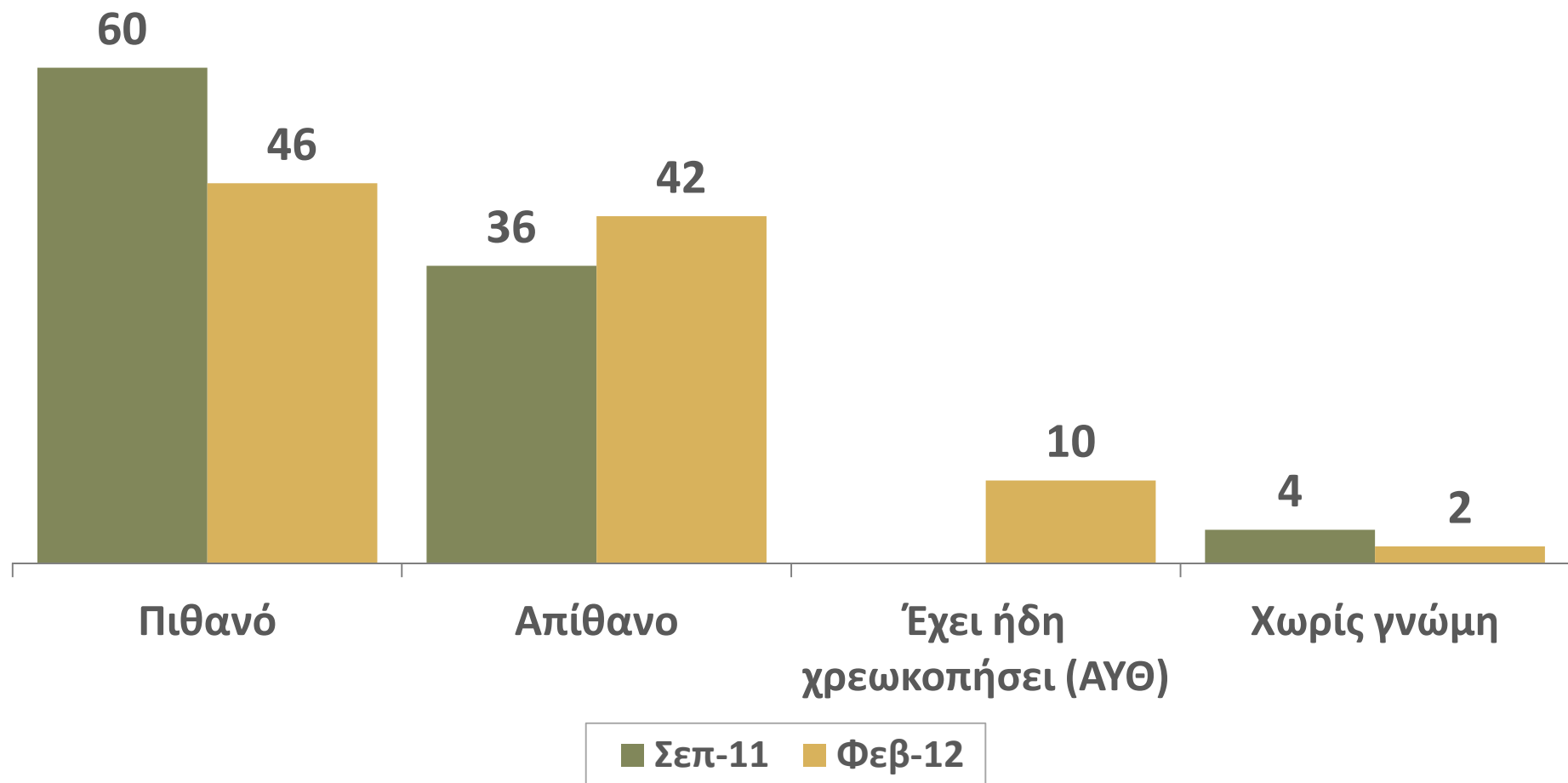
Δ.6 ΕΝΔΕΧΟΜΕΝΟ ΧΡΕΟΚΟΠΙΑΣ ΤΟΥ ΕΛΛΗΝΙΚΟΥ ΚΡΑΤΟΥΣ

Από όσο γνωρίζετε, ή έχετε ακούσει, πόσο πιθανό είναι το ενδεχόμενο να χρεοκοπήσει το ελληνικό κράτος τους επόμενους 12 μήνες;



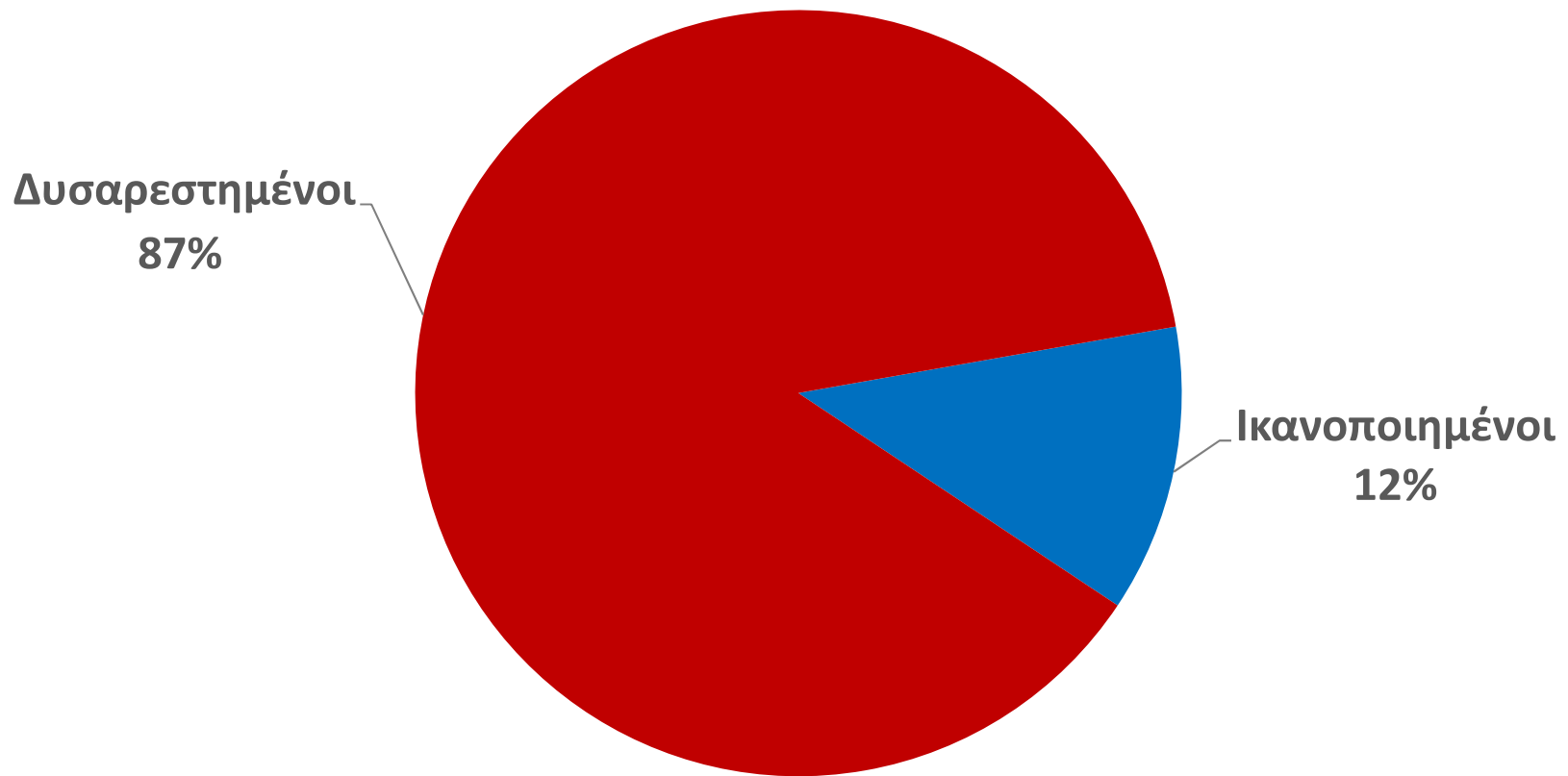
Δ.7 ΕΝΔΕΧΟΜΕΝΟ ΧΡΕΟΚΟΠΙΑΣ ΤΟΥ ΕΛΛΗΝΙΚΟΥ ΚΡΑΤΟΥΣ

Σεπτέμβριος 2011 – Φεβρουάριος 2012



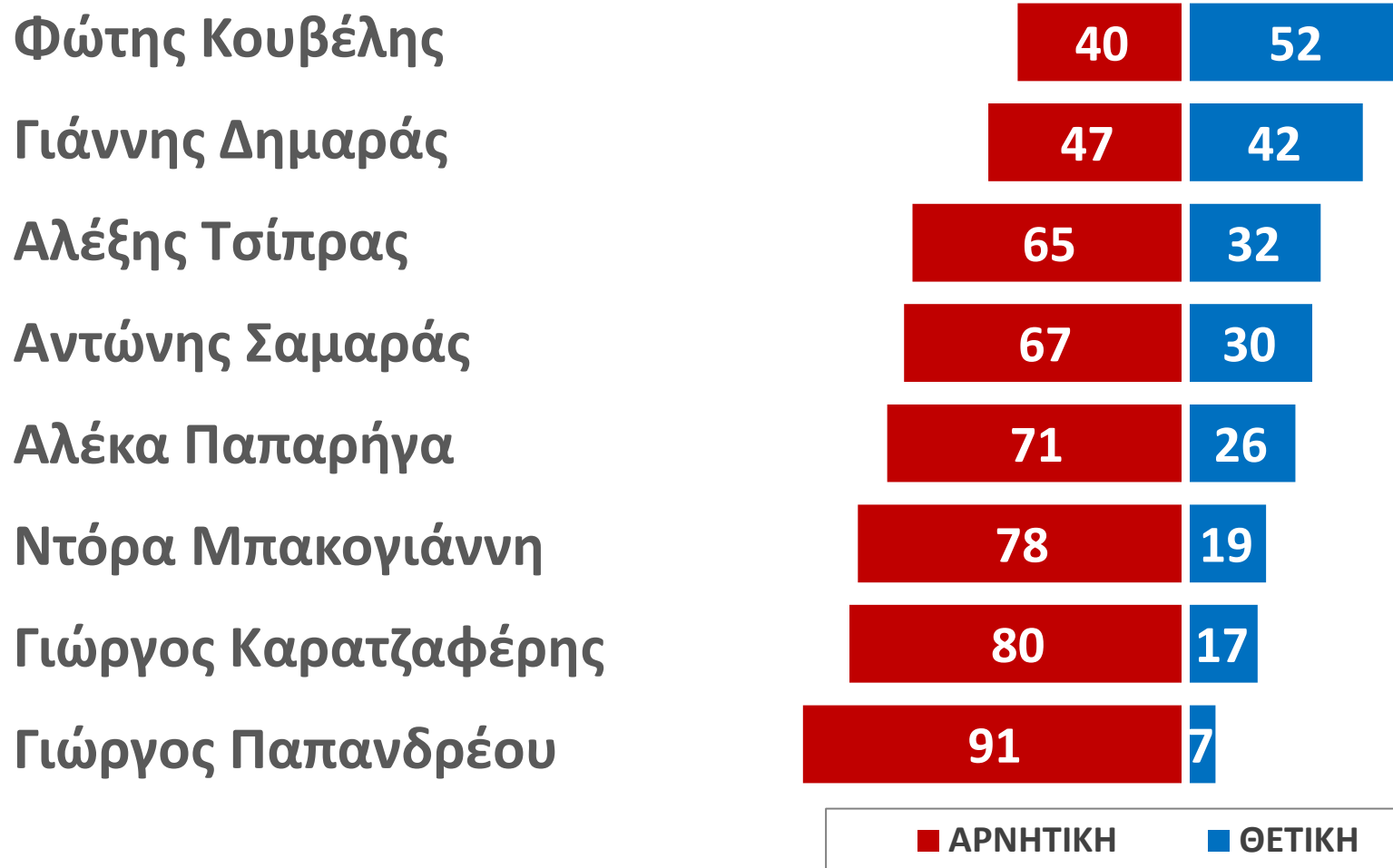
Δ.8 ΙΚΑΝΟΠΟΙΗΣΗ ΑΠΟ ΤΗ ΛΕΙΤΟΥΡΓΙΑ ΤΗΣ ΚΥΒΕΡΝΗΣΗΣ

Από τον τρόπο που η κυβέρνηση συνεργασίας ΠΑΣΟΚ, Νέας Δημοκρατίας αντιμετωπίζει τα προβλήματα της χώρας, πόσο ικανοποιημένος/η αισθάνεστε;



Δ.9 ΔΗΜΟΤΙΚΟΤΗΤΑ ΠΟΛΙΤΙΚΩΝ ΑΡΧΗΓΩΝ

«Θα σας διαβάσω τώρα έναν κατάλογο με ονόματα πολιτικών προσώπων και θα ήθελα να μου πείτε τι γνώμη έχετε για αυτούς: θετική ή αρνητική;»



Δ.10 ΔΗΜΟΤΙΚΟΤΗΤΑ ΠΟΛΙΤΙΚΩΝ ΑΡΧΗΓΩΝ

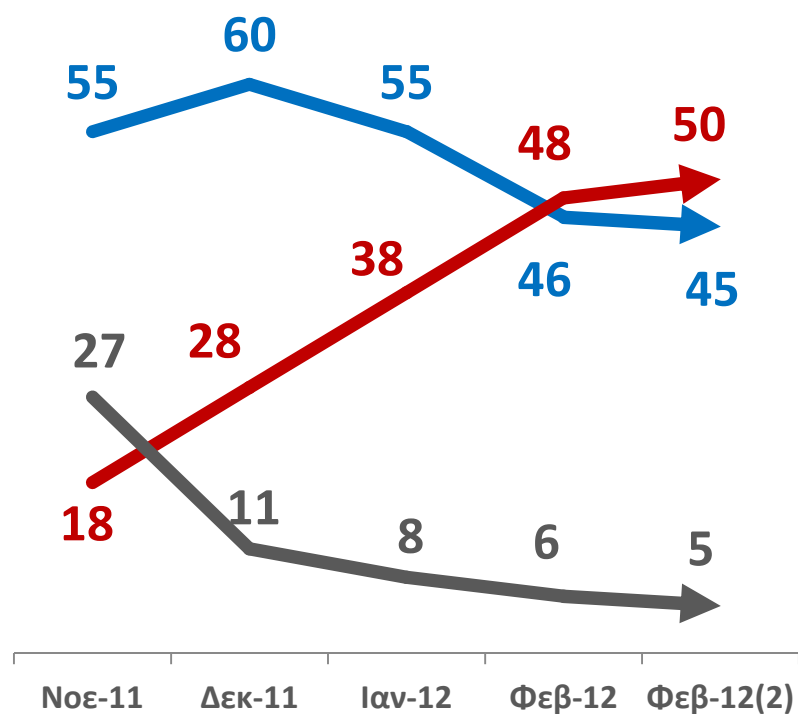
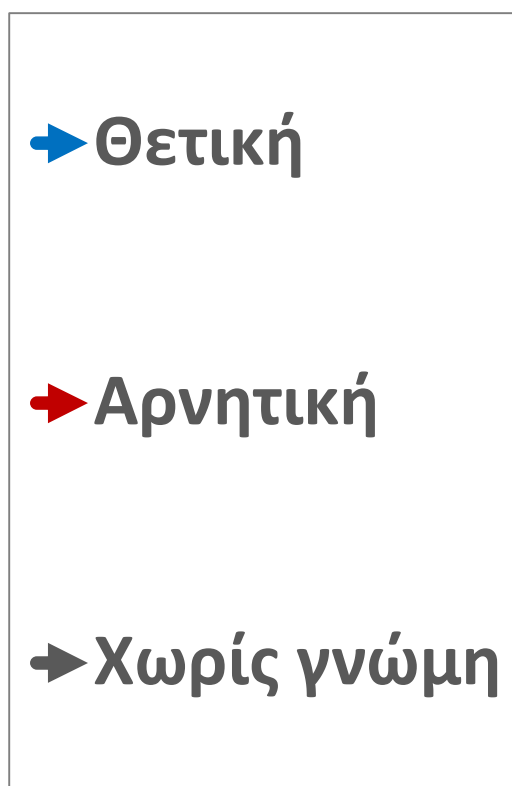
Θετικές γνώμες

Φεβρουάριος 2012

	Θετικές γνώμες 31/1-3/2/2012	Θετικές γνώμες 23-29/2/2012	Διαφορά 23-29/2/12 από 31/1-3/2/12	
Γ. Παπανδρέου	9	7	-2	↓
Α. Σαμαράς	31	30	-1	↓
Γ. Καρατσαφέρης	25	17	-8	↓
Α. Τσίπρας	41	32	-9	↓
Α. Παπαρήγα	27	26	-1	↓
Φ. Κουβέλης	56	52	-4	↓
Ντ. Μπακογιάννη	19	19	-	—
Γ. Δημαράς	..	42	..	

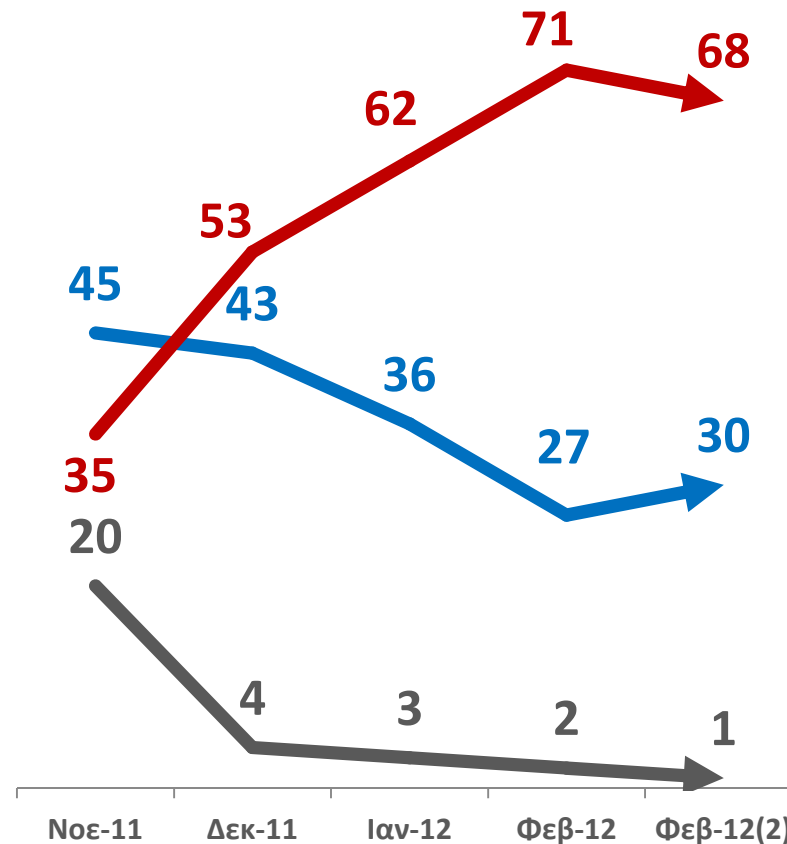
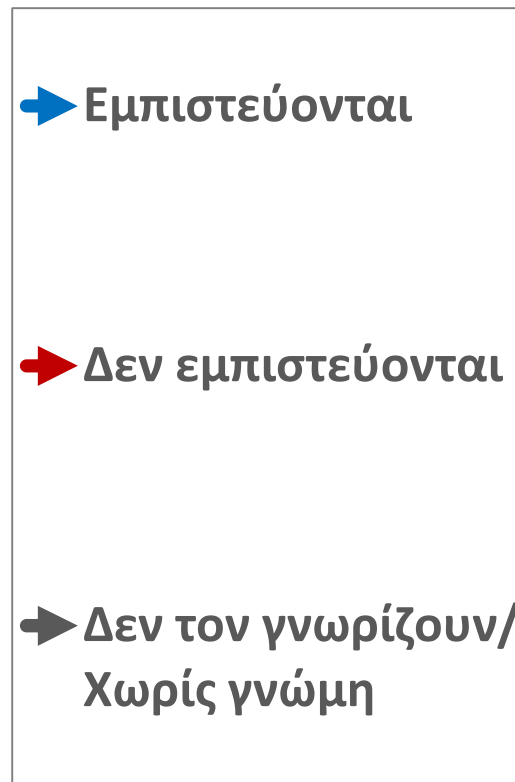
Δ.11 ΔΗΜΟΤΙΚΟΤΗΤΑ ΛΟΥΚΑ ΠΑΠΑΔΗΜΟΥ

Θα ήθελα τώρα να μου πείτε τι γνώμη έχετε για τον Λουκά Παπαδήμο;
Νοέμβριος 2011 – Φεβρουάριος 2012



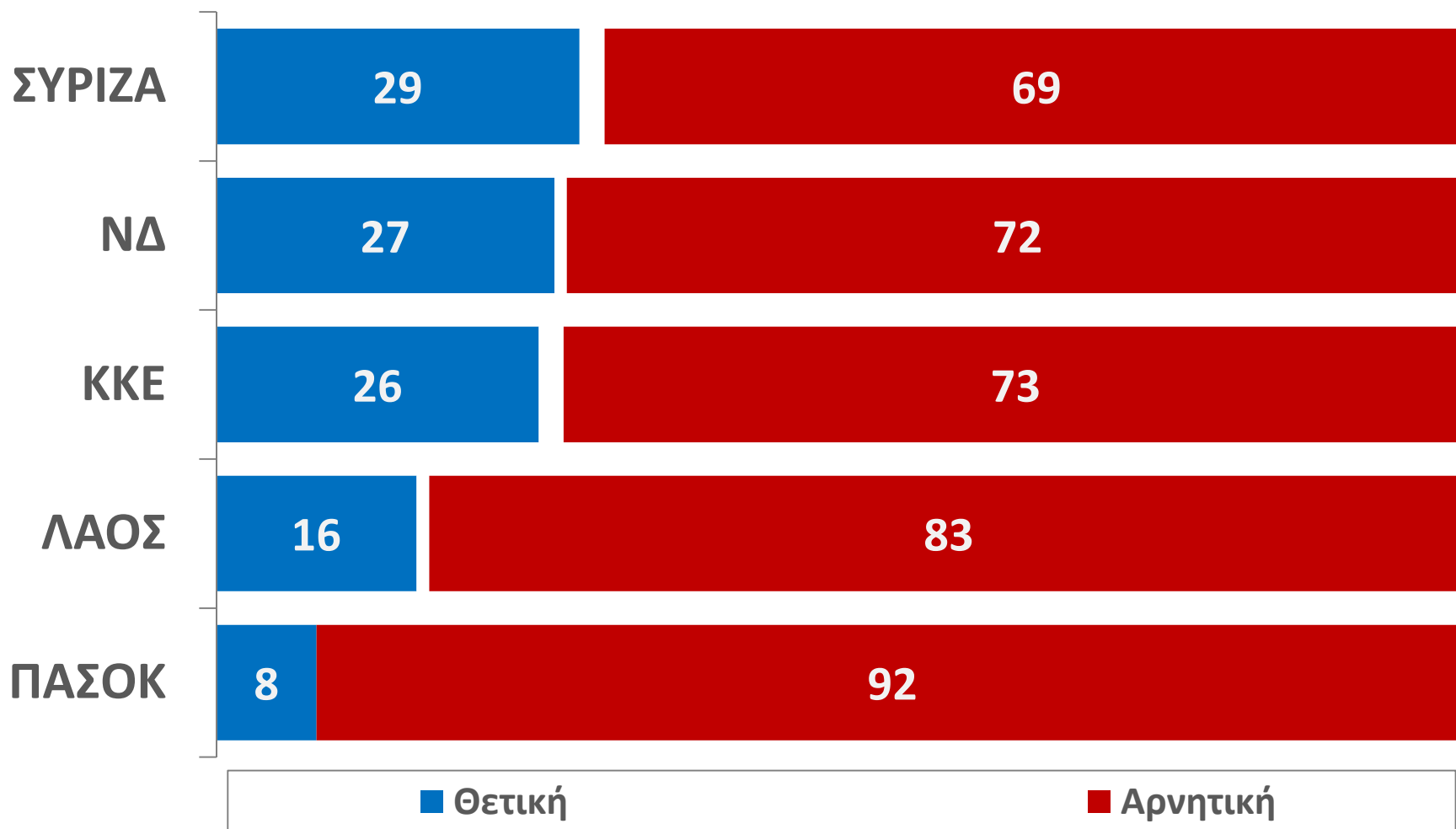
Δ.12 ΕΜΠΙΣΤΟΣΥΝΗ ΣΤΟΝ ΛΟΥΚΑ ΠΑΠΑΔΗΜΟ ΓΙΑ ΤΗ ΔΙΑΧΕΙΡΙΣΗ ΤΩΝ ΠΡΟΒΛΗΜΑΤΩΝ ΤΗΣ ΟΙΚΟΝΟΜΙΑΣ

Νοέμβριος 2011 – Φεβρουάριος 2012



Δ.13 ΔΗΜΟΤΙΚΟΤΗΤΑ ΠΟΛΙΤΙΚΩΝ ΚΟΜΜΑΤΩΝ

«Ανεξάρτητα από τις κομματικές σας προτιμήσεις, θα ήθελα να μου πείτε τι γνώμη έχετε για τα ακόλουθα πολιτικά κόμματα: θετική ή αρνητική;»



Δ.14 ΔΗΜΟΤΙΚΟΤΗΤΑ ΠΟΛΙΤΙΚΩΝ ΚΟΜΜΑΤΩΝ

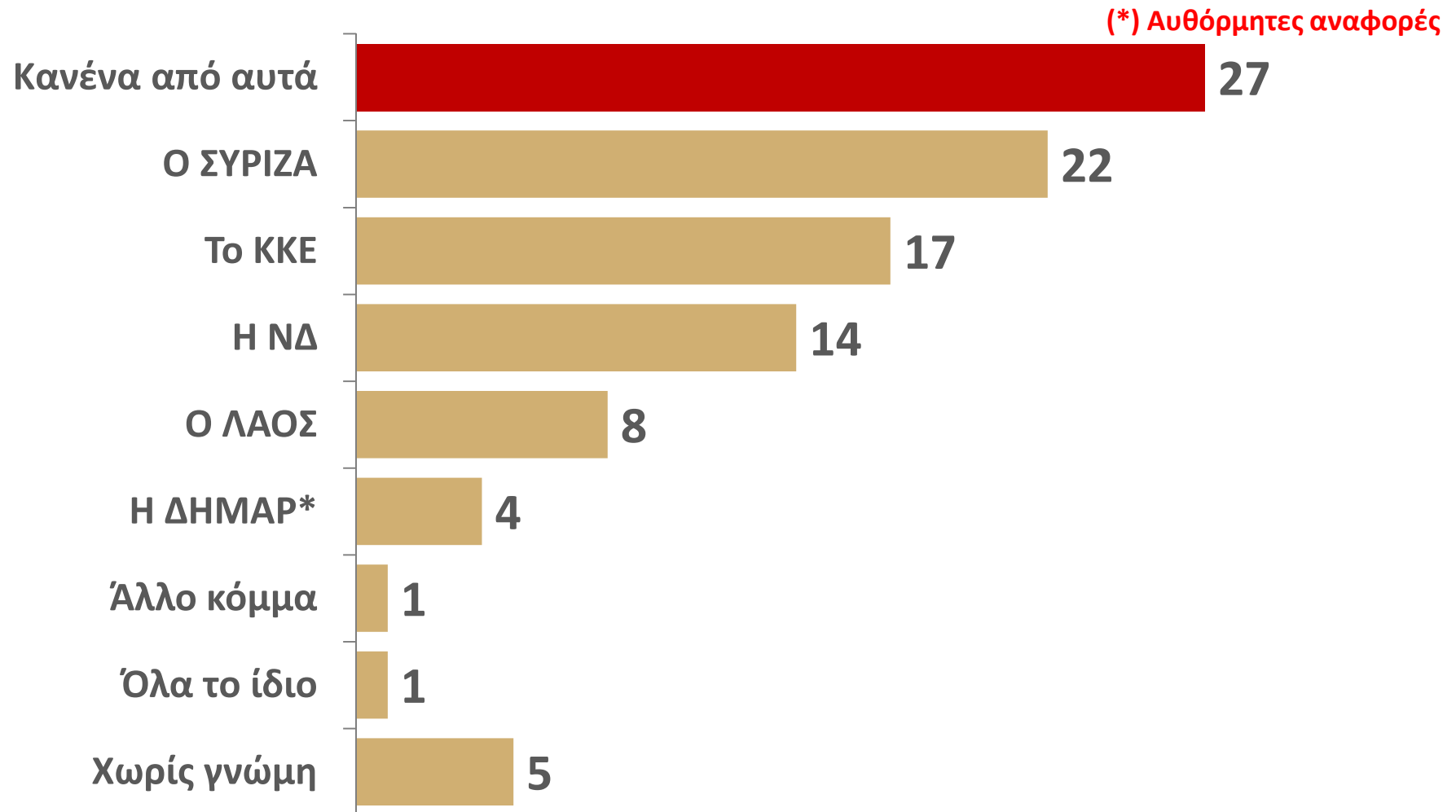
Θετικές γνώμες

Φεβρουάριος 2012

	31/1-3/2/12	23-29/2/12	Μεταβολή	
ΠΑΣΟΚ	9	8	-1	↓
ΝΔ	30	27	-3	↓
ΚΚΕ	29	26	-3	↓
ΛΑΟΣ	22	16	-6	↓
ΣΥΡΙΖΑ	37	29	-8	↓

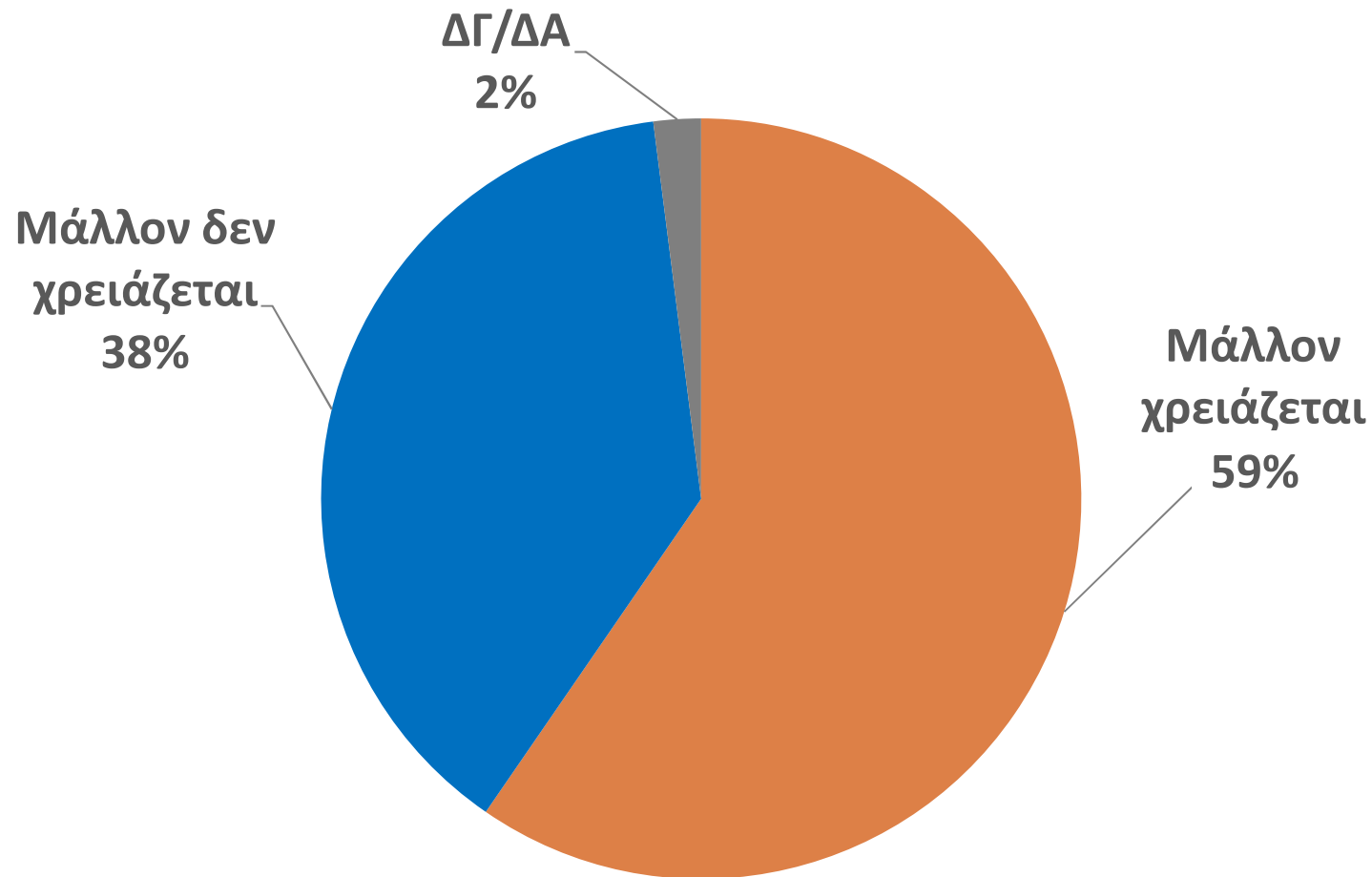
Δ.15 ΚΑΛΥΤΕΡΟ ΚΟΜΜΑ ΤΗΣ ΑΝΤΙΠΟΛΙΤΕΥΣΗΣ

Ανεξάρτητα από τις κομματικές σας προτιμήσεις, ποιο κόμμα μπορεί να κάνει καλύτερη αντιπολίτευση, σήμερα, στην κυβέρνηση; Η Νέα Δημοκρατία, το ΚΚΕ, ο ΣΥΡΙΖΑ, ο ΛΑΟΣ;



Δ.16 ΑΝΑΓΚΑΙΟΤΗΤΑ ΔΙΕΞΑΓΩΓΗΣ ΒΟΥΛΕΥΤΙΚΩΝ ΕΚΛΟΓΩΝ

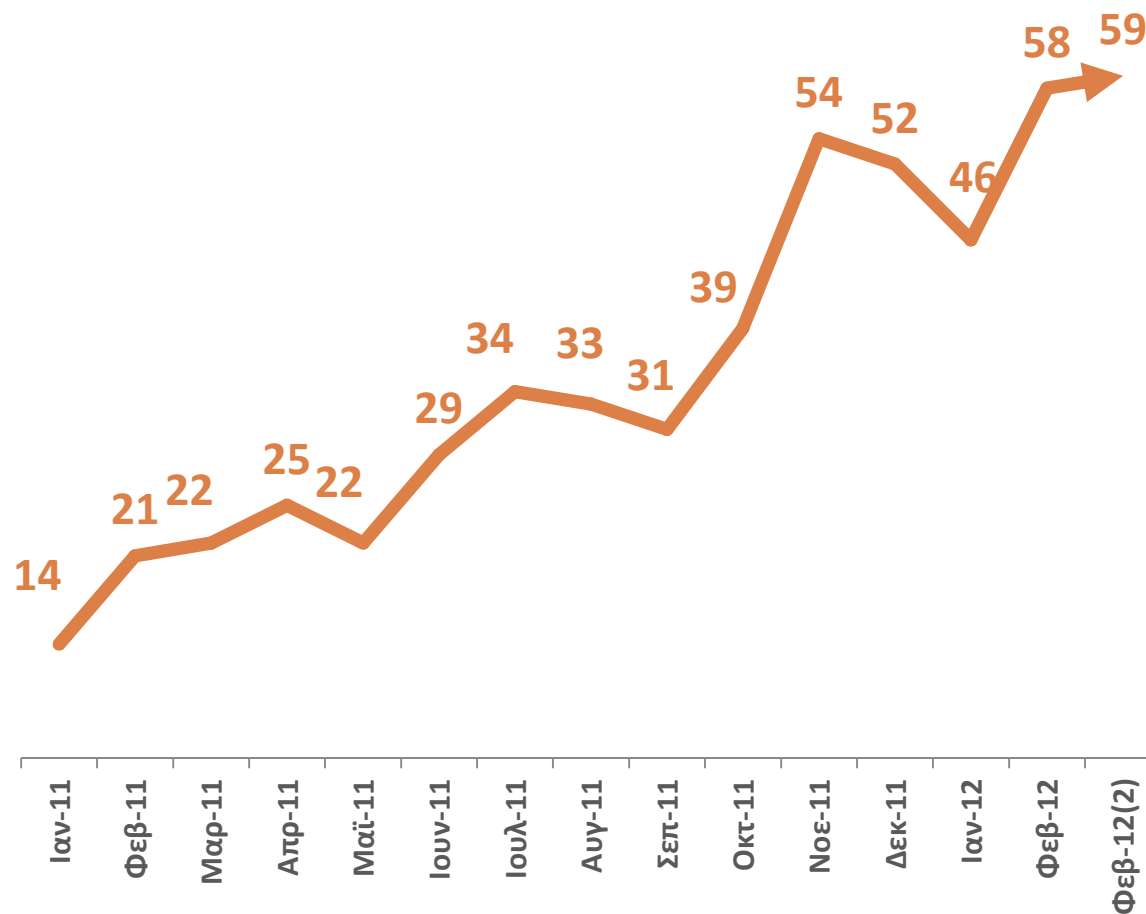
Σήμερα στην Ελλάδα, μάλλον χρειάζεται, ή μάλλον δεν χρειάζεται να γίνουν Βουλευτικές εκλογές;



Δ.17 ΑΝΑΓΚΑΙΟΤΗΤΑ ΔΙΕΞΑΓΩΓΗΣ ΒΟΥΛΕΥΤΙΚΩΝ ΕΚΛΟΓΩΝ

«Σήμερα στην Ελλάδα χρειάζεται να γίνουν Βουλευτικές εκλογές»

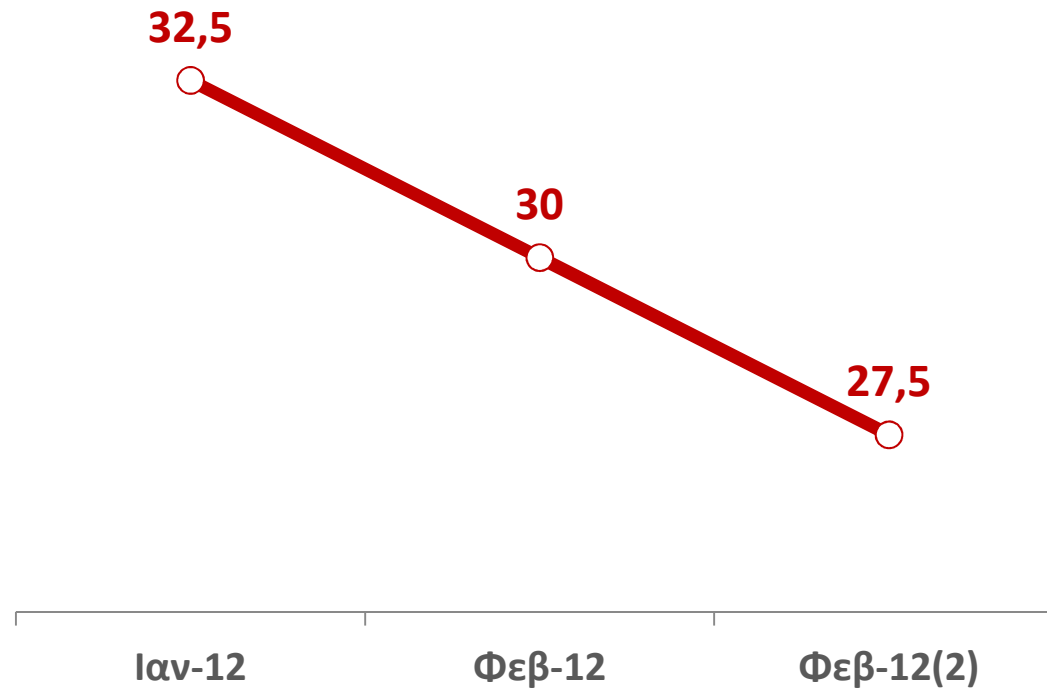
Ιανουάριος 2011 – Φεβρουάριος 2012



Δ.18 ΑΠΟΧΗ & ΑΝΤΙΚΟΜΜΑΤΙΚΗ ΨΗΦΟΣ ΑΠΟΔΟΚΙΜΑΣΙΑΣ

Ψηφοφόροι Αποχής/Λευκού-Άκυρου

Ιανουάριος – Φεβρουάριος 2012

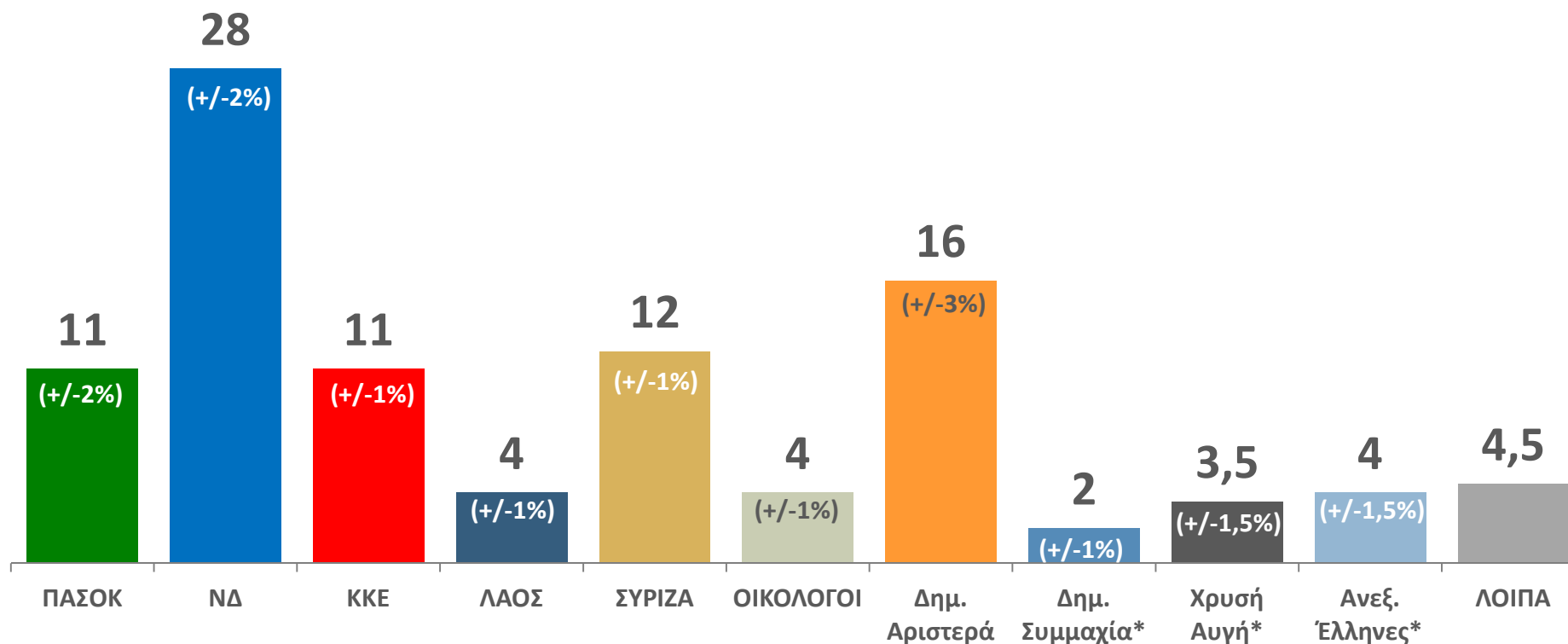


Δ.19 ΕΚΤΙΜΗΣΗ ΤΗΣ ΕΚΛΟΓΙΚΗΣ ΕΠΙΡΡΟΗΣ ΤΩΝ ΠΟΛΙΤΙΚΩΝ ΚΟΜΜΑΤΩΝ -1

Με βάση τηλεφωνική έρευνα πρόθεσης ψήφου

23-29/2/2012

Αποχή: 27,5%

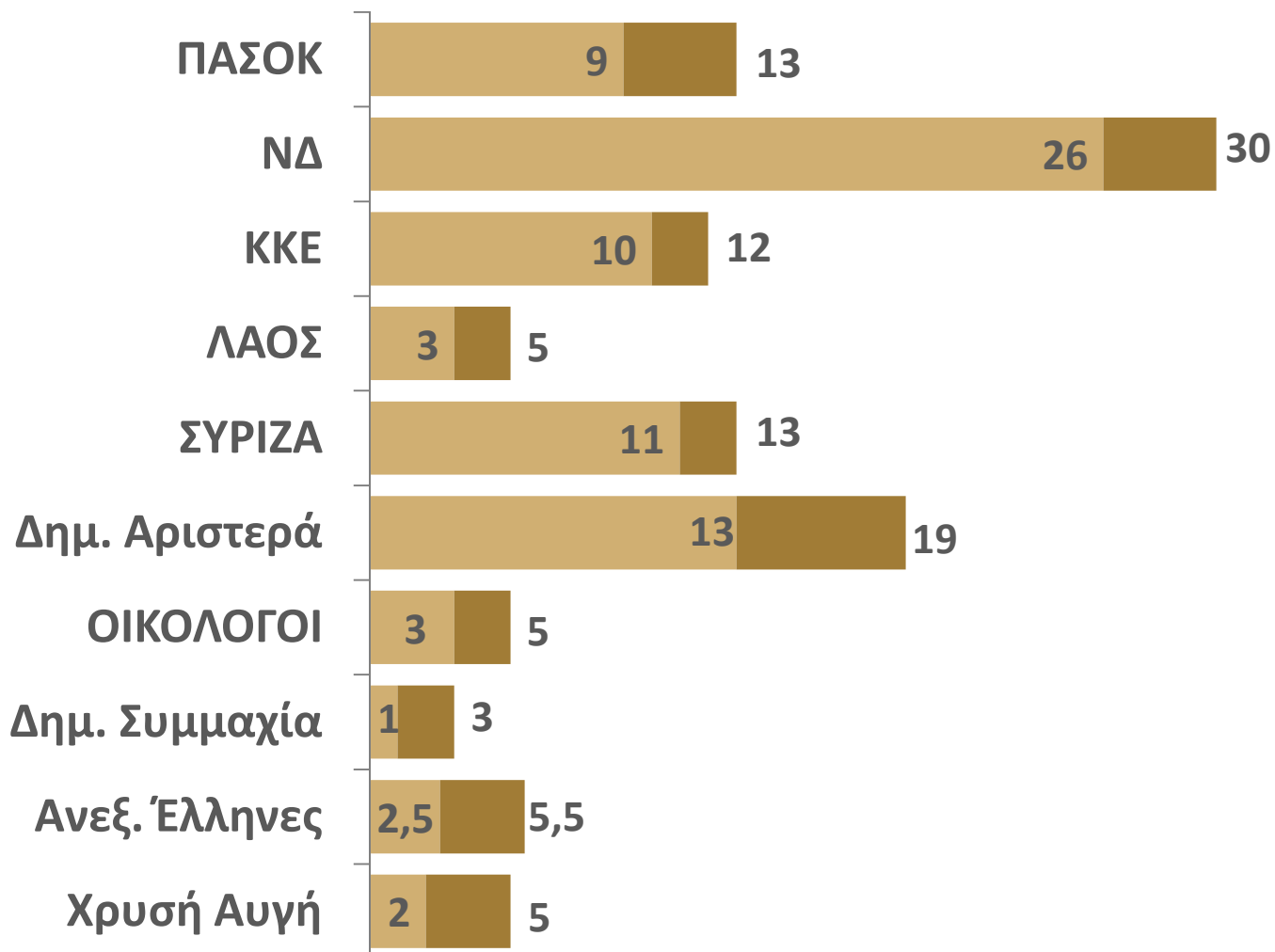


* Το διάστημα εμπιστοσύνης για τη ΔΗΣΥ, την ΧΑ & τους Ανεξάρτητους Έλληνες υπολογίζεται από το δειγματοληπτικό σφάλμα και όχι από κάποιο υπόδειγμα ανάλυσης χρονοσειρών, λόγω περιορισμένου αριθμού διαθέσιμων παρατηρήσεων για τα εν λόγω κόμματα.

Δ.20 ΕΚΤΙΜΗΣΗ ΤΗΣ ΕΚΛΟΓΙΚΗΣ ΕΠΙΡΡΟΗΣ ΤΩΝ ΠΟΛΙΤΙΚΩΝ ΚΟΜΜΑΤΩΝ - 2

Με βάση τηλεφωνική έρευνα πρόθεσης ψήφου - 95% διάστημα εμπιστοσύνης

23-29/2/2012



Δ.21 ΕΚΛΟΓΙΚΗ ΕΠΙΡΡΟΗ ΤΩΝ ΛΟΙΠΩΝ ΠΟΛΙΤΙΚΩΝ ΚΟΜΜΑΤΩΝ

Με βάση τηλεφωνική έρευνα πρόθεσης ψήφου
23-29/2/2012

Σύνολο ΛΟΙΠΩΝ: 4,5%

ΑΝΤΑΡΣΥΑ/Εξ. Αριστερά	1
Πανελλήνιο Άρμα Πολιτών/Δημαράς	1
Κόμμα Στέφανου Μάνου	0,5
Κίνημα Θεοδωράκη – ΣΠΙΘΑ	0,5
Κόμμα Πειρατών Ελλάδας	0,5
Άλλο	1

Δ.22 ΕΚΤΙΜΗΣΗ ΤΗΣ ΕΚΛΟΓΙΚΗΣ ΕΠΙΡΡΟΗΣ ΤΩΝ ΠΟΛΙΤΙΚΩΝ ΚΟΜΜΑΤΩΝ -1

Φεβρουάριος 2012

	31/1-3/2/12	23-29/2/12	Μεταβολή	
ΠΑΣΟΚ	8	11	+3	↑
ΝΔ	31	28	-3	↓
ΚΚΕ	12,5	11	-1,5	↓
ΛΑΟΣ	5	4	-1	↓
ΣΥΡΙΖΑ	12	12	-	—

Δ.23 ΕΚΤΙΜΗΣΗ ΤΗΣ ΕΚΛΟΓΙΚΗΣ ΕΠΙΡΡΟΗΣ ΤΩΝ ΠΟΛΙΤΙΚΩΝ ΚΟΜΜΑΤΩΝ -2

Φεβρουάριος 2012

	31/1-3/2/12	23-29/2/12	Μεταβολή	
ΔΗΜΑΡ	18	16	-2	↓
ΟΙΚΟΛΟΓΟΙ	3,5	4	+0,5	↑
Χρυσή Αυγή	3	3,5	+0,5	↑
ΔΗΣΥ	2	2	-	—
Λοιπά	8	8,5	+0,5	↑

Η ΤΑΥΤΟΤΗΤΑ ΤΗΣ ΕΡΕΥΝΑΣ - 1

ΕΤΑΙΡΕΙΑ:	PUBLIC ISSUE (Α.Μ. ΕΣΡ: 8) Μέλος WAPOR, ESOMAR, ΣΕΔΕΑ , ΠΕΣΣ
ΑΝΑΘΕΣΗ:	Τηλεοπτικός - Ραδιοφωνικός Σταθμός «ΣΚΑΪ» & εφημερίδα ΚΑΘΗΜΕΡΙΝΗ
ΤΥΠΟΣ ΚΑΙ ΜΕΘΟΔΟΣ:	Ποσοτική έρευνα, με τηλεφωνικές συνεντεύξεις στα νοικοκυριά των ερωτώμενων και χρήση δομημένου ερωτηματολογίου, χωρίς κάλπη
ΠΛΗΘΥΣΜΟΣ:	Γενικός πληθυσμός 18 ετών και άνω
ΠΕΡΙΟΧΗ:	Πανελλαδική
ΔΕΙΓΜΑ:	Το μέγεθος του δείγματος ανέρχεται σε 1.006 άτομα
ΧΡΟΝΟΣ ΔΙΕΞΑΓΩΓΗΣ:	23-29/2/2012
ΜΕΘΟΔΟΣ ΔΕΙΓΜΑΤΟΛΗΨΙΑΣ:	Ακολουθήθηκε η μέθοδος της πολυσταδιακής στρωματοποιημένης δειγματοληψίας
ΤΥΠΙΚΟ ΣΤΑΤΙΣΤΙΚΟ ΣΦΑΛΜΑ:	Για τα αποτελέσματα των ερευνών και σε διάστημα εμπιστοσύνης 95%, το τυπικό σφάλμα υπολογίζεται σε +/- 3,2 %
ΠΡΟΣΩΠΙΚΟ ΕΡΕΥΝΑΣ ΠΕΔΙΟΥ:	Εργάστηκαν 29 ερευνητές και 3 επόπτες

Η ΤΑΥΤΟΤΗΤΑ ΤΩΝ ΕΡΕΥΝΩΝ – 2

ΜΕΘΟΔΟΛΟΓΙΑ ΤΗΣ ΕΚΤΙΜΗΣΗΣ ΤΗΣ ΕΚΛΟΓΙΚΗΣ ΕΠΙΡΡΟΗΣ

23-29/2/2012

	Εκτίμηση	Περιθώριο σφάλματος εκτίμησης (+/-)	95% Διάστημα εμπιστοσύνης
ΠΑΣΟΚ	11	2	9-13
ΝΔ	28	2	26-30
ΚΚΕ	11	1	10-12
ΛΑΟΣ	4	1	3-5
ΣΥΡΙΖΑ	12	1	11-13
ΟΙΚΟΛΟΓΟΙ	4	1	3-5
ΔΗΜΑΡ	16	3	13-19
ΔΗΣΥ*	2	1	1-3
Χρυσή Αυγή*	3,5	1,5	2-5
Ανεξάρτητοι Έλληνες*	4	1,5	2,5-5,5

Σημείωση: Η εκτίμηση εκλογικής επιρροής δίδεται με στρογγυλοποίηση των ποσοστών, με ακρίβεια μισής εκατοστιαίας μονάδας. Το περιθώριο σφάλματος της εκτίμησης που δίδεται, προκύπτει από τα υποδείγματα χρονολογικών σειρών (Kalman, ARIMA), με τα οποία πραγματοποιείται η εκτίμηση και δεν πρόκειται για το γνωστό δειγματοληπτικό σφάλμα (sampling error). Το διάστημα εμπιστοσύνης για κάθε κόμμα δίνει τα όρια της εκλογικής του επιρροής, τον τρέχοντα μήνα, στο 95% των περιπτώσεων. Ειδικά για τη Δημοκρατική Συμμαχία, τη Χρυσή Αυγή & τους Ανεξάρτητους Έλληνες, το διάστημα εμπιστοσύνης υπολογίζεται από το δειγματοληπτικό σφάλμα και όχι από κάποιο υπόδειγμα ανάλυσης χρονοσειρών, λόγω περιορισμένου αριθμού διαθέσιμων παρατηρήσεων για τα εν λόγω κόμματα.