

public issue

Πολιτικό Βαρόμετρο 97

Δεκέμβριος 2011

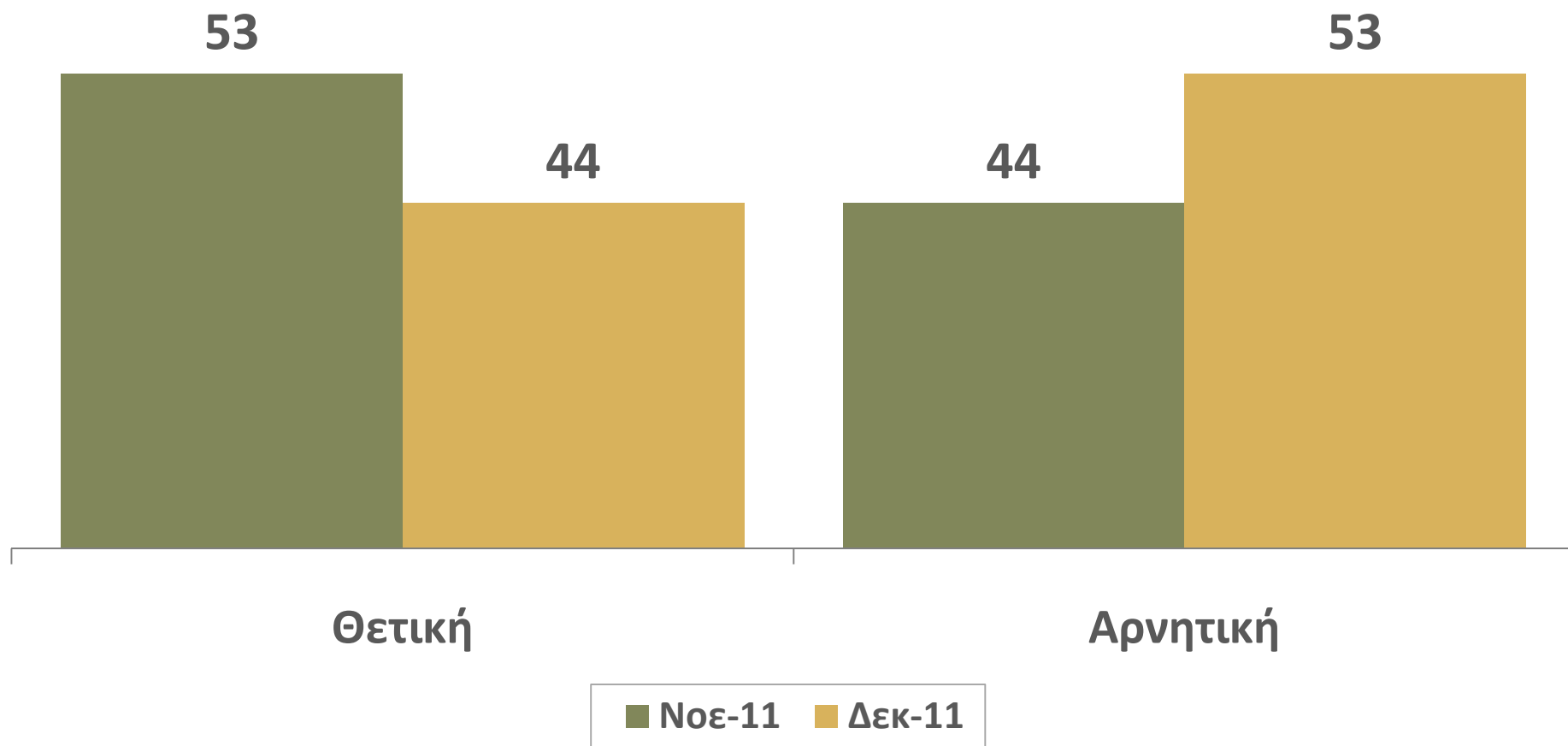
ΣΚΑΪ - ΚΑΘΗΜΕΡΙΝΗ



Δ.1 ΓΝΩΜΗ ΓΙΑ ΤΗΝ ΕΥΡΩΠΑΪΚΗ ΕΝΩΣΗ

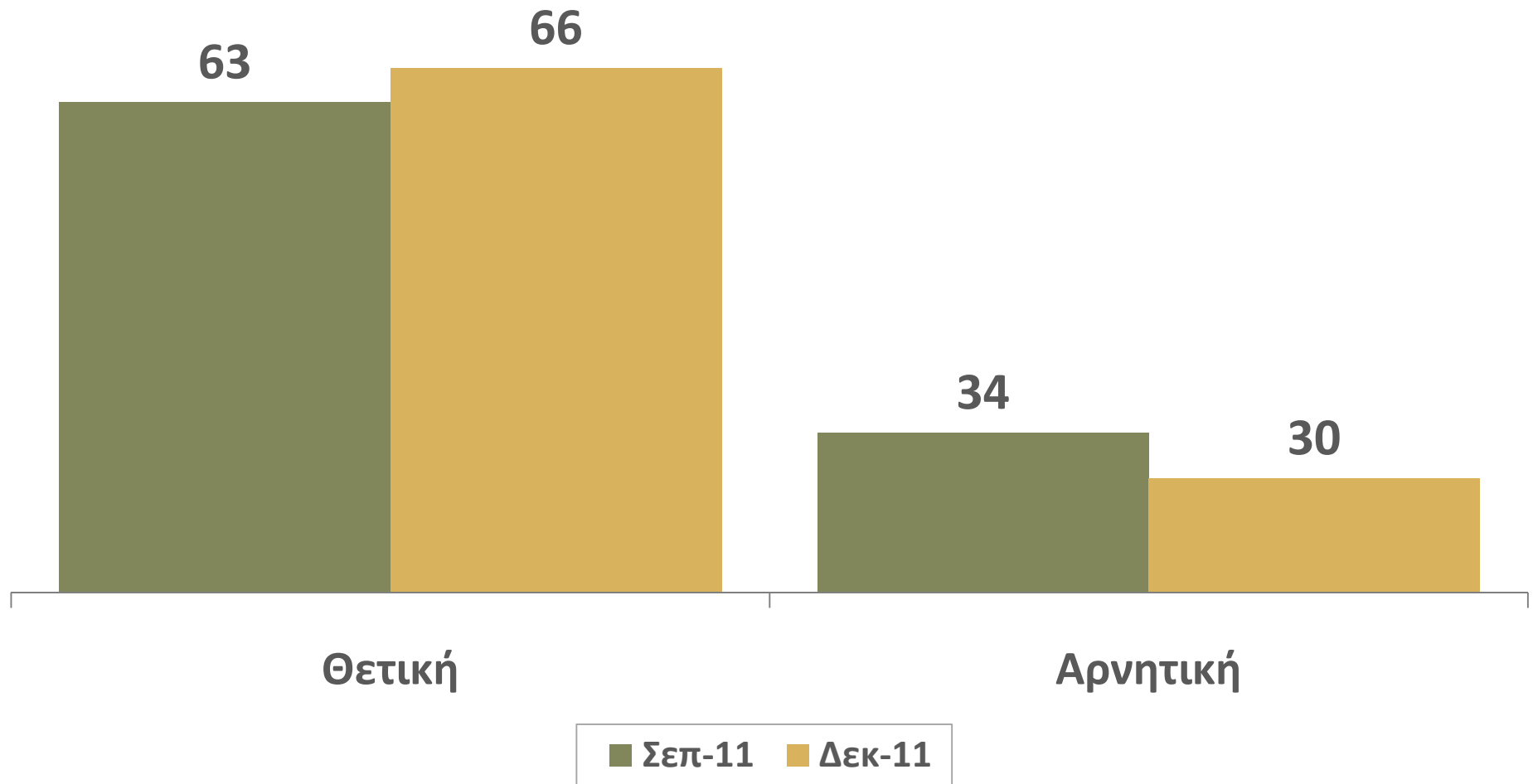
Για την Ευρωπαϊκή Ένωση, τι γνώμη έχετε;

Νοέμβριος – Δεκέμβριος 2011



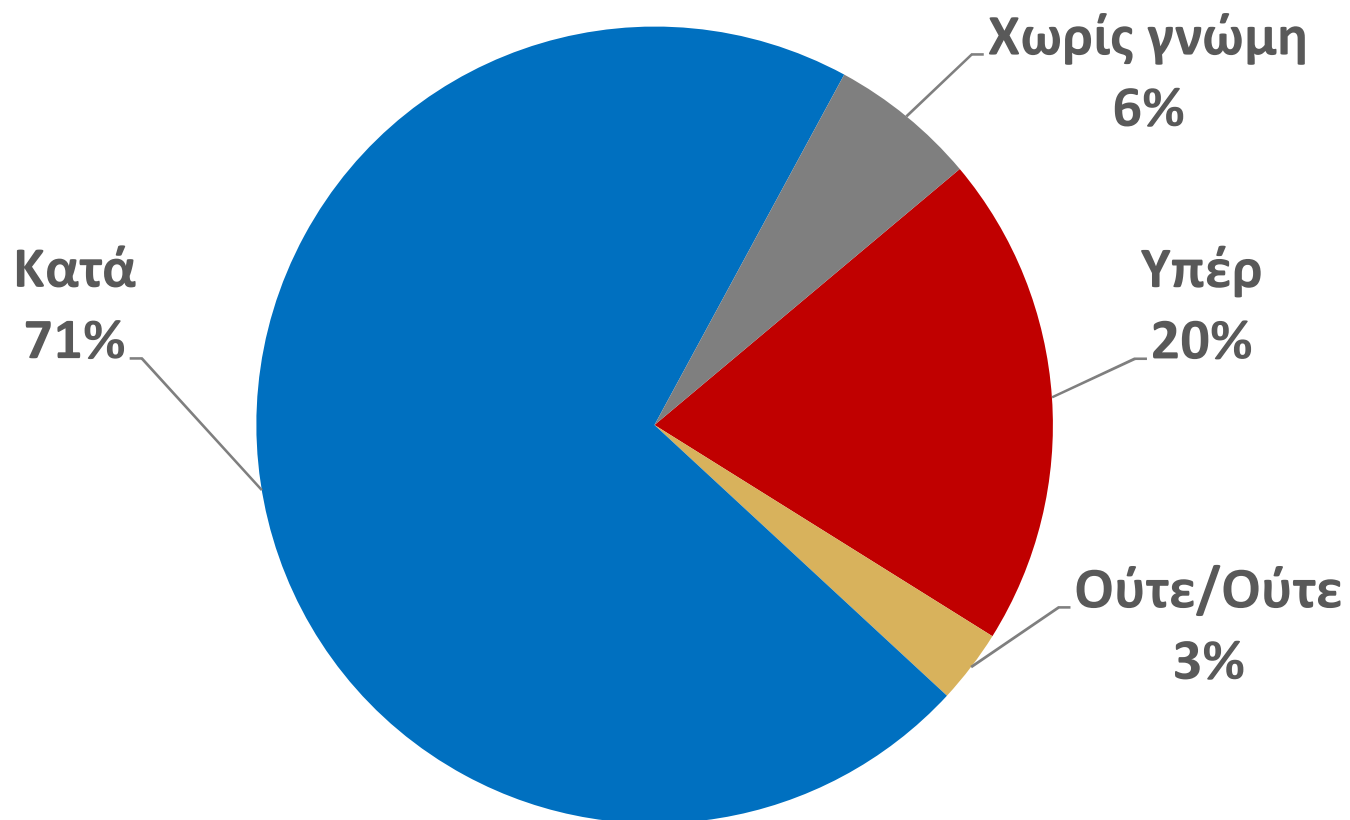
Δ.2 ΓΝΩΜΗ ΓΙΑ ΤΟ ΕΥΡΩ

Για το Ευρώ, τι γνώμη έχετε;
Σεπτέμβριος – Δεκέμβριος 2011



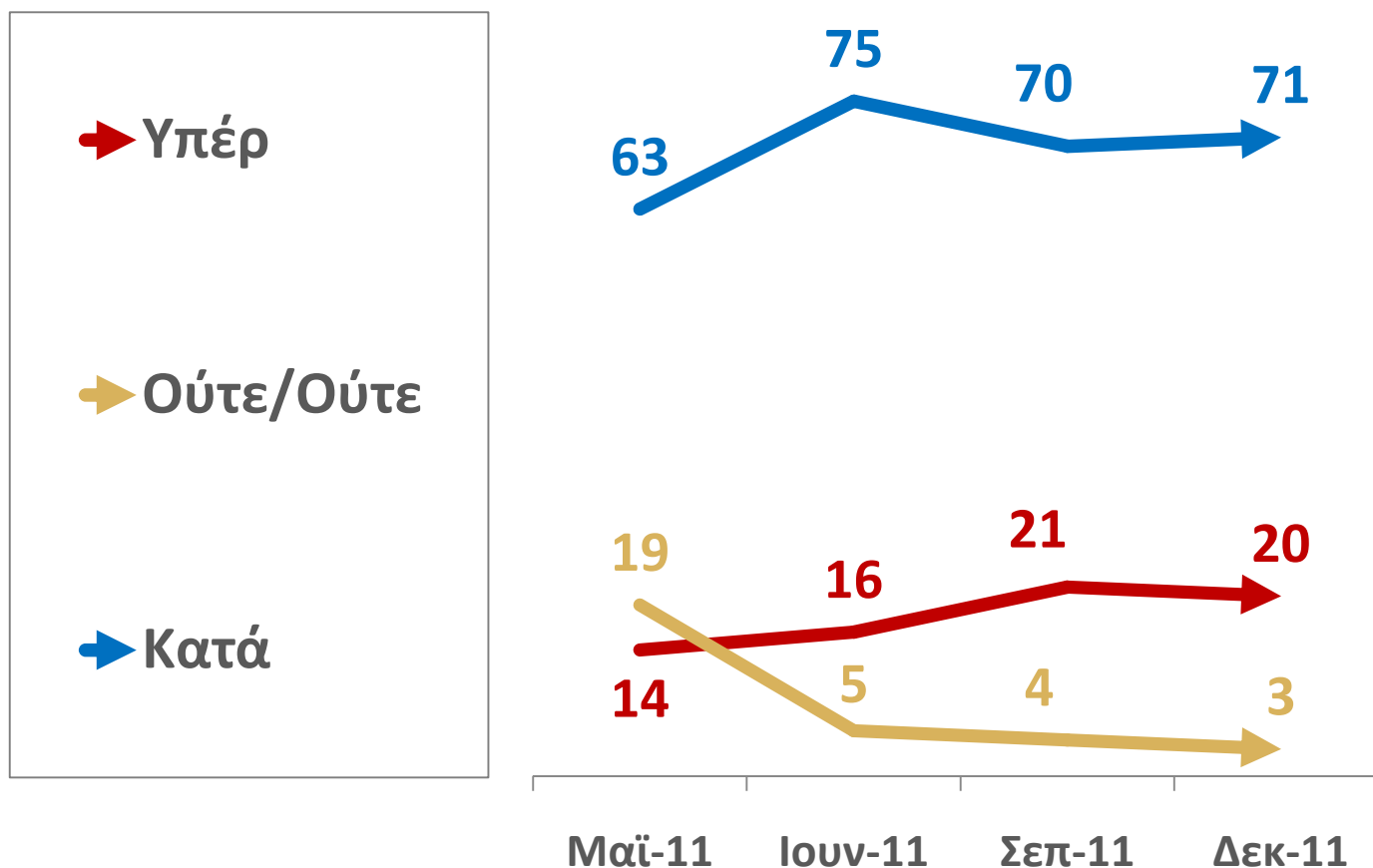
Δ.3 ΜΝΗΜΟΝΙΟ: ΥΠΕΡ, ή ΚΑΤΑ;

Σήμερα, εσείς προσωπικά, θα λέγατε ότι είστε υπέρ, ή κατά του Μνημονίου;



Δ.4 ΜΝΗΜΟΝΙΟ: ΥΠΕΡ, ή ΚΑΤΑ;

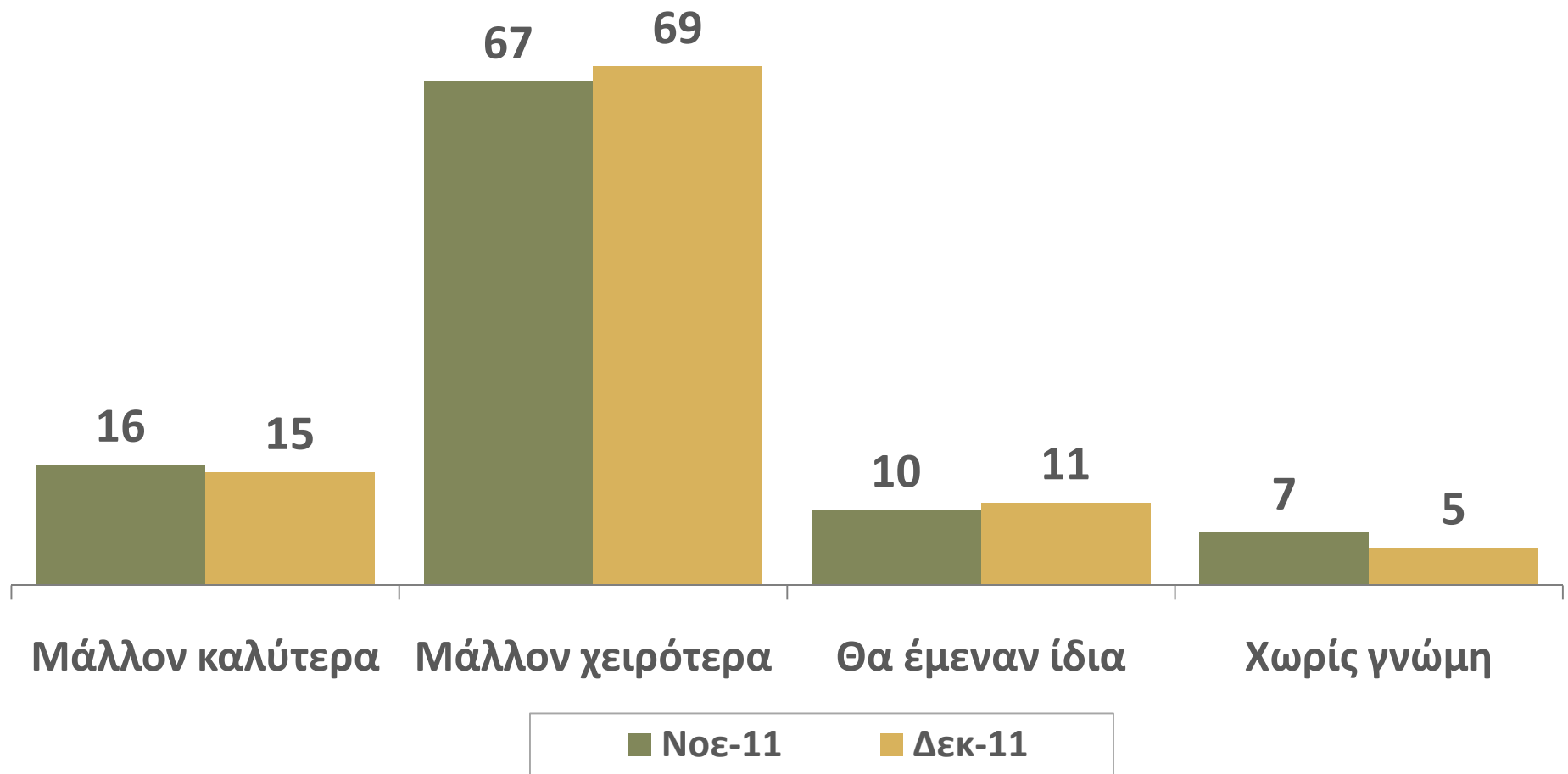
Σήμερα, εσείς προσωπικά, θα λέγατε ότι είστε υπέρ, ή κατά του Μνημονίου;
Μάιος – Δεκέμβριος 2011



Δ.5 ΓΝΩΜΗ ΓΙΑ ΤΟ ΕΝΔΕΧΟΜΕΝΟ ΕΠΙΣΤΡΟΦΗΣ ΣΤΗ ΔΡΑΧΜΗ

Κατά τη γνώμη σας, αν η Ελλάδα άφηνε το Ευρώ και επέστρεφε στη Δραχμή, τα πράγματα για τη χώρα θα ήταν μάλλον καλύτερα, μάλλον χειρότερα, ή μάλλον δεν θα άλλαζαν και πολύ / θα έμεναν ίδια;

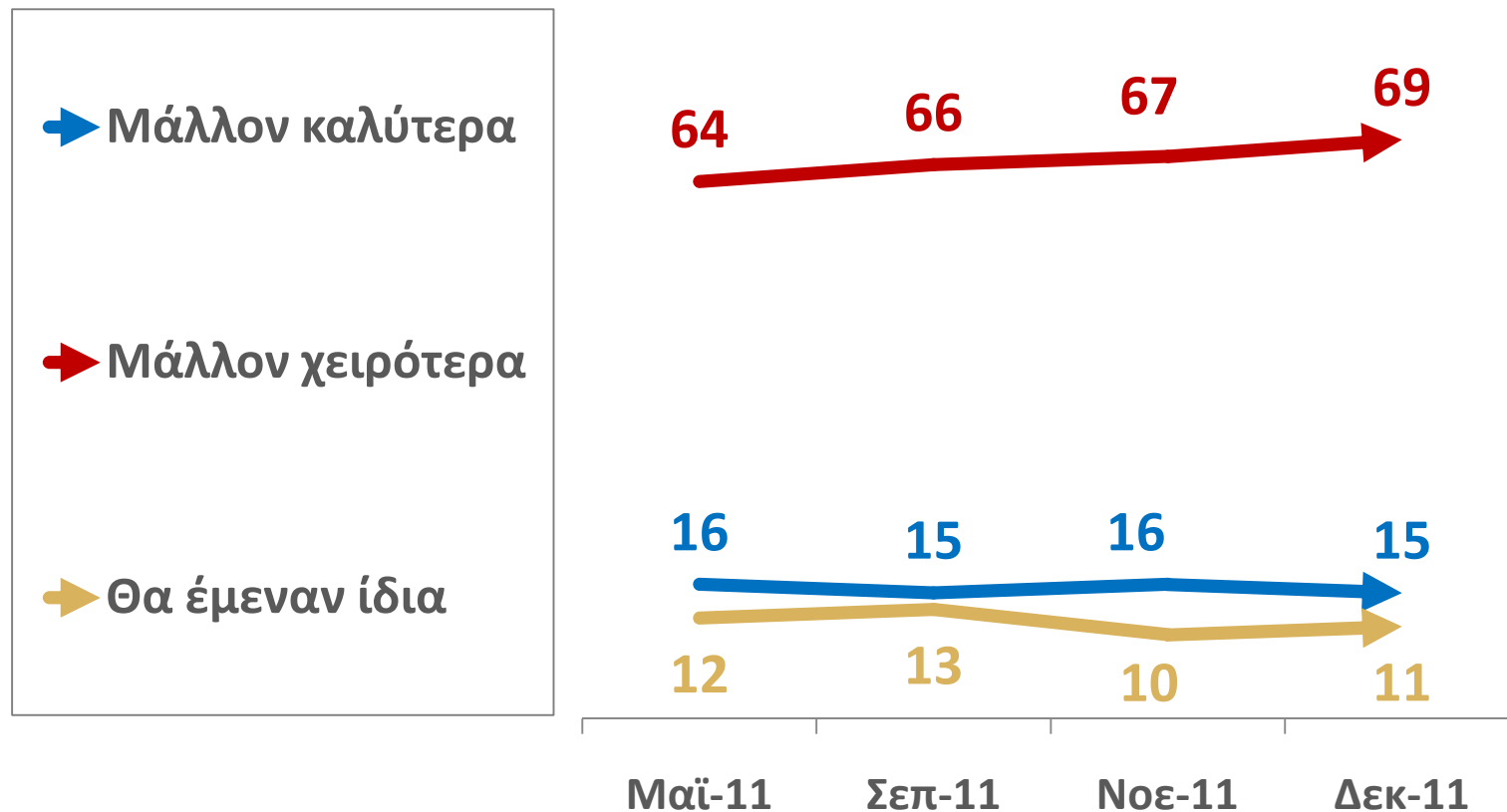
Νοέμβριος – Δεκέμβριος 2011



Δ.6 ΓΝΩΜΗ ΓΙΑ ΤΟ ΕΝΔΕΧΟΜΕΝΟ ΕΠΙΣΤΡΟΦΗΣ ΣΤΗ ΔΡΑΧΜΗ

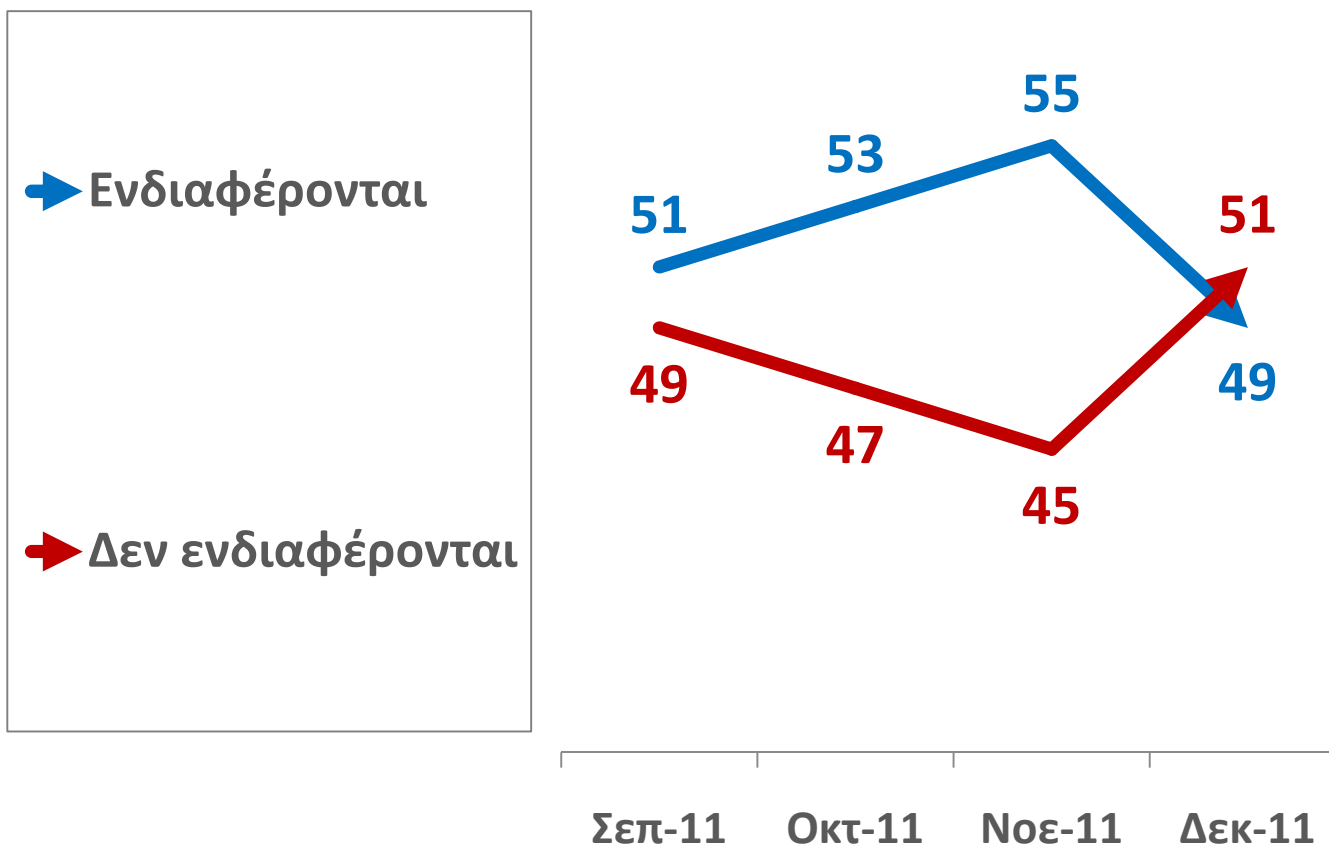
Κατά τη γνώμη σας, αν η Ελλάδα άφηνε το Ευρώ και επέστρεφε στη Δραχμή, τα πράγματα για τη χώρα θα ήταν μάλλον καλύτερα, μάλλον χειρότερα, ή μάλλον δεν θα άλλαζαν και πολύ / θα έμεναν ίδια;

Μάιος – Δεκέμβριος 2011



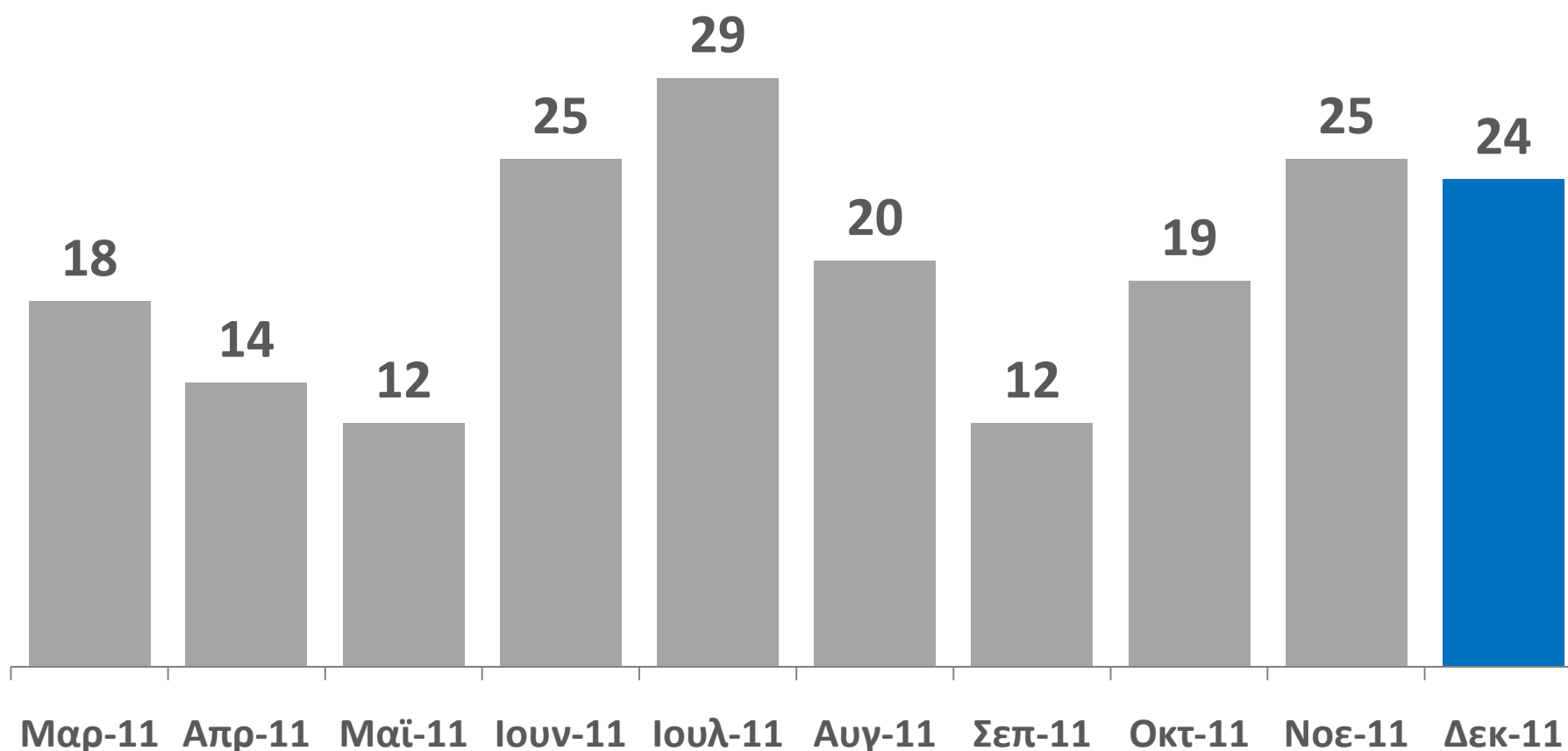
Δ.7 ΕΝΔΙΑΦΕΡΟΝ ΓΙΑ ΤΗΝ ΠΟΛΙΤΙΚΗ

Σε γενικές γραμμές, η πολιτική σας ενδιαφέρει πολύ, αρκετά, λίγο, ή σχεδόν καθόλου;
Σεπτέμβριος – Δεκέμβριος 2011



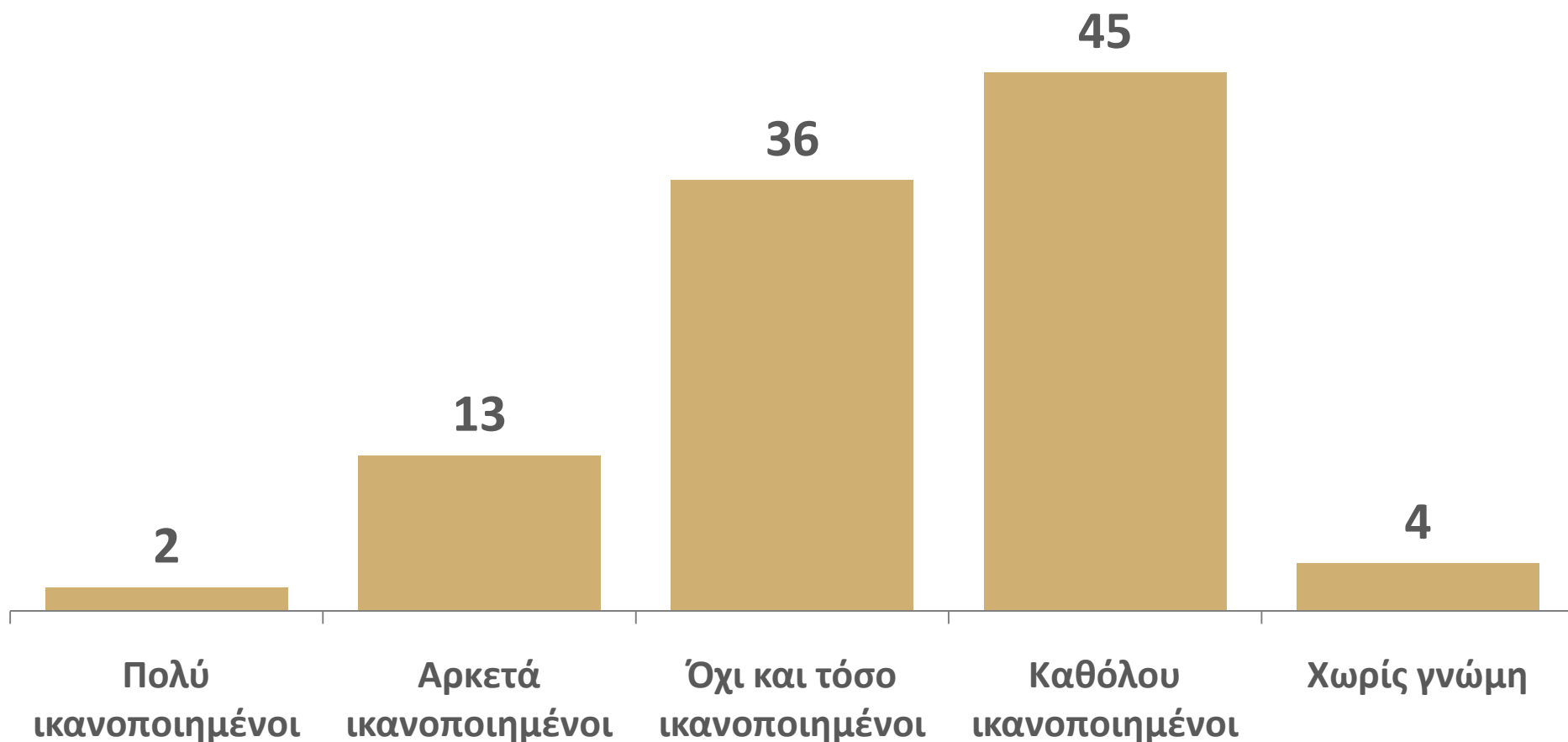
Δ.8 ΣΥΜΜΕΤΟΧΗ ΣΕ ΑΠΕΡΓΙΕΣ/ΔΙΑΔΗΛΩΣΕΙΣ/ΠΟΡΕΙΕΣ

Τον τελευταίο μήνα, εσείς, έτυχε να πάρετε μέρος σε κάποια απεργία, συγκέντρωση, διαδήλωση, πορεία, ή κάποια άλλη κινητοποίηση, ή εκδήλωση;
Μάρτιος – Δεκέμβριος 2011



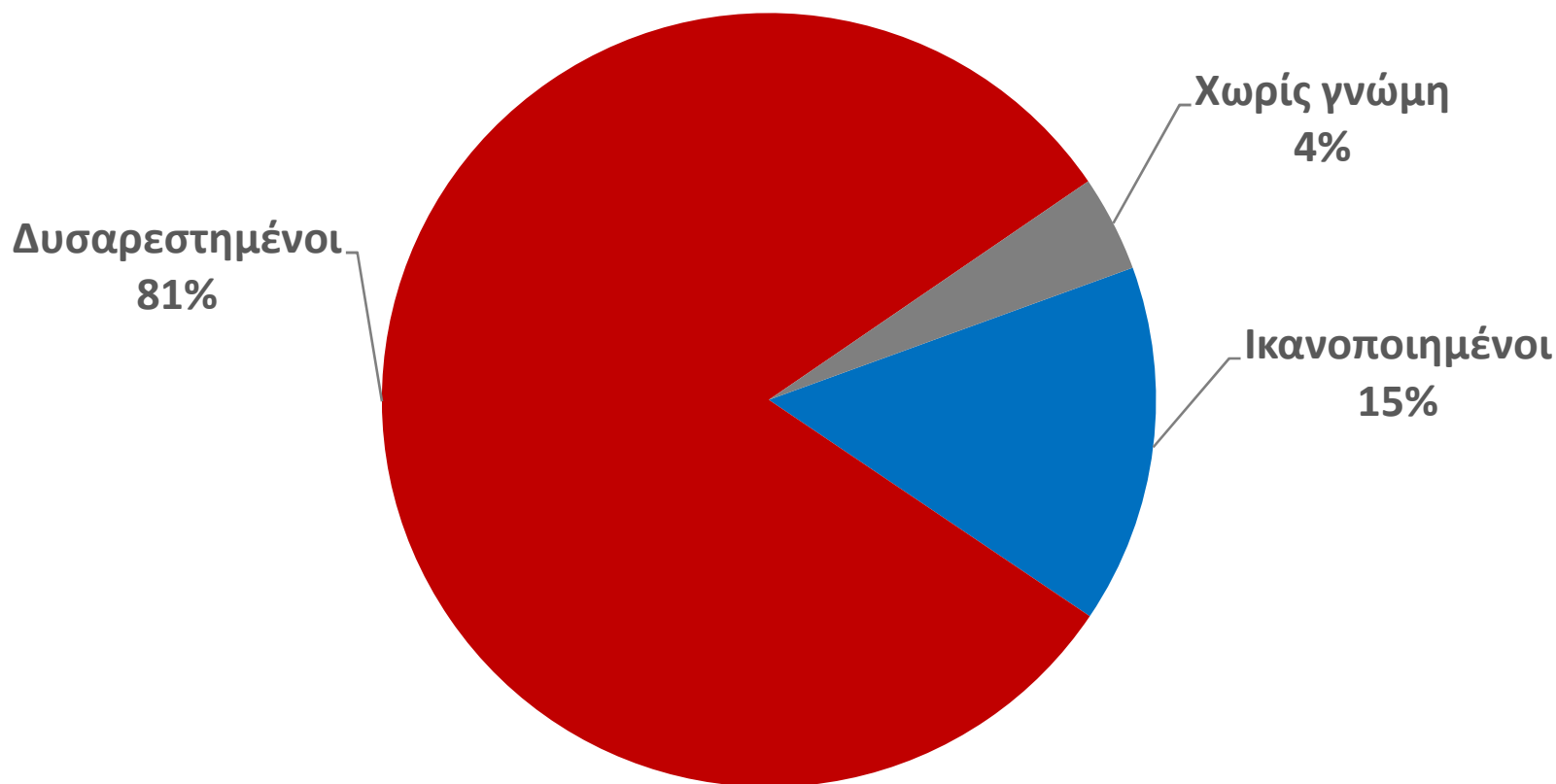
Δ.9 ΙΚΑΝΟΠΟΙΗΣΗ ΑΠΟ ΤΗ ΛΕΙΤΟΥΡΓΙΑ ΤΗΣ ΝΕΑΣ ΚΥΒΕΡΝΗΣΗΣ

Από τον τρόπο που η κυβέρνηση συνεργασίας ΠΑΣΟΚ, Νέας Δημοκρατίας, ΛΑΟΣ αντιμετωπίζει τα προβλήματα της χώρας, πόσο ικανοποιημένος/η αισθάνεστε;



Δ.10 ΙΚΑΝΟΠΟΙΗΣΗ ΑΠΟ ΤΗ ΛΕΙΤΟΥΡΓΙΑ ΤΗΣ ΝΕΑΣ ΚΥΒΕΡΝΗΣΗΣ

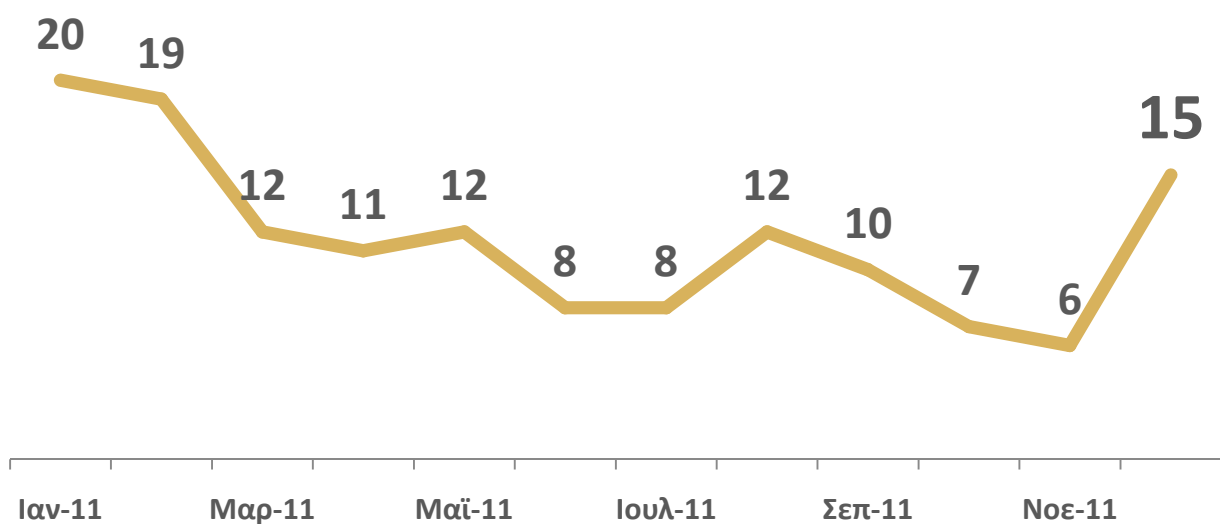
Από τον τρόπο που η κυβέρνηση συνεργασίας ΠΑΣΟΚ, Νέας Δημοκρατίας, ΛΑΟΣ αντιμετωπίζει τα προβλήματα της χώρας, πόσο ικανοποιημένος/η αισθάνεστε;



Δ.11 Η ΕΠΙΔΡΑΣΗ ΤΗΣ ΚΥΒΕΡΝΗΣΗΣ ΠΑΠΑΔΗΜΟΥ

Ικανοποίηση από την Κυβέρνηση

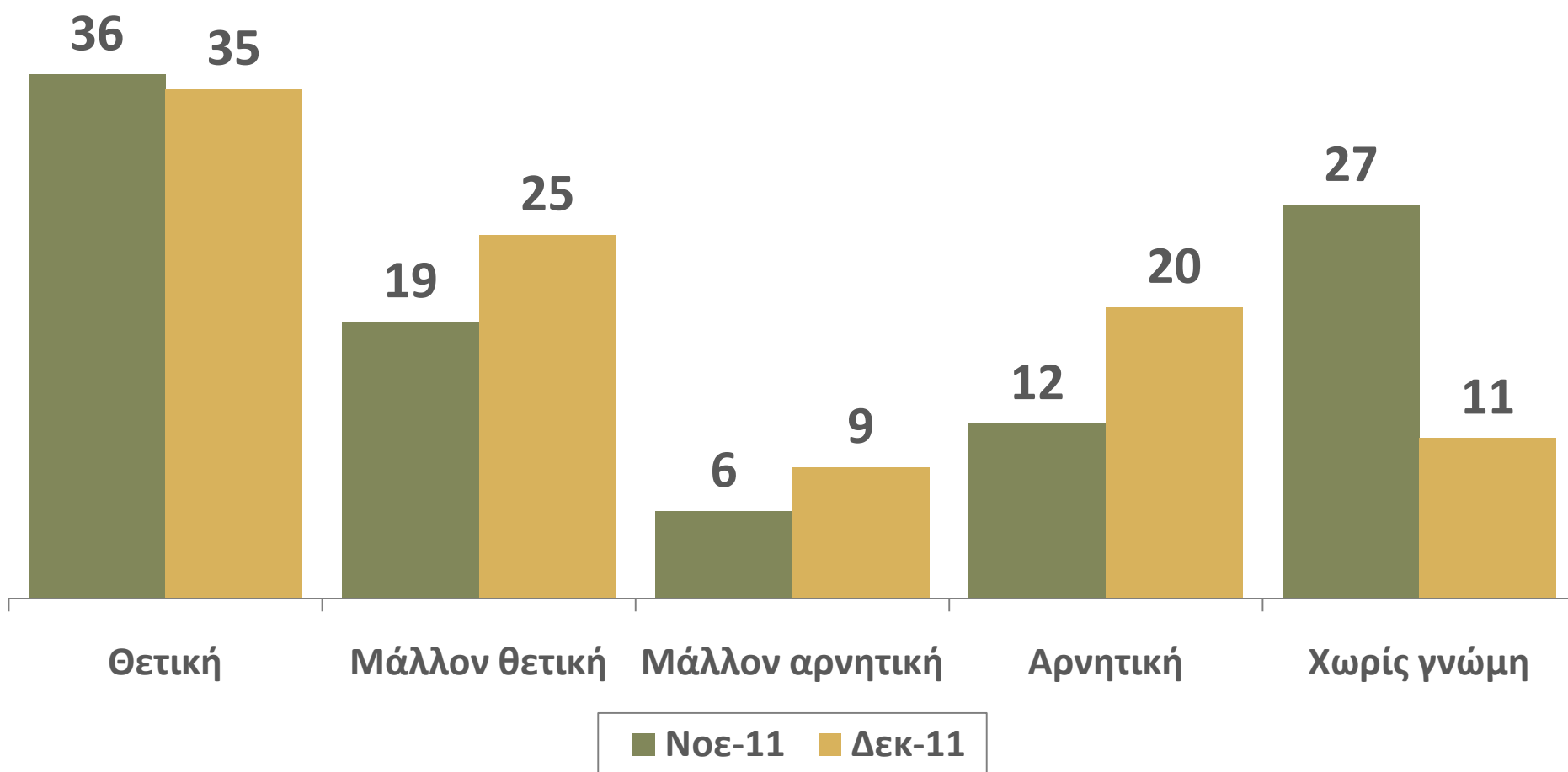
Ιανουάριος – Δεκέμβριος 2011



Δ.12 ΔΗΜΟΤΙΚΟΤΗΤΑ ΛΟΥΚΑ ΠΑΠΑΔΗΜΟΥ

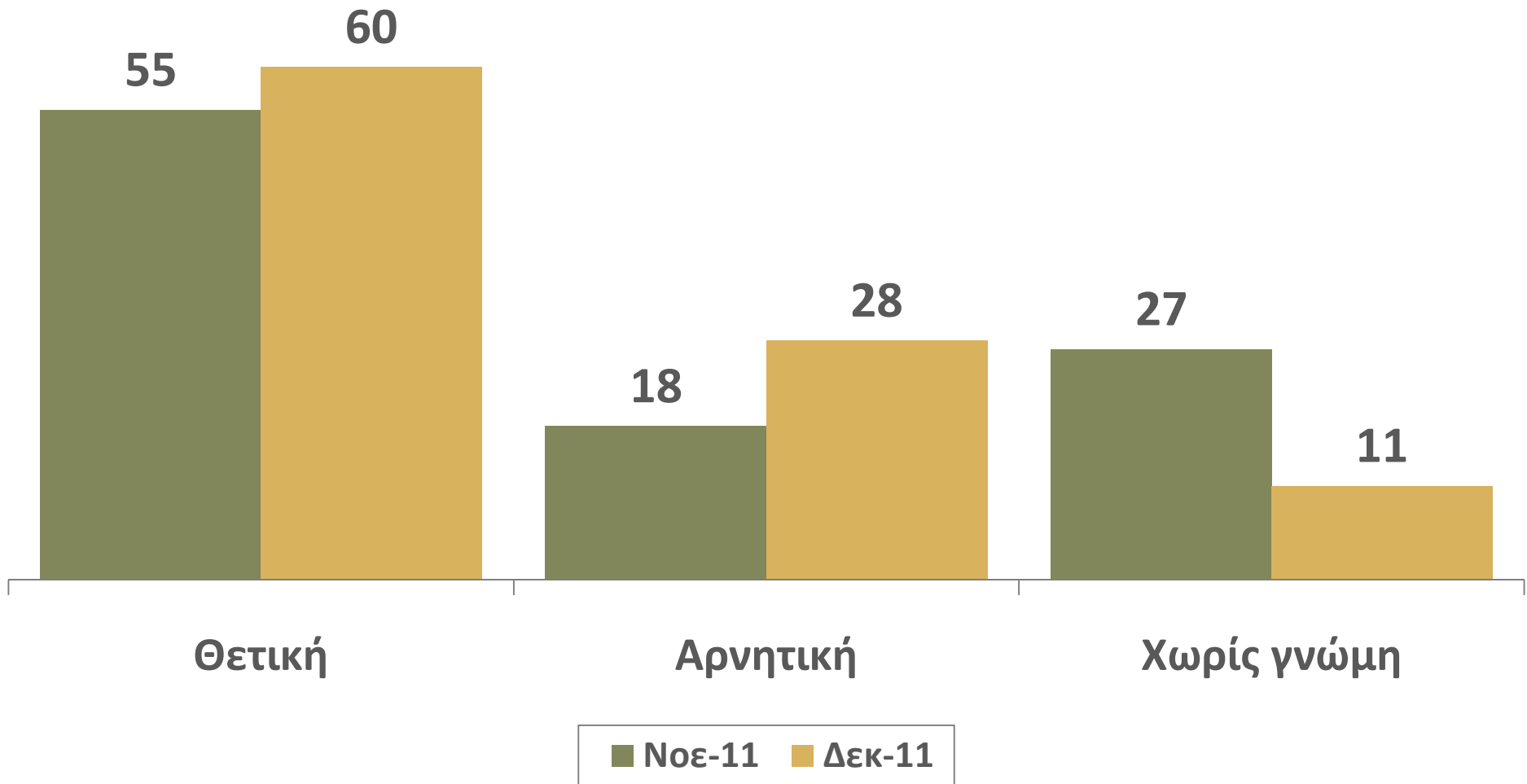
Θα ήθελα τώρα να μου πείτε τι γνώμη έχετε για τον Λουκά Παπαδήμο;

Νοέμβριος – Δεκέμβριος 2011



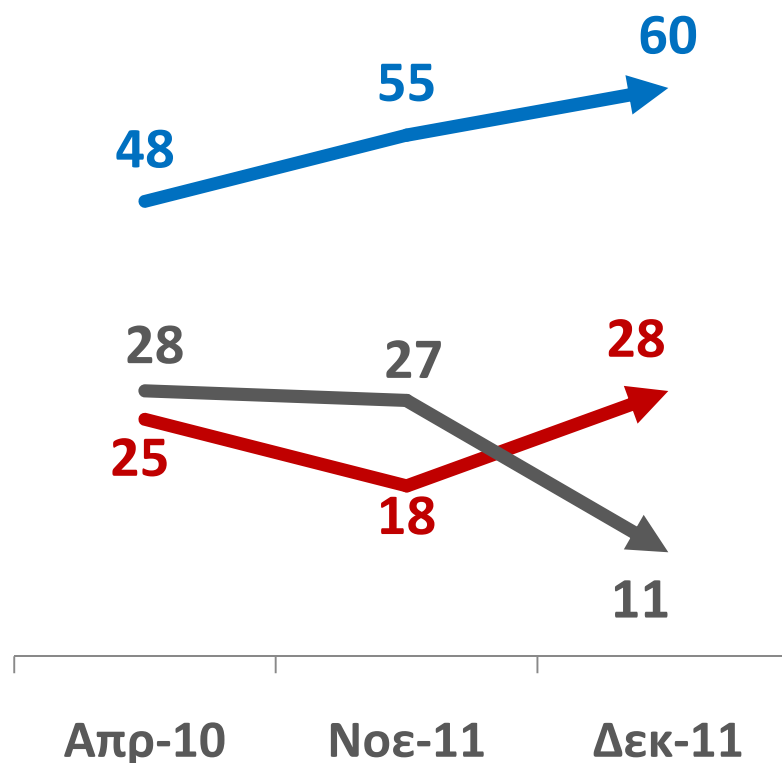
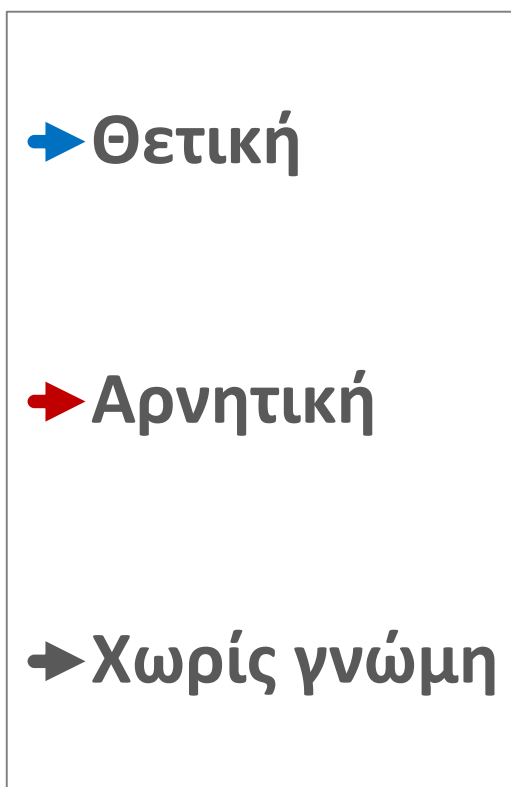
Δ.13 ΔΗΜΟΤΙΚΟΤΗΤΑ ΛΟΥΚΑ ΠΑΠΑΔΗΜΟΥ

Θα ήθελα τώρα να μου πείτε τι γνώμη έχετε για τον Λουκά Παπαδήμο;
Νοέμβριος – Δεκέμβριος 2011



Δ.14 ΔΗΜΟΤΙΚΟΤΗΤΑ ΛΟΥΚΑ ΠΑΠΑΔΗΜΟΥ

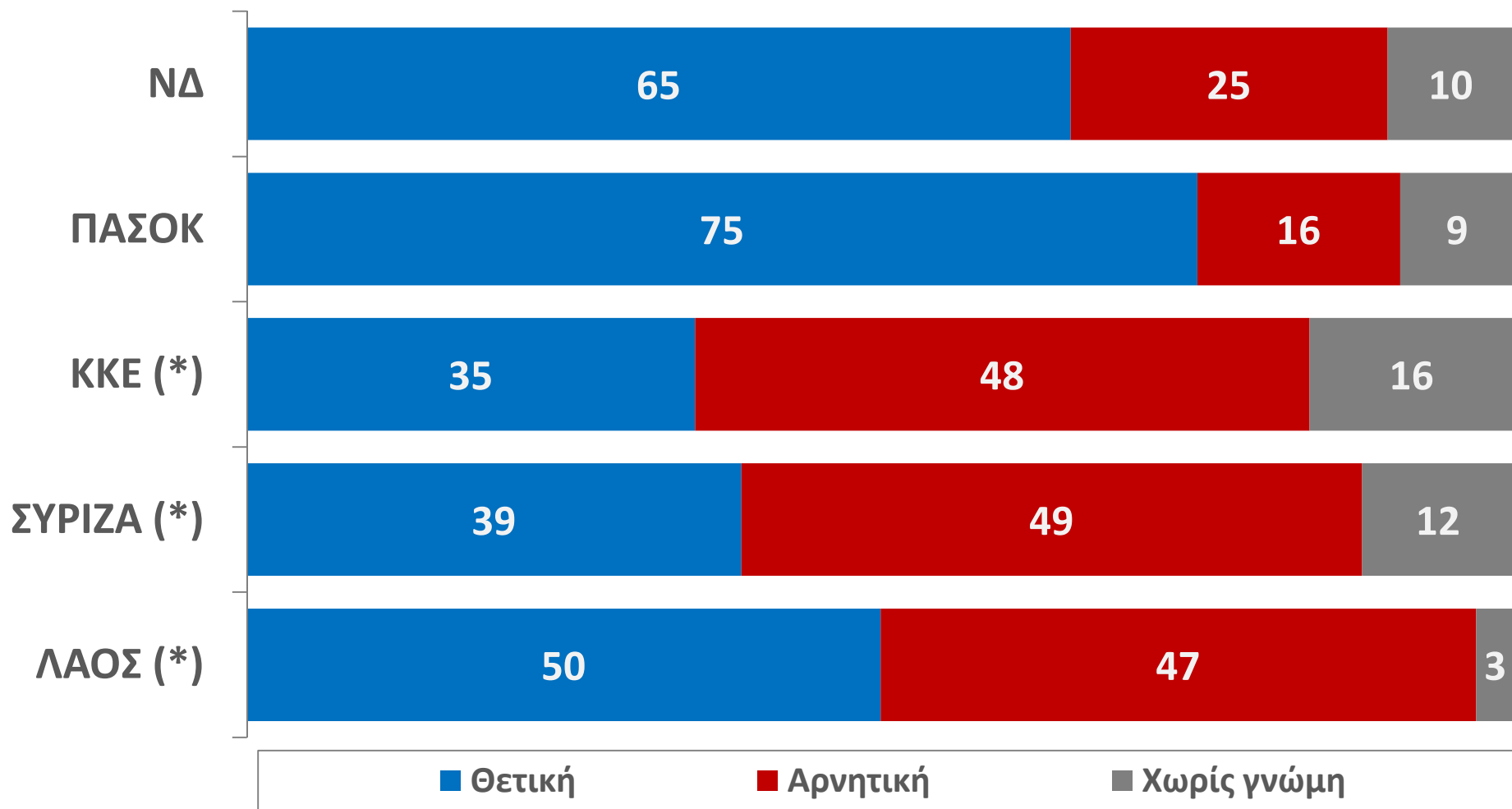
Θα ήθελα τώρα να μου πείτε τι γνώμη έχετε για τον Λουκά Παπαδήμο;
Απρίλιος 2010 – Δεκέμβριος 2011



Δ.15 ΔΗΜΟΤΙΚΟΤΗΤΑ ΛΟΥΚΑ ΠΑΠΑΔΗΜΟΥ

Θα ήθελα τώρα να μου πείτε τι γνώμη έχετε για τον Λουκά Παπαδήμο;
Κατά ψήφο στις Β2009

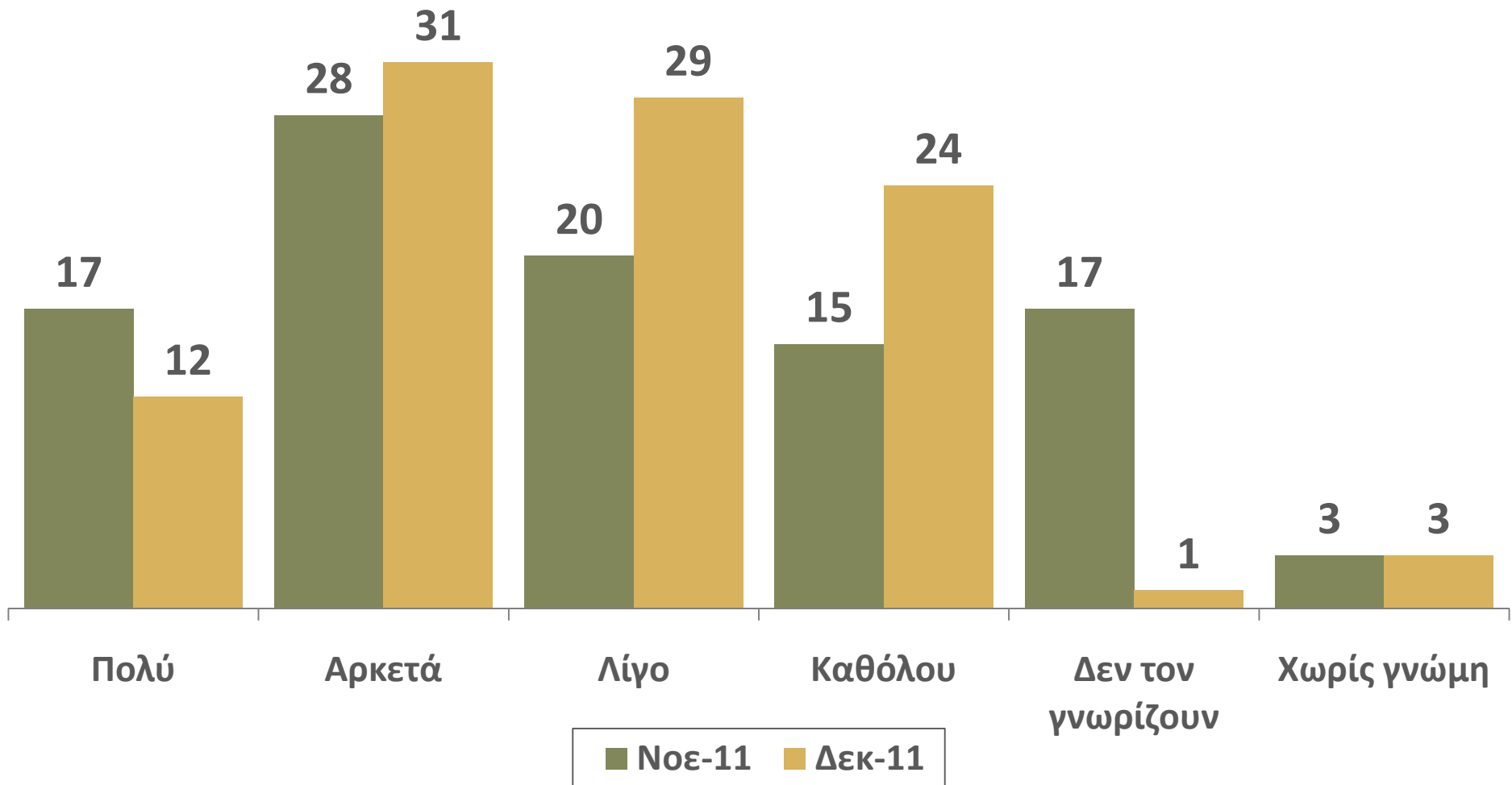
* Ενδεικτικά στοιχεία λόγω μικρής αριθμητικής βάσης



Δ.16 ΕΜΠΙΣΤΟΣΥΝΗ ΣΤΟΝ ΛΟΥΚΑ ΠΑΠΑΔΗΜΟ ΓΙΑ ΤΗ ΔΙΑΧΕΙΡΙΣΗ ΤΩΝ ΠΡΟΒΛΗΜΑΤΩΝ ΤΗΣ ΟΙΚΟΝΟΜΙΑΣ

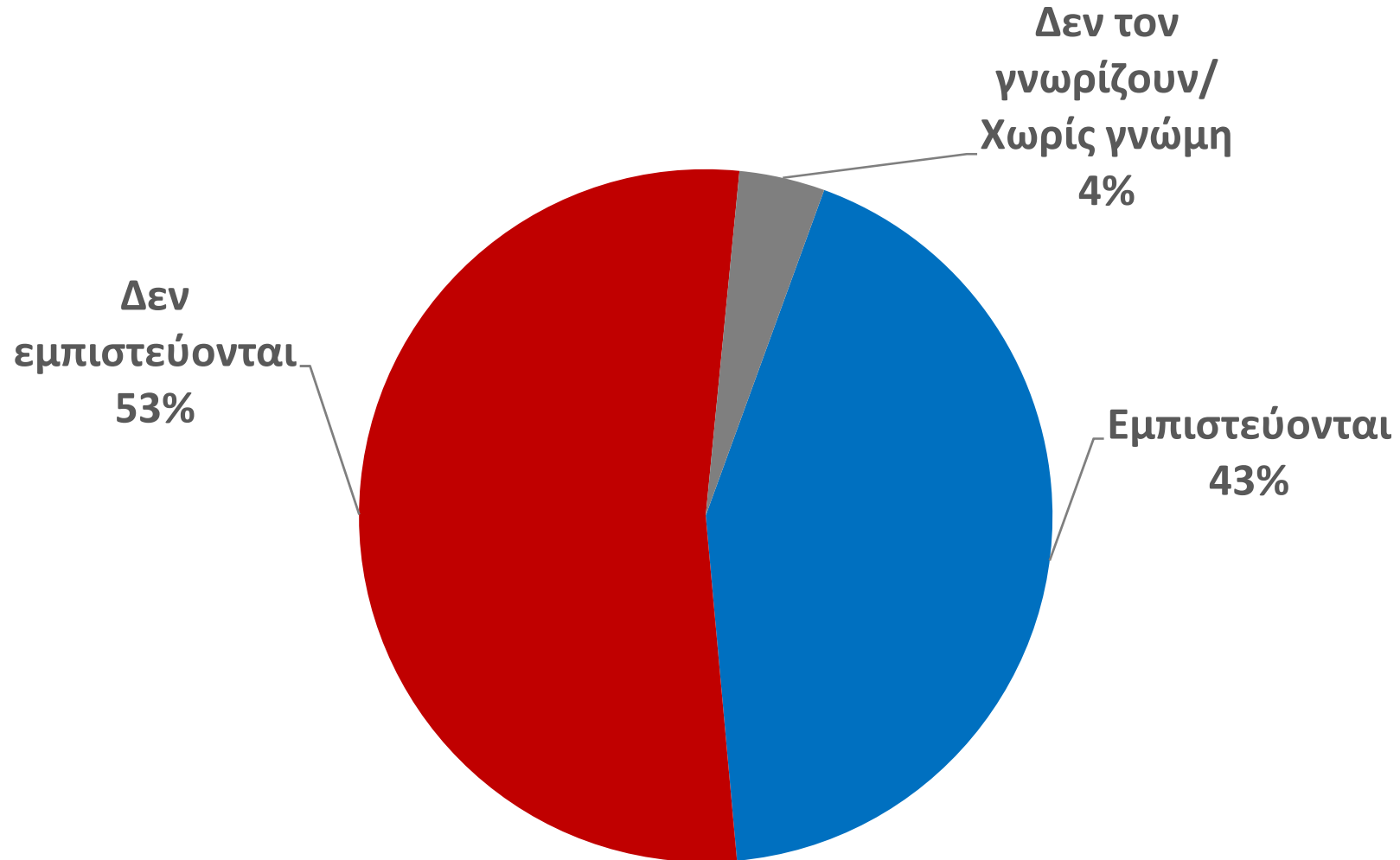
Για την αντιμετώπιση των οικονομικών προβλημάτων που έχει σήμερα η χώρα, πόσο εμπιστεύεστε τον Λουκά Παπαδήμο; Θα λέγατε ότι τον εμπιστεύεστε πολύ, αρκετά, λίγο, καθόλου;

Νοέμβριος – Δεκέμβριος 2011



Δ.17 ΕΜΠΙΣΤΟΣΥΝΗ ΣΤΟΝ ΛΟΥΚΑ ΠΑΠΑΔΗΜΟ ΓΙΑ ΤΗ ΔΙΑΧΕΙΡΙΣΗ ΤΩΝ ΠΡΟΒΛΗΜΑΤΩΝ ΤΗΣ ΟΙΚΟΝΟΜΙΑΣ

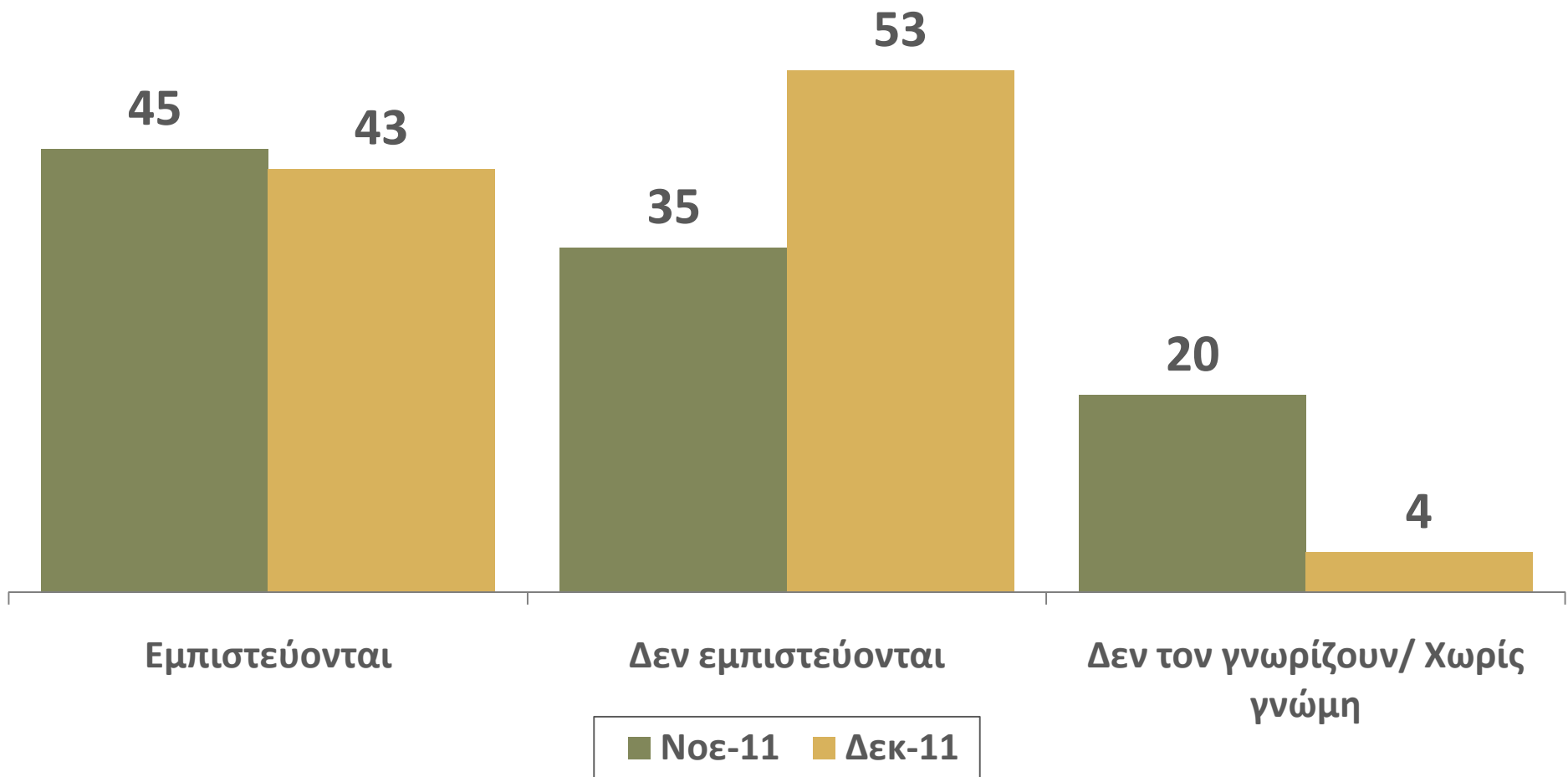
Για την αντιμετώπιση των οικονομικών προβλημάτων που έχει σήμερα η χώρα, πόσο εμπιστεύεστε τον Λουκά Παπαδήμο;



Δ.18 ΕΜΠΙΣΤΟΣΥΝΗ ΣΤΟΝ ΛΟΥΚΑ ΠΑΠΑΔΗΜΟ ΓΙΑ ΤΗ ΔΙΑΧΕΙΡΙΣΗ ΤΩΝ ΠΡΟΒΛΗΜΑΤΩΝ ΤΗΣ ΟΙΚΟΝΟΜΙΑΣ

Για την αντιμετώπιση των οικονομικών προβλημάτων που έχει σήμερα η χώρα, πόσο εμπιστεύεστε τον Λουκά Παπαδήμο; Θα λέγατε ότι τον εμπιστεύεστε πολύ, αρκετά, λίγο, καθόλου;

Νοέμβριος – Δεκέμβριος 2011



Δ.19 ΔΗΜΟΤΙΚΟΤΗΤΑ ΠΟΛΙΤΙΚΩΝ ΑΡΧΗΓΩΝ

«Θα σας διαβάσω τώρα έναν κατάλογο με ονόματα πολιτικών προσώπων και θα ήθελα να μου πείτε τι γνώμη έχετε για αυτούς: θετική ή αρνητική;»

Φώτης Κουβέλης

32

58

Αλέξης Τσίπρας

58

39

Αντώνης Σαμαράς

66

31

Γιώργος Καρατζαφέρης

67

30

Αλέκα Παπαρήγα

66

30

Ντόρα Μπακογιάννη

71

25

Γιώργος Παπανδρέου

86

12

■ ΑΡΝΗΤΙΚΗ

■ ΘΕΤΙΚΗ

Δ.20 ΔΗΜΟΤΙΚΟΤΗΤΑ ΠΟΛΙΤΙΚΩΝ ΑΡΧΗΓΩΝ

Θετικές γνώμες

Νοέμβριος – Δεκέμβριος 2011

	Νοε-11	Δεκ-11	Μεταβολή	
Γ. Παπανδρέου	19	12	-7	↓
Α. Σαμαράς	33	31	-2	↓
Γ. Καρατζαφέρης	41	30	-11	↓
Α. Τσίπρας	38	39	+1	↑
Α. Παπαρήγα	27	30	+3	↑

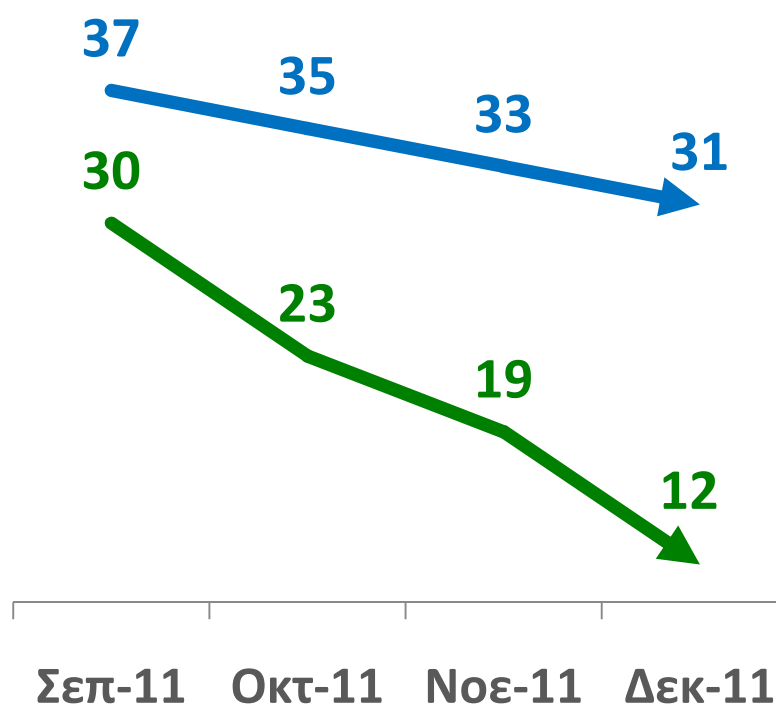
Δ.21 ΔΗΜΟΤΙΚΟΤΗΤΑ Γ.ΠΑΠΑΝΔΡΕΟΥ & Α.ΣΑΜΑΡΑ

Θετικές γνώμες

Σεπτέμβριος – Δεκέμβριος 2011

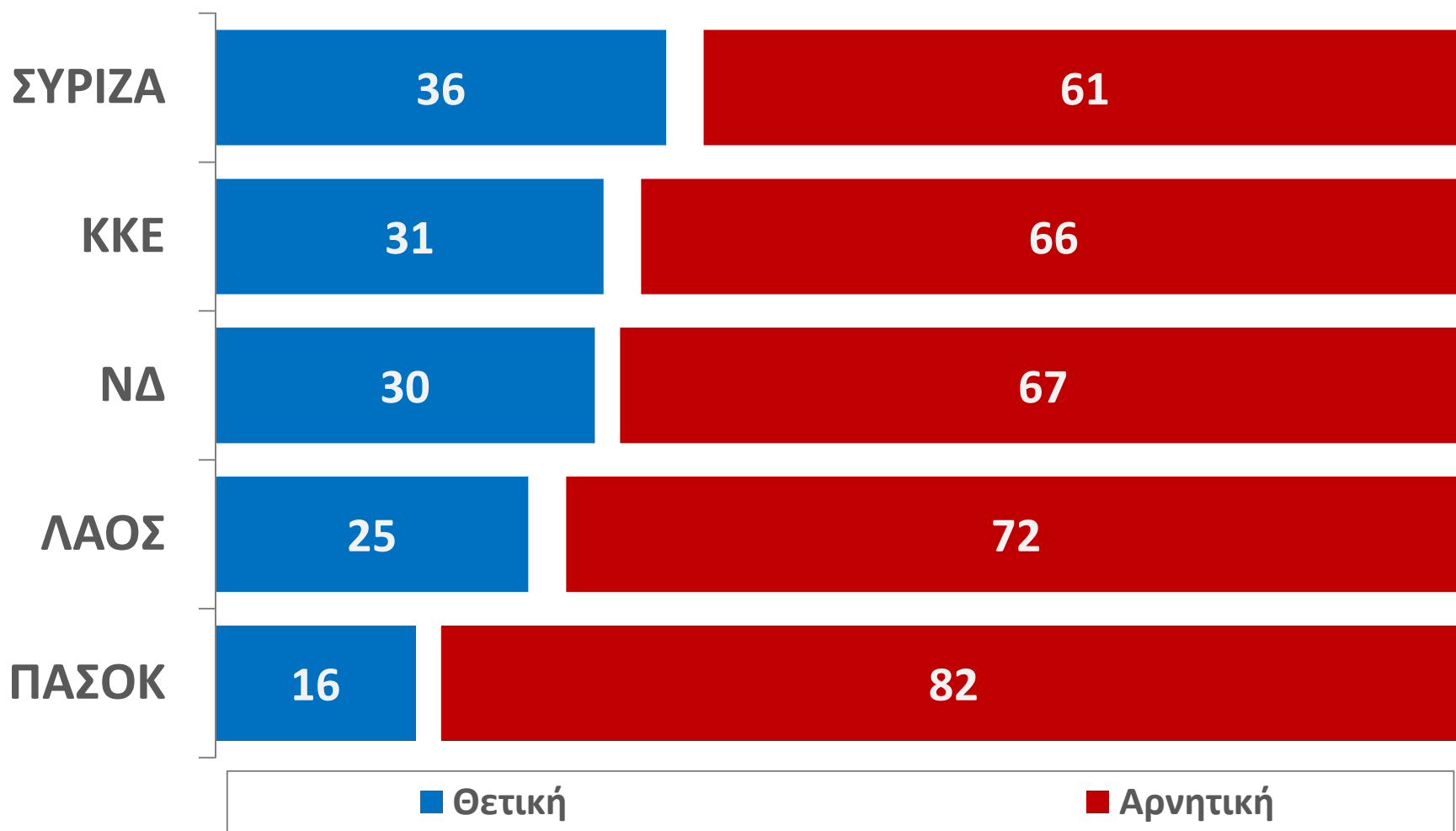
➔ Γ. Παπανδρέου

➔ Α. Σαμαράς



Δ.22 ΔΗΜΟΤΙΚΟΤΗΤΑ ΠΟΛΙΤΙΚΩΝ ΚΟΜΜΑΤΩΝ

«Ανεξάρτητα από τις κομματικές σας προτιμήσεις, θα ήθελα να μου πείτε τι γνώμη έχετε για τα ακόλουθα πολιτικά κόμματα: θετική ή αρνητική;»



Δ.23 ΔΗΜΟΤΙΚΟΤΗΤΑ ΠΟΛΙΤΙΚΩΝ ΚΟΜΜΑΤΩΝ

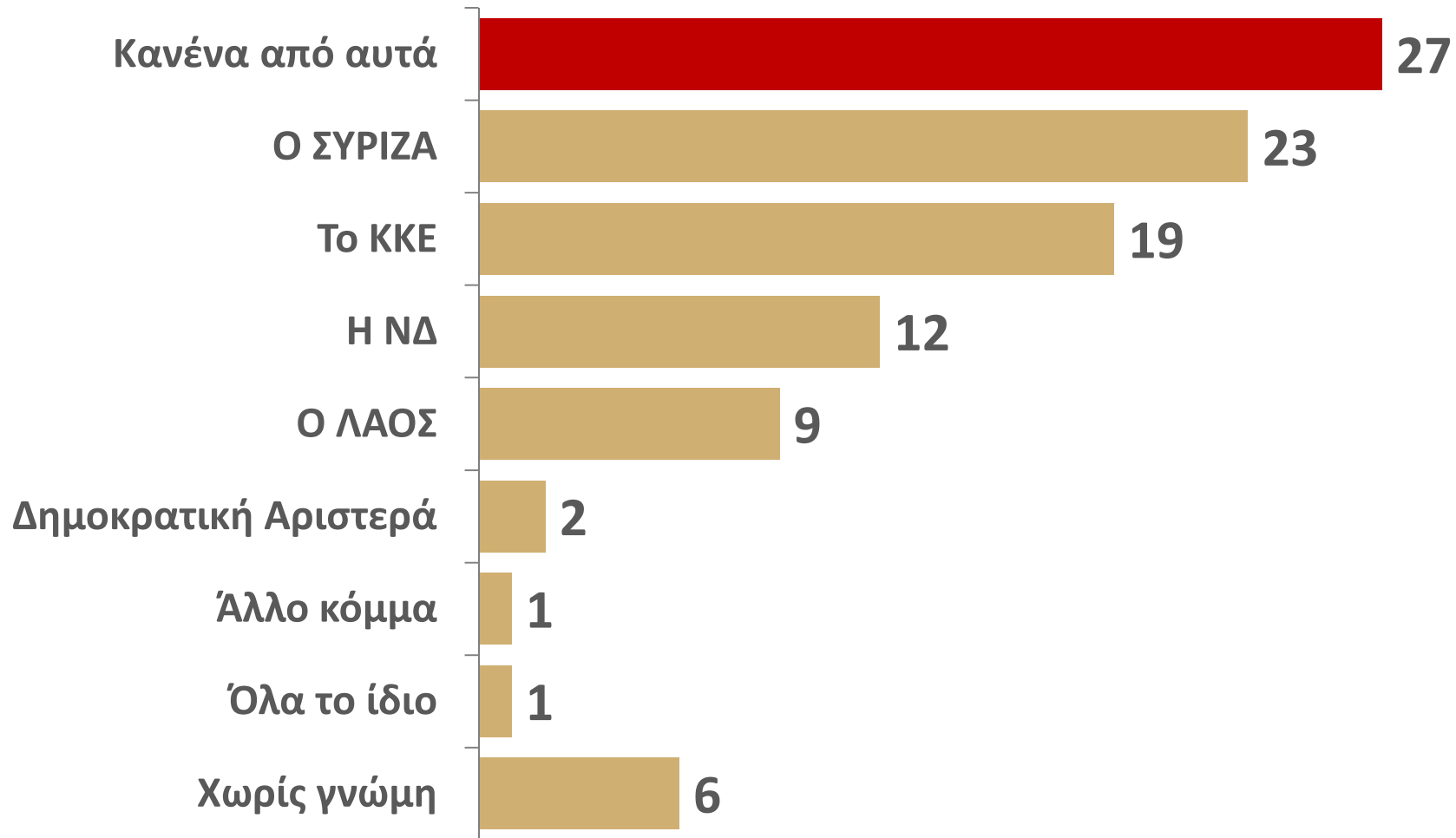
Θετικές γνώμες

Νοέμβριος – Δεκέμβριος 2011

	Νοε-11	Δεκ-11	Μεταβολή	
ΠΑΣΟΚ	22	16	-6	↓
ΝΔ	31	30	-1	↓
ΚΚΕ	30	31	+1	↑
ΛΑΟΣ	37	25	-12	↓
ΣΥΡΙΖΑ	35	36	+1	↑

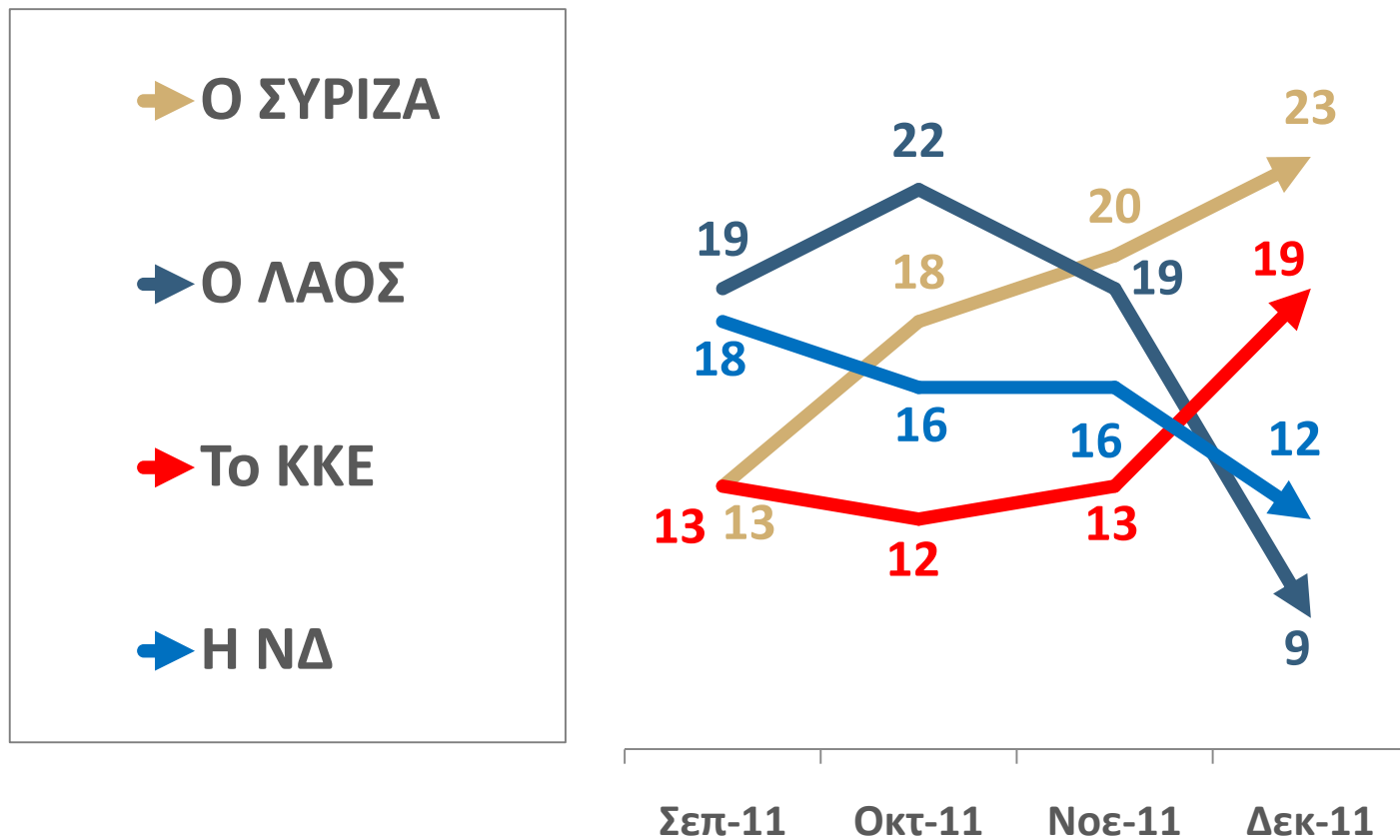
Δ.24 ΚΑΛΥΤΕΡΟ ΚΟΜΜΑ ΤΗΣ ΑΝΤΙΠΟΛΙΤΕΥΣΗΣ

Ανεξάρτητα από τις κομματικές σας προτιμήσεις, ποιο κόμμα μπορεί να κάνει καλύτερη αντιπολίτευση, σήμερα, στην κυβέρνηση; Η Νέα Δημοκρατία, το ΚΚΕ, ο ΣΥΡΙΖΑ, ο ΛΑΟΣ;



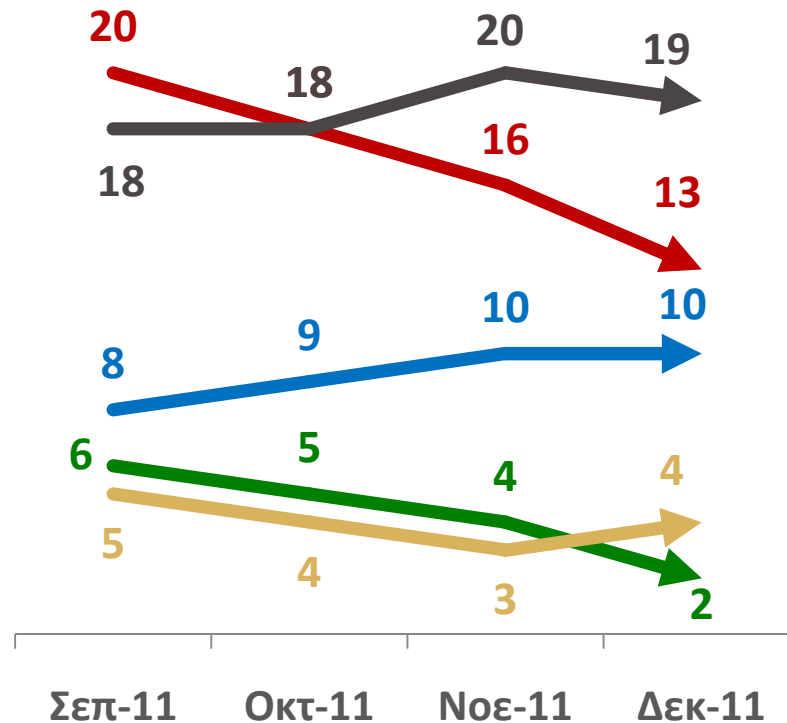
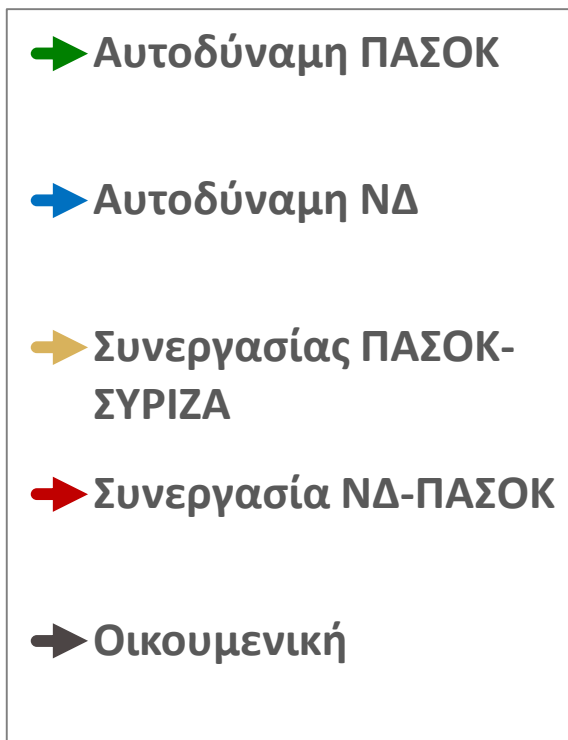
Δ.25 ΚΑΛΥΤΕΡΟ ΚΟΜΜΑ ΤΗΣ ΑΝΤΙΠΟΛΙΤΕΥΣΗΣ

Σεπτέμβριος – Δεκέμβριος 2011



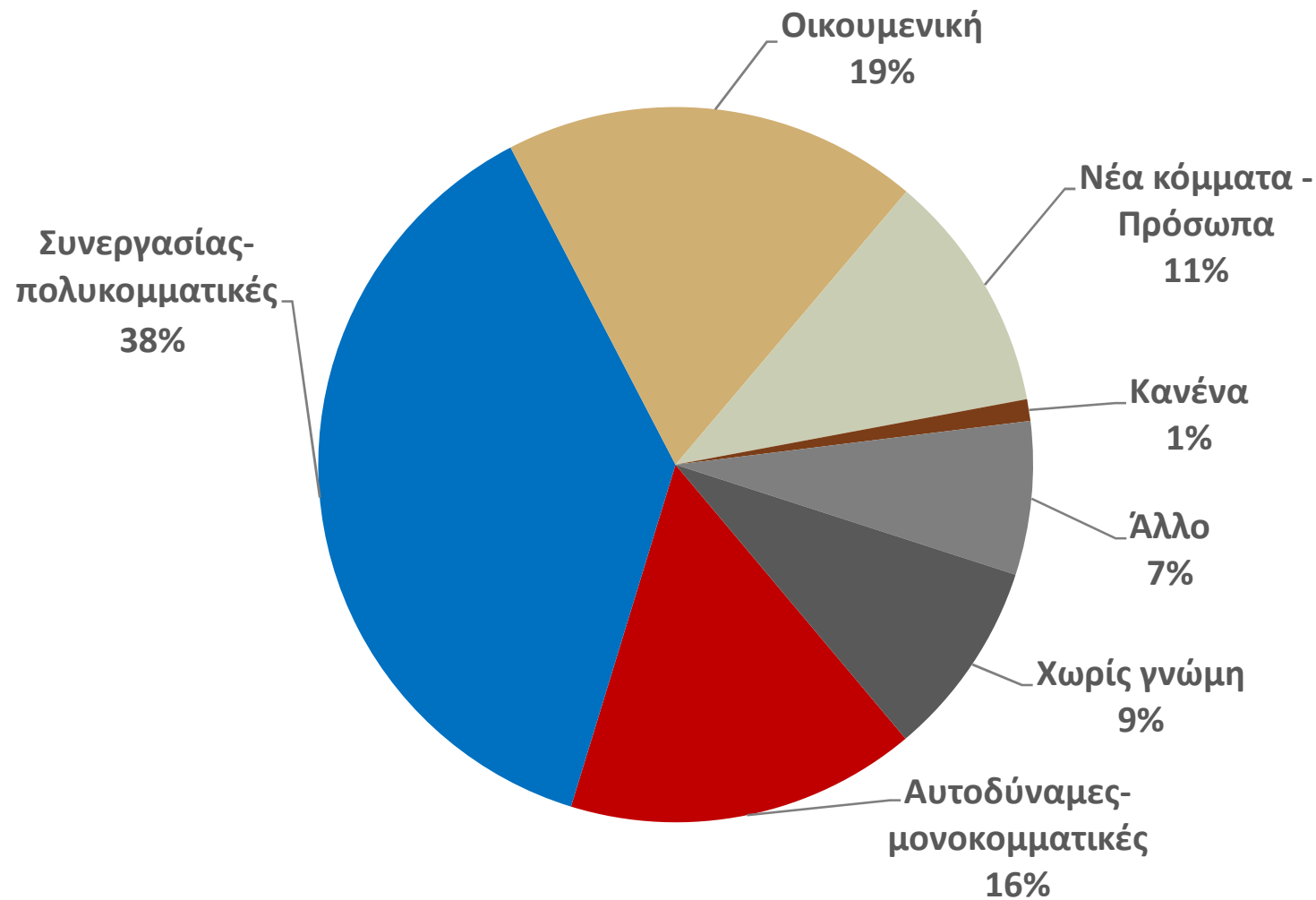
Δ.26 ΓΝΩΜΗ ΓΙΑ ΤΗ ΜΟΡΦΗ ΤΗΣ ΔΙΑΚΥΒΕΡΝΗΣΗΣ

Σεπτέμβριος – Δεκέμβριος 2011



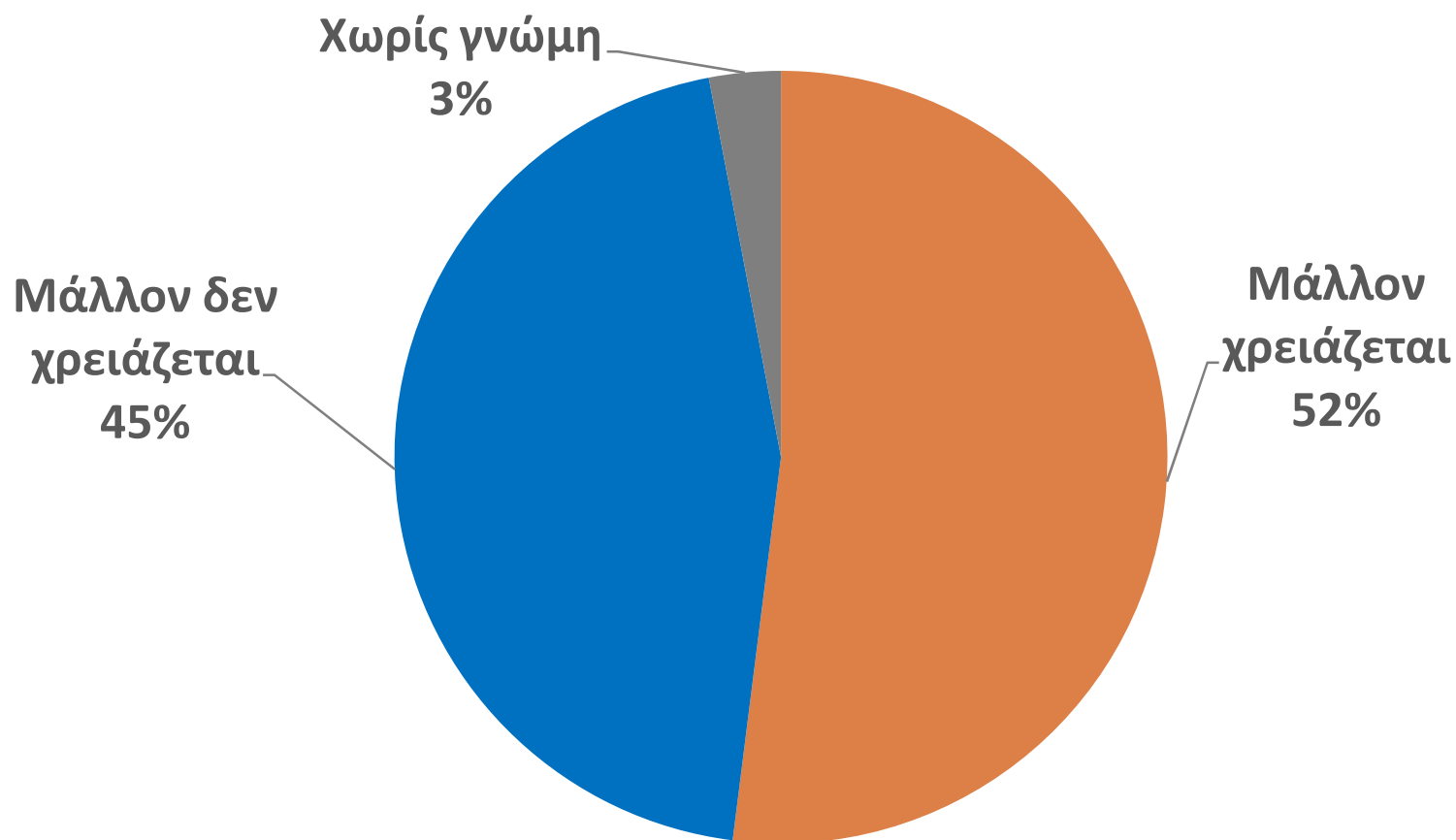
Δ.27 ΓΝΩΜΗ ΓΙΑ ΤΗ ΜΟΡΦΗ ΤΗΣ ΔΙΑΚΥΒΕΡΝΗΣΗΣ

Ομαδοποιημένες απαντήσεις



Δ.28 ΑΝΑΓΚΑΙΟΤΗΤΑ ΔΙΕΞΑΓΩΓΗΣ ΒΟΥΛΕΥΤΙΚΩΝ ΕΚΛΟΓΩΝ

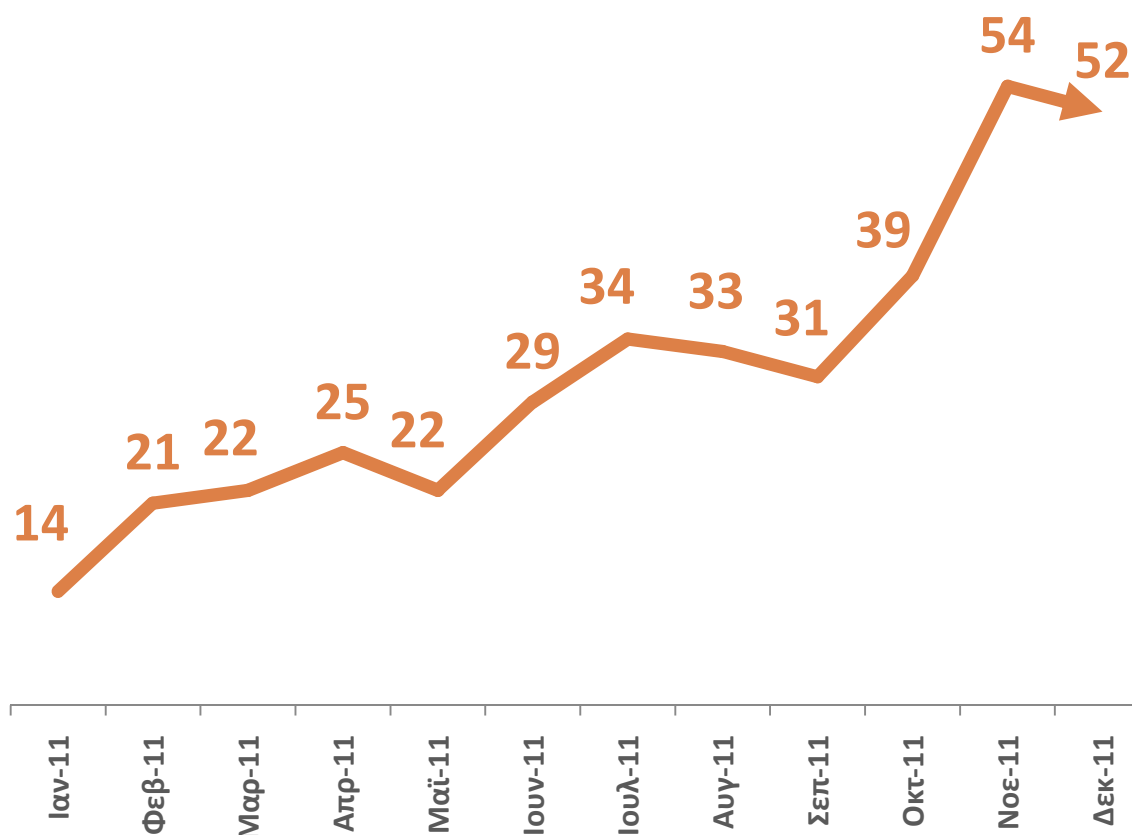
Σήμερα στην Ελλάδα, μάλλον χρειάζεται, ή μάλλον δεν χρειάζεται να γίνουν Βουλευτικές εκλογές;



Δ.29 ΑΝΑΓΚΑΙΟΤΗΤΑ ΔΙΕΞΑΓΩΓΗΣ ΒΟΥΛΕΥΤΙΚΩΝ ΕΚΛΟΓΩΝ

«Σήμερα στην Ελλάδα χρειάζεται να γίνουν Βουλευτικές εκλογές»

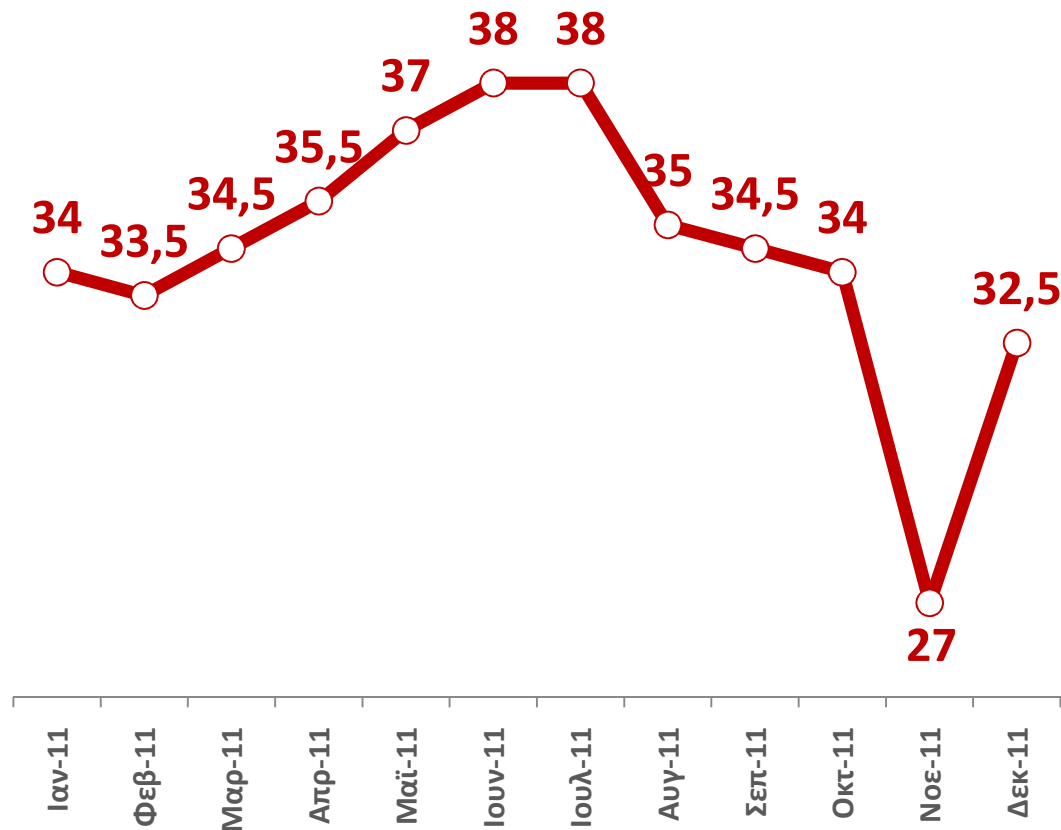
Ιανουάριος – Δεκέμβριος 2011



Δ.30 ΑΠΟΧΗ & ΑΝΤΙΚΟΜΜΑΤΙΚΗ ΨΗΦΟΣ ΑΠΟΔΟΚΙΜΑΣΙΑΣ

Ψηφοφόροι Αποχής/Λευκού-Άκυρου

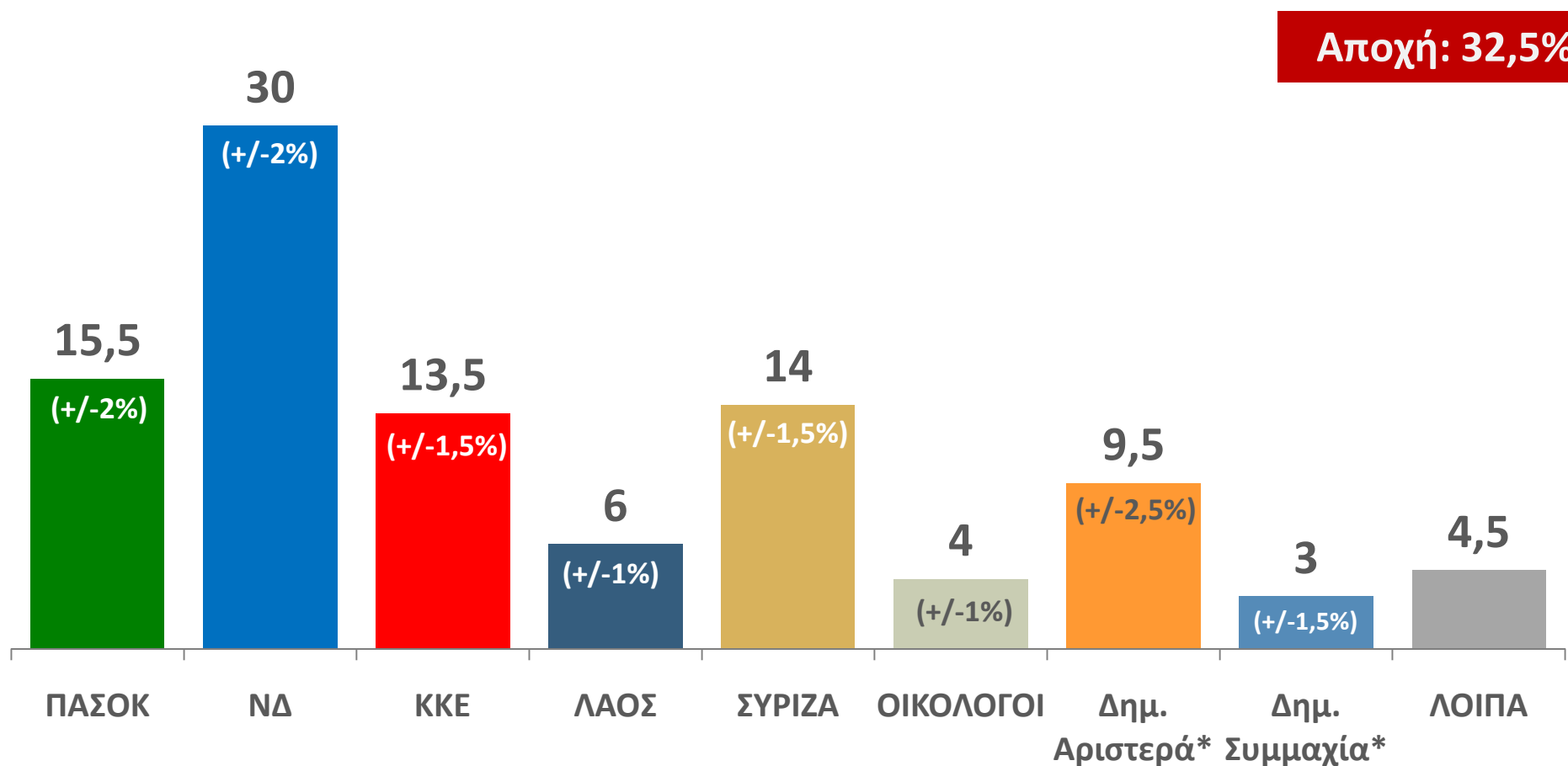
Ιανουάριος – Δεκέμβριος 2011



Δ.31 ΕΚΤΙΜΗΣΗ ΤΗΣ ΕΚΛΟΓΙΚΗΣ ΕΠΙΡΡΟΗΣ ΤΩΝ ΠΟΛΙΤΙΚΩΝ ΚΟΜΜΑΤΩΝ -1

Με βάση τηλεφωνική έρευνα πρόθεσης ψήφου

Δεκέμβριος 2011

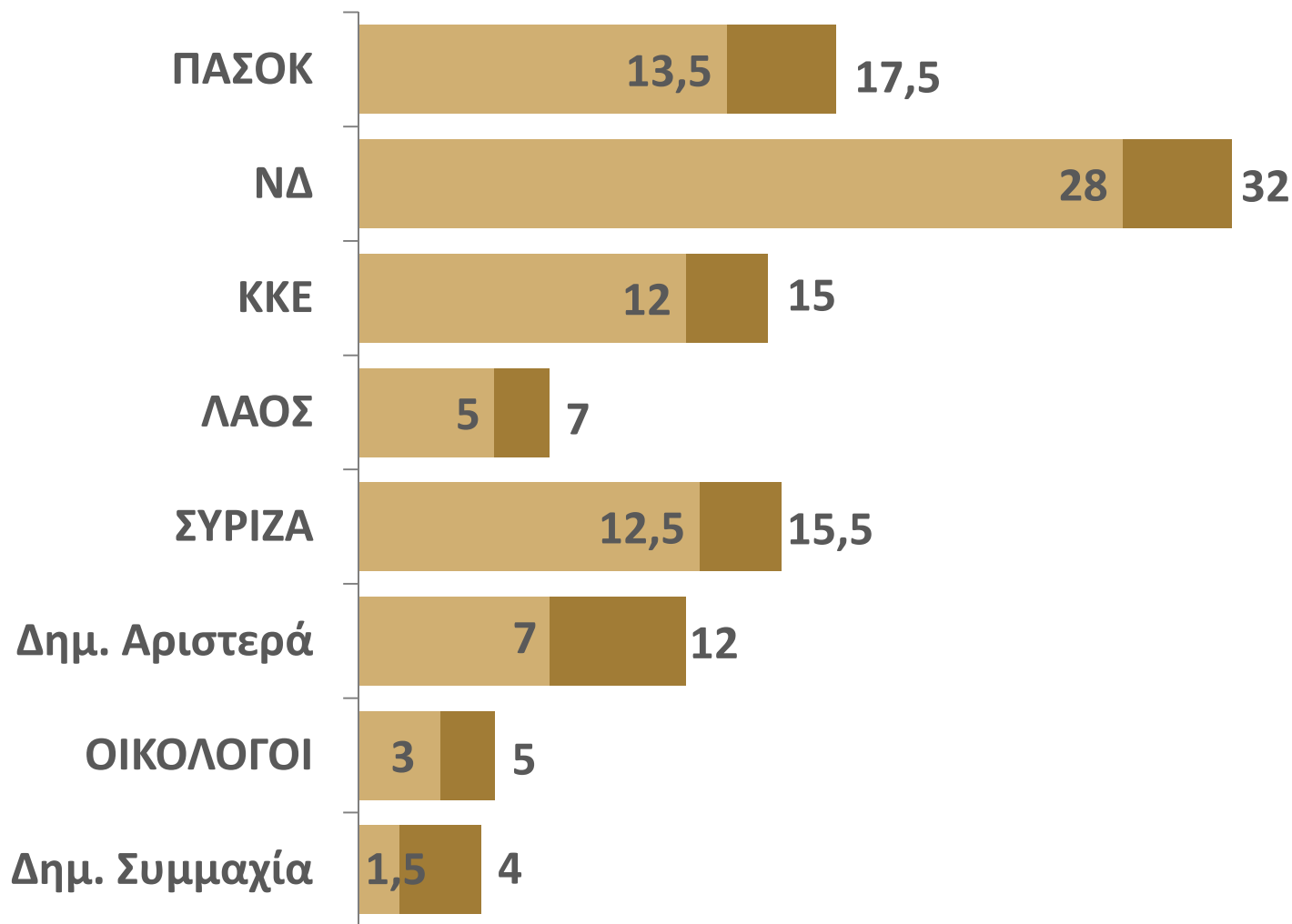


* Το διάστημα εμπιστοσύνης για τη ΔΗΜΑΡ & τη ΔΗΣΥ υπολογίζεται από το δειγματοληπτικό σφάλμα και όχι από κάποιο υπόδειγμα ανάλυσης χρονοσειρών, λόγω περιορισμένου αριθμού διαθέσιμων παρατηρήσεων για τα εν λόγω κόμματα.

Δ.32 ΕΚΤΙΜΗΣΗ ΤΗΣ ΕΚΛΟΓΙΚΗΣ ΕΠΙΡΡΟΗΣ ΤΩΝ ΠΟΛΙΤΙΚΩΝ ΚΟΜΜΑΤΩΝ - 2

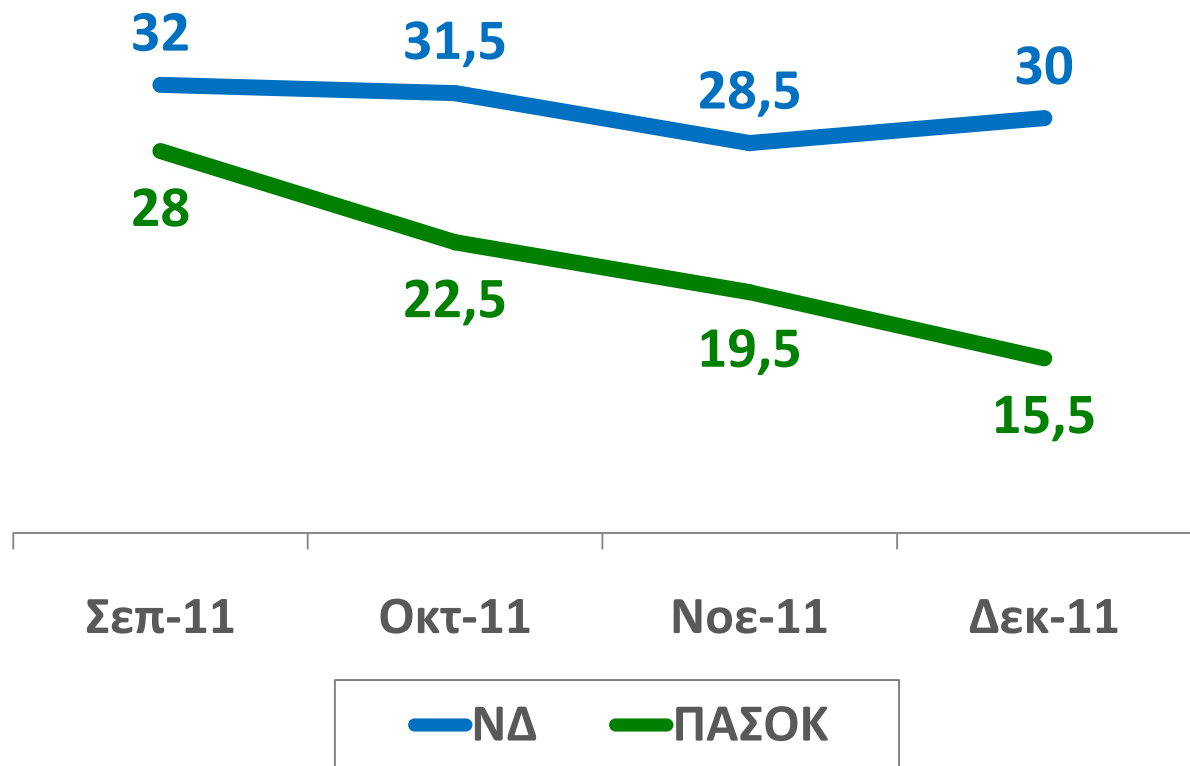
Με βάση τηλεφωνική έρευνα πρόθεσης ψήφου - 95% διάστημα εμπιστοσύνης

Δεκέμβριος 2011



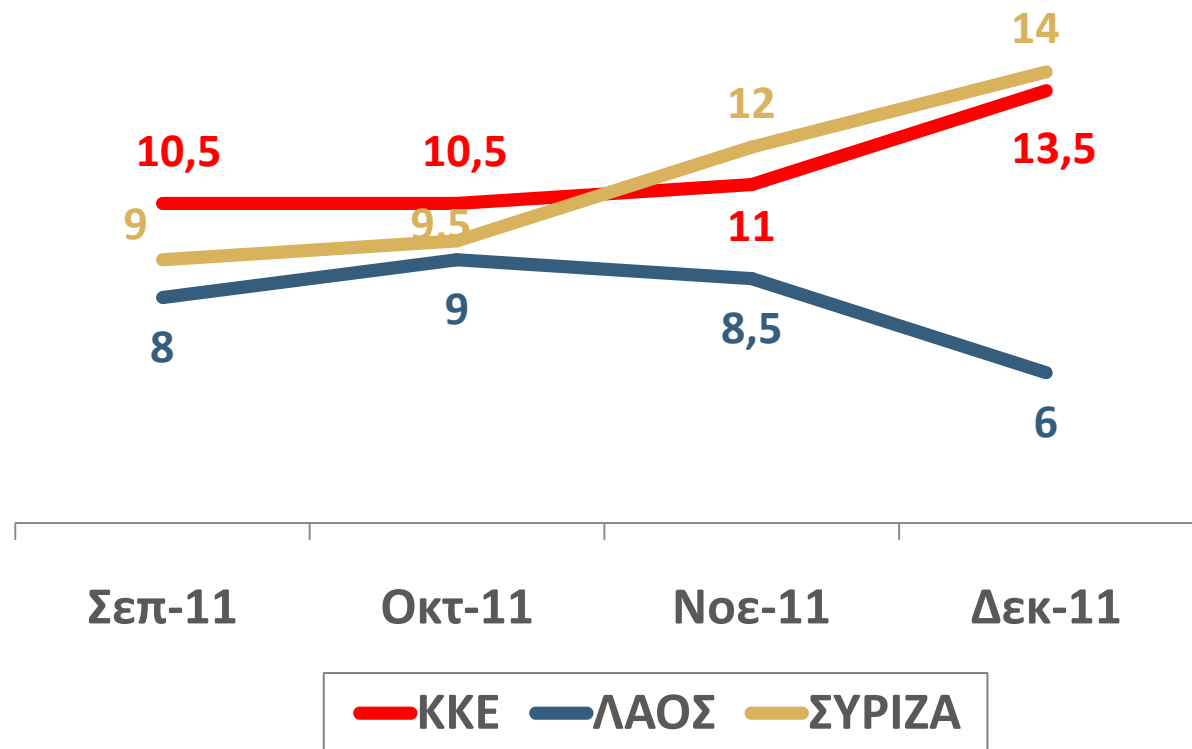
Δ.33 ΕΚΛΟΓΙΚΗ ΕΠΙΡΡΟΗ ΤΗΣ ΝΔ & ΤΟΥ ΠΑΣΟΚ

Σεπτέμβριος – Δεκέμβριος 2011



Δ.34 ΕΚΛΟΓΙΚΗ ΕΠΙΡΡΟΗ ΤΟΥ ΚΚΕ, ΤΟΥ ΛΑΟΣ & ΤΟΥ ΣΥΡΙΖΑ

Σεπτέμβριος – Δεκέμβριος 2011



Δ.35 ΕΚΤΙΜΗΣΗ ΤΗΣ ΕΚΛΟΓΙΚΗΣ ΕΠΙΡΡΟΗΣ ΤΩΝ ΠΟΛΙΤΙΚΩΝ ΚΟΜΜΑΤΩΝ -1 Νοέμβριος – Δεκέμβριος 2011

	Νοε-11	Δεκ-11	Μεταβολή	
ΠΑΣΟΚ	19,5	15,5	-4	↓
ΝΔ	28,5	30	+1,5	↑
ΚΚΕ	11	13,5	+2,5	↑
ΛΑΟΣ	8,5	6	-2,5	↓
ΣΥΡΙΖΑ	12	14	+2	↑

Δ.36 ΕΚΤΙΜΗΣΗ ΤΗΣ ΕΚΛΟΓΙΚΗΣ ΕΠΙΡΡΟΗΣ ΤΩΝ ΠΟΛΙΤΙΚΩΝ ΚΟΜΜΑΤΩΝ -2

Νοέμβριος – Δεκέμβριος 2011

	Νοε-11	Δεκ-11	Μεταβολή	
ΟΙΚΟΛΟΓΟΙ	3,5	4	+0,5	↑
Δημοκρατική Αριστερά	7,5	9,5	+2	↑
Δημοκρατική Συμμαχία	2,5	3	+0,5	↑
Λοιπά	7	4,5	-2,5	↓

Δ.37 ΠΩΣ ΜΠΟΡΕΙ ΝΑ ΕΠΗΡΕΑΣΕΙ Η ΑΠΟΧΗ ΤΗΝ ΕΚΛΟΓΙΚΗ ΕΠΙΡΡΟΗ ΤΟΥ ΠΑΣΟΚ ΚΑΙ ΤΗΣ ΝΔ

Δεκέμβριος 2011

Πιθανό ποσοστό αποχής	ΠΑΣΟΚ	ΝΔ
25	14-18	27-31
35	13,5-17,5	28-32
45	12-16	19,5-33,5

Σημείωση: Η επίδραση της αποχής στα ποσοστά του ΠΑΣΟΚ και της ΝΔ γίνεται με ανάλυση σε ατομικό επίπεδο (individual level data) των δεδομένων της έρευνας. Η ανάλυση στηρίζεται σε υποδείγματα λογιστικής παλινδρόμησης (logistic regression models), με τα οποία εκτιμάται η πιθανότητα συμμετοχής κάθε ερωτώμενου και στη συνέχεια η πιθανότητα κάθε ερωτώμενου να ψηφίσει ΠΑΣΟΚ, ή ΝΔ, σύμφωνα με την προσέγγιση σε δύο στάδια (two stage approach) των McAllister & Mughan (1986).

Δ.38 ΕΚΤΙΜΗΣΗ ΕΔΡΩΝ ΑΝΑΛΟΓΑ ΜΕ ΤΟΝ ΑΡΙΘΜΟ ΤΩΝ ΚΟΜΜΑΤΩΝ ΠΟΥ ΕΝΔΕΧΕΤΑΙ ΝΑ ΕΚΠΡΟΣΩΠΗΘΟΥΝ ΣΤΗ ΝΕΑ ΒΟΥΛΗ

Δεκέμβριος 2011

	Βουλή με:	
	7 κόμματα	8 κόμματα
ΠΑΣΟΚ	37-47	35-46
ΝΔ	126-136	123-134
ΚΚΕ	32-40	31-39
ΛΑΟΣ	13-19	13-18
ΣΥΡΙΖΑ	34-42	33-41
ΟΙΚΟΛΟΓΟΙ	8-14	8-13
ΔΗΜΑΡ	19-32	18-31
ΔΗΣΥ	-	8-12

Σημείωση: Λόγω της στρογγυλοποίησης των ποσοστών που ακολουθείται στην εκτίμηση της εκλογικής επιρροής (με ακρίβεια μισής εκατοστιαίας μονάδας), η εκτίμηση των εδρών ενδέχεται να παρουσιάζει απόκλιση της τάξης της μιας (1) έδρας. Τα όρια των εδρών κάθε κόμματος, σε κάθε σενάριο, προκύπτουν από τα αντίστοιχα όρια εκλογικής επιρροής με βάση την υπόθεση, ότι το ποσοστό των εκτός Βουλής κομμάτων θα παραμείνει σταθερό.

Η ΤΑΥΤΟΤΗΤΑ ΤΗΣ ΕΡΕΥΝΑΣ - 1

ΕΤΑΙΡΕΙΑ:	PUBLIC ISSUE (Α.Μ. ΕΣΡ: 8) Μέλος WAPOR, ESOMAR, ΣΕΔΕΑ , ΠΕΣΣ
ΑΝΑΘΕΣΗ:	Τηλεοπτικός - Ραδιοφωνικός Σταθμός «ΣΚΑΪ» & εφημερίδα ΚΑΘΗΜΕΡΙΝΗ
ΤΥΠΟΣ ΚΑΙ ΜΕΘΟΔΟΣ:	Ποσοτική έρευνα, με τηλεφωνικές συνεντεύξεις στα νοικοκυριά των ερωτώμενων και χρήση δομημένου ερωτηματολογίου, χωρίς κάλπη
ΠΛΗΘΥΣΜΟΣ:	Γενικός πληθυσμός 18 ετών και άνω
ΠΕΡΙΟΧΗ:	Πανελλαδική
ΔΕΙΓΜΑ:	Το μέγεθος του δείγματος ανέρχεται σε 1.008 άτομα
ΧΡΟΝΟΣ ΔΙΕΞΑΓΩΓΗΣ:	1-5/12/2011
ΜΕΘΟΔΟΣ ΔΕΙΓΜΑΤΟΛΗΨΙΑΣ:	Ακολουθήθηκε η μέθοδος της πολυσταδιακής στρωματοποιημένης δειγματοληψίας
ΤΥΠΙΚΟ ΣΤΑΤΙΣΤΙΚΟ ΣΦΑΛΜΑ:	Για τα αποτελέσματα των ερευνών και σε διάστημα εμπιστοσύνης 95%, το τυπικό σφάλμα υπολογίζεται σε +/- 3,2 %
ΠΡΟΣΩΠΙΚΟ ΕΡΕΥΝΑΣ ΠΕΔΙΟΥ:	Εργάστηκαν 35 ερευνητές και 4 επόπτες

Η ΤΑΥΤΟΤΗΤΑ ΤΩΝ ΕΡΕΥΝΩΝ – 2

ΜΕΘΟΔΟΛΟΓΙΑ ΤΗΣ ΕΚΤΙΜΗΣΗΣ ΤΗΣ ΕΚΛΟΓΙΚΗΣ ΕΠΙΡΡΟΗΣ

Δεκέμβριος 2011

	Εκτίμηση	Περιθώριο σφάλματος εκτίμησης (+/-)	95% Διάστημα εμπιστοσύνης
ΠΑΣΟΚ	15,5	2	13,5-17,5
ΝΔ	30	2	28-32
ΚΚΕ	13,5	1,5	12-15
ΛΑΟΣ	6	1	5-7
ΣΥΡΙΖΑ	14	1,5	12,5-15,5
ΟΙΚΟΛΟΓΟΙ	4	1	3-5
ΔΗΜΑΡ*	9,5	2,5	7-12
ΔΗΣΥ*	3	1,5	1,5-4,5

Σημείωση: Η εκτίμηση εκλογικής επιρροής δίδεται με στρογγυλοποίηση των ποσοστών, με ακρίβεια μισής εκατοστιαίας μονάδας. Το περιθώριο σφάλματος της εκτίμησης που δίδεται, προκύπτει από τα υποδείγματα χρονολογικών σειρών (Kalman, ARIMA), με τα οποία πραγματοποιείται η εκτίμηση και δεν πρόκειται για το γνωστό δειγματοληπτικό σφάλμα (sampling error). Το διάστημα εμπιστοσύνης για κάθε κόμμα δίνει τα όρια της εκλογικής του επιρροής, τον τρέχοντα μήνα, στο 95% των περιπτώσεων. Ειδικά για τη Δημοκρατική Αριστερά και τη Δημοκρατική Συμμαχία, το διάστημα εμπιστοσύνης υπολογίζεται από το δειγματοληπτικό σφάλμα και όχι από κάποιο υπόδειγμα ανάλυσης χρονοσειρών, λόγω περιορισμένου αριθμού διαθέσιμων παρατηρήσεων για τα εν λόγω κόμματα.