

public issue

Πολιτικό Βαρόμετρο 96

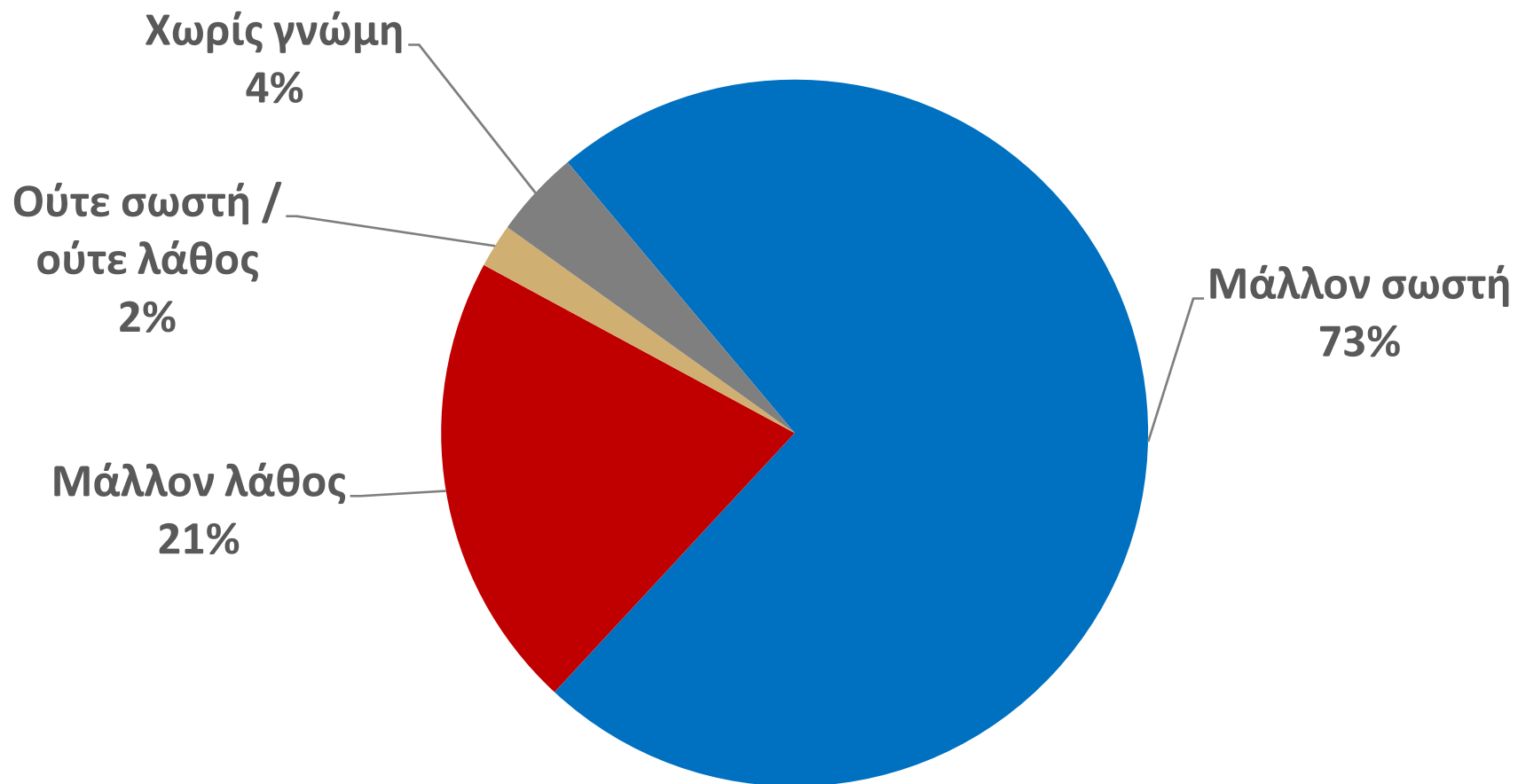
Νοέμβριος 2011

ΣΚΑΪ - ΚΑΘΗΜΕΡΙΝΗ



Δ.1 ΓΝΩΜΗ ΓΙΑ ΤΗΝ ΑΠΟΦΑΣΗ ΤΟΥ Γ.ΠΑΠΑΝΔΡΕΟΥ

Η απόφαση του Γιώργου Παπανδρέου να δεχθεί κυβέρνηση κοινής αποδοχής με τον Αντώνη Σαμαρά, πιστεύετε ότι είναι μία απόφαση μάλλον σωστή, ή μάλλον λάθος;

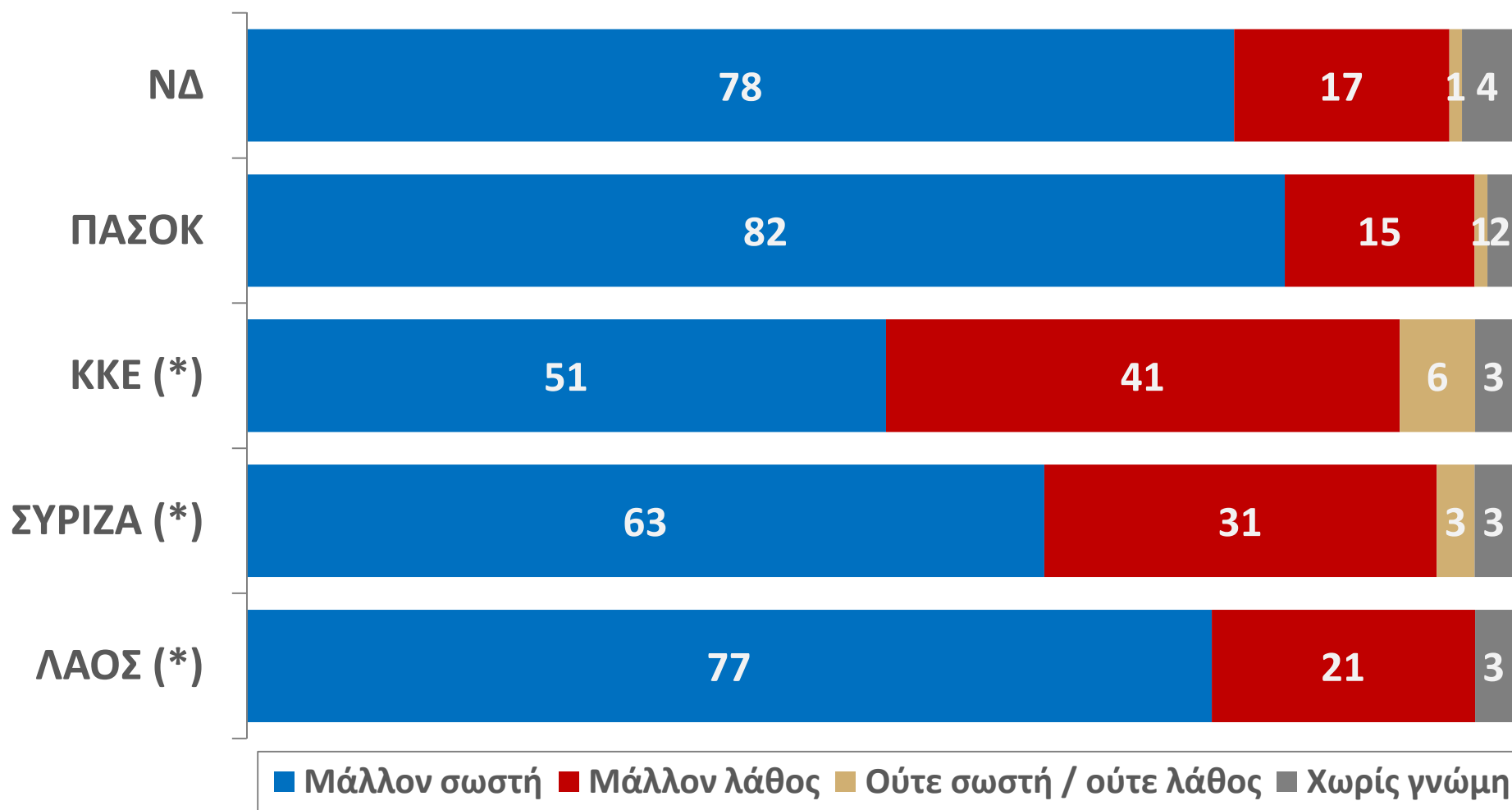


Δ.2 ΓΝΩΜΗ ΓΙΑ ΤΗΝ ΑΠΟΦΑΣΗ ΤΟΥ Γ.ΠΑΠΑΝΔΡΕΟΥ

Η απόφαση του Γιώργου Παπανδρέου να δεχθεί κυβέρνηση κοινής αποδοχής με τον Αντώνη Σαμαρά, πιστεύετε ότι είναι μία απόφαση μάλλον σωστή, ή μάλλον λάθος;

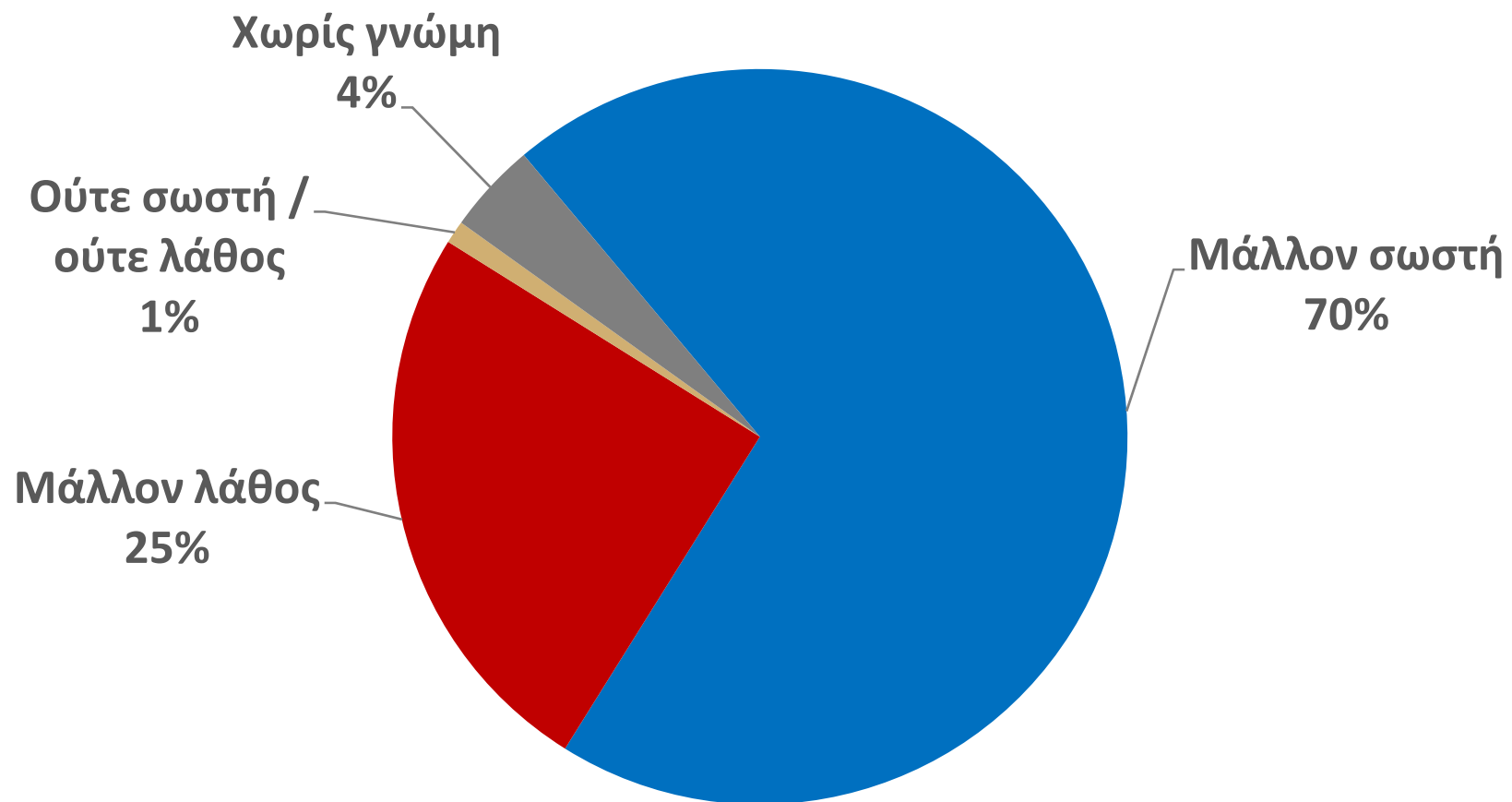
Κατά ψήφο στις Β2009

* Ενδεικτικά στοιχεία λόγω μικρής αριθμητικής βάσης



Δ.3 ΓΝΩΜΗ ΓΙΑ ΤΗΝ ΑΠΟΦΑΣΗ ΤΟΥ Α.ΣΑΜΑΡΑ

Η απόφαση του Αντώνη Σαμαρά να δεχθεί κυβέρνηση κοινής αποδοχής με τον Γιώργο Παπανδρέου, πιστεύετε ότι είναι μία απόφαση μάλλον σωστή, ή μάλλον λάθος;

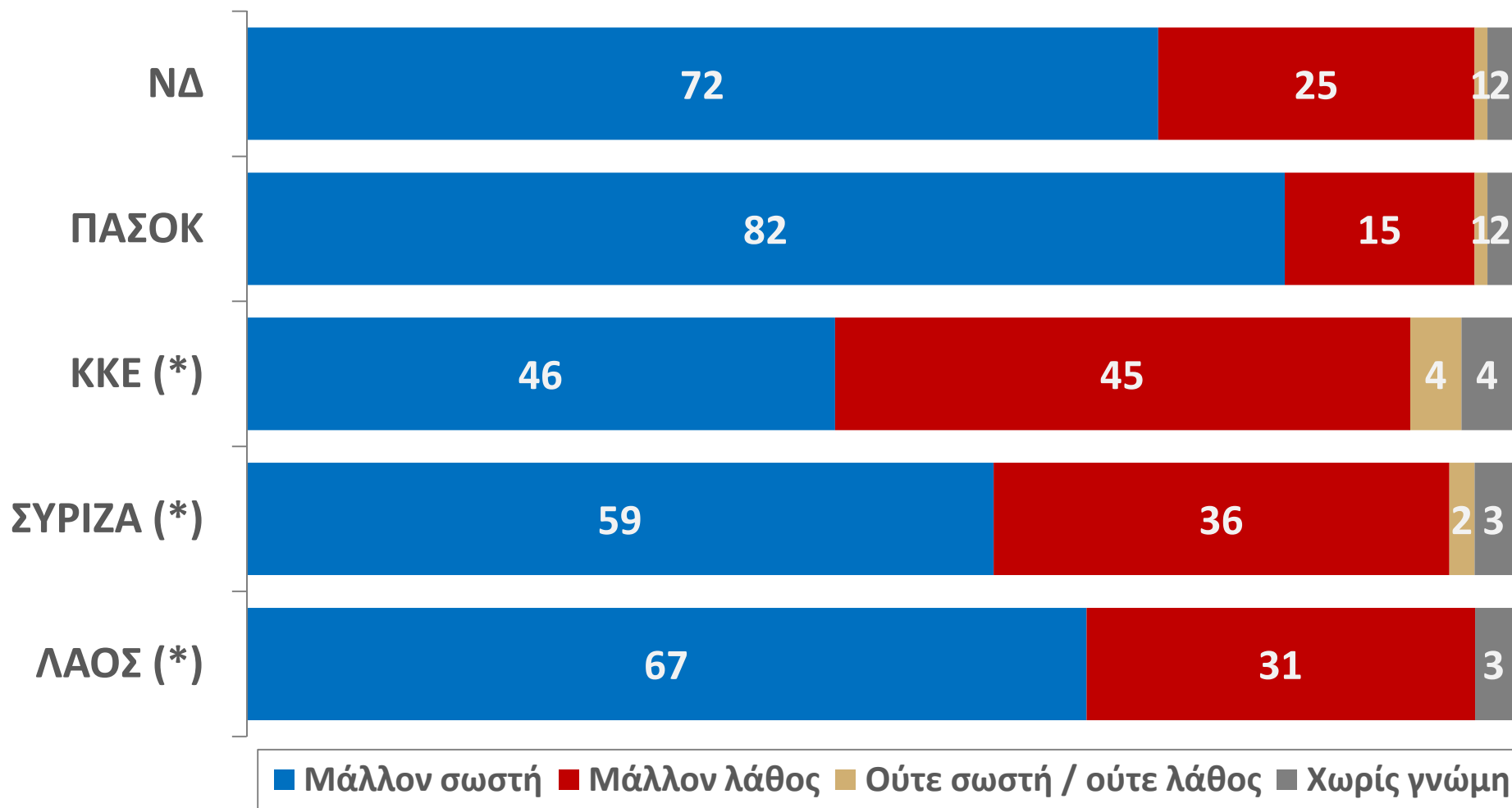


Δ.4 ΓΝΩΜΗ ΓΙΑ ΤΗΝ ΑΠΟΦΑΣΗ ΤΟΥ Α.ΣΑΜΑΡΑ

Η απόφαση του Αντώνη Σαμαρά να δεχθεί κυβέρνηση κοινής αποδοχής με τον Γιώργο Παπανδρέου, πιστεύετε ότι είναι μία απόφαση μάλλον σωστή, ή μάλλον λάθος;

Κατά ψήφο στις Β2009

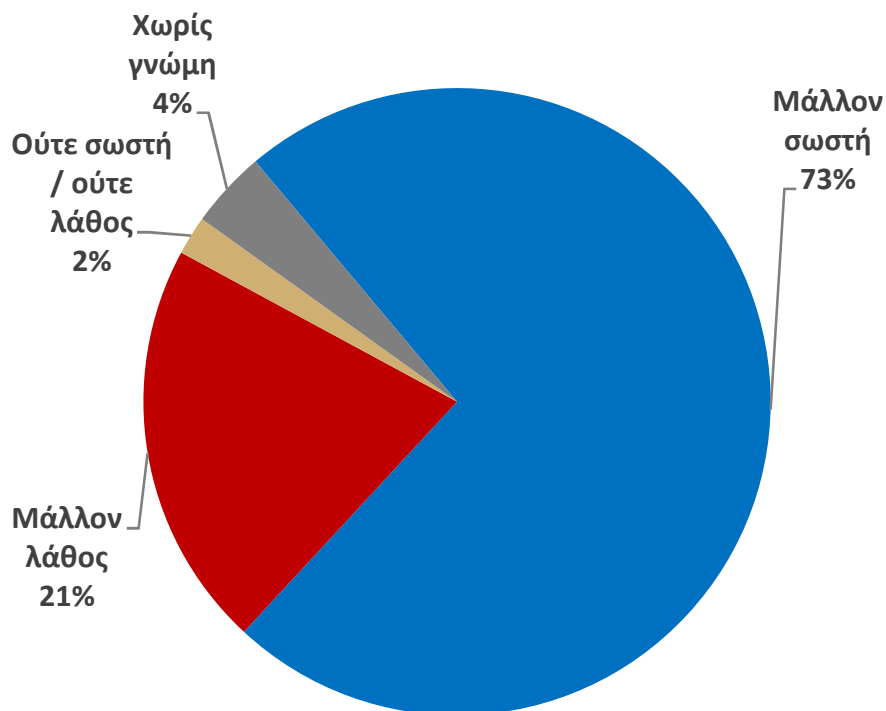
* Ενδεικτικά στοιχεία λόγω μικρής αριθμητικής βάσης



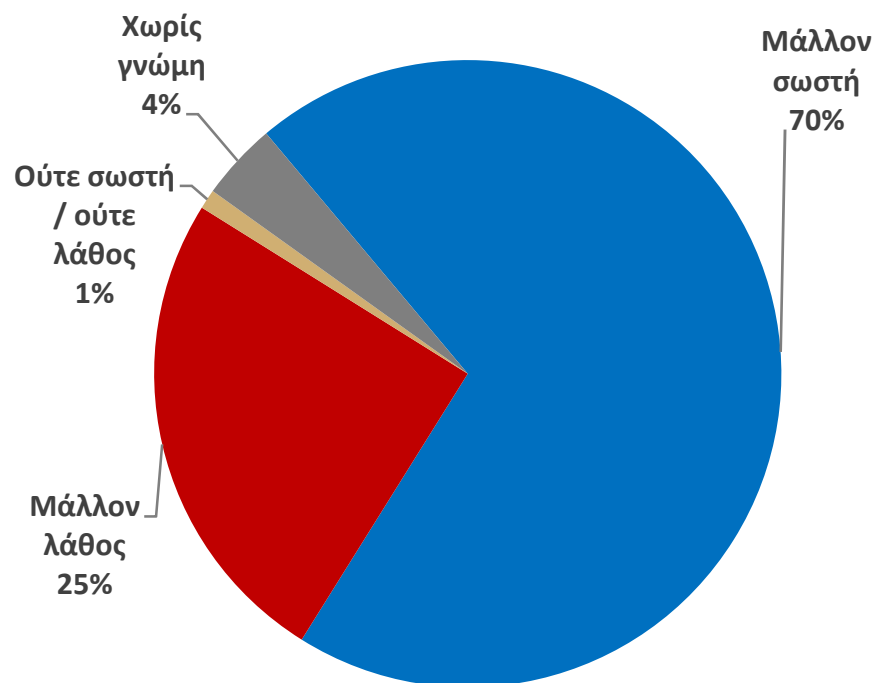
Δ.5 ΓΝΩΜΗ ΓΙΑ ΤΗΝ ΑΠΟΦΑΣΗ ΤΩΝ Γ.ΠΑΠΑΝΔΡΕΟΥ & Α.ΣΑΜΑΡΑ

Η απόφαση του Γιώργου Παπανδρέου/Αντώνη Σαμαρά να δεχθεί κυβέρνηση κοινής αποδοχής με τον Αντώνη Σαμαρά/Γιώργο Παπανδρέου, πιστεύετε ότι είναι μία απόφαση μάλλον σωστή, ή μάλλον λάθος;

Απόφαση Γ.Παπανδρέου

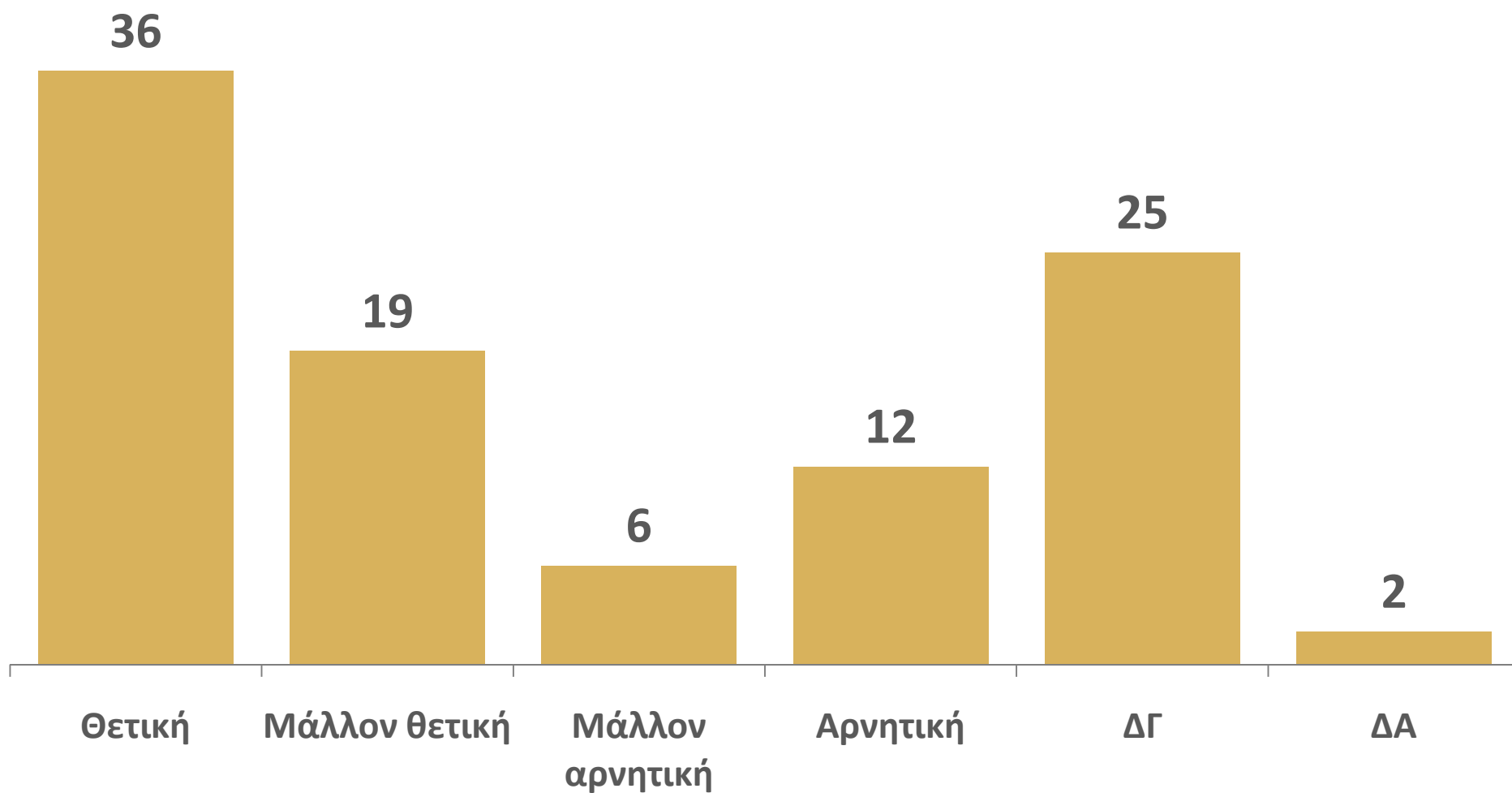


Απόφαση Α.Σαμαρά



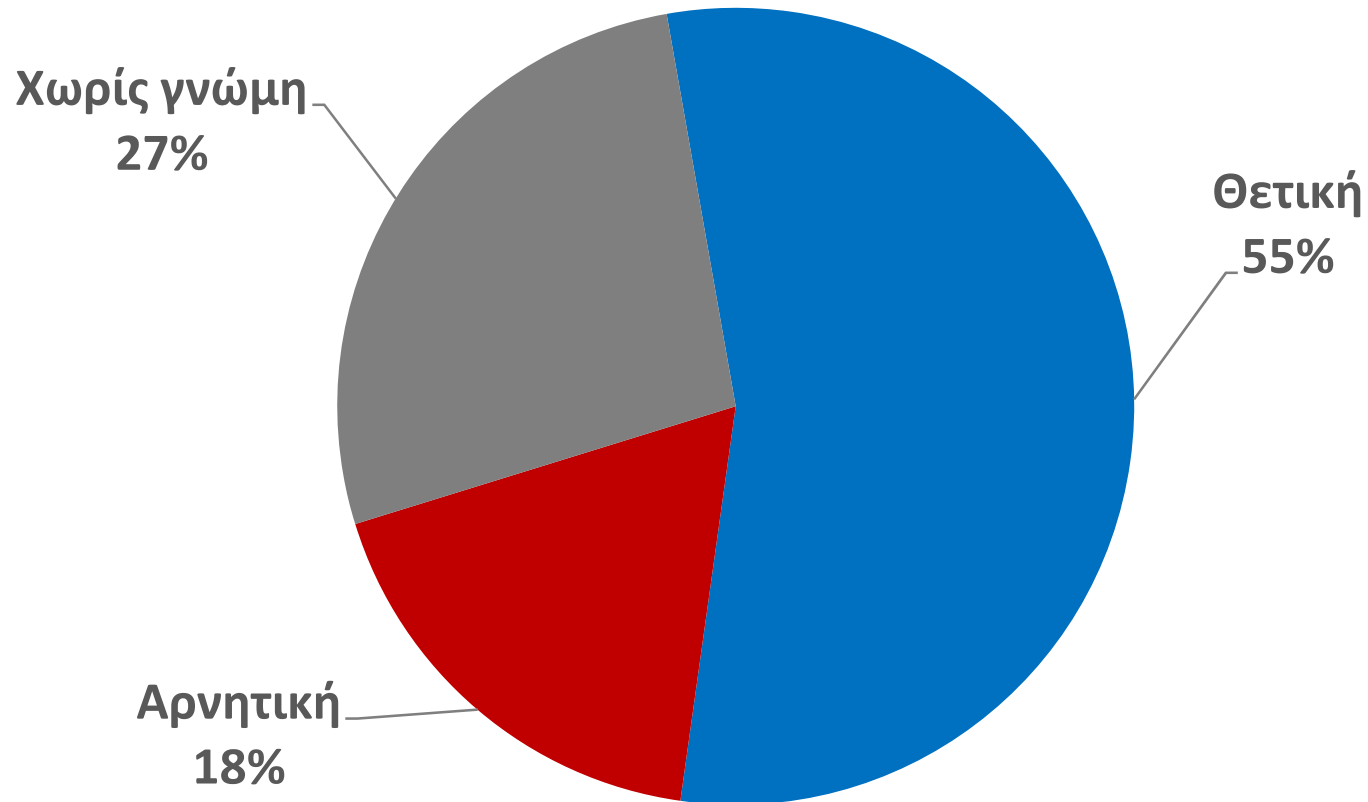
Δ.6 ΔΗΜΟΤΙΚΟΤΗΤΑ ΛΟΥΚΑ ΠΑΠΑΔΗΜΟΥ

Θα ήθελα τώρα να μου πείτε τι γνώμη έχετε για τον Λουκά Παπαδήμο;



Δ.7 ΔΗΜΟΤΙΚΟΤΗΤΑ ΛΟΥΚΑ ΠΑΠΑΔΗΜΟΥ

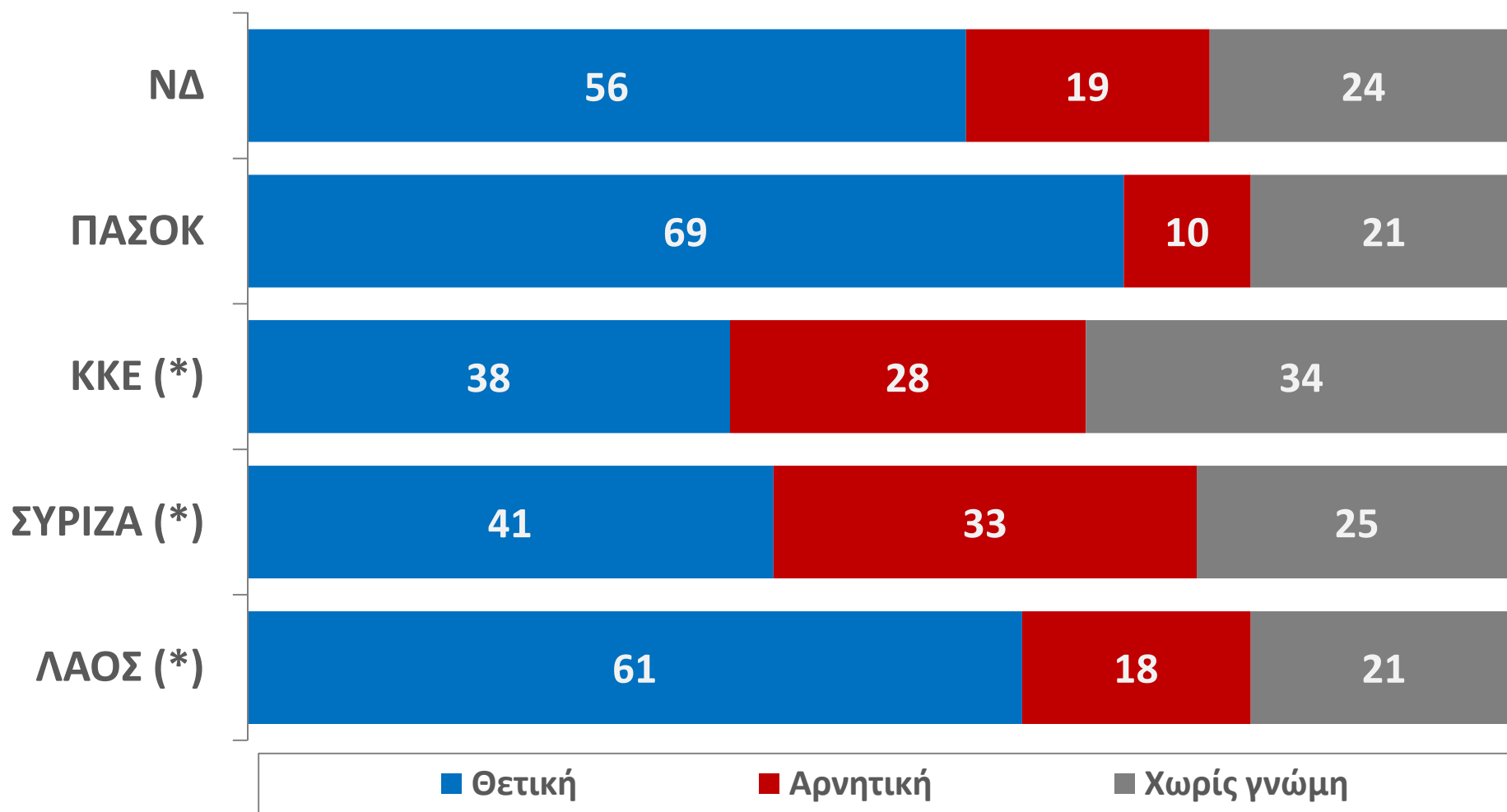
Θα ήθελα τώρα να μου πείτε τι γνώμη έχετε για τον Λουκά Παπαδήμο;



Δ.8 ΔΗΜΟΤΙΚΟΤΗΤΑ ΛΟΥΚΑ ΠΑΠΑΔΗΜΟΥ

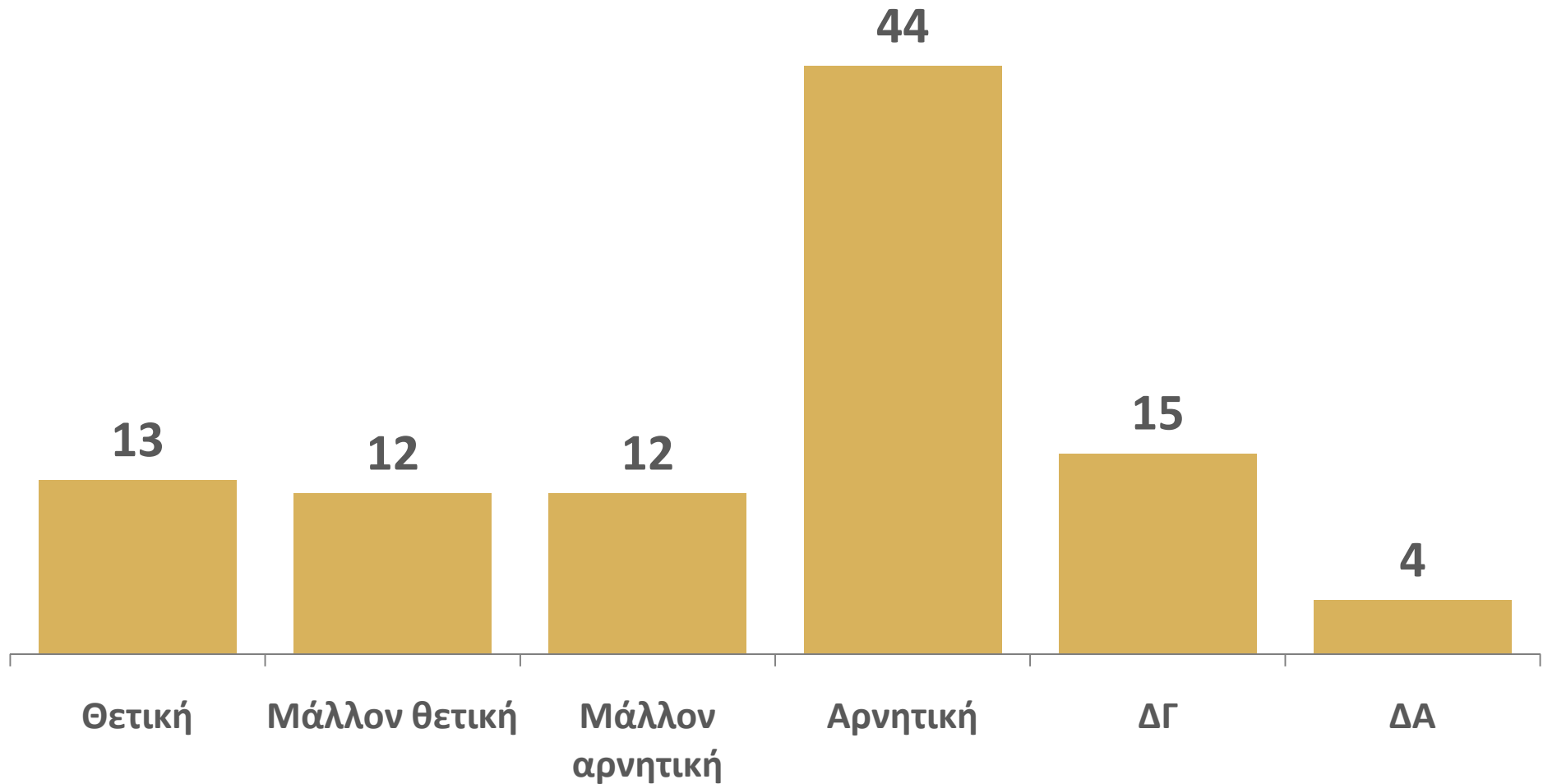
Θα ήθελα τώρα να μου πείτε τι γνώμη έχετε για τον Λουκά Παπαδήμο;
Κατά ψήφο στις Β2009

* Ενδεικτικά στοιχεία λόγω μικρής αριθμητικής βάσης



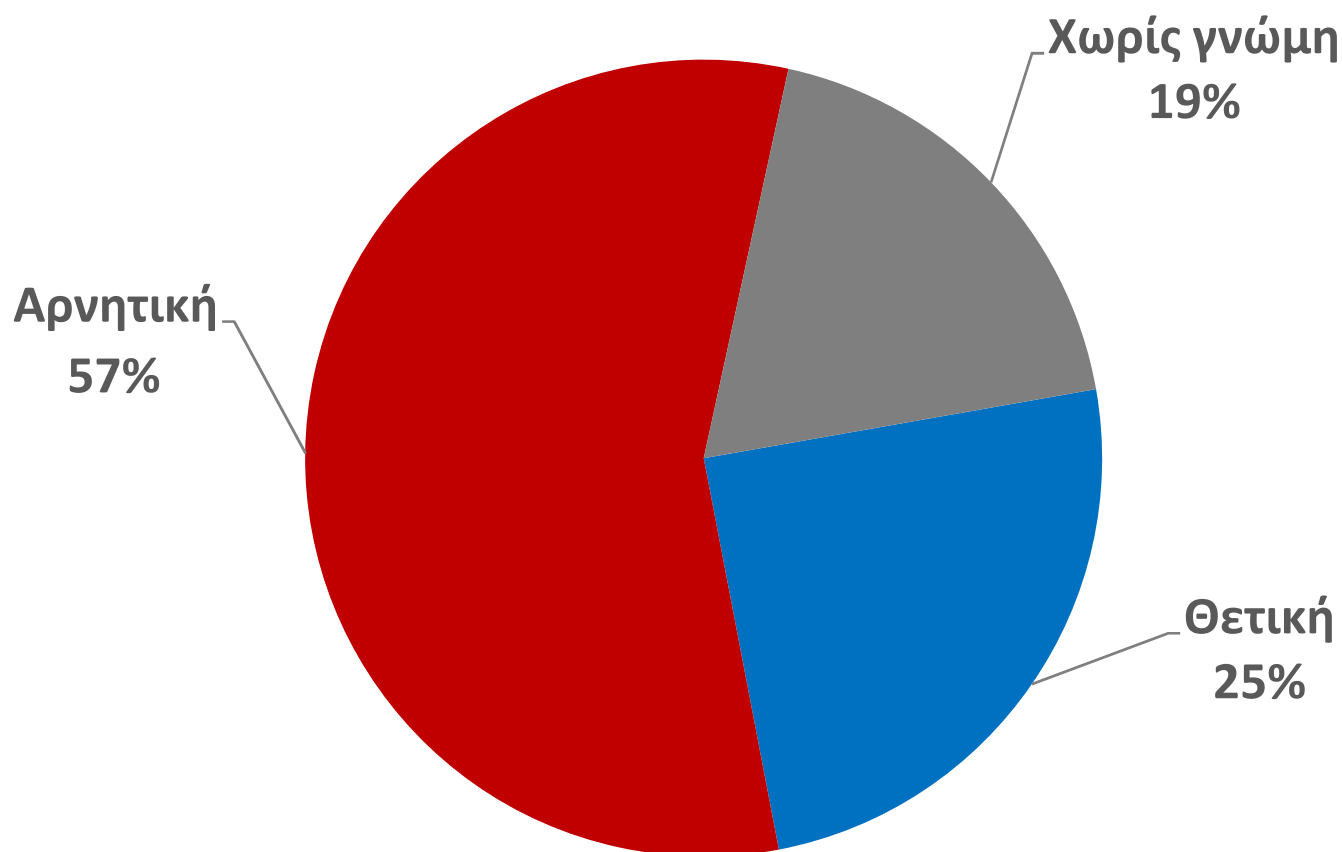
Δ.9 ΔΗΜΟΤΙΚΟΤΗΤΑ ΦΙΛΙΠΠΟΥ ΠΕΤΣΑΛΝΙΚΟΥ

Θα ήθελα τώρα να μου πείτε τι γνώμη έχετε για τον Φίλιππο Πετσάλνικο;



Δ.10 ΔΗΜΟΤΙΚΟΤΗΤΑ ΦΙΛΙΠΠΟΥ ΠΕΤΣΑΛΝΙΚΟΥ

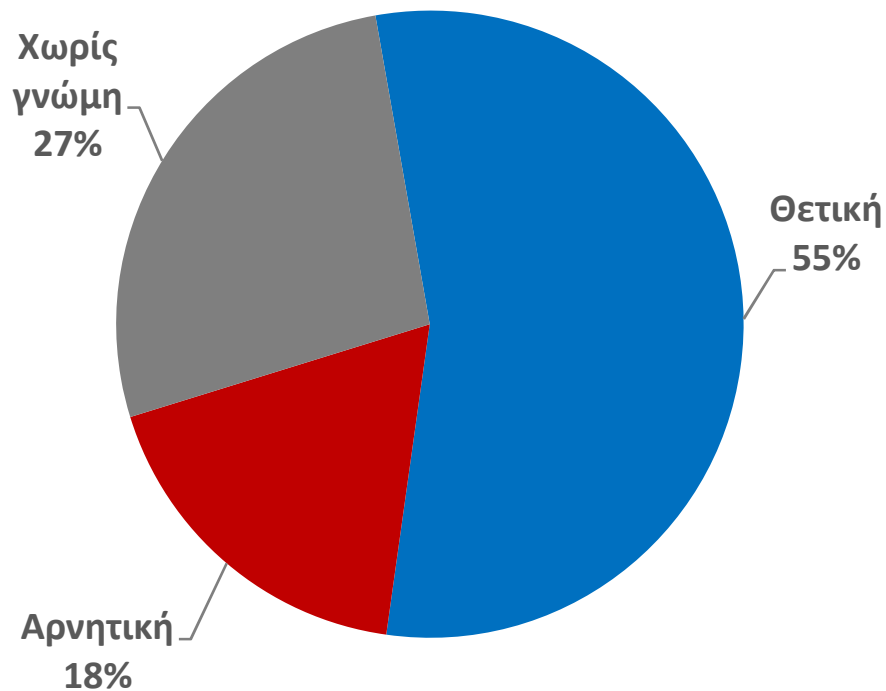
Θα ήθελα τώρα να μου πείτε τι γνώμη έχετε για τον Φίλιππο Πετσάλνικο;



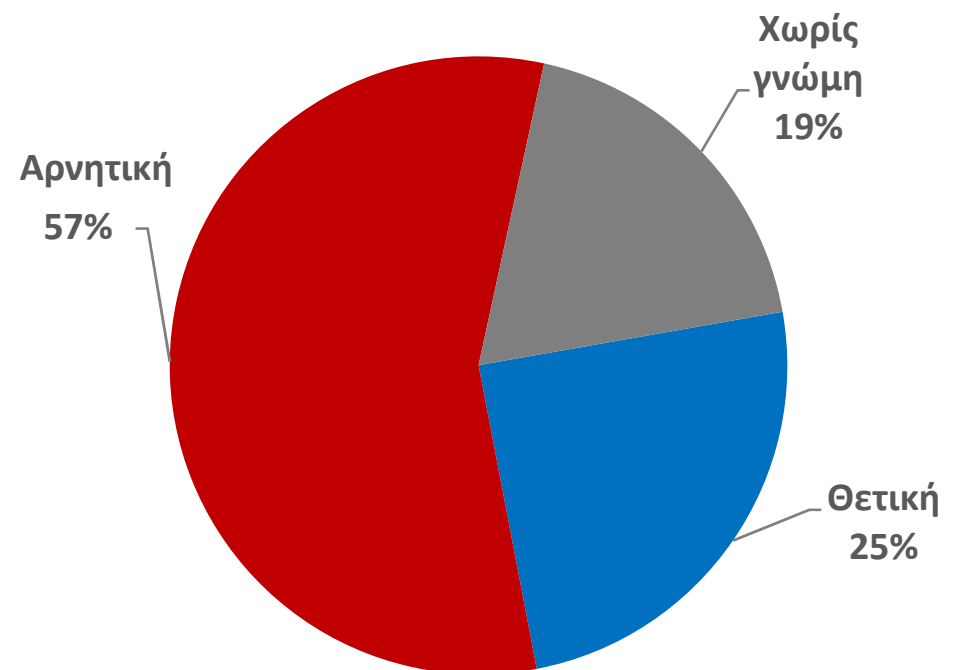
Δ.11 ΔΗΜΟΤΙΚΟΤΗΤΑ Λ.ΠΑΠΑΔΗΜΟΥ/Φ.ΠΕΤΣΑΛΝΙΚΟΥ

Τι γνώμη έχετε για τον Λουκά Παπαδήμο/Φίλιππο Πετσάλνικο;

Λουκάς Παπαδήμος

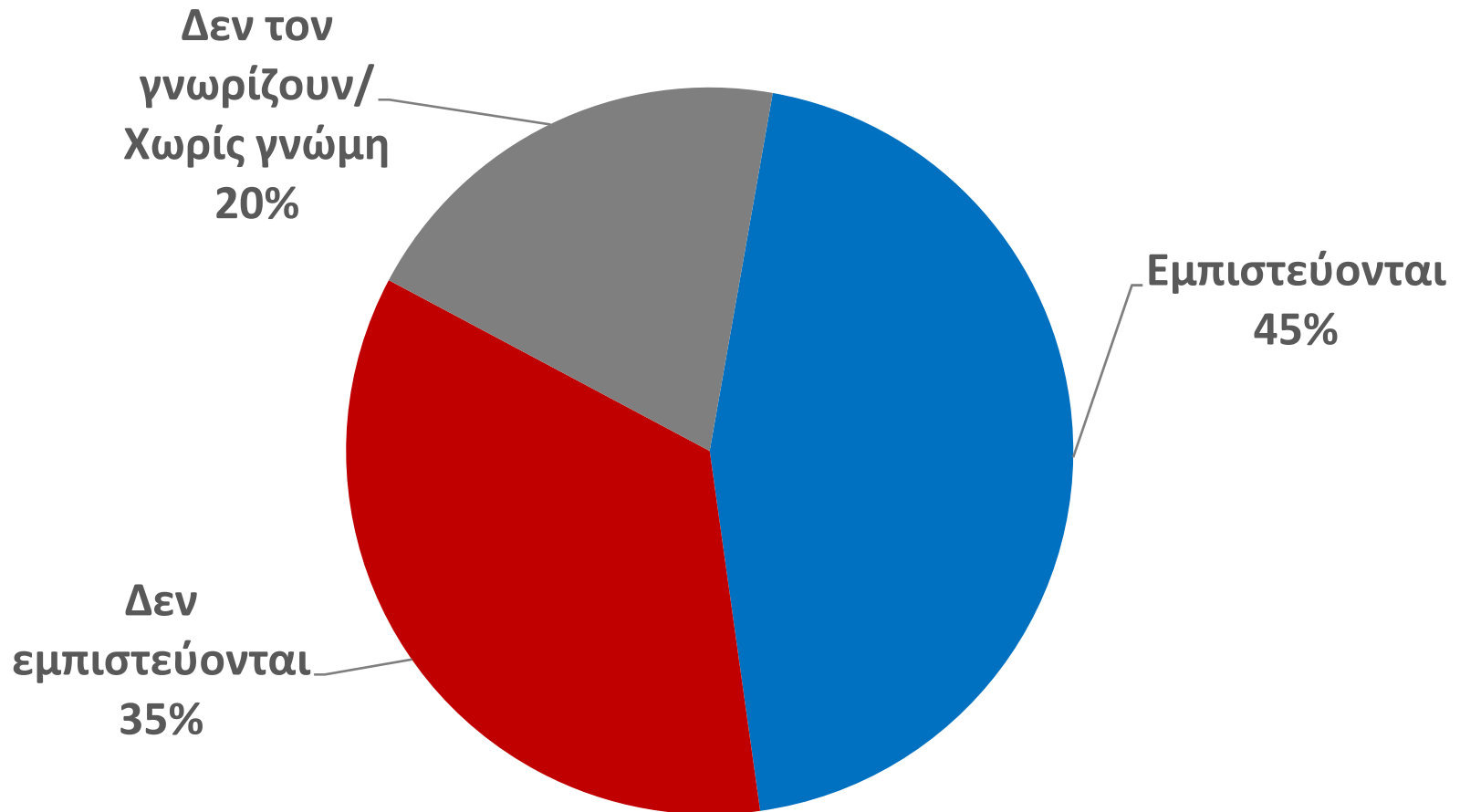


Φίλιππος Πετσάλνικος



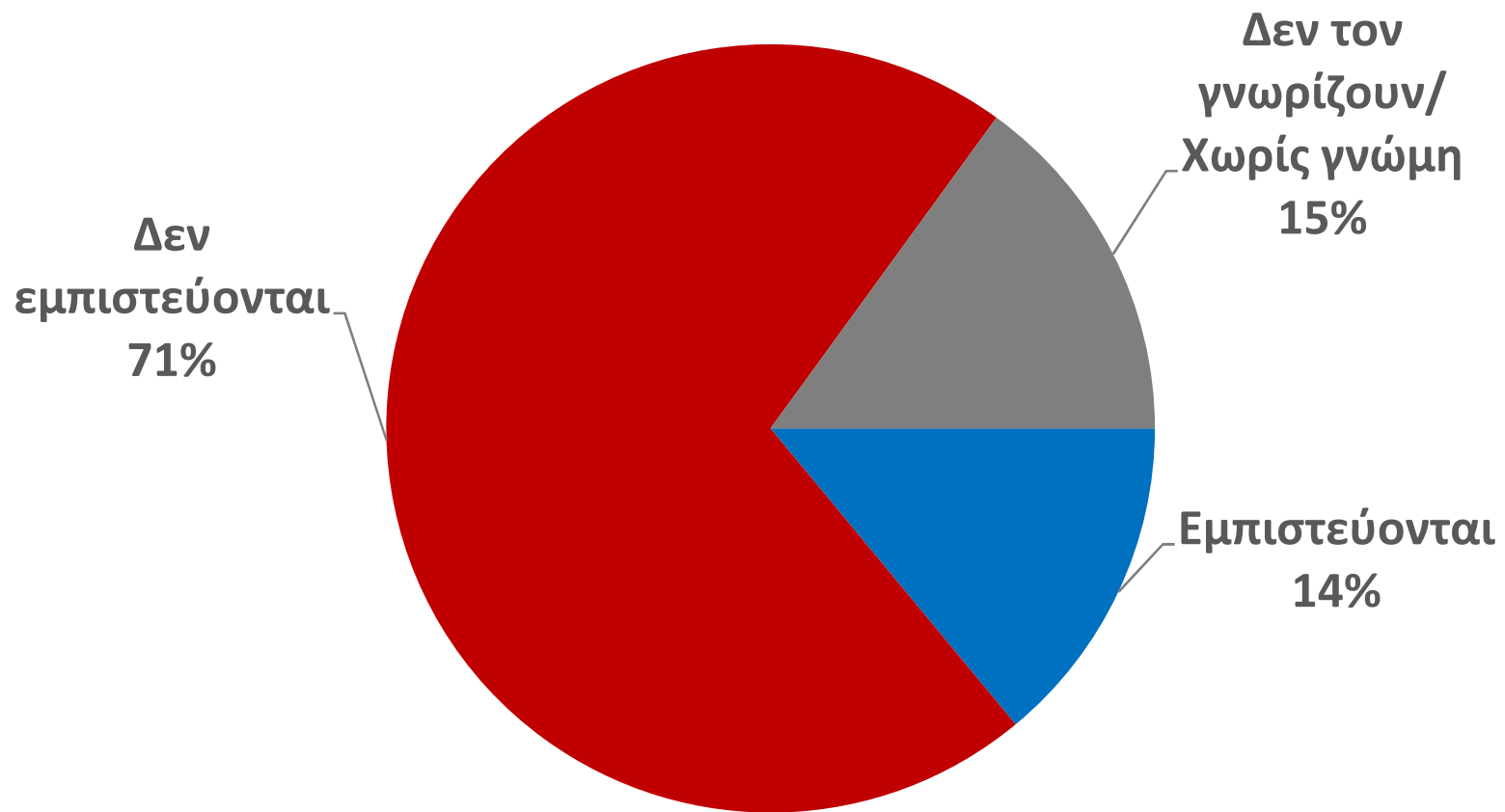
Δ.12 ΕΜΠΙΣΤΟΣΥΝΗ ΣΤΟΝ ΛΟΥΚΑ ΠΑΠΑΔΗΜΟ ΓΙΑ ΤΗ ΔΙΑΧΕΙΡΙΣΗ ΤΩΝ ΠΡΟΒΛΗΜΑΤΩΝ ΤΗΣ ΟΙΚΟΝΟΜΙΑΣ

Για την αντιμετώπιση των οικονομικών προβλημάτων που έχει σήμερα η χώρα, πόσο εμπιστεύεστε τον Λουκά Παπαδήμο;



Δ.13 ΕΜΠΙΣΤΟΣΥΝΗ ΣΤΟΝ ΦΙΛΙΠΠΟ ΠΕΤΣΑΛΝΙΚΟ ΓΙΑ ΤΗ ΔΙΑΧΕΙΡΙΣΗ ΤΩΝ ΠΡΟΒΛΗΜΑΤΩΝ ΤΗΣ ΟΙΚΟΝΟΜΙΑΣ

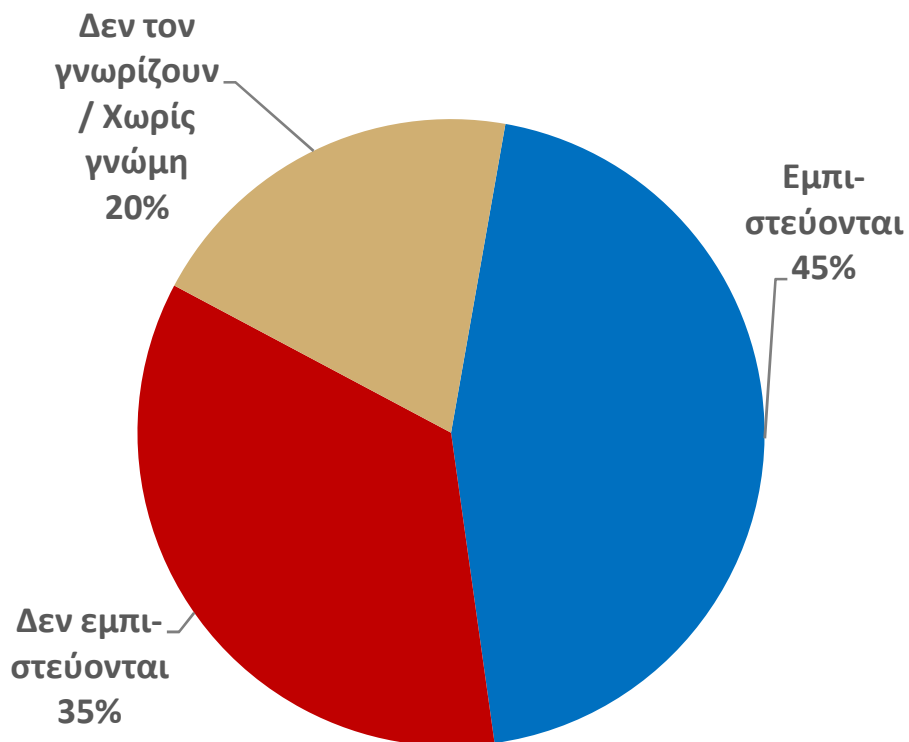
Για την αντιμετώπιση των οικονομικών προβλημάτων που έχει σήμερα η χώρα, πόσο εμπιστεύεστε τον Φίλιππο Πετσάλνικο;



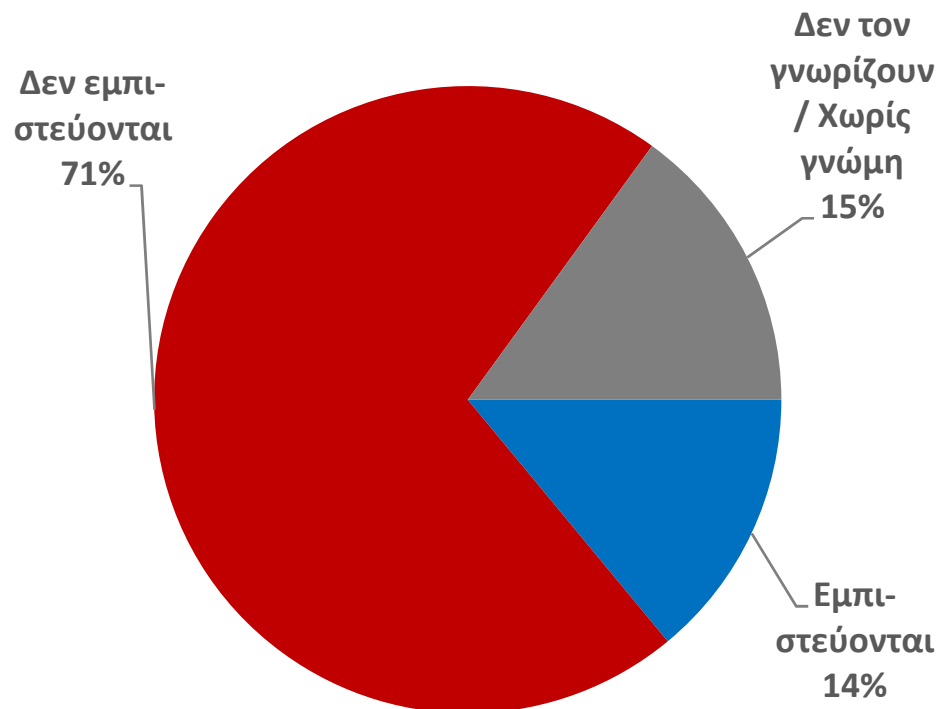
Δ.14 ΕΜΠΙΣΤΟΣΥΝΗ ΣΤΟΝ Λ.ΠΑΠΑΔΗΜΟ/Φ.ΠΕΤΣΑΛΝΙΚΟ ΓΙΑ ΤΗ ΔΙΑΧΕΙΡΙΣΗ ΤΩΝ ΠΡΟΒΛΗΜΑΤΩΝ ΤΗΣ ΟΙΚΟΝΟΜΙΑΣ

Για την αντιμετώπιση των οικονομικών προβλημάτων που έχει σήμερα η χώρα, πόσο εμπιστεύεστε τον Λουκά Παπαδήμο/Φίλιππο Πετσάλνικο;

Λουκάς Παπαδήμος



Φίλιππος Πετσάλνικος

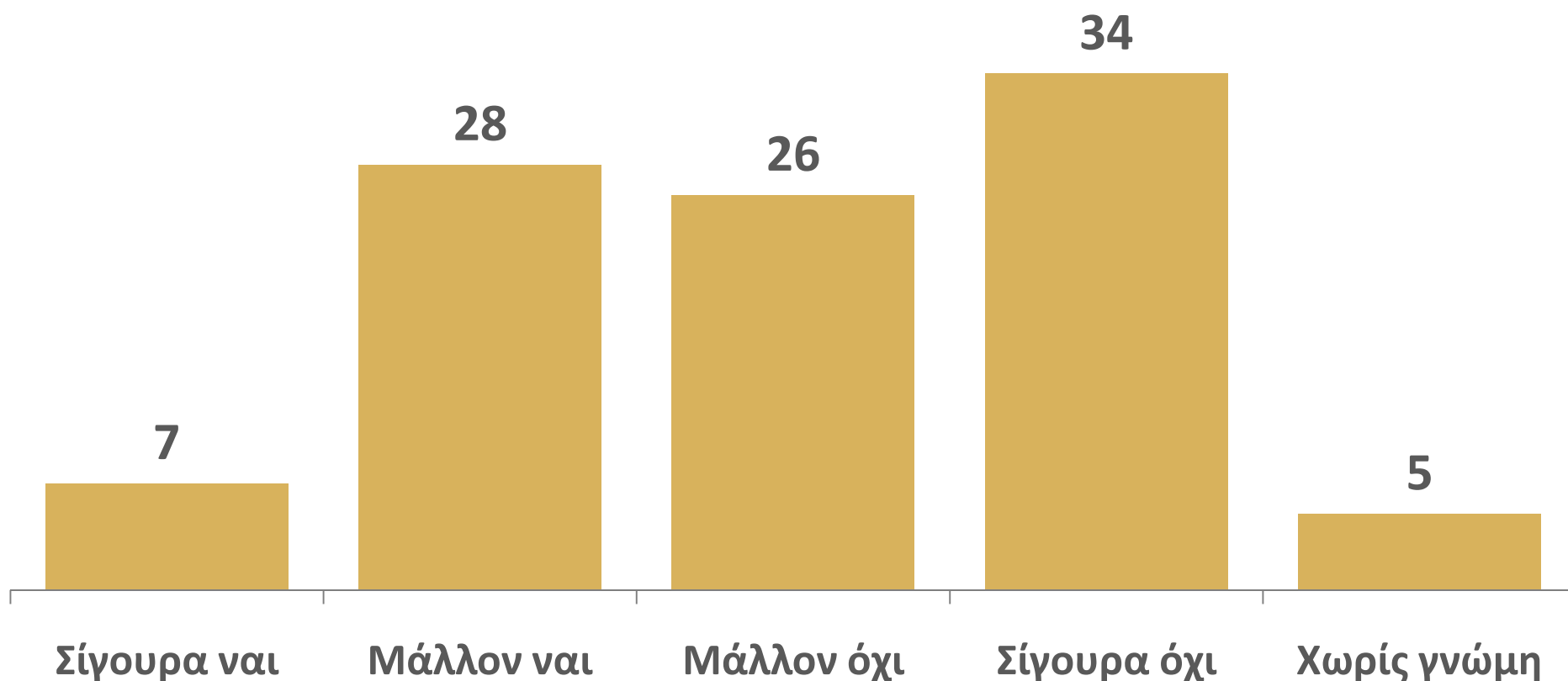


Δ.15 ΣΥΓΚΡΙΣΗ ΕΠΙΛΟΓΩΝ Λ.ΠΑΠΑΔΗΜΟΥ/Φ.ΠΕΤΣΑΛΝΙΚΟΥ

| | | (+) | (-) | Χωρίς γνώμη |
|----------------------|---|-----|-----|-------------|
| Λουκάς Παπαδήμος | Δημοτικότητα (Θετική/ Αρνητική) | 55 | 18 | 27 |
| | Εμπιστοσύνη (Εμπιστεύονται/Δεν εμπιστεύονται) | 45 | 35 | 20 |
| Φίλιππος Πετσάλνικος | Δημοτικότητα (Θετική/ Αρνητική) | 25 | 57 | 19 |
| | Εμπιστοσύνη (Εμπιστεύονται/Δεν εμπιστεύονται) | 14 | 71 | 15 |

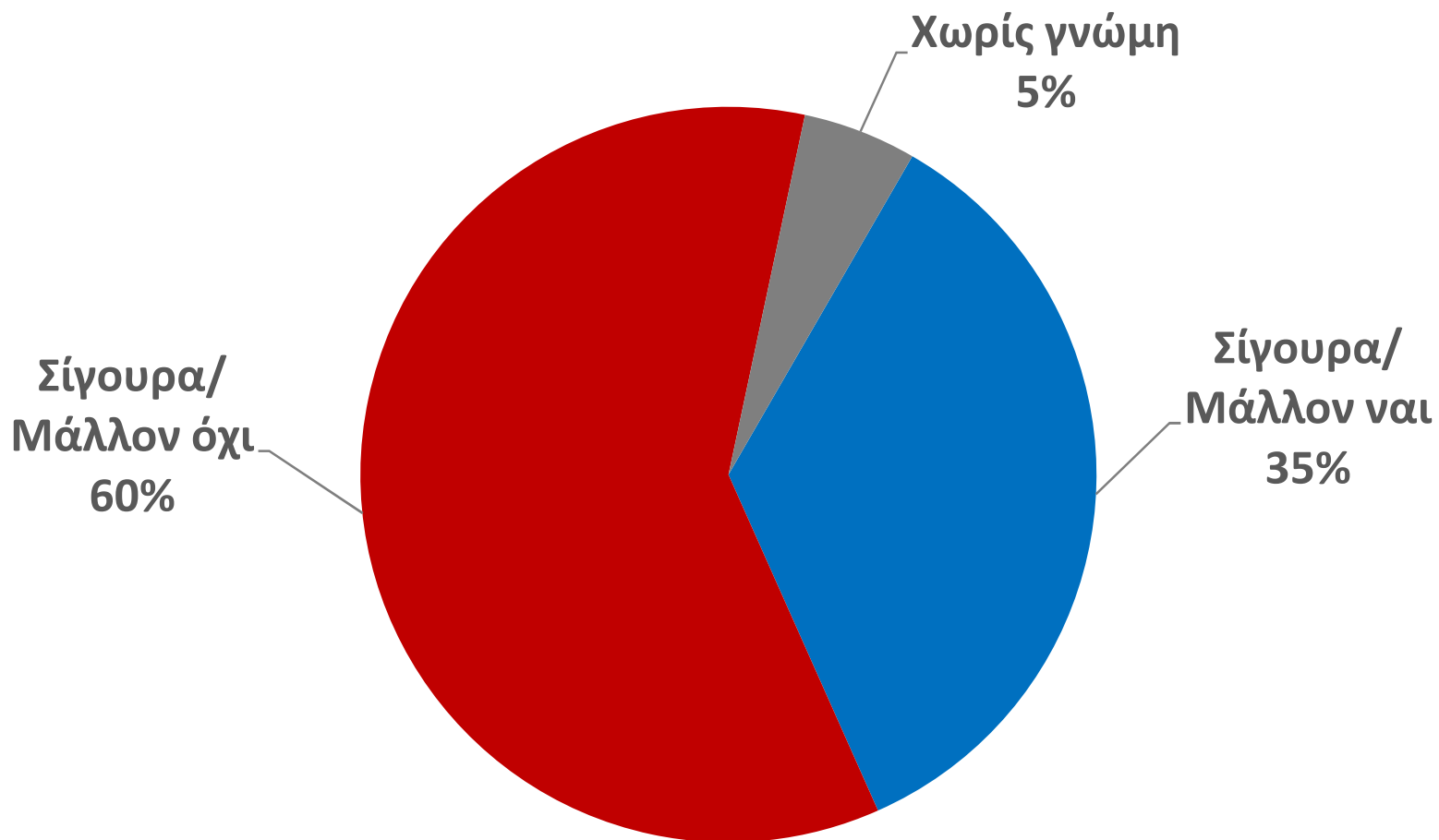
Δ.16 ΓΝΩΜΗ ΓΙΑ ΤΗΝ ΚΥΒΕΡΝΗΣΗ ΣΥΝΕΡΓΑΣΙΑΣ

Εσείς προσωπικά και ανεξάρτητα από το τι ψηφίζετε, πιστεύετε ότι η νέα κυβέρνηση που θα υποστηρίζεται από τα 2 μεγάλα κόμματα, ή και άλλα, μπορεί να αντιμετωπίσει τα προβλήματα της χώρας; Σίγουρα ναι, μάλλον ναι, μάλλον όχι, σίγουρα όχι;



Δ.17 ΓΝΩΜΗ ΓΙΑ ΤΗΝ ΚΥΒΕΡΝΗΣΗ ΣΥΝΕΡΓΑΣΙΑΣ

Εσείς προσωπικά και ανεξάρτητα από το τι ψηφίζετε, πιστεύετε ότι η νέα κυβέρνηση που θα υποστηρίζεται από τα 2 μεγάλα κόμματα, ή και άλλα, μπορεί να αντιμετωπίσει τα προβλήματα της χώρας;

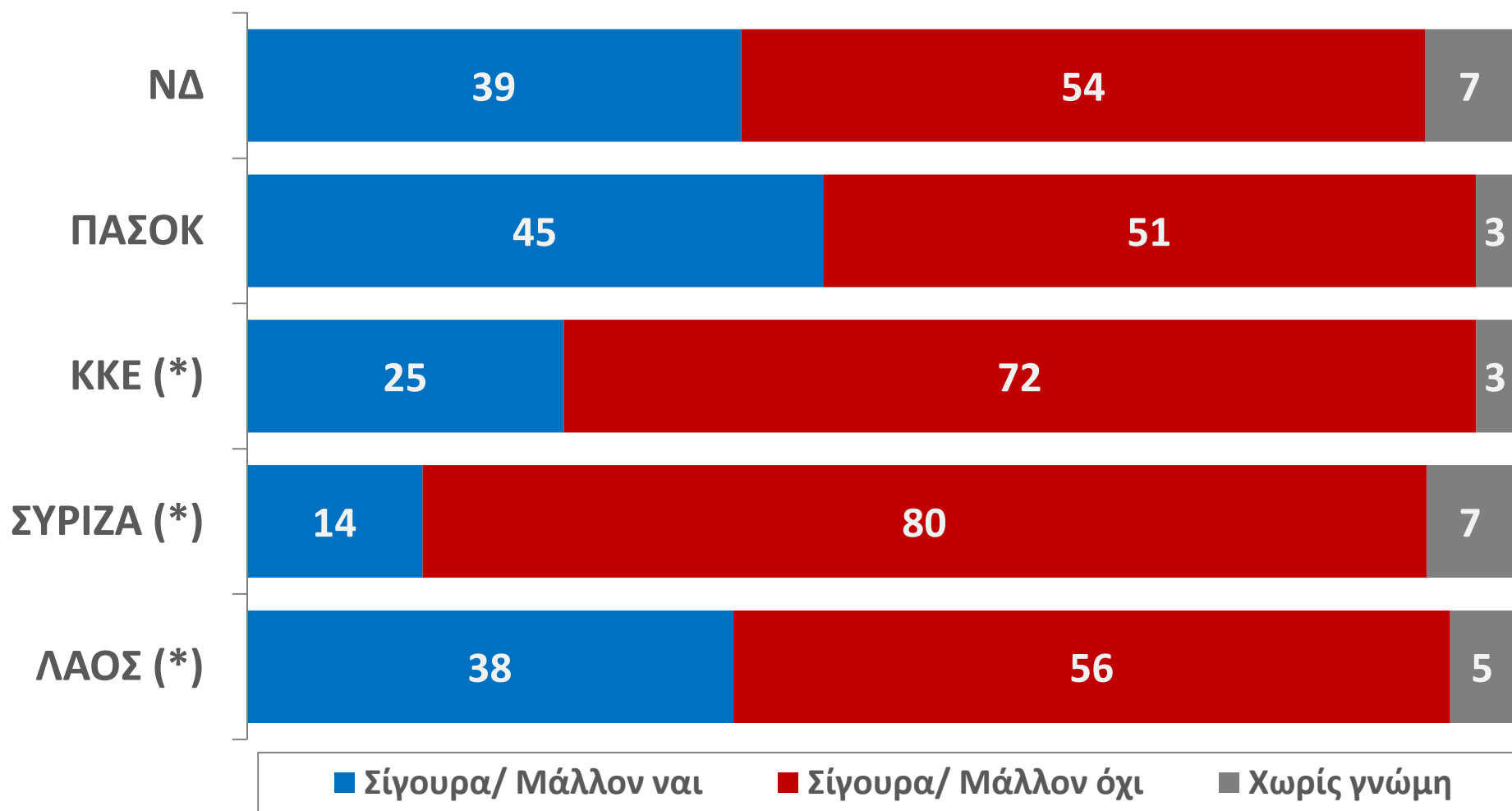


Δ.18 ΓΝΩΜΗ ΓΙΑ ΤΗΝ ΚΥΒΕΡΝΗΣΗ ΣΥΝΕΡΓΑΣΙΑΣ

Εσείς προσωπικά και ανεξάρτητα από το τι ψηφίζετε, πιστεύετε ότι η νέα κυβέρνηση που θα υποστηρίζεται από τα 2 μεγάλα κόμματα, ή και άλλα, μπορεί να αντιμετωπίσει τα προβλήματα της χώρας;

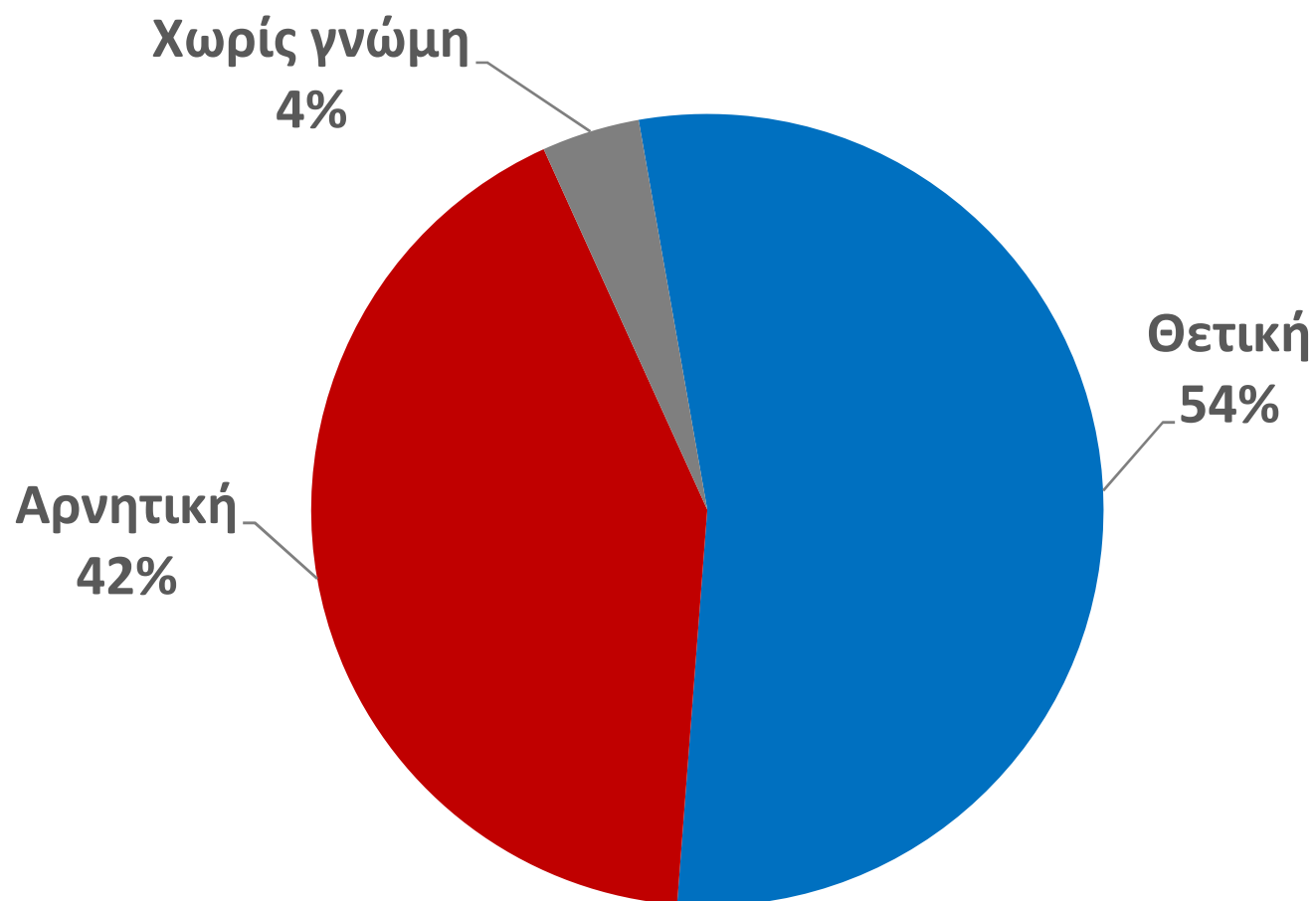
Κατά ψήφο στις Β2009

* Ενδεικτικά στοιχεία λόγω μικρής αριθμητικής βάσης



Δ.19 ΔΗΜΟΤΙΚΟΤΗΤΑ ΤΟΥ ΚΑΡΟΛΟΥ ΠΑΠΟΥΛΙΑ

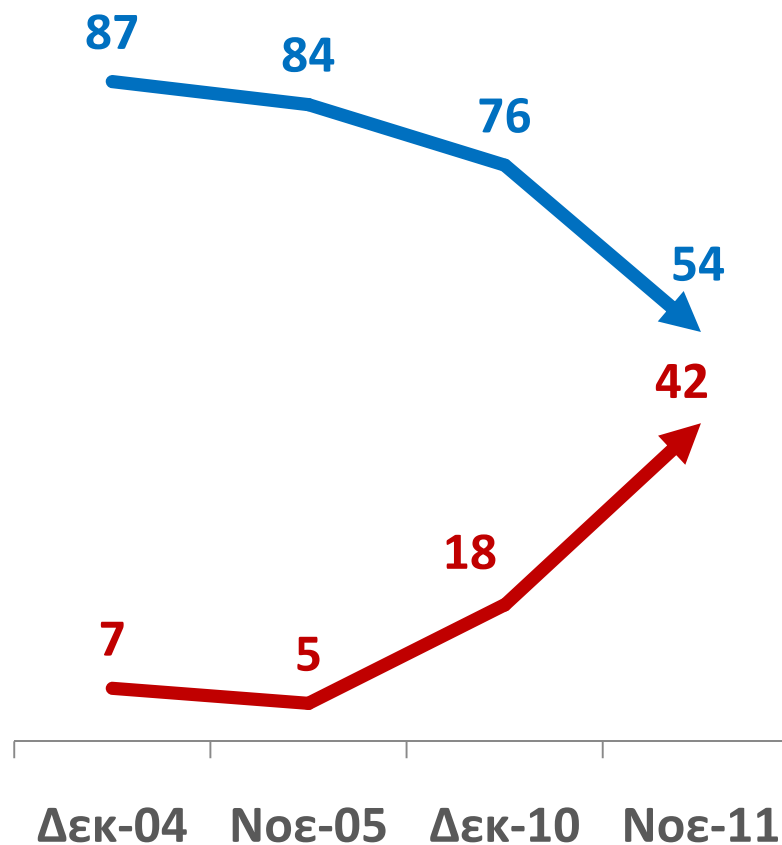
Για τον Κάρολο Παπούλια, τι γνώμη έχετε;



Δ.20 ΔΗΜΟΤΙΚΟΤΗΤΑ ΤΟΥ ΚΑΡΟΛΟΥ ΠΑΠΟΥΛΙΑ

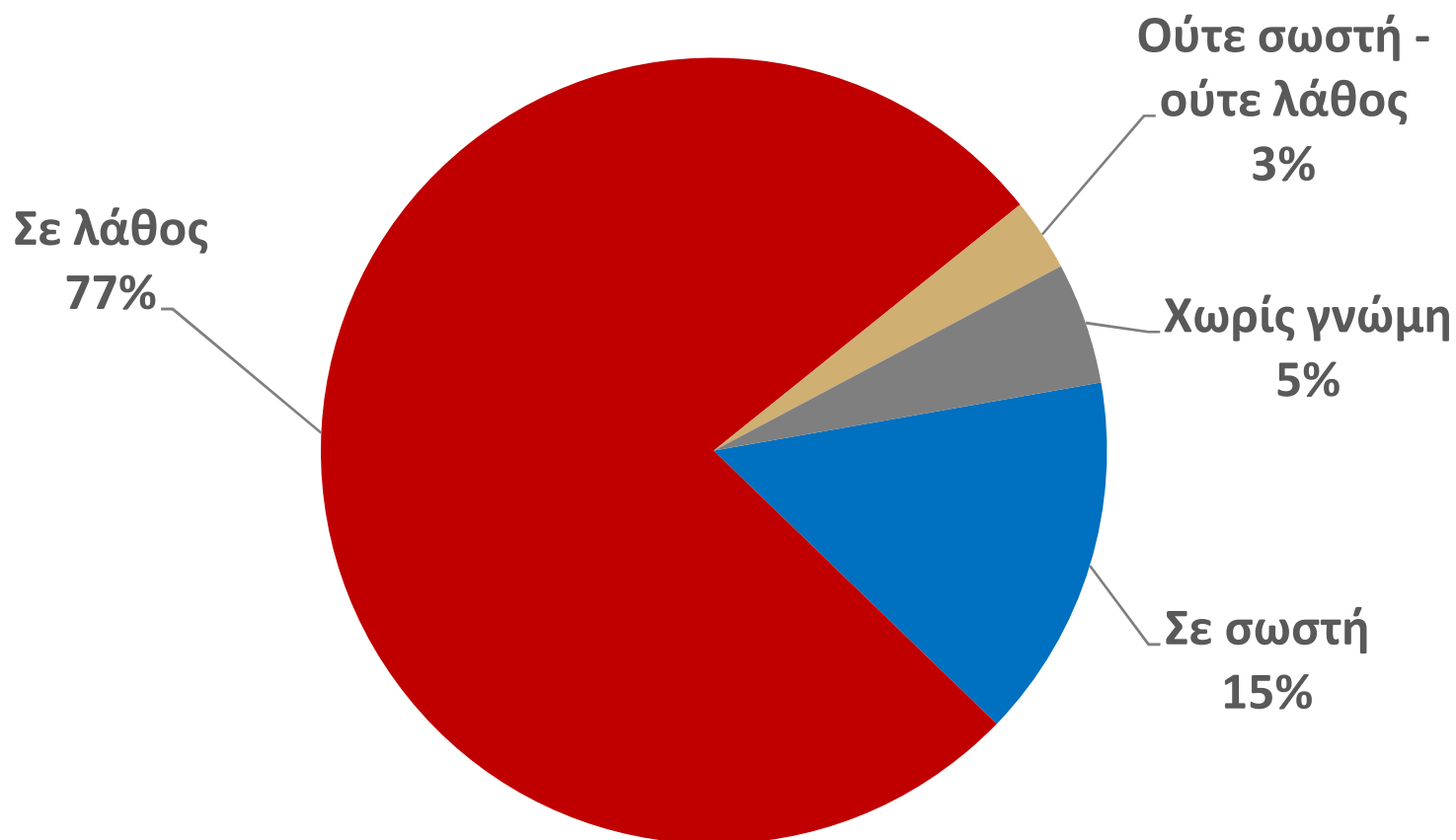
Για τον Κάρολο Παπούλια, τι γνώμη έχετε;

Δεκέμβριος 2004- Νοέμβριος 2011



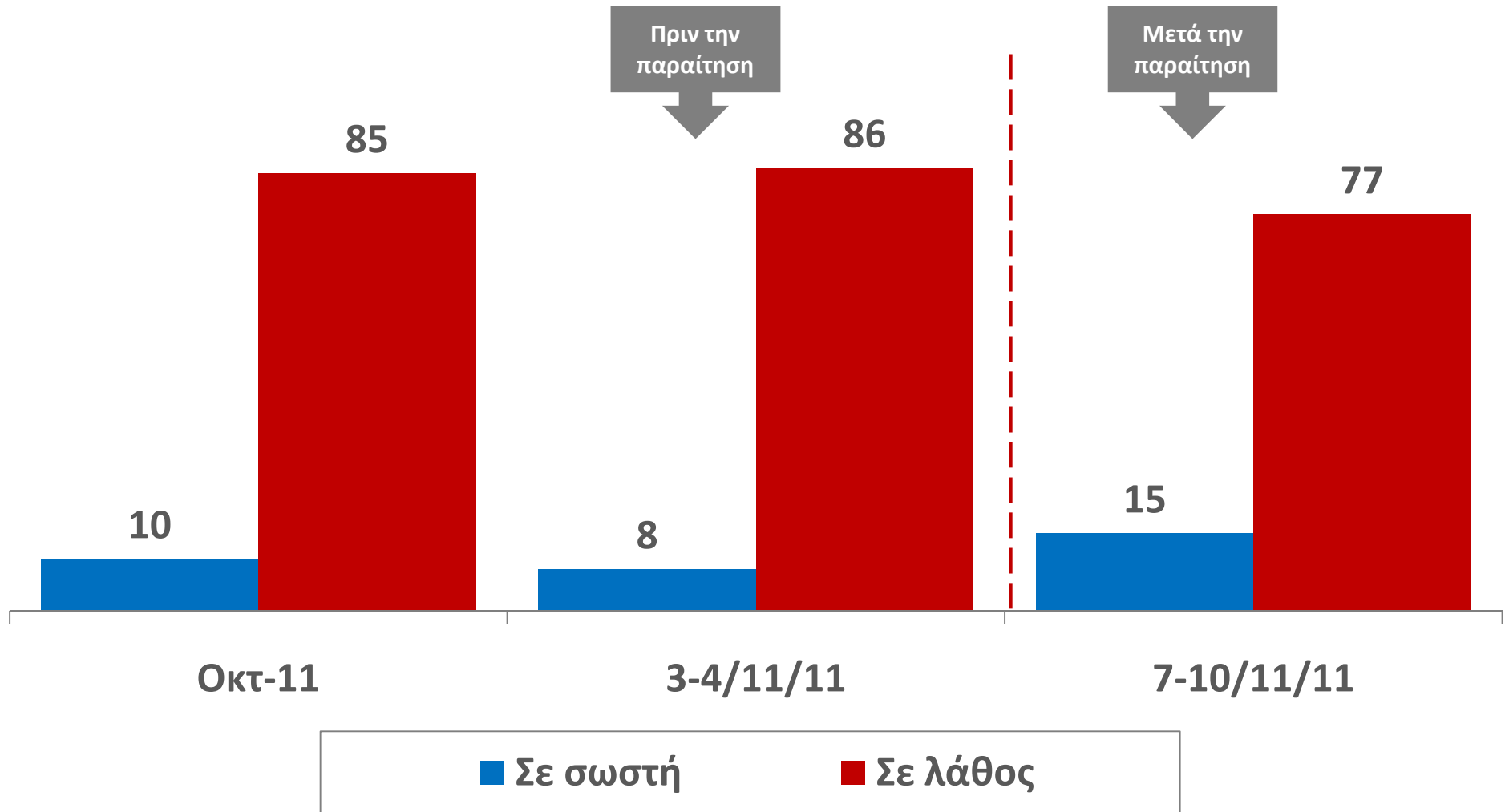
Δ.21 ΚΑΤΕΥΘΥΝΣΗ ΤΗΣ ΧΩΡΑΣ

Σε γενικές γραμμές πιστεύετε ότι τα πράγματα στην Ελλάδα πηγαίνουν σε σωστή, ή σε λάθος κατεύθυνση;




Δ.22 ΚΑΤΕΥΘΥΝΣΗ ΤΗΣ ΧΩΡΑΣ

Σε γενικές γραμμές πιστεύετε ότι τα πράγματα στην Ελλάδα πηγαίνουν σε σωστή, ή σε λάθος κατεύθυνση;



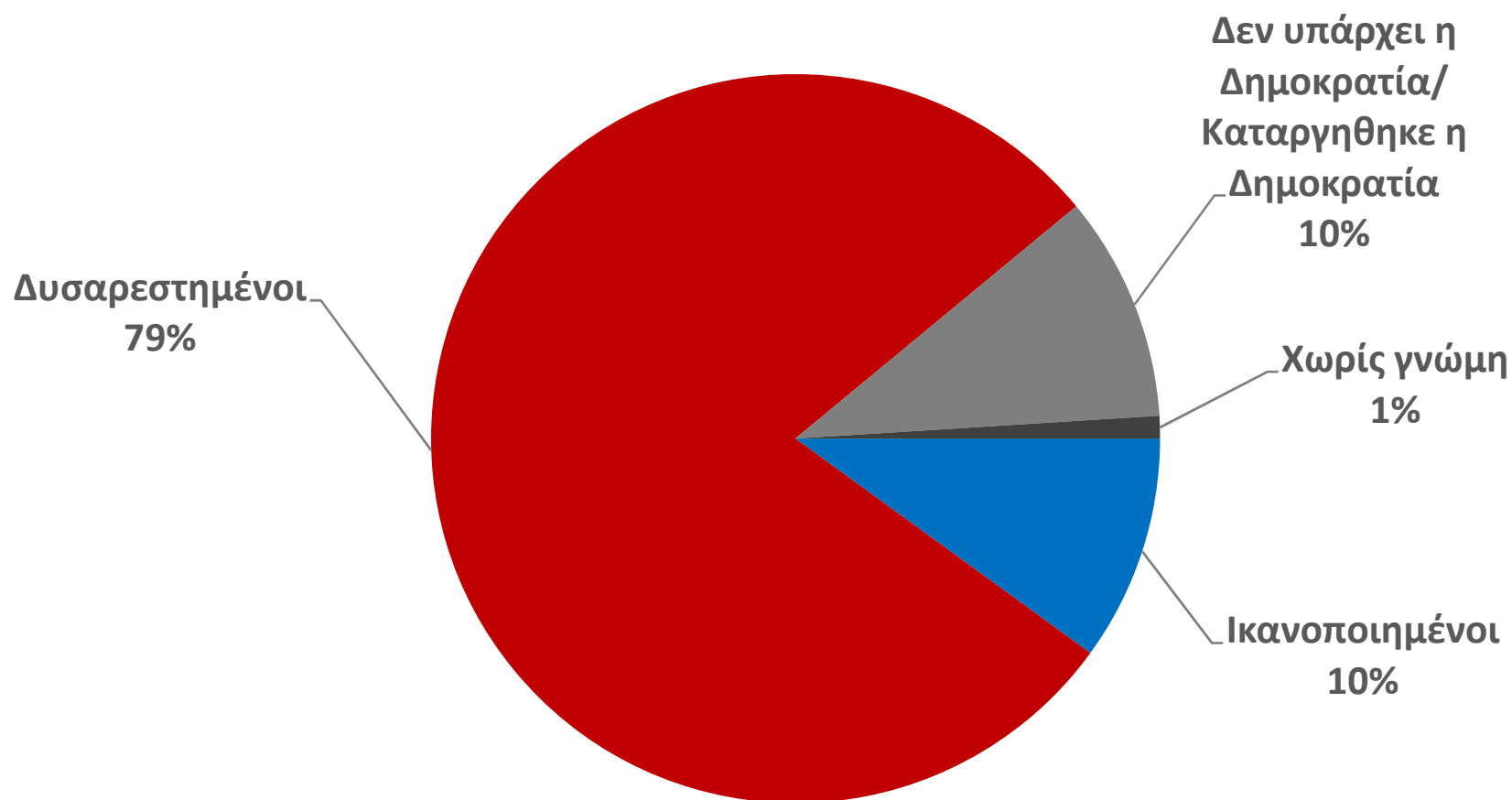
Δ.23 ΙΚΑΝΟΠΟΙΗΣΗ ΑΠΟ ΤΗ ΖΩΗ

Από τη ζωή που ζείτε σήμερα, πόσο ικανοποιημένος/η αισθάνεστε;



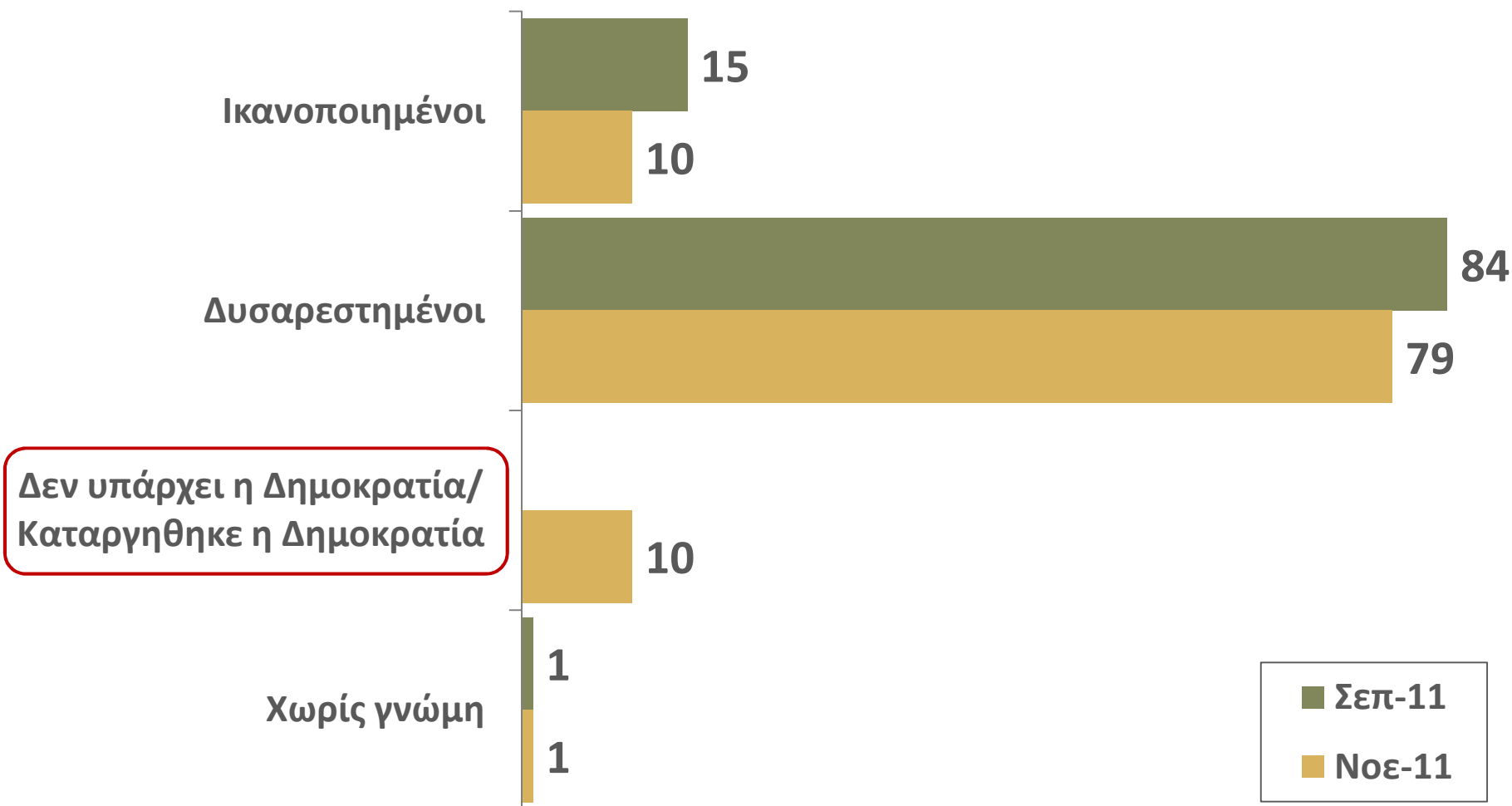
Δ.24 ΙΚΑΝΟΠΟΙΗΣΗ ΑΠΟ ΤΗ ΛΕΙΤΟΥΡΓΙΑ ΤΗΣ ΔΗΜΟΚΡΑΤΙΑΣ

Από τον τρόπο που λειτουργεί η Δημοκρατία στην Ελλάδα, θα λέγατε ότι είστε...



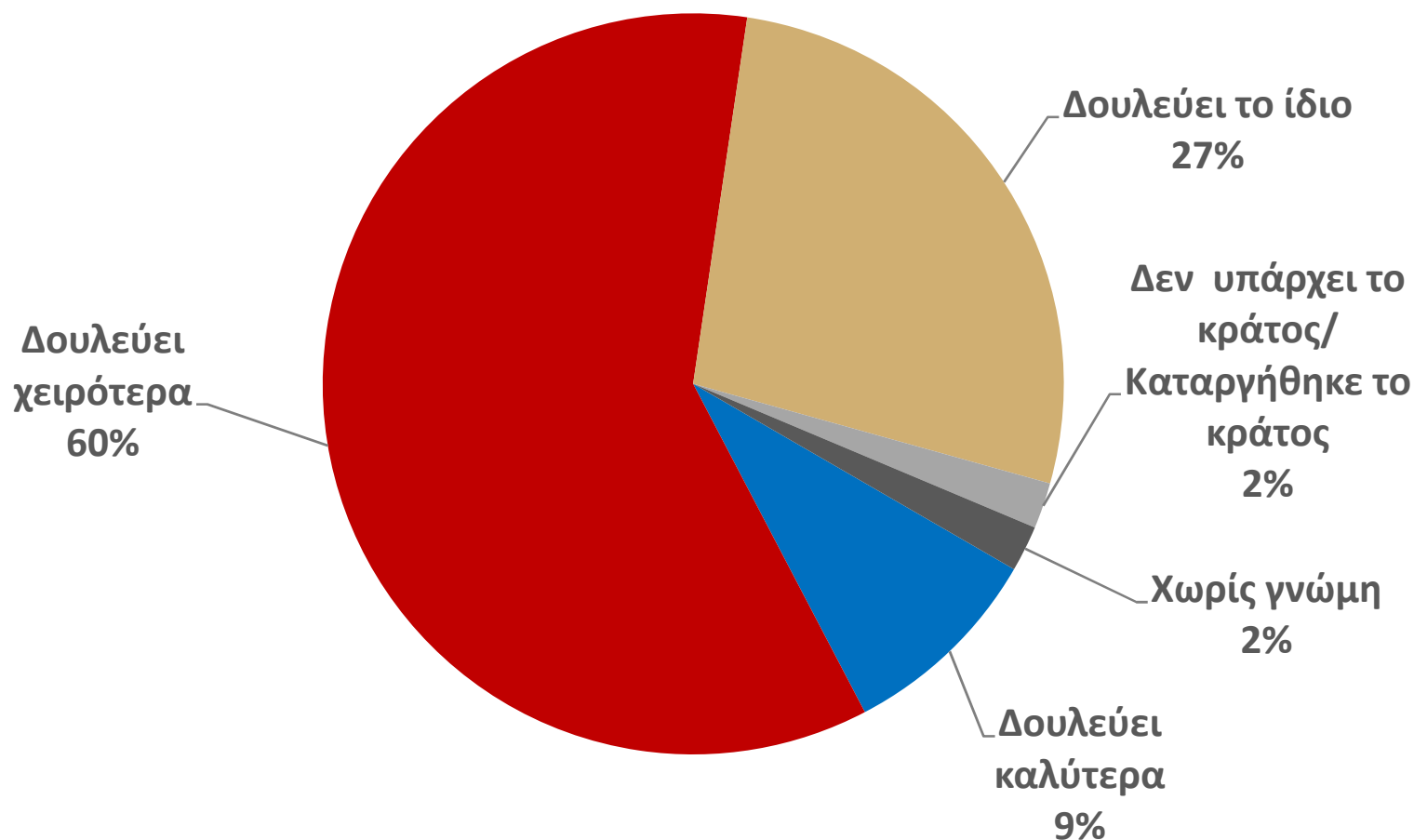
Δ.25 ΙΚΑΝΟΠΟΙΗΣΗ ΑΠΟ ΤΗ ΛΕΙΤΟΥΡΓΙΑ ΤΗΣ ΔΗΜΟΚΡΑΤΙΑΣ

Από τον τρόπο που λειτουργεί η Δημοκρατία στην Ελλάδα, θα λέγατε ότι είστε...



Δ.26 ΛΕΙΤΟΥΡΓΙΑ ΤΟΥ ΚΡΑΤΟΥΣ

Σε σχέση με παλιότερα (ας πούμε πέντε χρόνια πριν) πιστεύετε ότι το Κράτος σήμερα δουλεύει καλύτερα, χειρότερα, ή το ίδιο;



Δ.27 ΛΕΙΤΟΥΡΓΙΑ ΤΟΥ ΚΡΑΤΟΥΣ

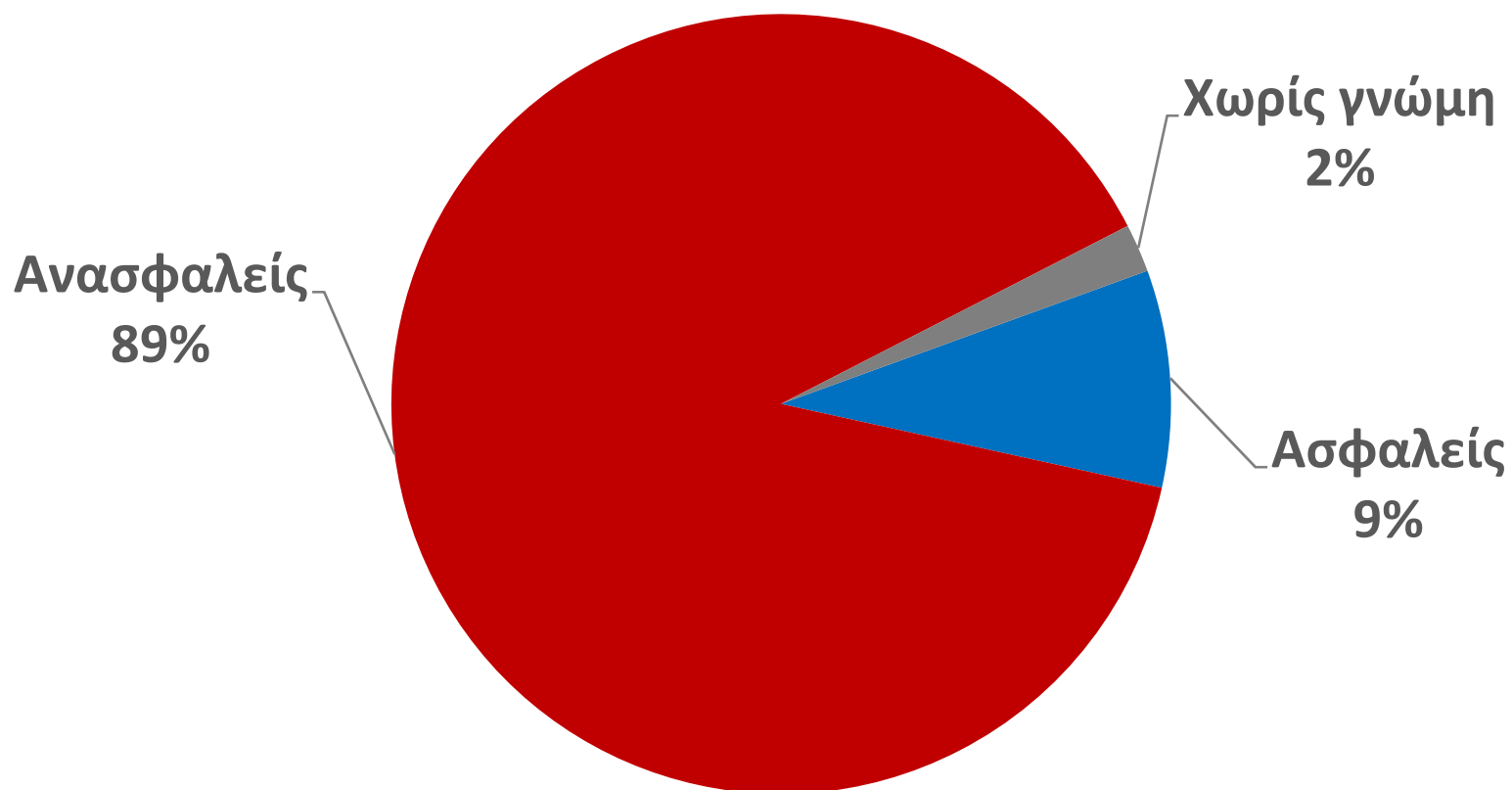
Σε σχέση με παλιότερα (ας πούμε πέντε χρόνια πριν) πιστεύετε ότι το Κράτος σήμερα δουλεύει καλύτερα, χειρότερα, ή το ίδιο;

Μάιος 2010 – Νοέμβριος 2011



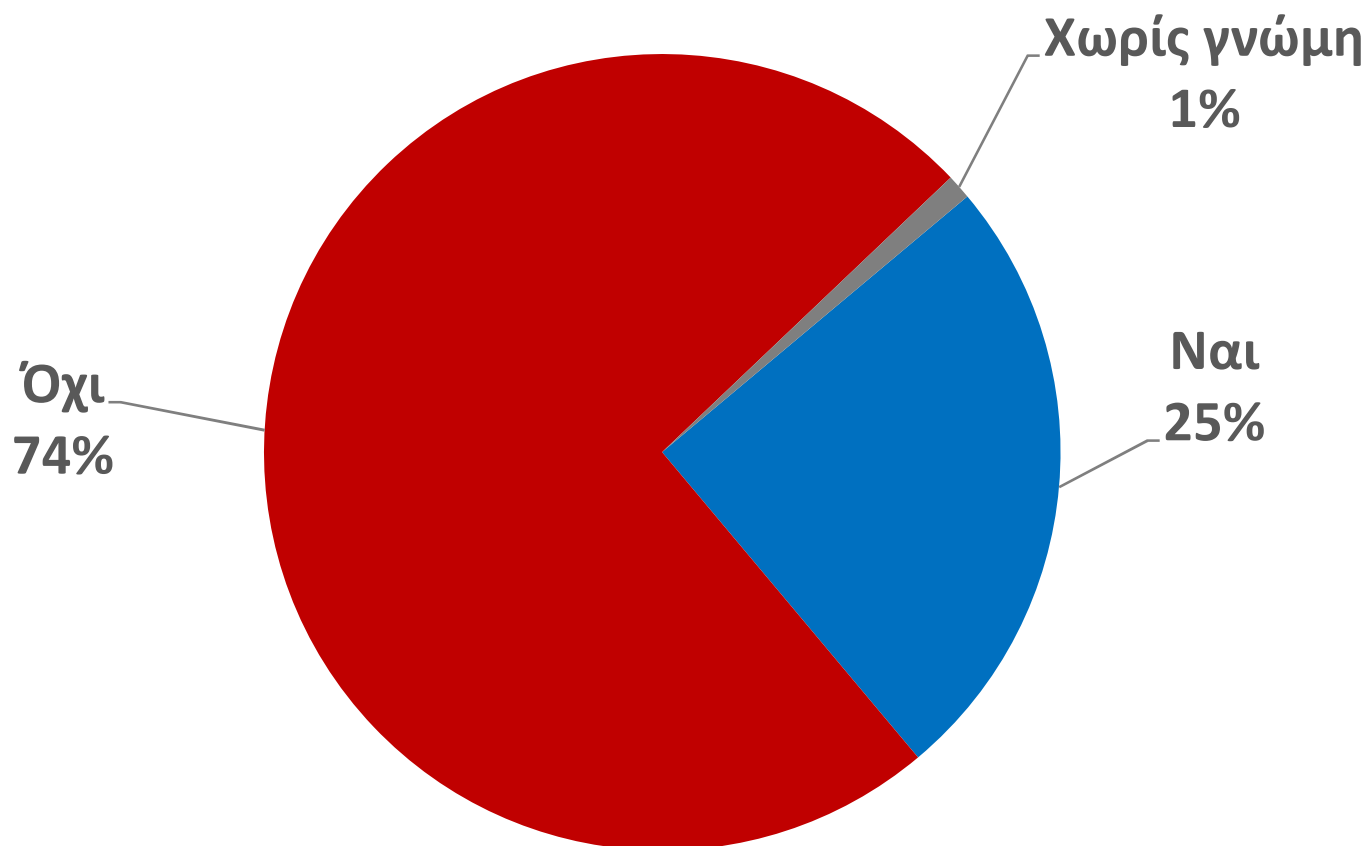
Δ.28 ΚΟΙΝΩΝΙΚΗ ΑΝΑΣΦΑΛΕΙΑ

Όταν σκέπτεστε το μέλλον σας τα επόμενα χρόνια, πόσο σίγουρος/η αισθάνεστε;



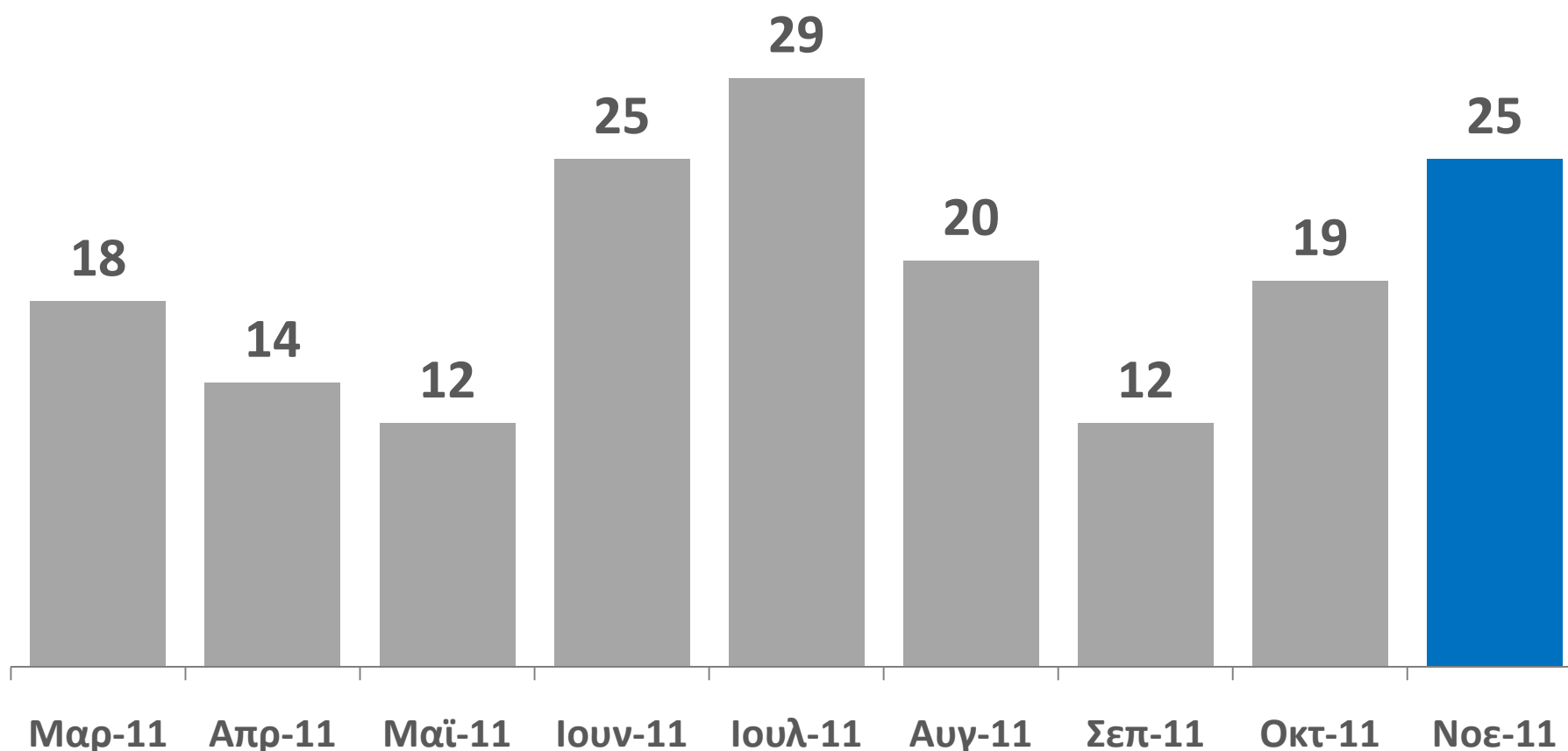
Δ.29 ΣΥΜΜΕΤΟΧΗ ΣΕ ΑΠΕΡΓΙΕΣ/ΔΙΑΔΗΛΩΣΕΙΣ/ΠΟΡΕΙΕΣ

Τον τελευταίο μήνα, εσείς, έτυχε να πάρετε μέρος σε κάποια απεργία, συγκέντρωση, διαδήλωση, πορεία, ή κάποια άλλη κινητοποίηση, ή εκδήλωση;



Δ.30 ΣΥΜΜΕΤΟΧΗ ΣΕ ΑΠΕΡΓΙΕΣ/ΔΙΑΔΗΛΩΣΕΙΣ/ΠΟΡΕΙΕΣ

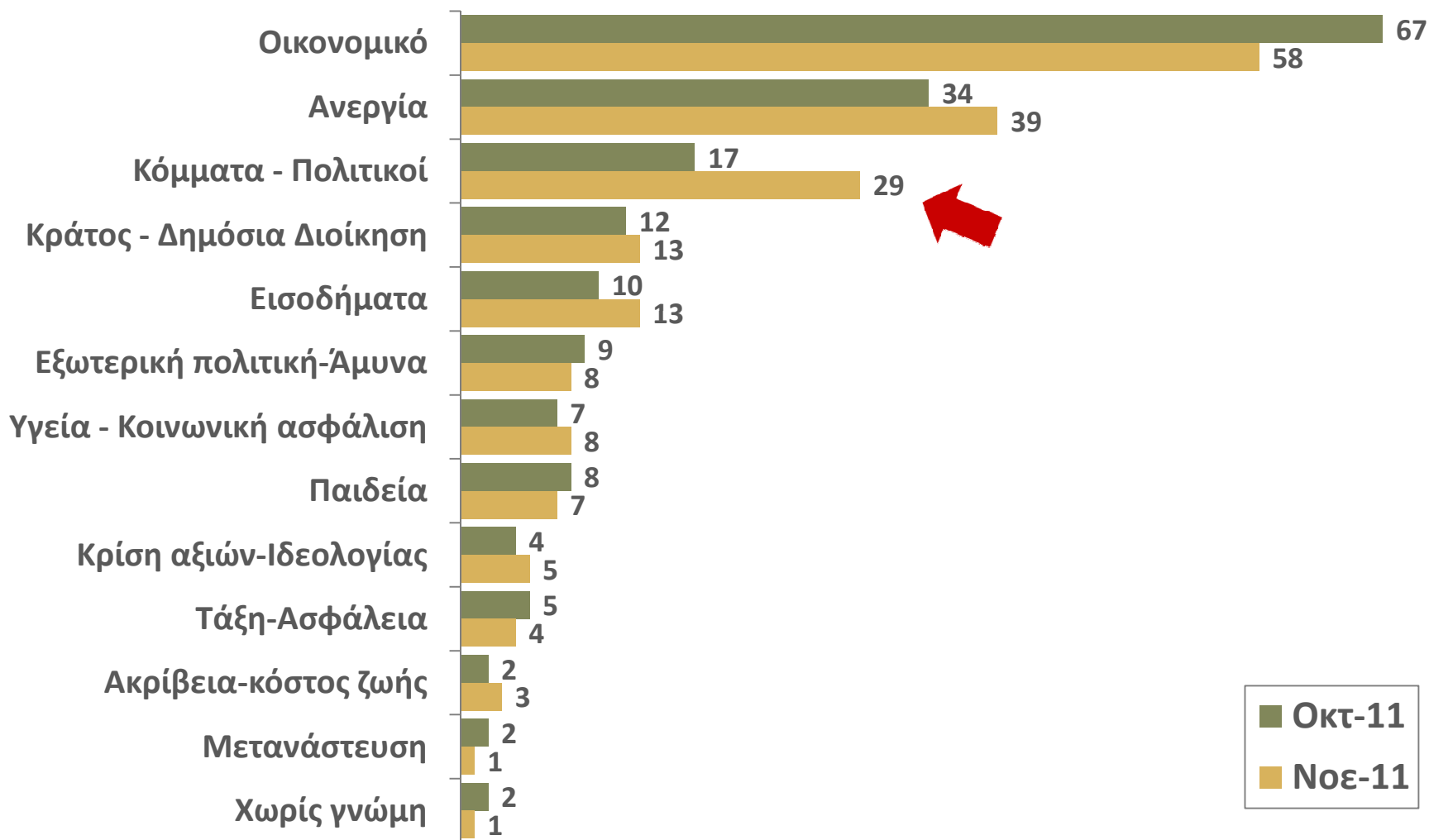
Τον τελευταίο μήνα, εσείς, έτυχε να πάρετε μέρος σε κάποια απεργία, συγκέντρωση, διαδήλωση, πορεία, ή κάποια άλλη κινητοποίηση, ή εκδήλωση;
Μάρτιος – Νοέμβριος 2011



Δ.31 ΤΟ ΣΗΜΑΝΤΙΚΟΤΕΡΟ ΠΡΟΒΛΗΜΑ ΤΗΣ ΧΩΡΑΣ

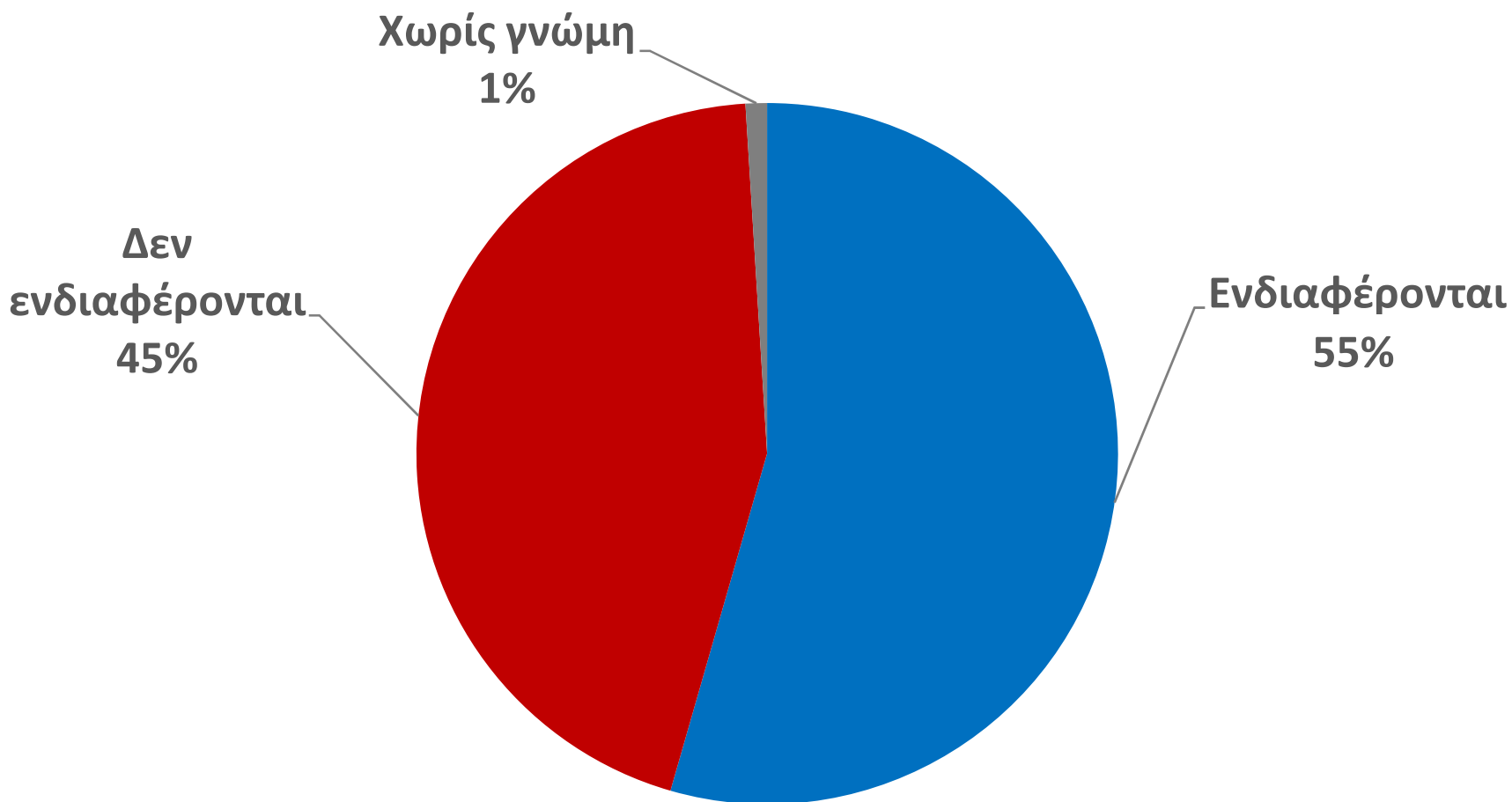
Αυθόρμητες, πολλαπλές απαντήσεις

Οκτώβριος – Νοέμβριος 2011



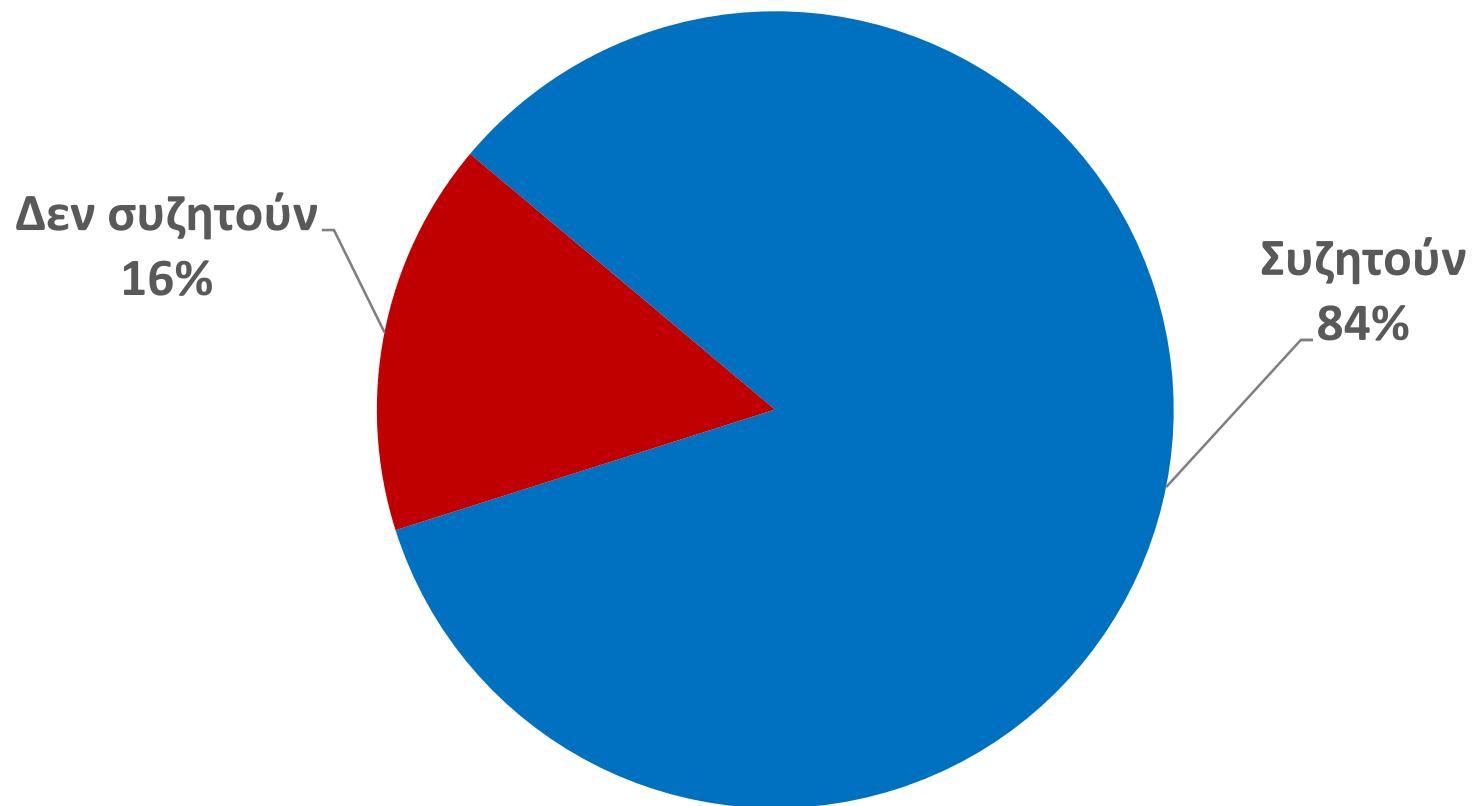
Δ.32 ΕΝΔΙΑΦΕΡΟΝ ΓΙΑ ΤΗΝ ΠΟΛΙΤΙΚΗ

Σε γενικές γραμμές, η πολιτική σας ενδιαφέρει πολύ, αρκετά, λίγο, ή σχεδόν καθόλου;



Δ.33 ΣΥΧΝΟΤΗΤΑ ΣΥΖΗΤΗΣΗΣ ΓΙΑ ΤΗΝ ΠΟΛΙΤΙΚΗ

Όταν βρίσκεστε με φίλους/συγγενείς σας, ή άλλα πρόσωπα, πόσο συχνά συζητάτε πολιτικά;

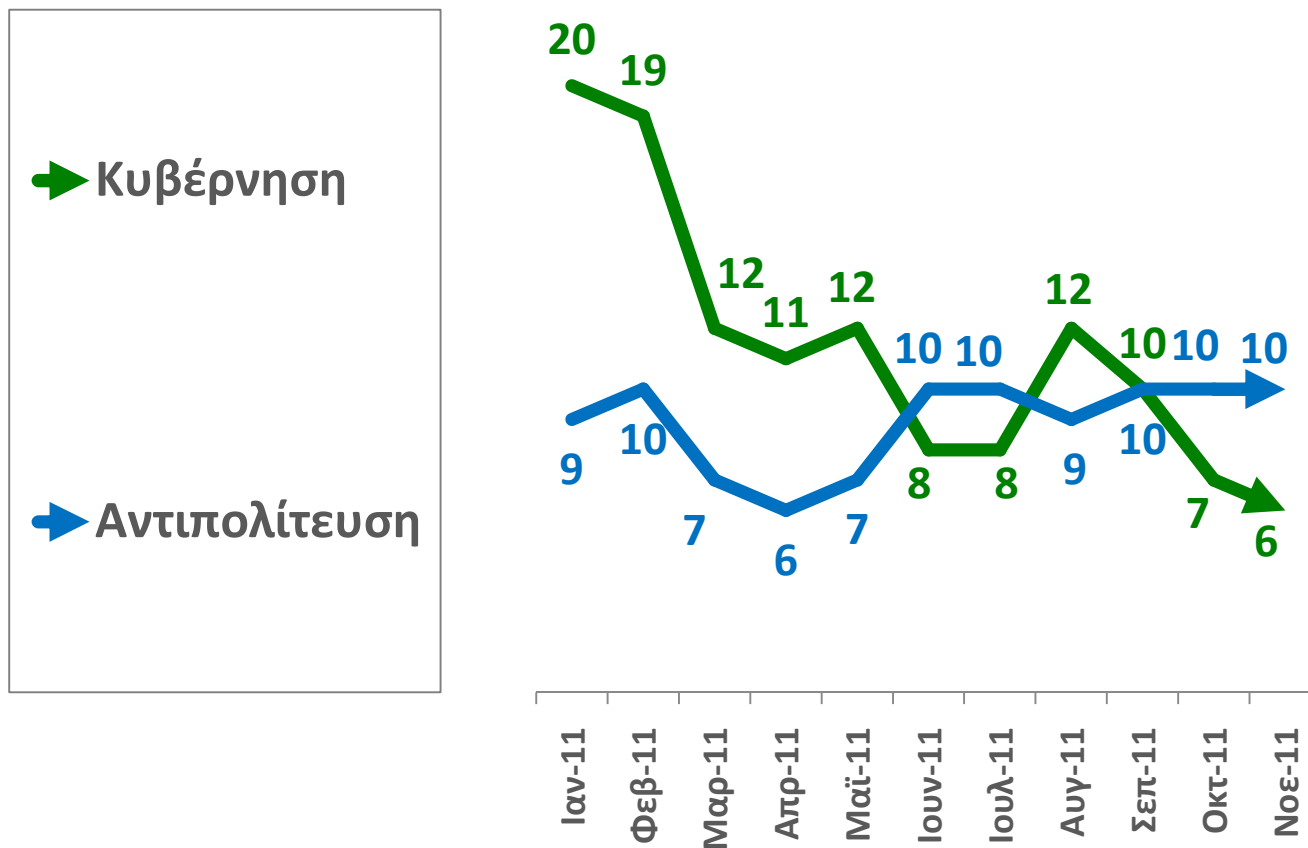


Δ.34 ΙΚΑΝΟΠΟΙΗΣΗ ΑΠΟ ΤΗ ΛΕΙΤΟΥΡΓΙΑ ΤΗΣ ΚΥΒΕΡΝΗΣΗΣ & ΤΗΣ ΑΞΙΩΜΑΤΙΚΗΣ ΑΝΤΙΠΟΛΙΤΕΥΣΗΣ

Ικανοποιημένοι από Κυβέρνηση / Αντιπολίτευση

Ιανουάριος – Νοέμβριος 2011

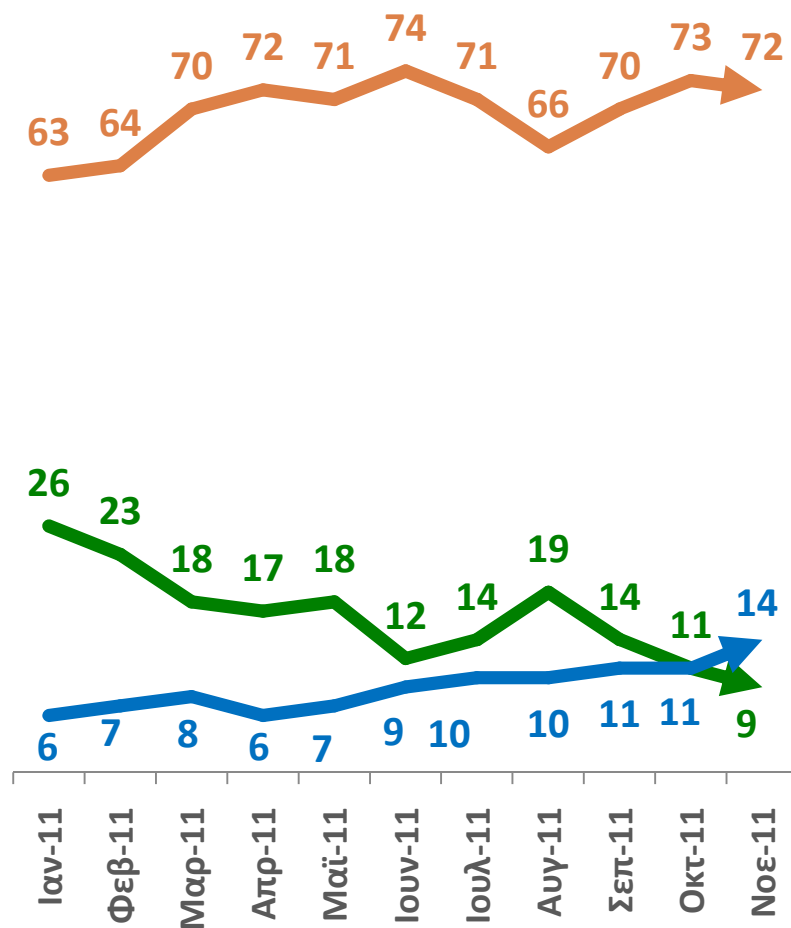
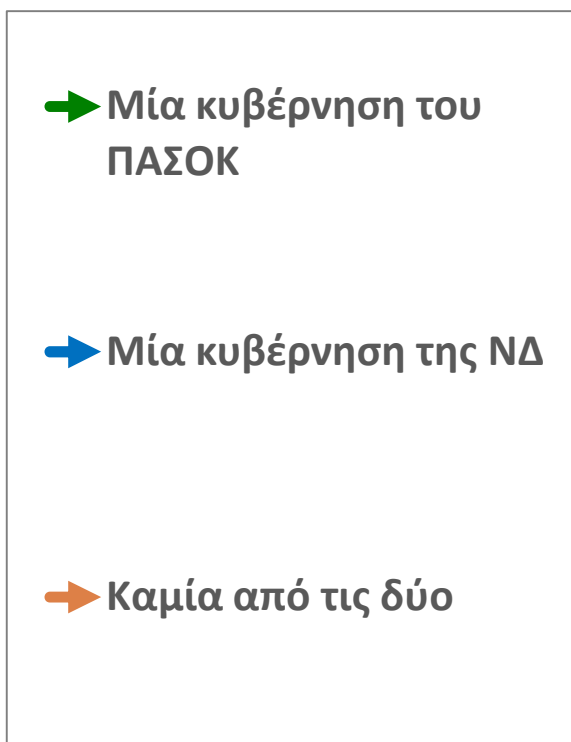
* Οι συγκεκριμένοι δείκτες μετρήθηκαν μέχρι την ανακοίνωση της παραίτησης της Κυβέρνησης (3-4/11/11, N=484)



Δ.35 ΚΑΛΥΤΕΡΗ ΚΥΒΕΡΝΗΣΗ ΓΙΑ ΤΗ ΧΩΡΑ

Ιανουάριος – Νοέμβριος 2011

* Ο συγκεκριμένος δείκτης μετρήθηκε μέχρι την ανακοίνωση της παραίτησης της Κυβέρνησης (3-4/11/11, N=484)



Δ.36 ΔΗΜΟΤΙΚΟΤΗΤΑ ΠΟΛΙΤΙΚΩΝ ΑΡΧΗΓΩΝ

«Θα σας διαβάσω τώρα έναν κατάλογο με ονόματα πολιτικών προσώπων και θα ήθελα να μου πείτε τι γνώμη έχετε για αυτούς: θετική ή αρνητική;»

Γιώργος Καρατζαφέρης

54

41

Αλέξης Τσίπρας

58

38

Αντώνης Σαμαράς

62

33

Αλέκα Παπαρήγα

67

27

Γιώργος Παπανδρέου

78

19

■ ΑΡΝΗΤΙΚΗ

■ ΘΕΤΙΚΗ

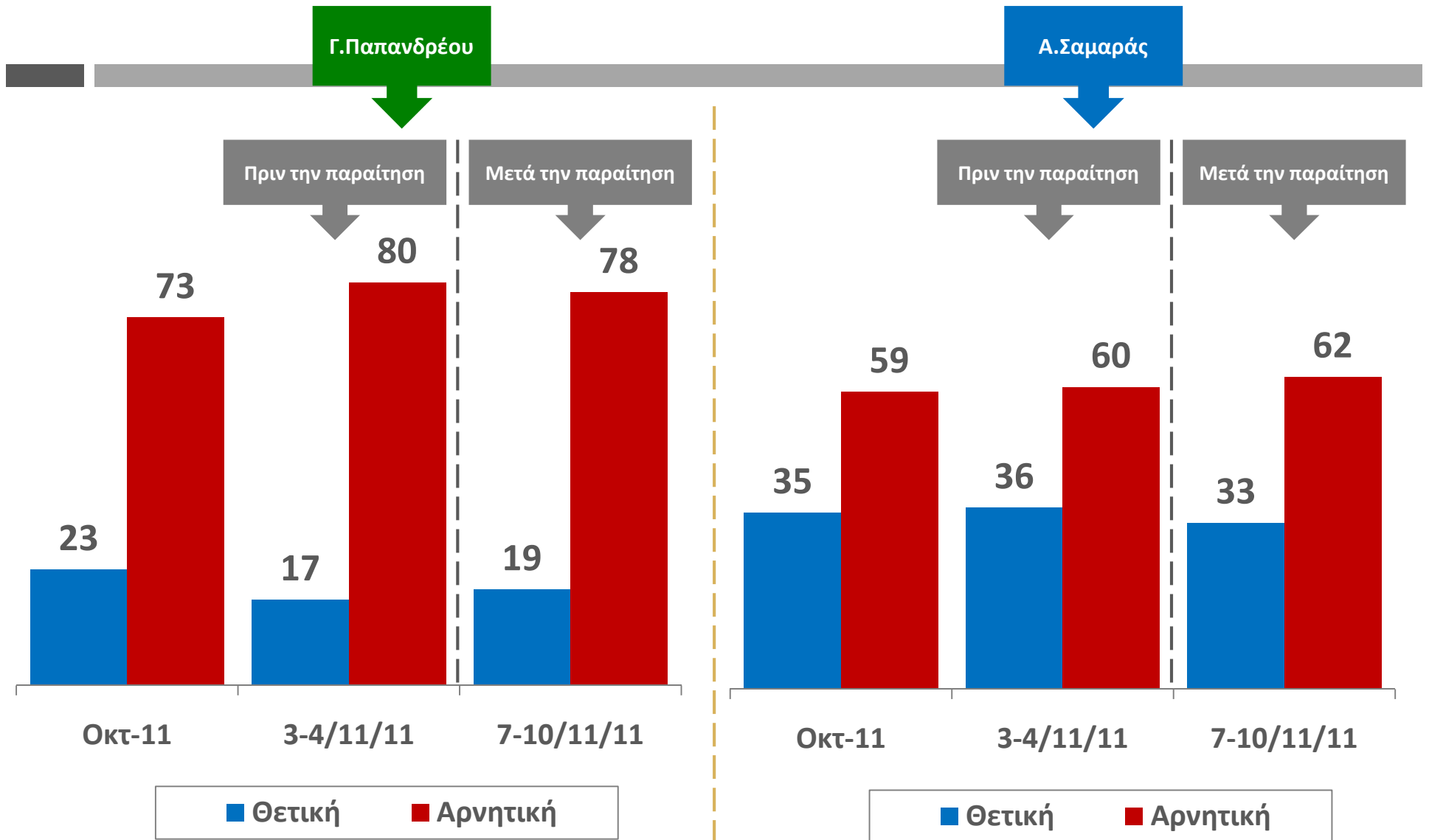
Δ.37 ΔΗΜΟΤΙΚΟΤΗΤΑ ΠΟΛΙΤΙΚΩΝ ΑΡΧΗΓΩΝ

Θετικές γνώμες

Οκτώβριος – Νοέμβριος 2011

| | Οκτ-11 | Νοε-11 | Μεταβολή | |
|-----------------|--------|--------|----------|---|
| Γ. Παπανδρέου | 23 | 19 | -4 | ↓ |
| Α. Σαμαράς | 35 | 33 | -2 | ↓ |
| Γ. Καρατσαφέρης | 38 | 41 | +3 | ↑ |
| Α. Τσίπρας | 36 | 38 | +2 | ↑ |
| Α. Παπαρήγα | 27 | 27 | 0 | — |

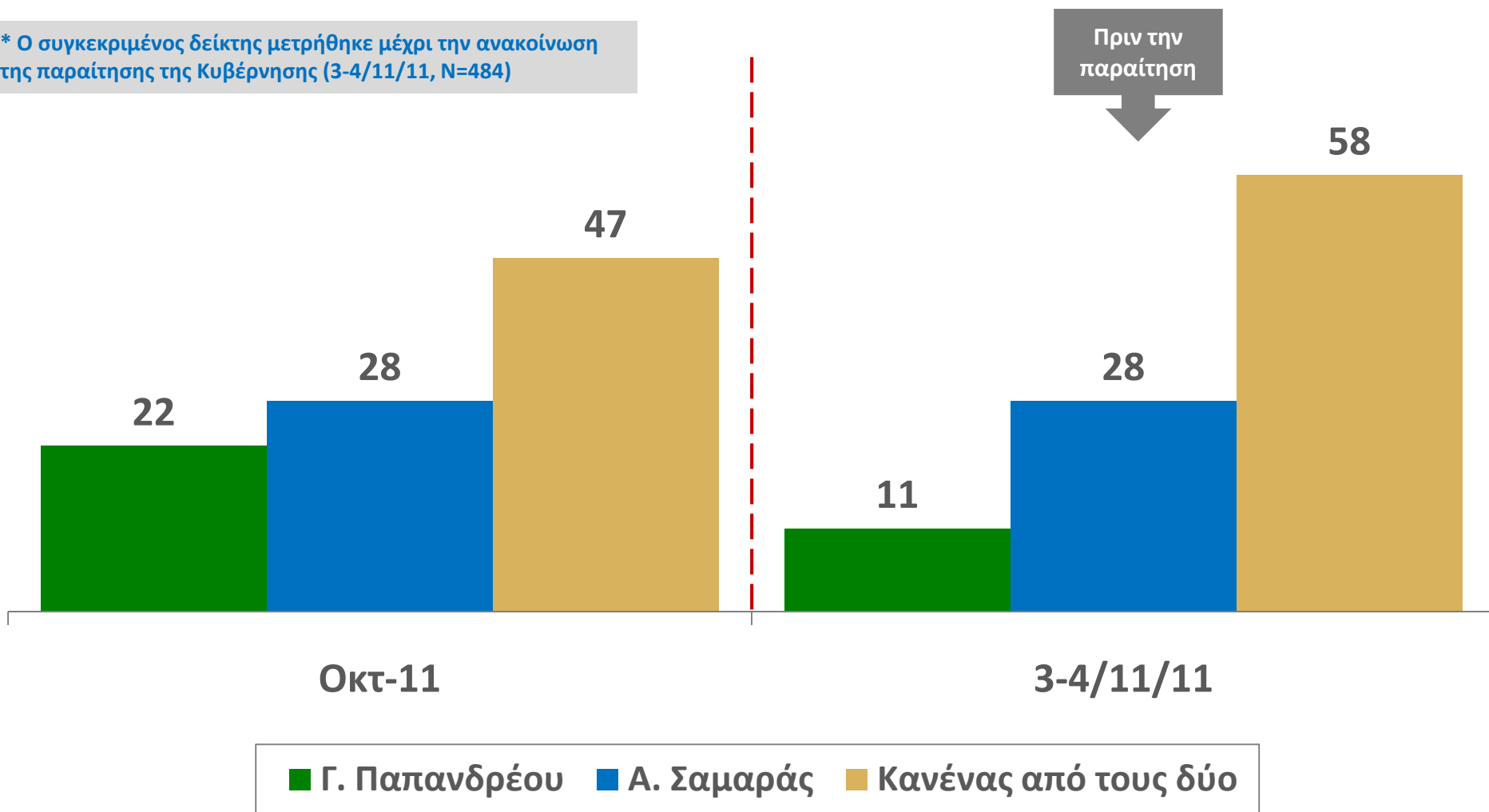
Δ.38 ΔΗΜΟΤΙΚΟΤΗΤΑ Γ. ΠΑΠΑΝΔΡΕΟΥ / Α. ΣΑΜΑΡΑΣ



Δ.39 ΚΑΤΑΛΛΗΛΟΤΕΡΟΣ ΠΡΩΘΥΠΟΥΡΓΟΣ

Ανάμεσα στον κ. Γ. Παπανδρέου και στον κ. Α. Σαμαρά, ποιος θα λέγατε ότι είναι ο καταλληλότερος για Πρωθυπουργός της χώρας, ο κ. Α. Σαμαράς, ή ο κ. Γ. Παπανδρέου;

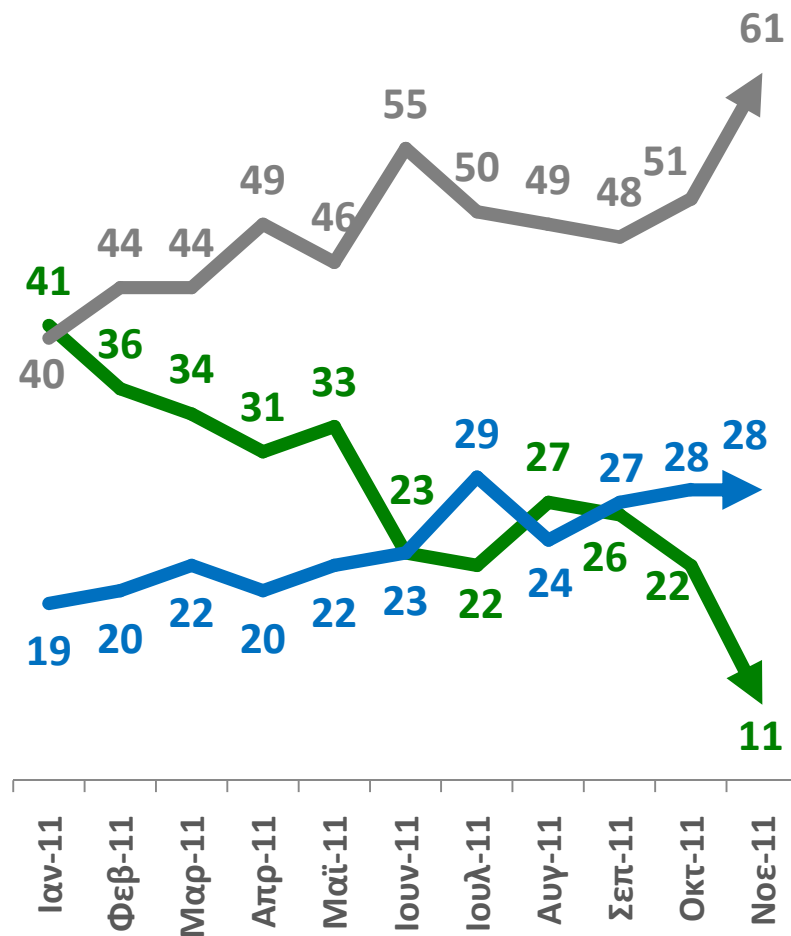
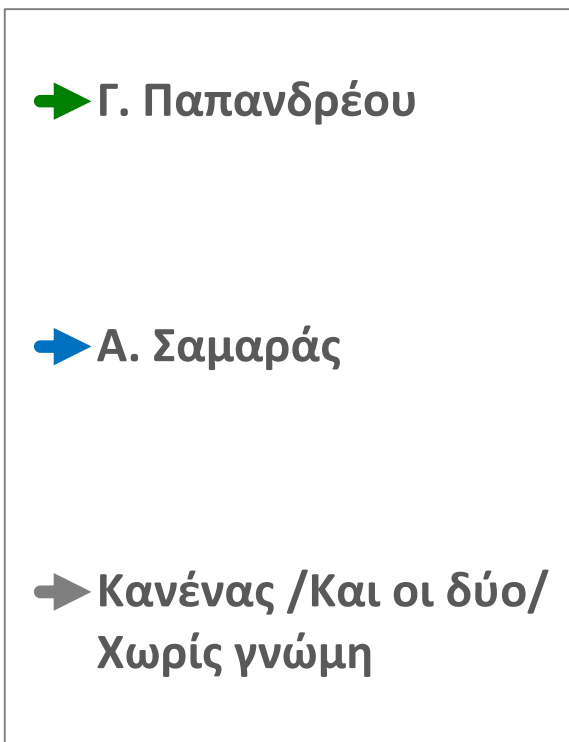
* Ο συγκεκριμένος δείκτης μετρήθηκε μέχρι την ανακοίνωση της παραίτησης της Κυβέρνησης (3-4/11/11, N=484)



Δ.40 ΚΑΤΑΛΛΗΛΟΤΕΡΟΣ ΠΡΩΘΥΠΟΥΡΓΟΣ

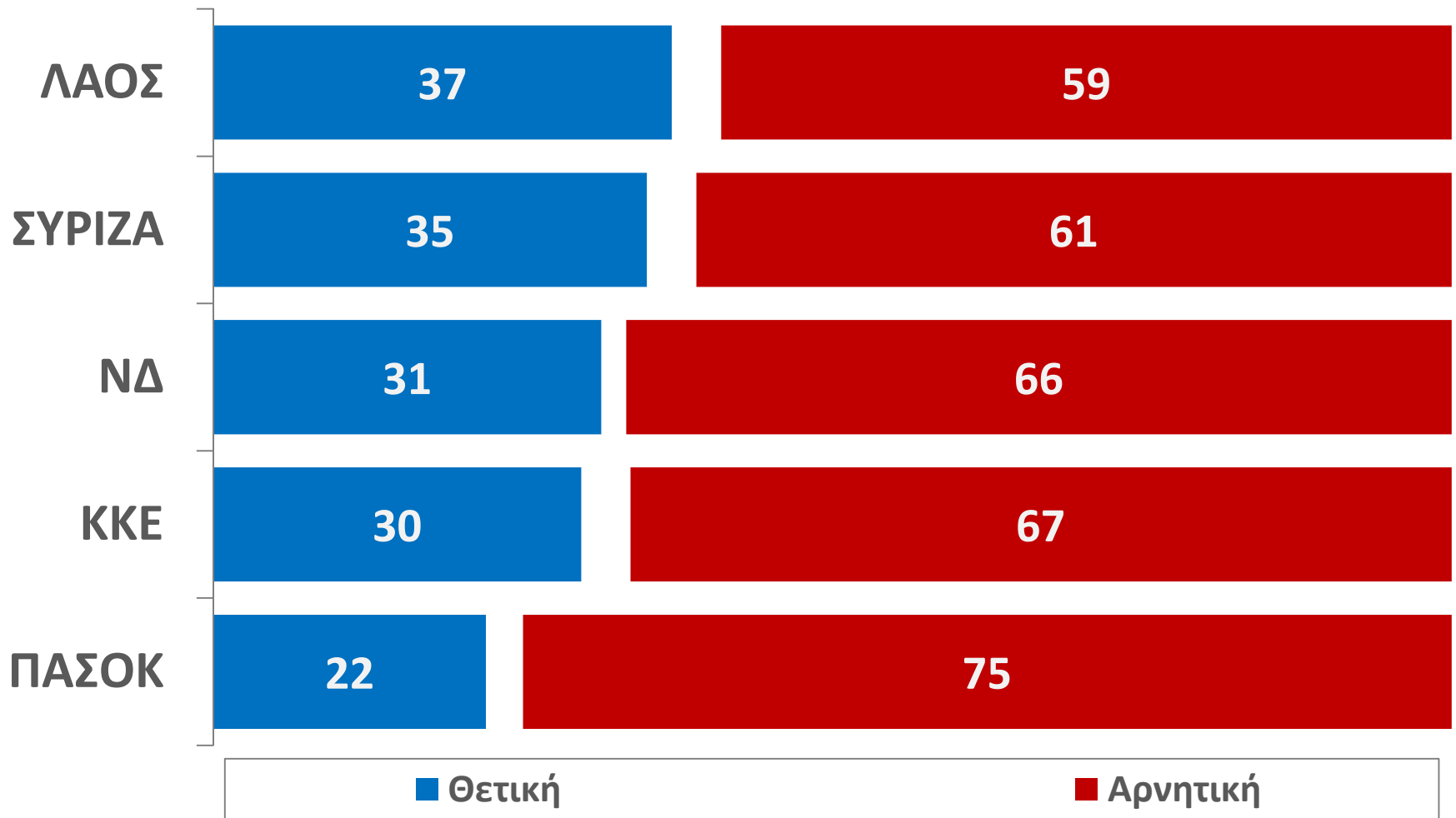
Ιανουάριος – Νοέμβριος 2011

* Ο συγκεκριμένος δείκτης μετρήθηκε μέχρι την ανακοίνωση της παραίτησης της Κυβέρνησης (3-4/11/11, N=484)



Δ.41 ΔΗΜΟΤΙΚΟΤΗΤΑ ΠΟΛΙΤΙΚΩΝ ΚΟΜΜΑΤΩΝ

«Ανεξάρτητα από τις κομματικές σας προτιμήσεις, θα ήθελα να μου πείτε τι γνώμη έχετε για τα ακόλουθα πολιτικά κόμματα: θετική ή αρνητική;»



Δ.42 ΔΗΜΟΤΙΚΟΤΗΤΑ ΠΟΛΙΤΙΚΩΝ ΚΟΜΜΑΤΩΝ

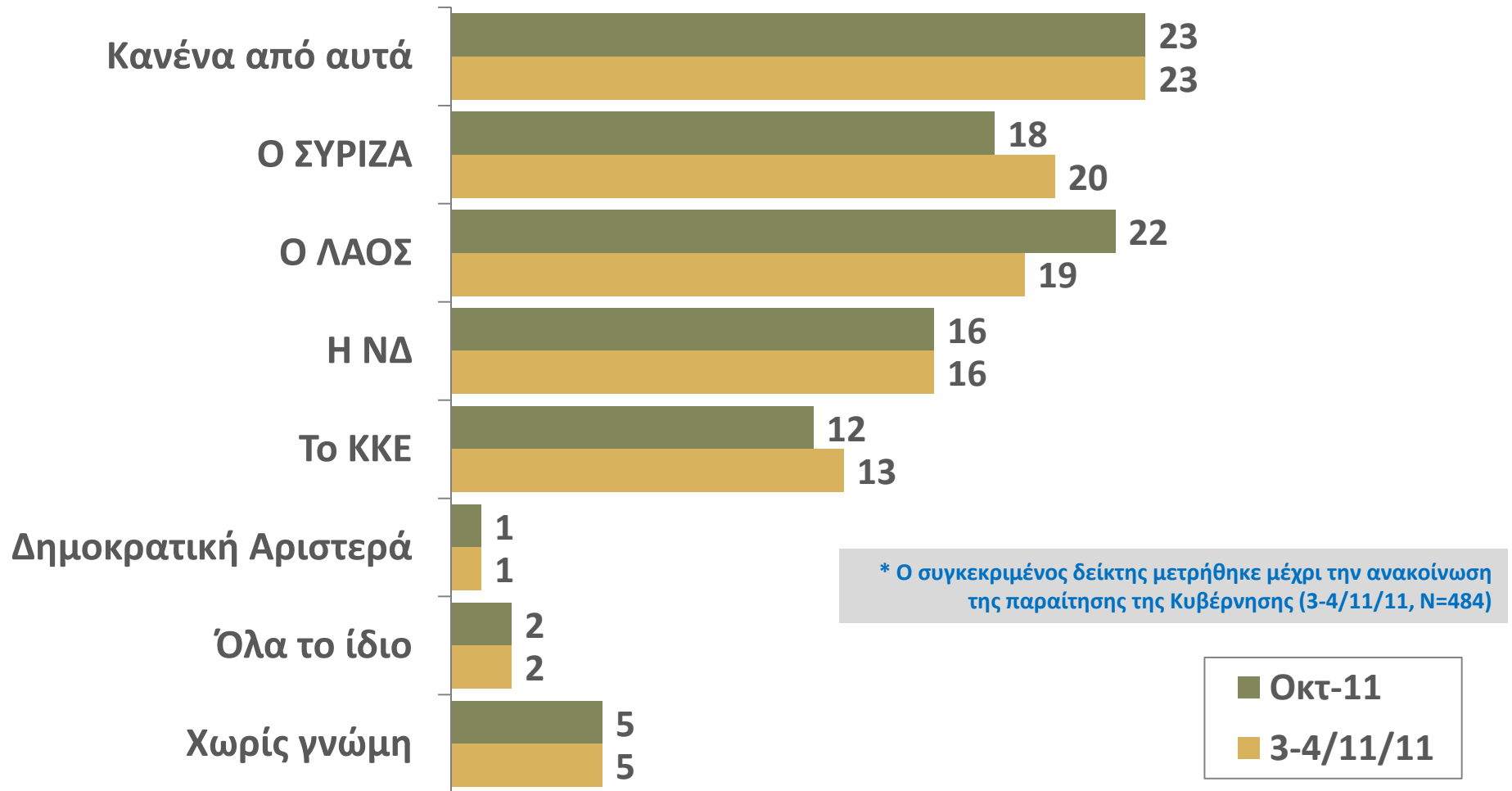
Θετικές γνώμες

Οκτώβριος – Νοέμβριος 2011

| | Οκτ-11 | Νοε-11 | Μεταβολή | |
|--------|--------|--------|----------|---|
| ΠΑΣΟΚ | 21 | 22 | +1 | ↑ |
| ΝΔ | 28 | 31 | +3 | ↑ |
| ΚΚΕ | 29 | 30 | +1 | ↑ |
| ΛΑΟΣ | 33 | 37 | +4 | ↑ |
| ΣΥΡΙΖΑ | 33 | 35 | +2 | ↑ |

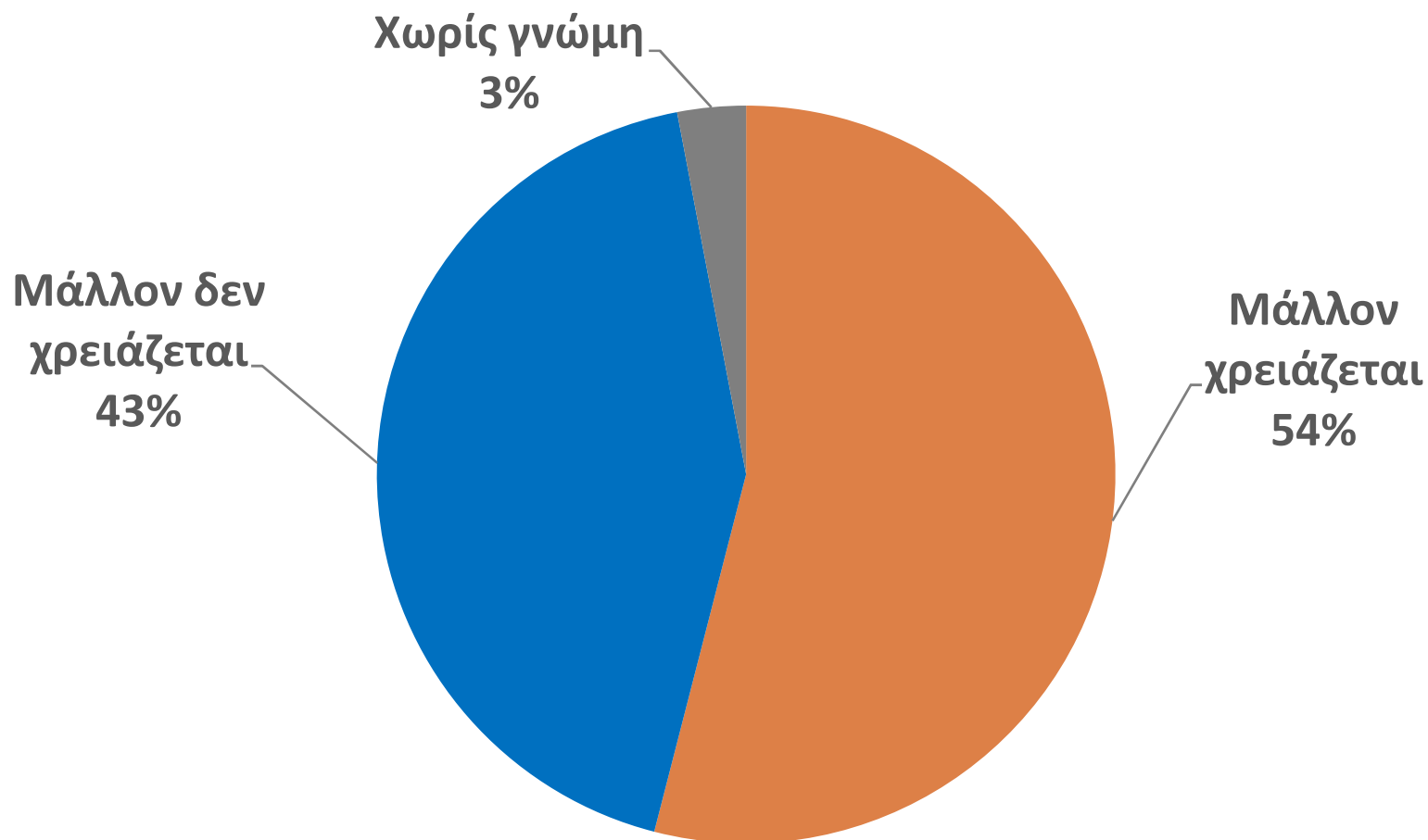
Δ.43 ΚΑΛΥΤΕΡΟ ΚΟΜΜΑ ΤΗΣ ΑΝΤΙΠΟΛΙΤΕΥΣΗΣ

Ανεξάρτητα από τις κομματικές σας προτιμήσεις, ποιο κόμμα μπορεί να κάνει καλύτερη αντιπολίτευση, σήμερα, στην κυβέρνηση; Η Νέα Δημοκρατία, το ΚΚΕ, ο ΣΥΡΙΖΑ, ο ΛΑΟΣ;



Δ.44 ΑΝΑΓΚΑΙΟΤΗΤΑ ΔΙΕΞΑΓΩΓΗΣ ΒΟΥΛΕΥΤΙΚΩΝ ΕΚΛΟΓΩΝ

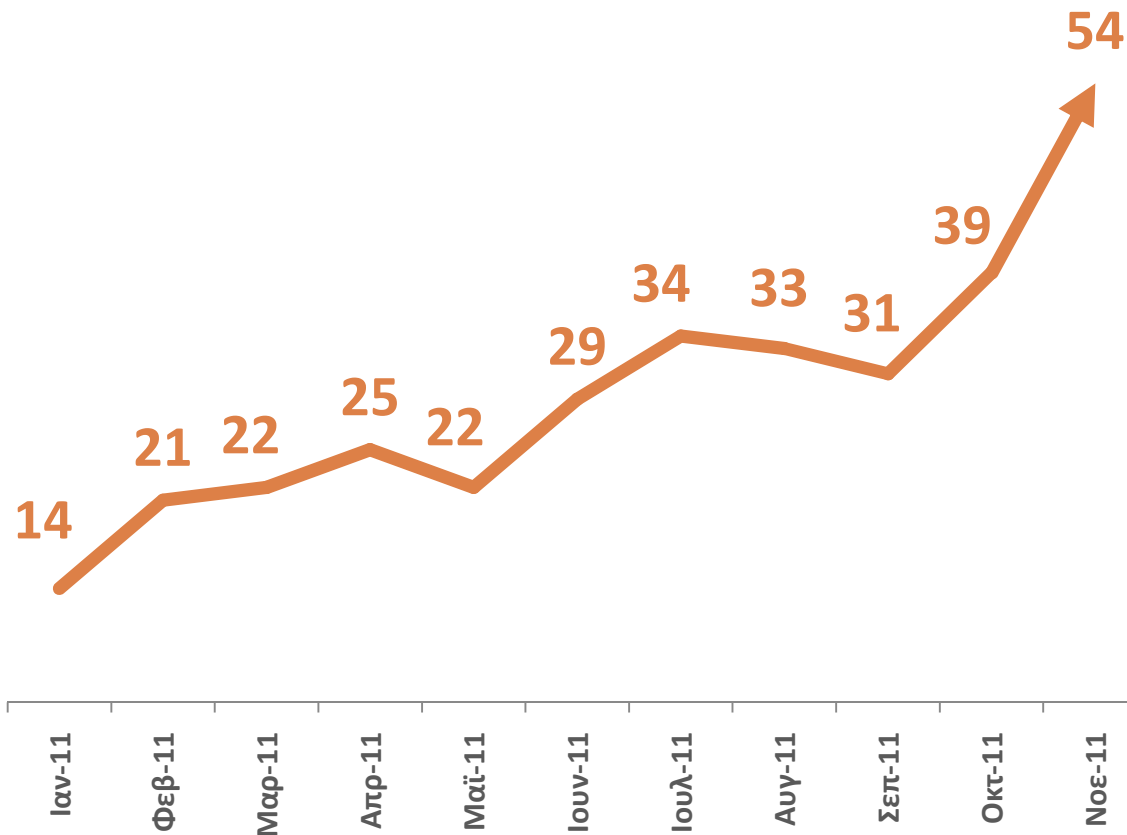
Σήμερα στην Ελλάδα, μάλλον χρειάζεται, ή μάλλον δεν χρειάζεται να γίνουν Βουλευτικές εκλογές;



Δ.45 ΑΝΑΓΚΑΙΟΤΗΤΑ ΔΙΕΞΑΓΩΓΗΣ ΒΟΥΛΕΥΤΙΚΩΝ ΕΚΛΟΓΩΝ

«Σήμερα στην Ελλάδα χρειάζεται να γίνουν Βουλευτικές εκλογές»

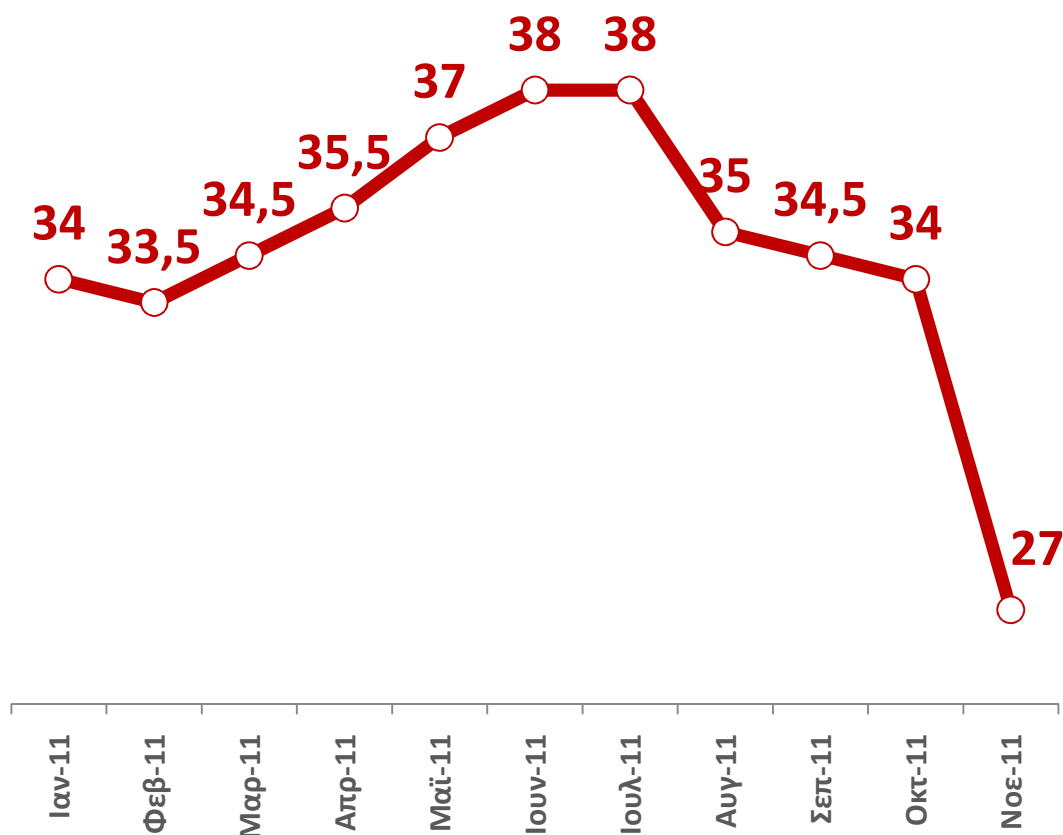
Ιανουάριος – Οκτώβριος 2011



Δ.46 ΑΠΟΧΗ & ΑΝΤΙΚΟΜΜΑΤΙΚΗ ΨΗΦΟΣ ΑΠΟΔΟΚΙΜΑΣΙΑΣ

Ψηφοφόροι Αποχής/Λευκού-Άκυρου

Ιανουάριος – Νοέμβριος 2011

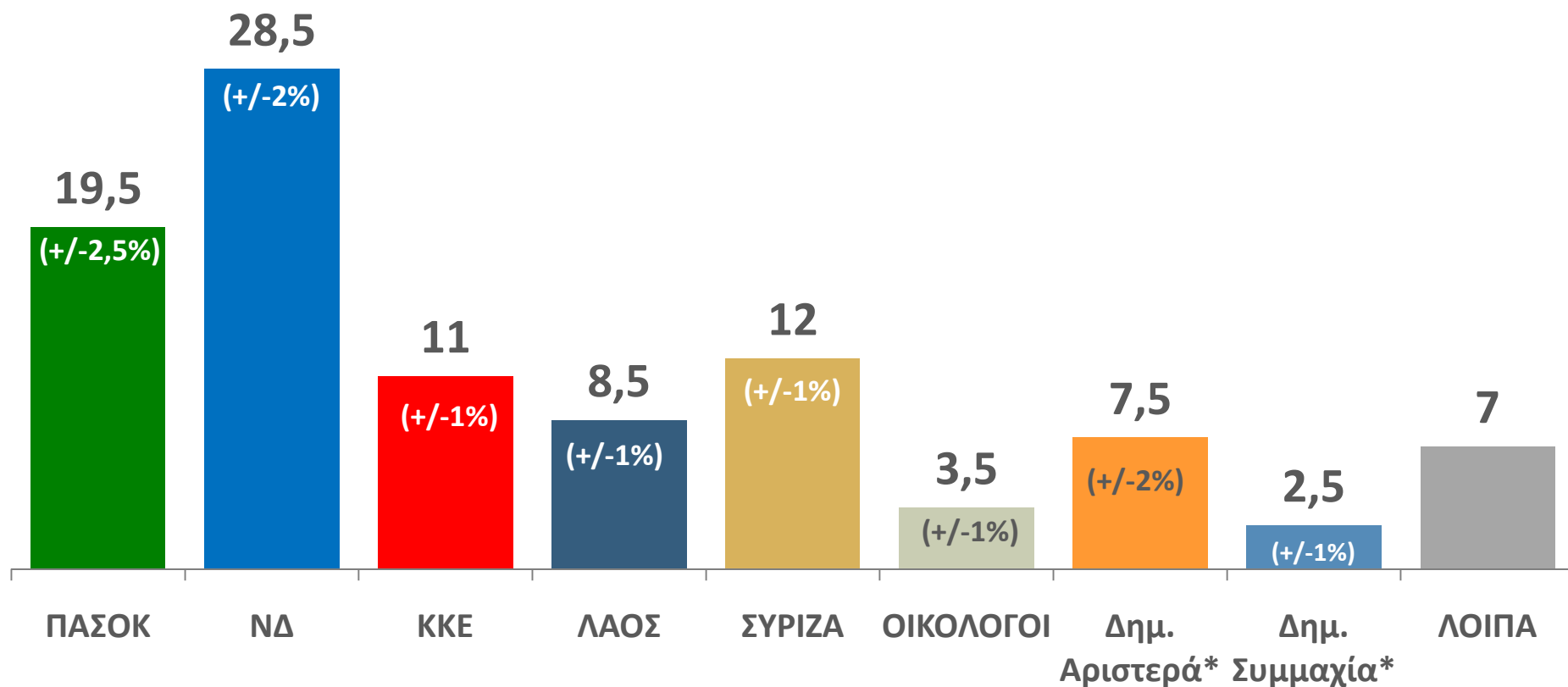


Δ.47 ΕΚΤΙΜΗΣΗ ΤΗΣ ΕΚΛΟΓΙΚΗΣ ΕΠΙΡΡΟΗΣ ΤΩΝ ΠΟΛΙΤΙΚΩΝ ΚΟΜΜΑΤΩΝ -1

Με βάση τηλεφωνική έρευνα πρόθεσης ψήφου

Νοέμβριος 2011

Αποχή: 27%

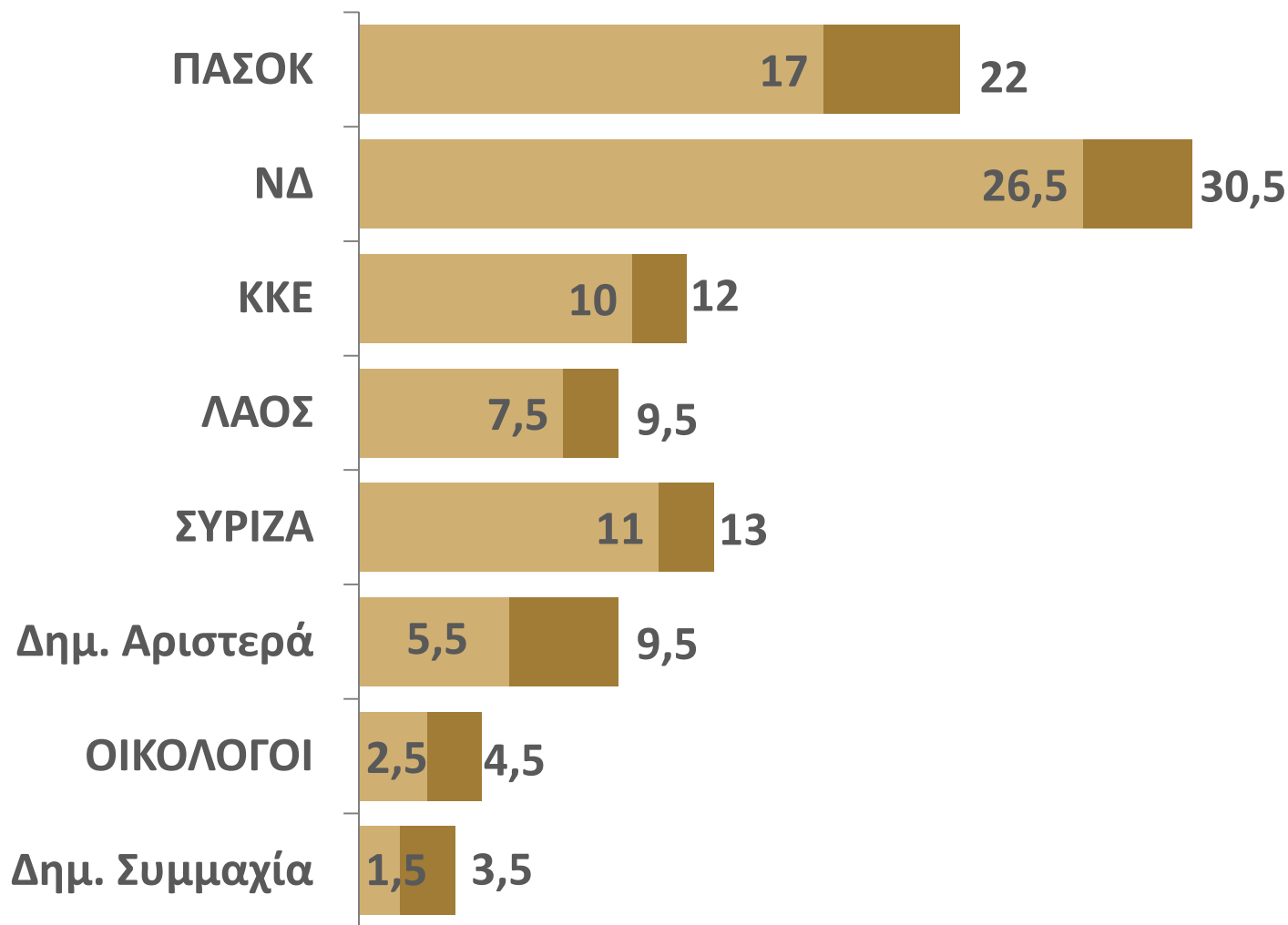


* Το διάστημα εμπιστοσύνης για τη ΔΗΜΑΡ & τη ΔΗΣΥ υπολογίζεται από το δειγματοληπτικό σφάλμα και όχι από κάποιο υπόδειγμα ανάλυσης χρονοσειρών, λόγω περιορισμένου αριθμού διαθέσιμων παρατηρήσεων για τα εν λόγω κόμματα.

Δ.48 ΕΚΤΙΜΗΣΗ ΤΗΣ ΕΚΛΟΓΙΚΗΣ ΕΠΙΡΡΟΗΣ ΤΩΝ ΠΟΛΙΤΙΚΩΝ ΚΟΜΜΑΤΩΝ - 2

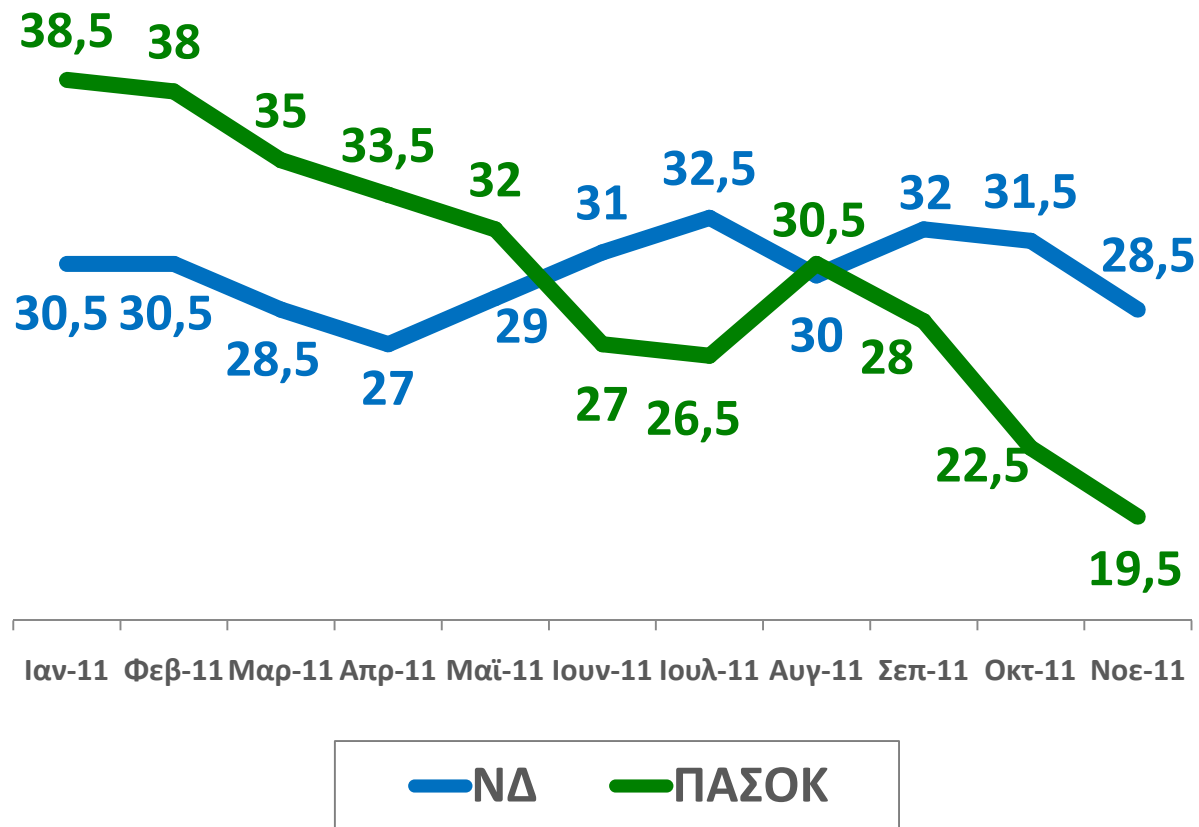
Με βάση τηλεφωνική έρευνα πρόθεσης ψήφου - 95% διάστημα εμπιστοσύνης

Νοέμβριος 2011



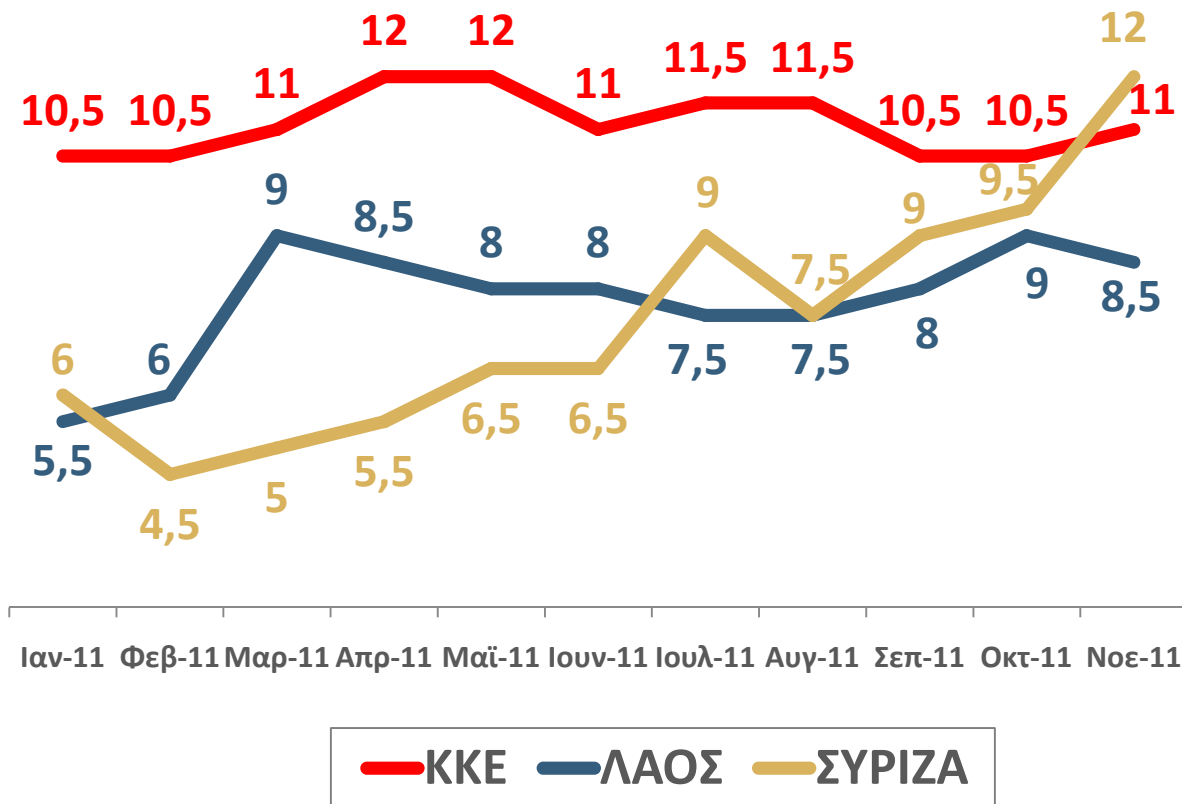
Δ.49 ΕΚΛΟΓΙΚΗ ΕΠΙΡΡΟΗ ΤΗΣ ΝΔ & ΤΟΥ ΠΑΣΟΚ

Ιανουάριος – Νοέμβριος 2011



Δ.50 ΕΚΛΟΓΙΚΗ ΕΠΙΡΡΟΗ ΤΟΥ ΚΚΕ, ΤΟΥ ΛΑΟΣ & ΤΟΥ ΣΥΡΙΖΑ

Ιανουάριος – Νοέμβριος 2011



Δ.51 ΕΚΤΙΜΗΣΗ ΤΗΣ ΕΚΛΟΓΙΚΗΣ ΕΠΙΡΡΟΗΣ ΤΩΝ ΠΟΛΙΤΙΚΩΝ ΚΟΜΜΑΤΩΝ -1

Οκτώβριος – Νοέμβριος 2011

| | Οκτ-11 | Νοε-11 | Μεταβολή | |
|--------|--------|--------|----------|---|
| ΠΑΣΟΚ | 22,5 | 19,5 | -3 | ↓ |
| ΝΔ | 31,5 | 28,5 | -3 | ↓ |
| ΚΚΕ | 10,5 | 11 | +0,5 | ↑ |
| ΛΑΟΣ | 9 | 8,5 | -0,5 | ↓ |
| ΣΥΡΙΖΑ | 9,5 | 12 | +2,5 | ↑ |

Δ.52 ΕΚΤΙΜΗΣΗ ΤΗΣ ΕΚΛΟΓΙΚΗΣ ΕΠΙΡΡΟΗΣ ΤΩΝ ΠΟΛΙΤΙΚΩΝ ΚΟΜΜΑΤΩΝ -2

Οκτώβριος – Νοέμβριος 2011

| | Οκτ-11 | Νοε-11 | Μεταβολή | |
|----------------------|--------|--------|----------|---|
| ΟΙΚΟΛΟΓΟΙ | 3 | 3,5 | +0,5 | ↑ |
| Δημοκρατική Αριστερά | 5 | 7,5 | +2,5 | ↑ |
| Δημοκρατική Συμμαχία | 2 | 2,5 | +0,5 | ↑ |
| Λοιπά | 7 | 7 | - | — |

Δ.53 ΕΚΤΙΜΗΣΗ ΕΔΡΩΝ ΑΝΑΛΟΓΑ ΜΕ ΤΟΝ ΑΡΙΘΜΟ ΤΩΝ ΚΟΜΜΑΤΩΝ ΠΟΥ ΕΝΔΕΧΕΤΑΙ ΝΑ ΕΚΠΡΟΣΩΠΗΘΟΥΝ ΣΤΗ ΝΕΑ ΒΟΥΛΗ

Νοέμβριος 2011

| | Βουλή με: | |
|-----------|-----------|-----------|
| | 7 κόμματα | 8 κόμματα |
| ΠΑΣΟΚ | 47-61 | 46-59 |
| ΝΔ | 123-134 | 121-132 |
| ΚΚΕ | 27-33 | 27-32 |
| ΛΑΟΣ | 21-26 | 20-25 |
| ΣΥΡΙΖΑ | 30-36 | 30-35 |
| ΟΙΚΟΛΟΓΟΙ | 8-12 | 8-12 |
| ΔΗΜΑΡ | 15-26 | 15-25 |
| ΔΗΣΥ | - | 8-9 |

Σημείωση: Λόγω της στρογγυλοποίησης των ποσοστών που ακολουθείται στην εκτίμηση της εκλογικής επιρροής (με ακρίβεια μισής εκατοστιαίας μονάδας), η εκτίμηση των εδρών ενδέχεται να παρουσιάζει απόκλιση της τάξης της μιας (1) έδρας. Τα όρια των εδρών κάθε κόμματος, σε κάθε σενάριο, προκύπτουν από τα αντίστοιχα όρια εκλογικής επιρροής με βάση την υπόθεση, ότι το ποσοστό των εκτός Βουλής κομμάτων θα παραμείνει σταθερό.

Η ΤΑΥΤΟΤΗΤΑ ΤΩΝ ΕΡΕΥΝΩΝ -1

| | |
|---------------------------|--|
| ΕΤΑΙΡΕΙΑ: | PUBLIC ISSUE (Α.Μ. ΕΣΡ: 8) Μέλος WAPOR, ESOMAR, ΣΕΔΕΑ, ΠΕΣΣ |
| ΑΝΑΘΕΣΗ: | Τηλεοπτικός - Ραδιοφωνικός Σταθμός «ΣΚΑΪ» & εφημερίδα ΚΑΘΗΜΕΡΙΝΗ |
| ΤΥΠΟΣ ΚΑΙ ΜΕΘΟΔΟΣ: | Ποσοτικές έρευνες, με τηλεφωνικές συνεντεύξεις στα νοικοκυριά των ερωτώμενων και χρήση δομημένου ερωτηματολογίου, χωρίς κάλπη |
| ΠΛΗΘΥΣΜΟΣ: | Γενικός πληθυσμός 18 ετών και άνω |
| ΠΕΡΙΟΧΗ: | Πανελλαδική |
| ΔΕΙΓΜΑ: | Α' Έρευνα: Πραγματοποιηθέν 484 άτομα. Β' Έρευνα: Πραγματοποιηθέν 1.206 άτομα. |
| ΧΡΟΝΟΣ ΔΙΕΞΑΓΩΓΗΣ: | Α' Έρευνα: 3-4/11/2011 - Β' Έρευνα: 7-10/11/2011 |
| ΜΕΘΟΔΟΣ ΔΕΙΓΜΑΤΟΛΗΨΙΑΣ: | Ακολουθήθηκε η μέθοδος της πολυσταδιακής στρωματοποιημένης δειγματοληψίας |
| ΣΤΑΘΜΙΣΗ ΔΕΙΓΜΑΤΟΣ: | Το δείγμα της Α' Έρευνας σταθμίστηκε εκ των υστέρων ως προς την αστικότητα κατοικίας και την γεωγραφική περιφέρεια. |
| ΤΥΠΙΚΟ ΣΤΑΤΙΣΤΙΚΟ ΣΦΑΛΜΑ: | Για τα αποτελέσματα των ερευνών και σε διάστημα εμπιστοσύνης 95%, το τυπικό σφάλμα για την Α' Έρευνα υπολογίζεται σε +/- 4,5 % & για τη Β' Έρευνα υπολογίζεται σε +/- 2,9% |
| ΠΡΟΣΩΠΙΚΟ ΕΡΕΥΝΑΣ ΠΕΔΙΟΥ: | Για την Α' Έρευνα εργάστηκαν 24 ερευνητές και 4 επόπτες. Για τη Β' Έρευνα εργάστηκαν 28 ερευνητές και 4 επόπτες. |

Η ΤΑΥΤΟΤΗΤΑ ΤΩΝ ΕΡΕΥΝΩΝ – 2

ΜΕΘΟΔΟΛΟΓΙΑ ΤΗΣ ΕΚΤΙΜΗΣΗΣ ΤΗΣ ΕΚΛΟΓΙΚΗΣ ΕΠΙΡΡΟΗΣ

Νοέμβριος 2011

| | Εκτίμηση | Περιθώριο σφάλματος εκτίμησης (+/-) | 95% Διάστημα εμπιστοσύνης |
|-----------|----------|-------------------------------------|---------------------------|
| ΠΑΣΟΚ | 19,5 | 2,5 | 17-22 |
| ΝΔ | 28,5 | 2 | 26,5-30,5 |
| ΚΚΕ | 11 | 1 | 10-12 |
| ΛΑΟΣ | 8,5 | 1 | 7,5-9,5 |
| ΣΥΡΙΖΑ | 12 | 1 | 11-13 |
| ΟΙΚΟΛΟΓΟΙ | 3,5 | 1 | 2,5-4,5 |
| ΔΗΜΑΡ* | 7,5 | 2 | 5,5-9,5 |
| ΔΗΣΥ* | 2,5 | 1 | 1,5-3,5 |

Σημείωση: Η εκτίμηση εκλογικής επιρροής δίδεται με στρογγυλοποίηση των ποσοστών, με ακρίβεια μισής εκατοστιαίας μονάδας. Το περιθώριο σφάλματος της εκτίμησης που δίδεται, προκύπτει από τα υποδείγματα χρονολογικών σειρών (Kalman, ARIMA), με τα οποία πραγματοποιείται η εκτίμηση και δεν πρόκειται για το γνωστό δειγματοληπτικό σφάλμα (sampling error). Το διάστημα εμπιστοσύνης για κάθε κόμμα δίνει τα όρια της εκλογικής του επιρροής, τον τρέχοντα μήνα, στο 95% των περιπτώσεων. Ειδικά για τη Δημοκρατική Αριστερά και τη Δημοκρατική Συμμαχία, το διάστημα εμπιστοσύνης υπολογίζεται από το δειγματοληπτικό σφάλμα και όχι από κάποιο υπόδειγμα ανάλυσης χρονοσειρών, λόγω περιορισμένου αριθμού διαθέσιμων παρατηρήσεων για τα εν λόγω κόμματα.