



Διεθνής Διοφάνειο - Ελλάς

public issue

**Εθνική Έρευνα
για τη Διαφθορά στην Ελλάδα –2010**

Διεξάγεται από το 2007

Μάρτιος 2011

Η ΤΑΥΤΟΤΗΤΑ ΤΗΣ ΕΡΕΥΝΑΣ

ΕΤΑΙΡΕΙΑ:	PUBLIC ISSUE (Α.Μ. ΕΣΡ: 8) Μέλος WAPOR, ESOMAR, ΣΕΔΕΑ, ΠΕΣΣ
ΑΝΑΘΕΣΗ:	ΔΙΕΘΝΗΣ ΔΙΑΦΑΝΕΙΑ ΕΛΛΑΣ
ΤΥΠΟΣ ΚΑΙ ΜΕΘΟΔΟΣ:	Ποσοτική έρευνα, με τηλεφωνικές συνεντεύξεις στα νοικοκυριά των ερωτώμενων και χρήση δομημένου ερωτηματολογίου
ΠΛΗΘΥΣΜΟΣ:	Γενικός πληθυσμός 18 ετών και άνω
ΠΕΡΙΟΧΗ:	Το σύνολο της χώρας, συμπεριλαμβανομένων των νήσων Αιγαίου και Ιονίου
ΔΕΙΓΜΑ:	Το μέγεθος του δείγματος ανέρχεται σε 6.114 άτομα. Υλοποιήθηκε σε έξι μηνιαία κύματα, ως εξής: Ιούλιος 1.022 άτομα, Αύγουστος 1.023 άτομα, Σεπτέμβριος 1.020 άτομα, Οκτώβριος 1.013 άτομα, Νοέμβριος 1.025 άτομα και Δεκέμβριος 1.011 άτομα.
ΧΡΟΝΟΣ ΔΙΕΞΑΓΩΓΗΣ:	Ιούλιος 2010 – Δεκέμβριος 2010
ΜΕΘΟΔΟΣ ΔΕΙΓΜΑΤΟΛΗΨΙΑΣ:	Ακολουθήθηκε η μέθοδος της πολυσταδιακής στρωματοποιημένης δειγματοληψίας
ΤΥΠΙΚΟ ΣΤΑΤΙΣΤΙΚΟ ΣΦΑΛΜΑ:	Για τα αποτελέσματα της έρευνας και σε διάστημα εμπιστοσύνης 95%, το τυπικό σφάλμα υπολογίζεται σε +/- 1,3%
ΠΡΟΣΩΠΙΚΟ ΕΡΕΥΝΑΣ ΠΕΔΙΟΥ:	Εργάστηκαν 51 ερευνητές και 3 επόπτες

Η επιστημονική συνεισφορά
της Εθνικής Έρευνας για τη Διαφθορά στην Ελλάδα

Η ΕΠΙΣΤΗΜΟΝΙΚΗ ΣΥΝΕΙΣΦΟΡΑ ΤΗΣ ΕΘΝΙΚΗΣ ΕΡΕΥΝΑΣ ΓΙΑ ΤΗ ΔΙΑΦΘΟΡΑ ΣΤΗΝ ΕΛΛΑΔΑ -1

1. Η «Εθνική Έρευνα για τη Διαφθορά στην Ελλάδα» αποτελεί ερευνητική **πρωτοβουλία του ελληνικού τμήματος** της Διεθνούς Διαφάνειας
2. Καθιερώθηκε το **2007** και διεξάγεται κατ' έτος. Πραγματοποιείται σε **μηνιαία βάση** και καλύπτει ολόκληρο το Β' εξάμηνο κάθε έτους. Έχει **μεγάλη χρονική διασπορά**, επιτρέποντας τη μέτρηση και της **εποχικότητας** του φαινομένου
3. Έχει **συμπληρωματικό χαρακτήρα** ως προς τα ερευνητικά εργαλεία που χρησιμοποιεί η Διεθνής Διαφάνεια σε παγκόσμια κλίμακα, και υποβοηθά την αποτύπωση των **ιδιαιτεροτήτων του φαινομένου**, στη χώρα μας
4. Δίνει έμφαση κυρίως στα **πραγματολογικά δεδομένα** του προβλήματος και λιγότερο στις κοινωνικές αντιλήψεις
5. Βασίζεται σε εξαιρετικά **μεγάλο δείγμα (6.000 άτομα)**, που επιτρέπει τη λεπτομερέστερη καταγραφή του φαινομένου

Η ΕΠΙΣΤΗΜΟΝΙΚΗ ΣΥΝΕΙΣΦΟΡΑ ΤΗΣ ΕΘΝΙΚΗΣ ΕΡΕΥΝΑΣ ΓΙΑ ΤΗ ΔΙΑΦΘΟΡΑ ΣΤΗΝ ΕΛΛΑΔΑ -2

6. Παρέχει πληροφορίες, όχι μόνο στο ατομικό επίπεδο του ερωτώμενου, αλλά και στο επίπεδο του **νοικοκυριού** του
7. Καλύπτει το **σύνολο της χώρας**, δηλαδή εκτός από τις αστικές περιοχές, περιλαμβάνει και τις ημιαστικές και τις αγροτικές. Κατά συνέπεια, είναι αντιπροσωπευτική του συνολικού πληθυσμού
8. Λόγω του διευρυμένου δείγματος και της καινοτομικής μεθοδολογίας, που ακολουθήθηκε (αυθόρμητες αναφορές), καταγράφει **το σύνολο των φορέων** του δημοσίου τομέα, στους οποίους παρουσιάζεται το φαινόμενο
9. Παρέχει αναλυτικές πληροφορίες για τα **χρηματικά ποσά**
10. Καλύπτει, για πρώτη φορά στην Ελλάδα, και το χώρο του **ιδιωτικού τομέα**

Η ΜΕΘΟΔΟΛΟΓΙΚΗ ΠΡΟΣΕΓΓΙΣΗ

Η «Εθνική Έρευνα για τη Διαφθορά στην Ελλάδα» μετράει:

- Την **έκταση** του φαινομένου
- Το **χρόνο** που συνέβη το περιστατικό
- Το **χώρο** (υπηρεσία/επιχείρηση)
- Την **υπόθεση** που αφορά
- Το χρηματικό **ποσό** που ζητήθηκε

Η ΣΗΜΑΣΙΑ ΤΗΣ ΕΡΕΥΝΑΣ

Η Έρευνα επιτρέπει:

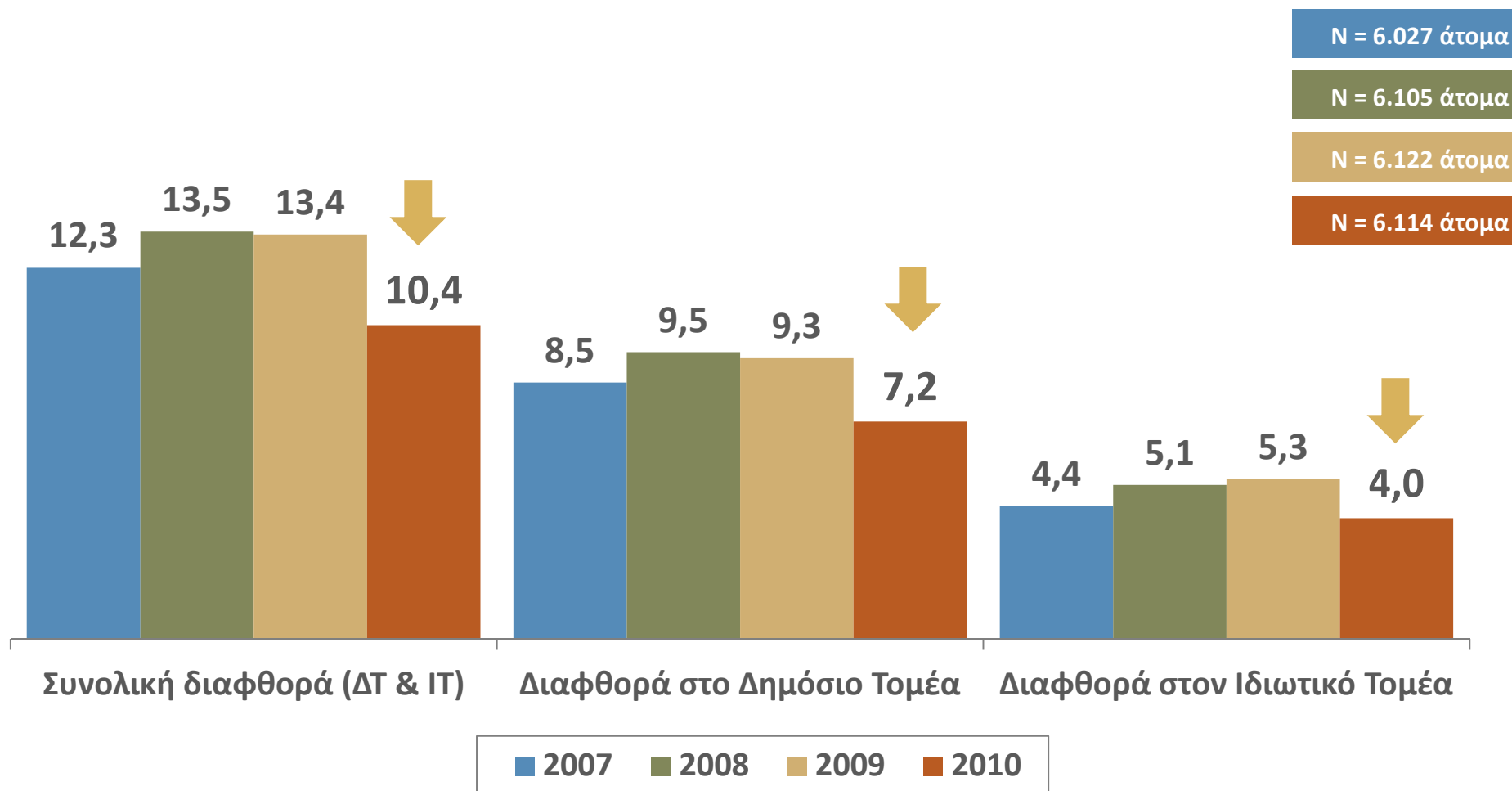
1. Την ποσοτική εκτίμηση για **το μέγεθος** της «διάχυτης» κοινωνικής διαφθοράς, της λεγόμενης **«μικρο-διαφθοράς»**, που πλήττει, σήμερα στη χώρα, τους πολίτες και τα νοικοκυριά
2. Την αναλυτική χαρτογράφηση και τον εντοπισμό των κοινωνικών χώρων της διαφθοράς, το **«χάρτη της διαφθοράς»**, τόσο στο δημόσιο, όσο και στον ιδιωτικό τομέα – Πληροφορία, εξαιρετικά χρήσιμη για την καταπολέμησή της
3. Την καταγραφή του αναλυτικού **«τιμοκαταλόγου της διαφθοράς»**, δηλαδή το κοινωνικά παγιωμένο, ανά υπηρεσία, ύψος του μέσου χρηματικού ποσού, που ζητείται για την παράνομη συναλλαγή

Η έκταση της συνολικής διαφθοράς Σύγκριση Δημοσίου & Ιδιωτικού Τομέα

Η ΕΚΤΑΣΗ ΤΗΣ ΔΙΑΦΘΟΡΑΣ ΚΑΤΑ ΤΟΜΕΑ, 2007-2010

Ποσοστό (%) των νοικοκυριών που αναφέρουν περιστατικά διαφθοράς

Βάση: Σύνολο δείγματος



ΑΡΙΘΜΟΣ ΑΝΑΦΕΡΘΕΝΤΩΝ ΠΕΡΙΣΤΑΤΙΚΩΝ ΔΙΑΦΘΟΡΑΣ ΣΤΟ ΔΗΜΟΣΙΟ ΤΟΜΕΑ, 2007-2010

Προβολή στον πληθυσμό των νοικοκυριών της χώρας (2001: 3.664.392 νοικοκυριά)
& στο συνολικό πληθυσμό 18 ετών και άνω (2001: 8.989.160 άτομα)*

		95% Διάστημα εμπιστοσύνης			
		Προβολή στον αντίστοιχο πληθυσμό	Τυπικό σφάλμα	Κάτω φράγμα	Άνω φράγμα
Αριθμός νοικοκυριών	2007	301.534	0,7	276.557	326.511
	2008	337.009	0,7	310.916	363.101
	2009	340.788	0,7	314.129	367.448
	2010	263.836	0,6	240.093	287.579
Αριθμός πολιτών	2007	522.635	0,6	469.940	575.330
	2008	602.359	0,6	546.419	658.299
	2009	599.180	0,6	543.169	655.190
	2010	467.436	0,6	417.408	517.465

* Αναθεωρηθείσα εκτίμηση ΕΣΥΕ για το 2010 (Ερευνα Απασχόλησης Εργατικού Δυναμικού - Γ' Τρίμηνο 2010)

ΑΡΙΘΜΟΣ ΑΝΑΦΕΡΘΕΝΤΩΝ ΠΕΡΙΣΤΑΤΙΚΩΝ ΔΙΑΦΘΟΡΑΣ ΣΤΟΝ ΙΔΙΩΤΙΚΟ ΤΟΜΕΑ, 2007 - 2010

Προβολή στον πληθυσμό των νοικοκυριών της χώρας (2001: 3.664.392 νοικοκυριά)
& στο συνολικό πληθυσμό 18 ετών και άνω (2001: 8.989.160 άτομα)*

		95% Διάστημα εμπιστοσύνης			
		Προβολή στον αντίστοιχο πληθυσμό	Τυπικό σφάλμα	Κάτω φράγμα	Άνω φράγμα
Αριθμός νοικοκυριών	2007	156.088	0,5	137.720	174.457
	2008	180.920	0,6	161.343	200.498
	2009	194.213	0,6	173.648	214.778
	2010	146.576	0,5	128.576	164.575
Αριθμός πολιτών	2007	301.179	0,5	260.649	341.710
	2008	327.754	0,5	285.810	369.698
	2009	357.719	0,5	313.820	401.619
	2010	260.686	0,4	222.874	298.497

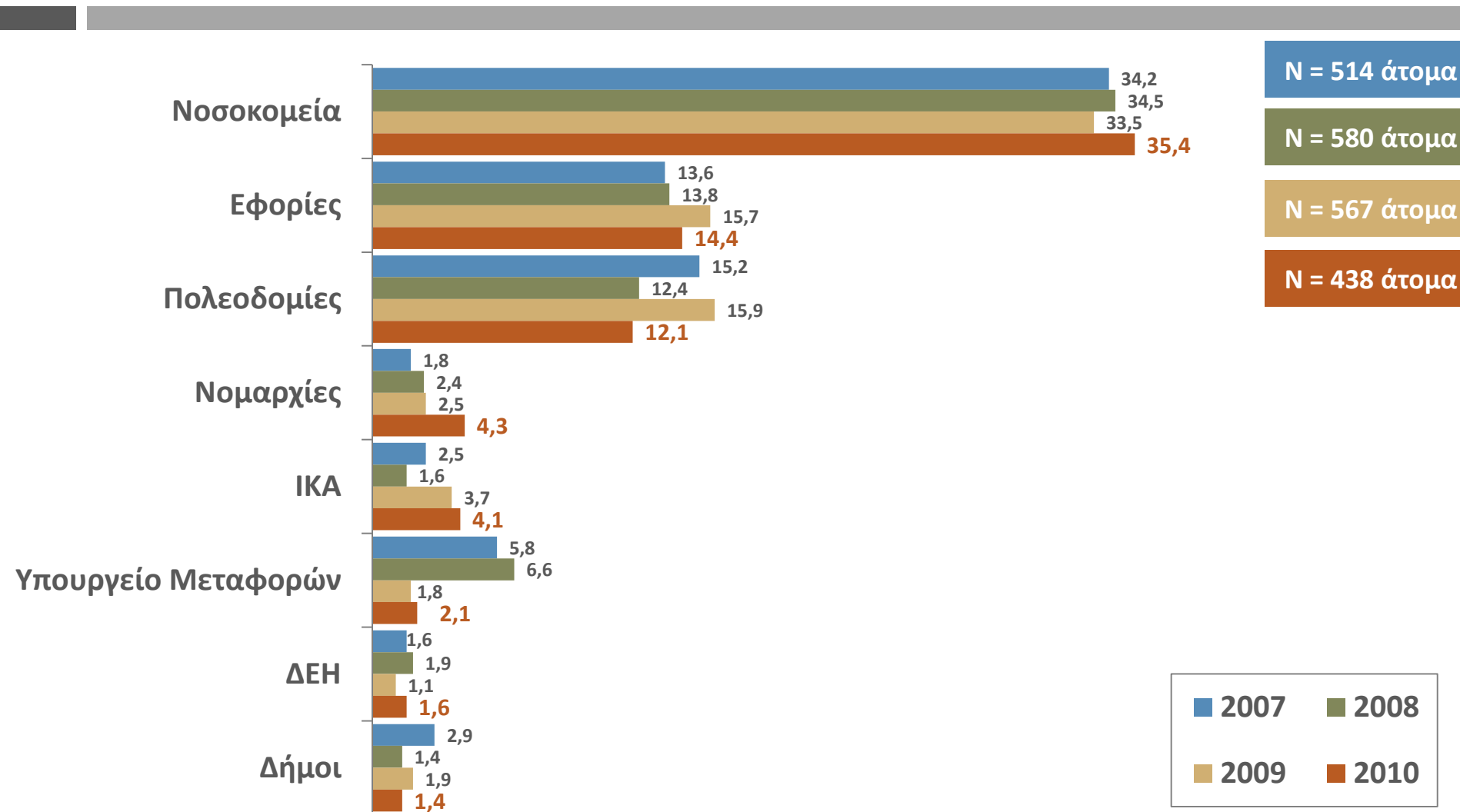
* Αναθεωρηθείσα εκτίμηση ΕΣΥΕ για το 2010 (Έρευνα Απασχόλησης Εργατικού Δυναμικού - Γ' Τρίμηνο 2010)

ΥΠΗΡΕΣΙΑ ΠΕΡΙΣΤΑΤΙΚΟΥ ΔΙΑΦΘΟΡΑΣ ΣΤΟ ΔΗΜΟΣΙΟ ΤΟΜΕΑ, 2007 – 2010

ΠΟΣΟΣΤΟ ΕΠΙ ΤΩΝ ΠΕΡΙΣΤΑΤΙΚΩΝ ΔΙΑΦΘΟΡΑΣ - 1

Μήπως θυμάστε σε ποια υπηρεσία συνέβη αυτό; (Αυθόρμητες απαντήσεις)

Βάση: Απαντούν μόνον όσοι τους έχουν ζητηθεί χρήματα, εκτός από τα νόμιμα, για να προχωρήσει πιο γρήγορα, ή να τακτοποιηθεί μια υπόθεσή τους, τον τελευταίο χρόνο

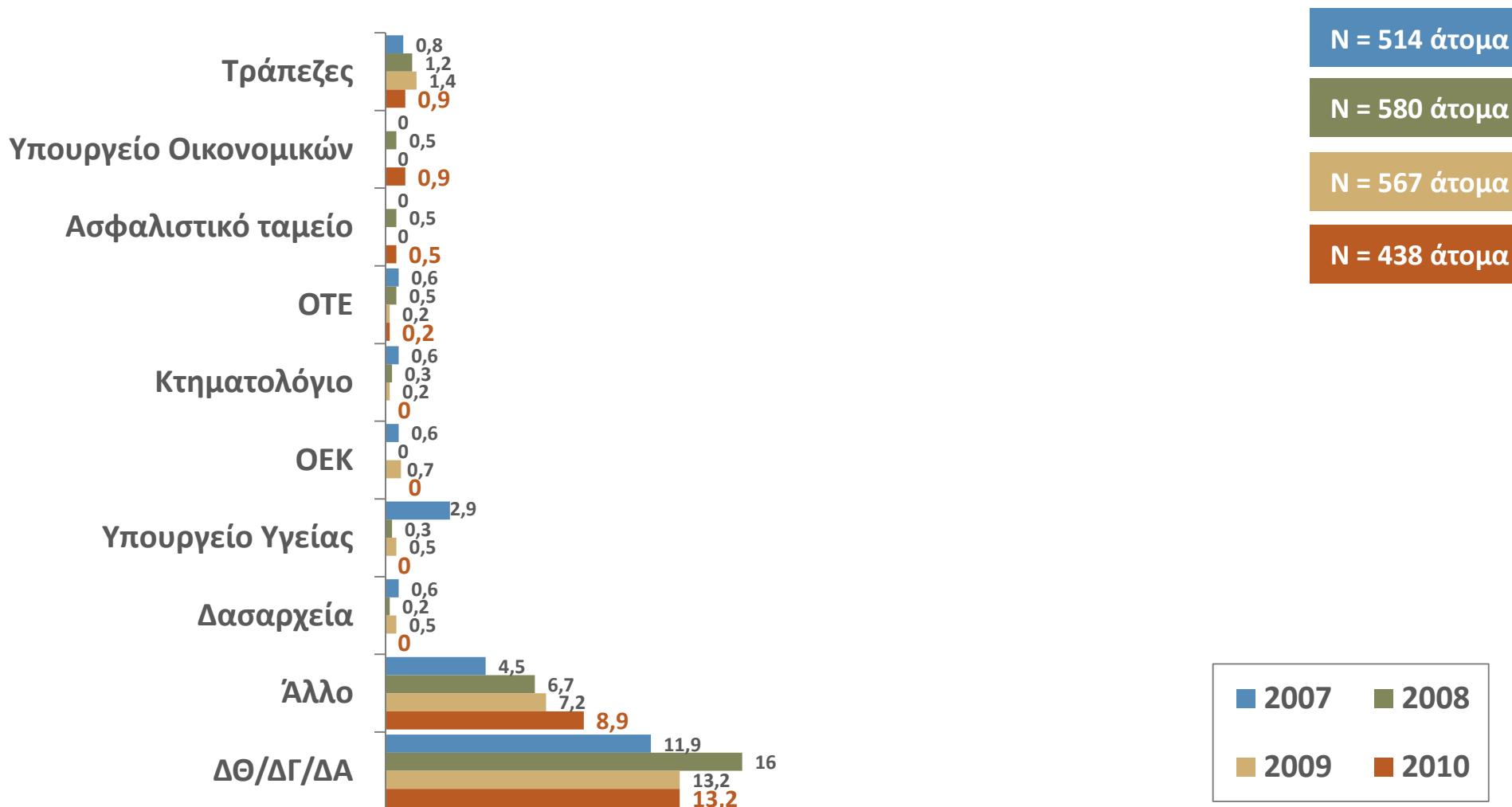


ΥΠΗΡΕΣΙΑ ΠΕΡΙΣΤΑΤΙΚΟΥ ΔΙΑΦΘΟΡΑΣ ΣΤΟ ΔΗΜΟΣΙΟ ΤΟΜΕΑ, 2007 – 2010

ΠΟΣΟΣΤΟ ΕΠΙ ΤΩΝ ΠΕΡΙΣΤΑΤΙΚΩΝ ΔΙΑΦΘΟΡΑΣ - 2

Μήπως θυμάστε σε ποια υπηρεσία συνέβη αυτό; (Αυθόρμητες απαντήσεις)

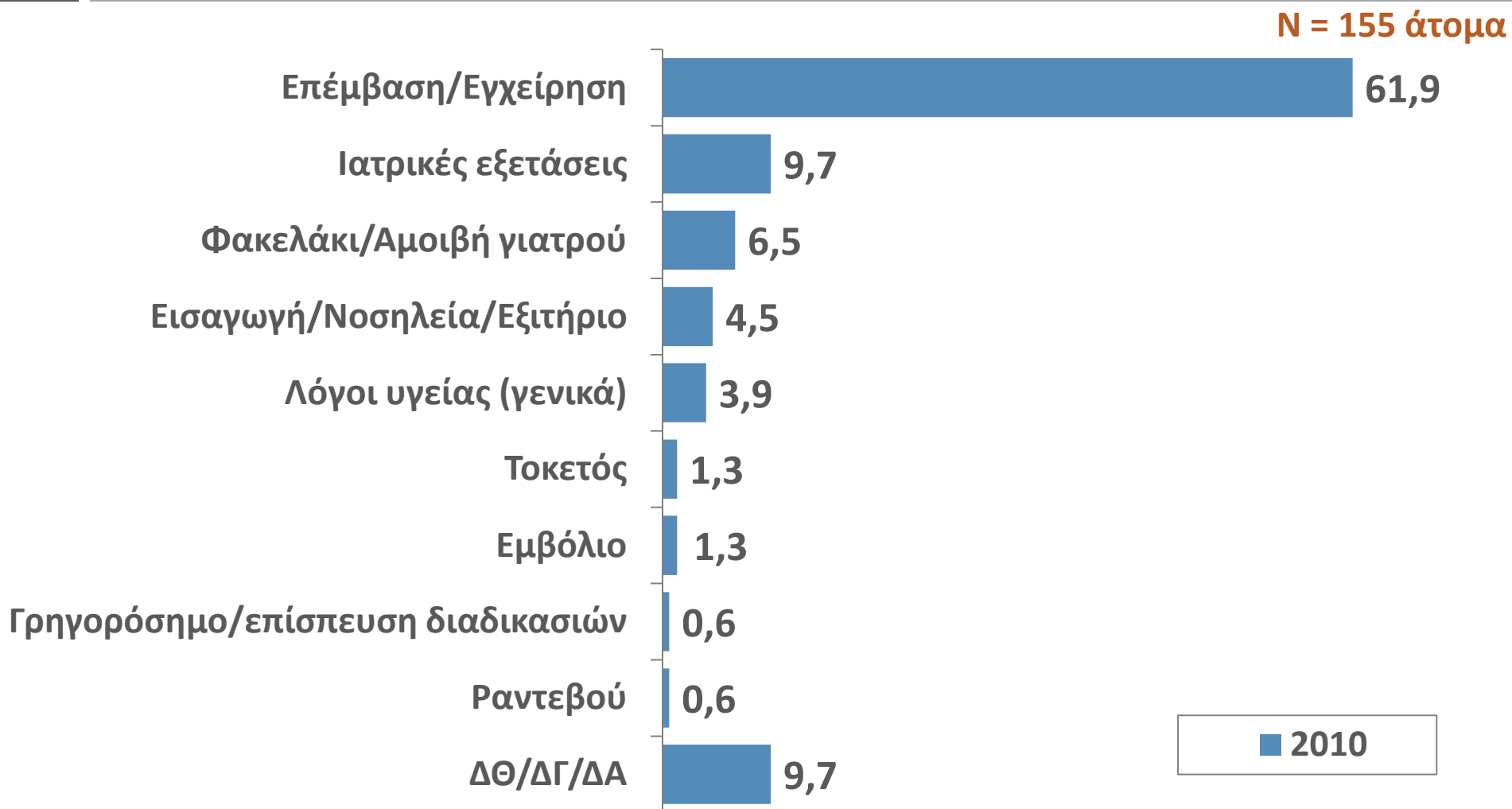
Βάση: Απαντούν μόνον όσοι τους έχουν ζητηθεί χρήματα, εκτός από τα νόμιμα, για να προχωρήσει πιο γρήγορα, ή να τακτοποιηθεί μια υπόθεσή τους, τον τελευταίο χρόνο



ΠΕΡΙΣΤΑΤΙΚΑ ΔΙΑΦΘΟΡΑΣ ΣΤΑ ΔΗΜΟΣΙΑ ΝΟΣΟΚΟΜΕΙΑ, ΚΑΤΑ ΚΑΤΗΓΟΡΙΑ ΥΠΟΘΕΣΗΣ, 2010

Μου αναφέρατε τα Δημόσια Νοσοκομεία. Μήπως θυμάστε πιο συγκεκριμένα, για ποια περίπτωση ήταν αυτό, δηλαδή τι πράγμα αφορούσε; (Αυθόρμητες απαντήσεις)

Βάση: Απαντούν μόνον όσοι τους έχουν ζητηθεί χρήματα, εκτός από τα νόμιμα, για να προχωρήσει πιο γρήγορα, ή να τακτοποιηθεί μια υπόθεσή τους, τον τελευταίο χρόνο



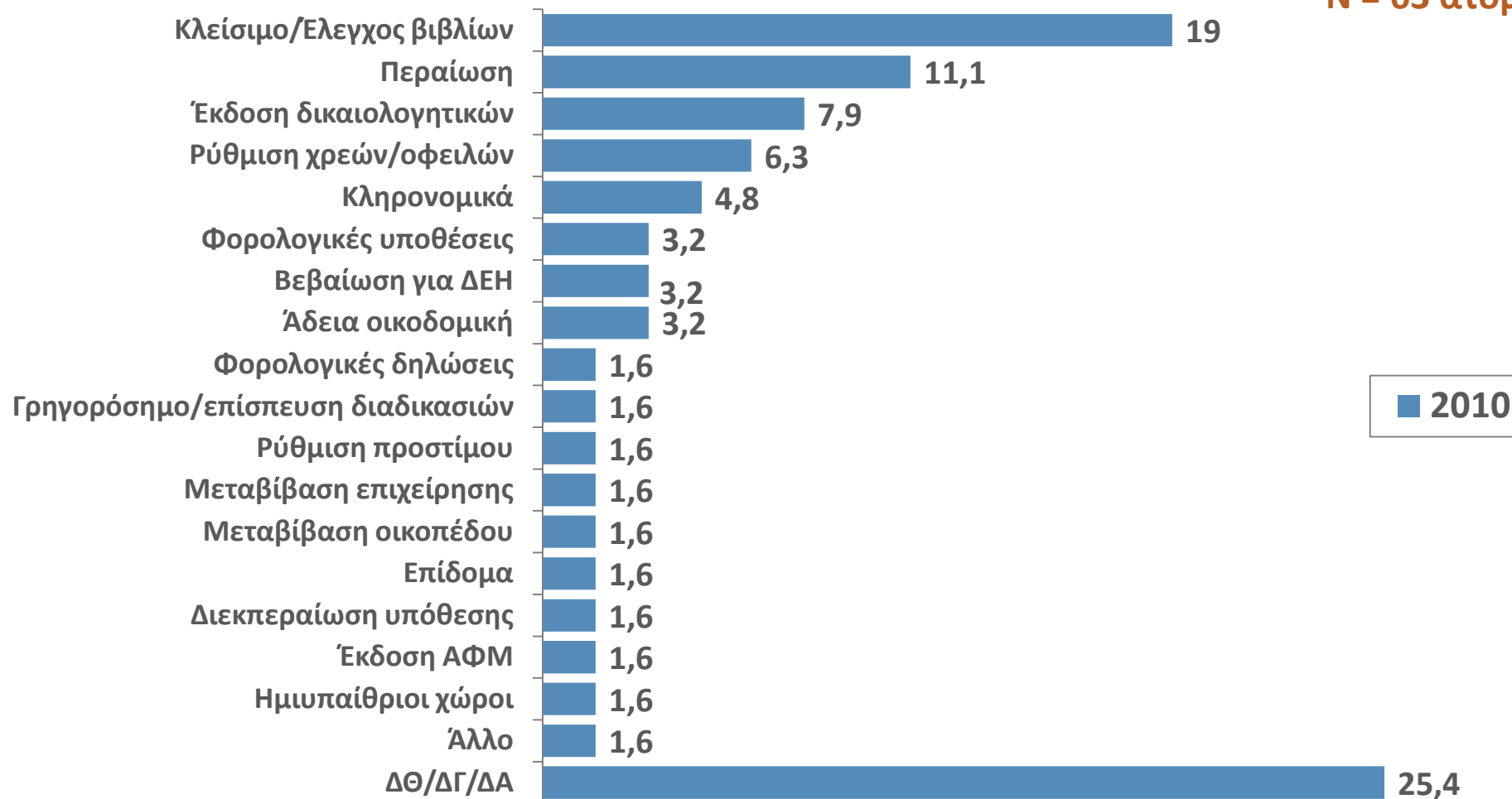
ΠΕΡΙΣΤΑΤΙΚΑ ΔΙΑΦΘΟΡΑΣ ΣΤΙΣ ΕΦΟΡΙΕΣ, ΚΑΤΑ ΚΑΤΗΓΟΡΙΑ ΥΠΟΘΕΣΗΣ, 2010

Μου αναφέρατε την Εφορία. Μήπως θυμάστε πιο συγκεκριμένα, για ποια περίπτωση ήταν αυτό, δηλαδή τι πράγμα αφορούσε; (Αυθόρμητες απαντήσεις)

Βάση: Απαντούν μόνον όσοι τους έχουν ζητηθεί χρήματα, εκτός από τα νόμιμα, για να προχωρήσει πιο γρήγορα, ή να τακτοποιηθεί μια υπόθεσή τους, τον τελευταίο χρόνο

* Ενδεικτικά στοιχεία λόγω μικρής αριθμητικής βάσης

N = 63 άτομα



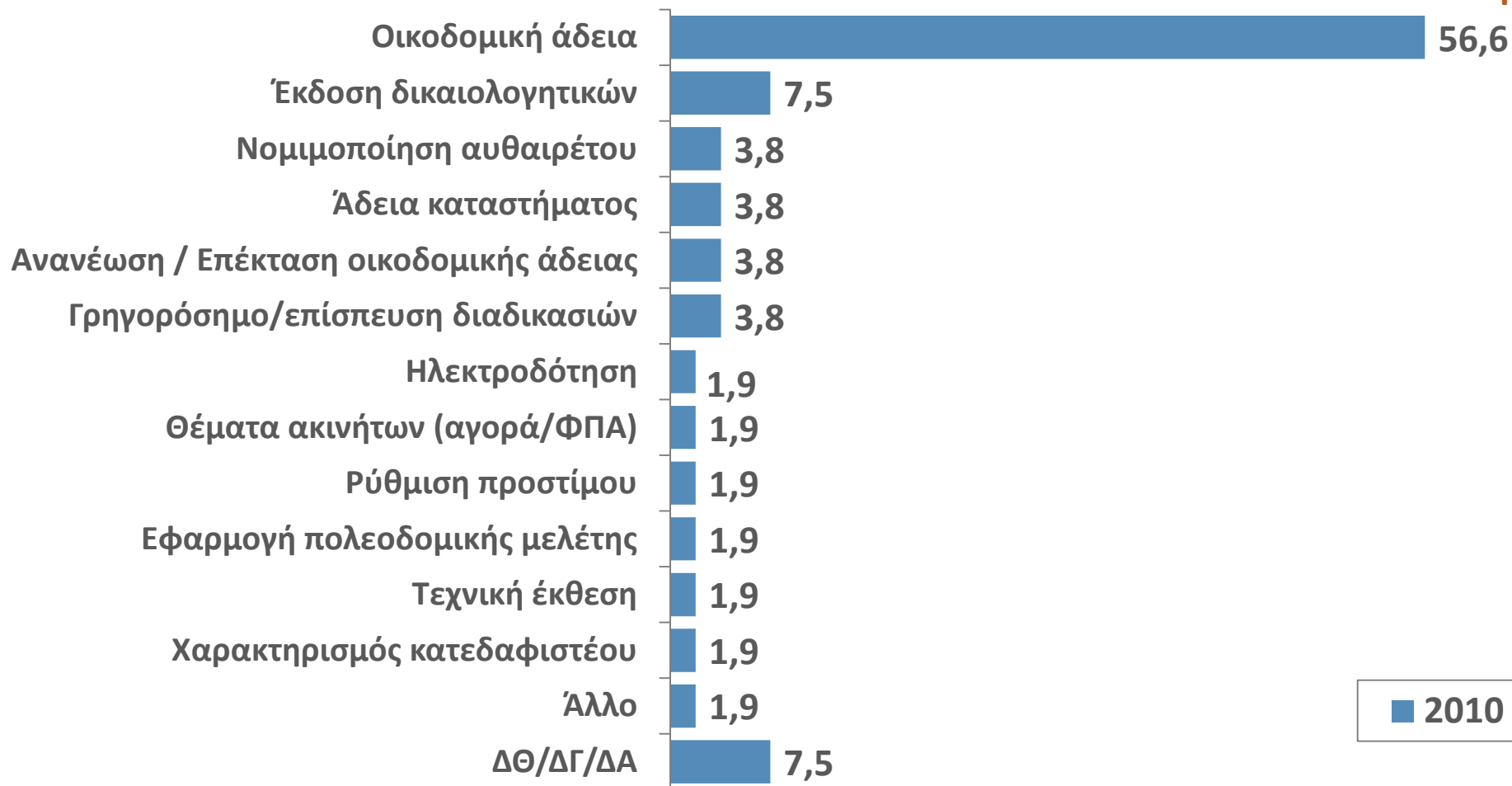
ΠΕΡΙΣΤΑΤΙΚΑ ΔΙΑΦΘΟΡΑΣ ΣΤΙΣ ΠΟΛΕΟΔΟΜΙΕΣ, ΚΑΤΑ ΚΑΤΗΓΟΡΙΑ ΥΠΟΘΕΣΗΣ, 2010

Μου αναφέρατε την Πολεοδομία. Μήπως θυμάστε πιο συγκεκριμένα, για ποια περίπτωση ήταν αυτό, δηλαδή τι πράγμα αφορούσε; (Αυθόρμητες απαντήσεις)

Βάση: Απαντούν μόνον όσοι τους έχουν ζητηθεί χρήματα, εκτός από τα νόμιμα, για να προχωρήσει πιο γρήγορα, ή να τακτοποιηθεί μια υπόθεσή τους, τον τελευταίο χρόνο

* Ενδεικτικά στοιχεία λόγω μικρής αριθμητικής βάσης

N = 53 άτομα

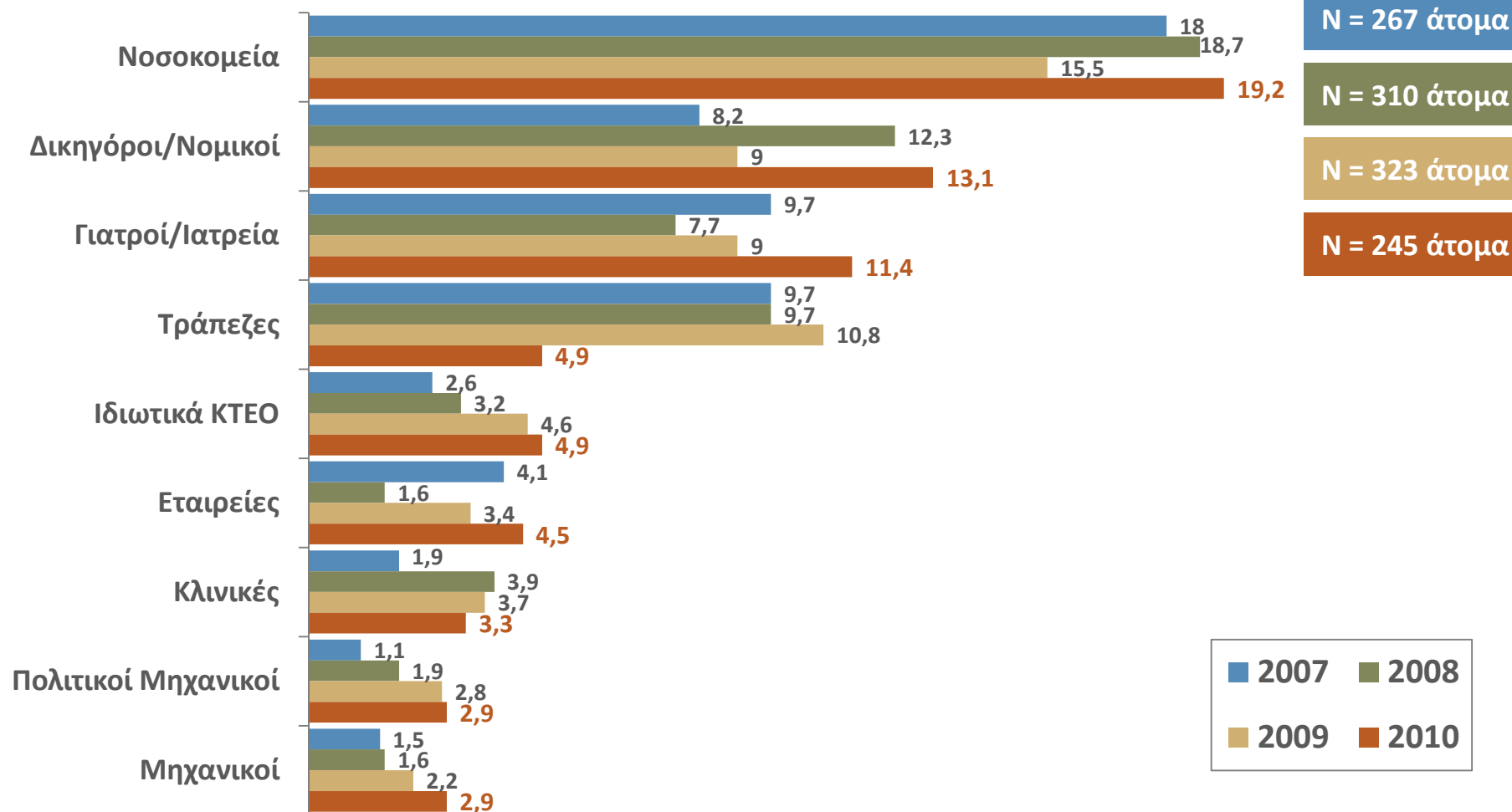


■ 2010

ΚΑΤΗΓΟΡΙΑ ΕΠΙΧΕΙΡΗΣΗΣ ΠΕΡΙΣΤΑΤΙΚΟΥ ΔΙΑΦΘΟΡΑΣ ΣΤΟΝ ΙΔΙΩΤΙΚΟ ΤΟΜΕΑ, 2007-2010 -1 ΠΟΣΟΣΤΟ ΕΠΙ ΤΩΝ ΠΕΡΙΣΤΑΤΙΚΩΝ ΔΙΑΦΘΟΡΑΣ

Μήπως θυμάστε σε τι είδους εταιρεία/ επιχείρηση/ επάγγελμα, ή κλάδο επιχειρήσεων συνέβη αυτό;
(Αυθόρμητες απαντήσεις)

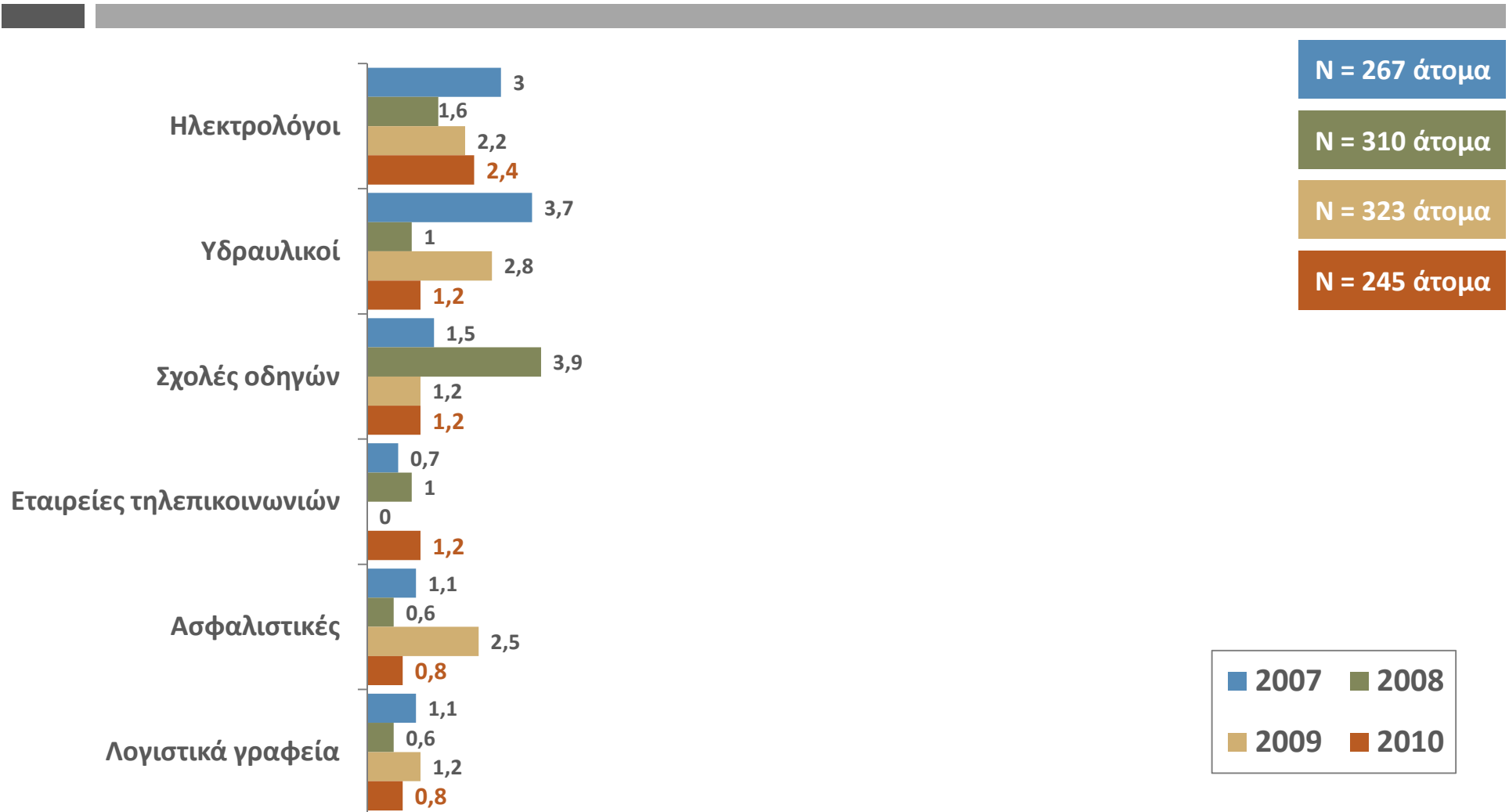
Βάση: Απαντούν μόνον όσοι τους έχουν ζητηθεί χρήματα, εκτός από τα νόμιμα, για να προχωρήσει πιο γρήγορα, ή να τακτοποιηθεί μια υπόθεσή τους, τον τελευταίο χρόνο



ΚΑΤΗΓΟΡΙΑ ΕΠΙΧΕΙΡΗΣΗΣ ΠΕΡΙΣΤΑΤΙΚΟΥ ΔΙΑΦΘΟΡΑΣ ΣΤΟΝ ΙΔΙΩΤΙΚΟ ΤΟΜΕΑ, 2007-2010 -2 ΠΟΣΟΣΤΟ ΕΠΙ ΤΩΝ ΠΕΡΙΣΤΑΤΙΚΩΝ ΔΙΑΦΘΟΡΑΣ

Μήπως θυμάστε σε τι είδους εταιρεία/ επιχείρηση/ επάγγελμα, ή κλάδο επιχειρήσεων συνέβη αυτό;
(Αυθόρμητες απαντήσεις)

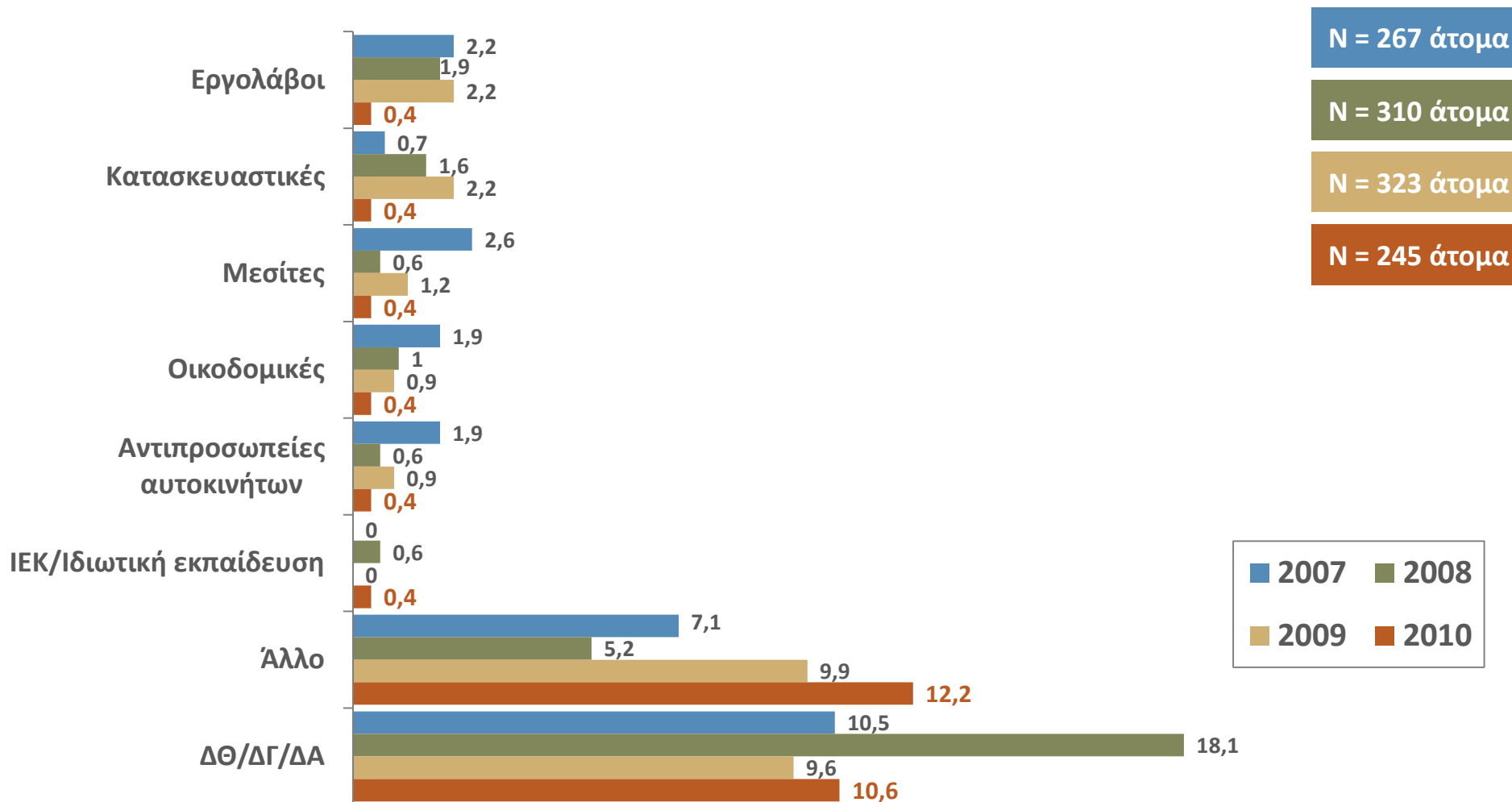
Βάση: Απαντούν μόνον όσοι τους έχουν ζητηθεί χρήματα, εκτός από τα νόμιμα, για να προχωρήσει πιο γρήγορα, ή να τακτοποιηθεί μια υπόθεσή τους, τον τελευταίο χρόνο



ΚΑΤΗΓΟΡΙΑ ΕΠΙΧΕΙΡΗΣΗΣ ΠΕΡΙΣΤΑΤΙΚΟΥ ΔΙΑΦΘΟΡΑΣ ΣΤΟΝ ΙΔΙΩΤΙΚΟ ΤΟΜΕΑ, 2007-2010 -3 ΠΟΣΟΣΤΟ ΕΠΙ ΤΩΝ ΠΕΡΙΣΤΑΤΙΚΩΝ ΔΙΑΦΘΟΡΑΣ

Μήπως θυμάστε σε τι είδους εταιρεία/ επιχείρηση/ επάγγελμα, ή κλάδο επιχειρήσεων συνέβη αυτό;
(Αυθόρμητες απαντήσεις)

Βάση: Απαντούν μόνον όσοι τους έχουν ζητηθεί χρήματα, εκτός από τα νόμιμα, για να προχωρήσει πιο γρήγορα, ή να τακτοποιηθεί μια υπόθεσή τους, τον τελευταίο χρόνο



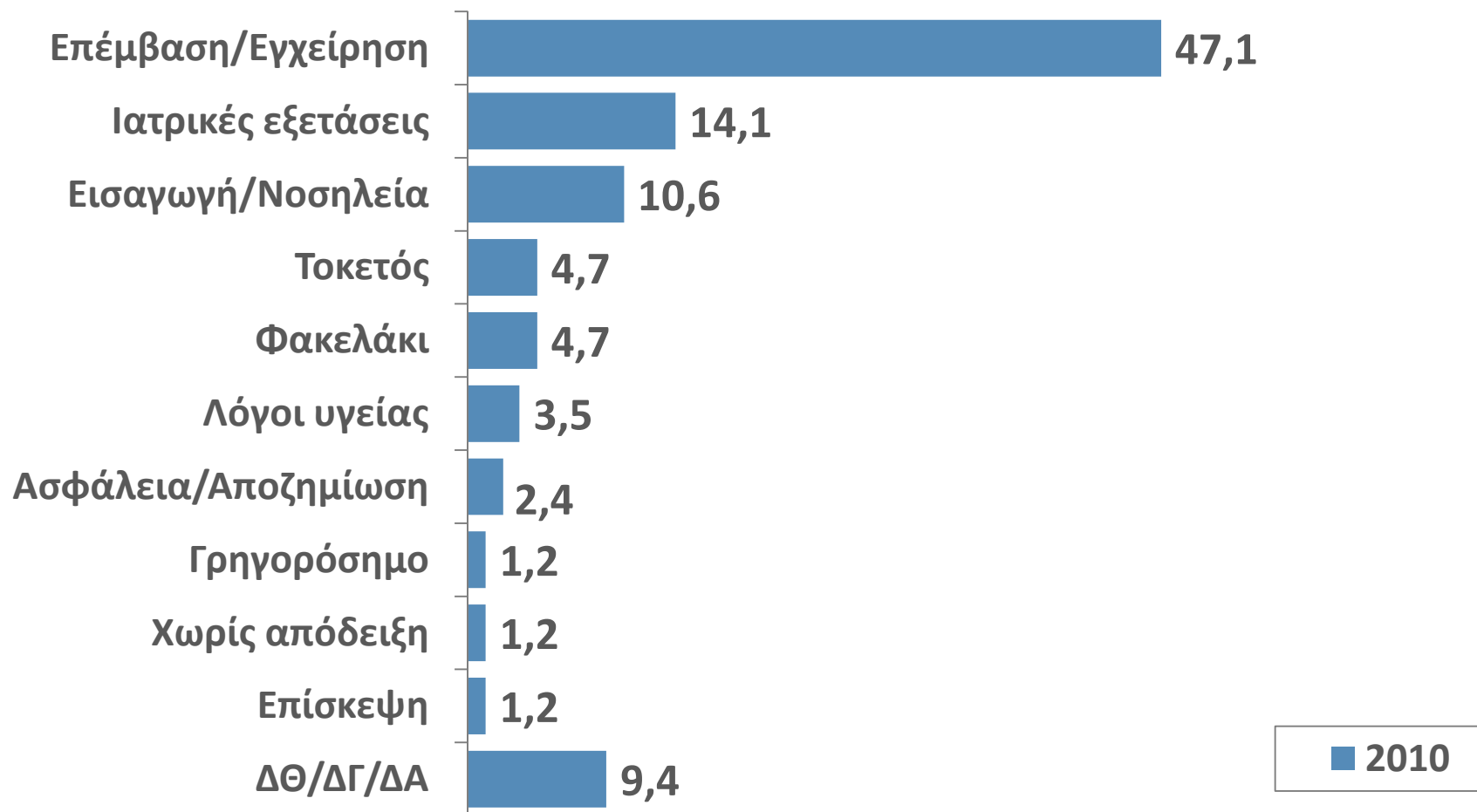
ΠΕΡΙΣΤΑΤΙΚΑ ΔΙΑΦΘΟΡΑΣ ΣΕ ΙΔΙΩΤΙΚΕΣ ΕΠΙΧΕΙΡΗΣΕΙΣ ΥΠΗΡΕΣΙΩΝ ΥΓΕΙΑΣ, ΚΑΤΑ ΚΑΤΗΓΟΡΙΑ ΥΠΟΘΕΣΗΣ, 2010

Μου αναφέρατε τα: Νοσοκομεία, Κλινικές, Ιατρεία, Μαιευτήρια, Γιατρούς, Φυσιοθεραπευτές, Διαγνωστικά κέντρα. Μήπως θυμάστε πιο συγκεκριμένα, για ποια περίπτωση ήταν αυτό, δηλαδή τι πράγμα αφορούσε; (Αυθόρμητες απαντήσεις)

Βάση: Απαντούν μόνον όσοι τους έχουν ζητηθεί χρήματα, εκτός από τα νόμιμα, για να προχωρήσει πιο γρήγορα, ή να τακτοποιηθεί μια υπόθεσή τους, τον τελευταίο χρόνο

* Ενδεικτικά στοιχεία λόγω μικρής αριθμητικής βάσης

N = 85 άτομα



ΖΗΤΗΘΕΝΤΑ ΧΡΗΜΑΤΙΚΑ ΠΟΣΑ (ΣΕ ΕΥΡΩ), ΣΕ ΠΕΡΙΣΤΑΤΙΚΑ ΔΙΑΦΘΟΡΑΣ ΔΗΜΟΣΙΟΣ & ΙΔΙΩΤΙΚΟΣ ΤΟΜΕΑΣ, 2007 - 2010

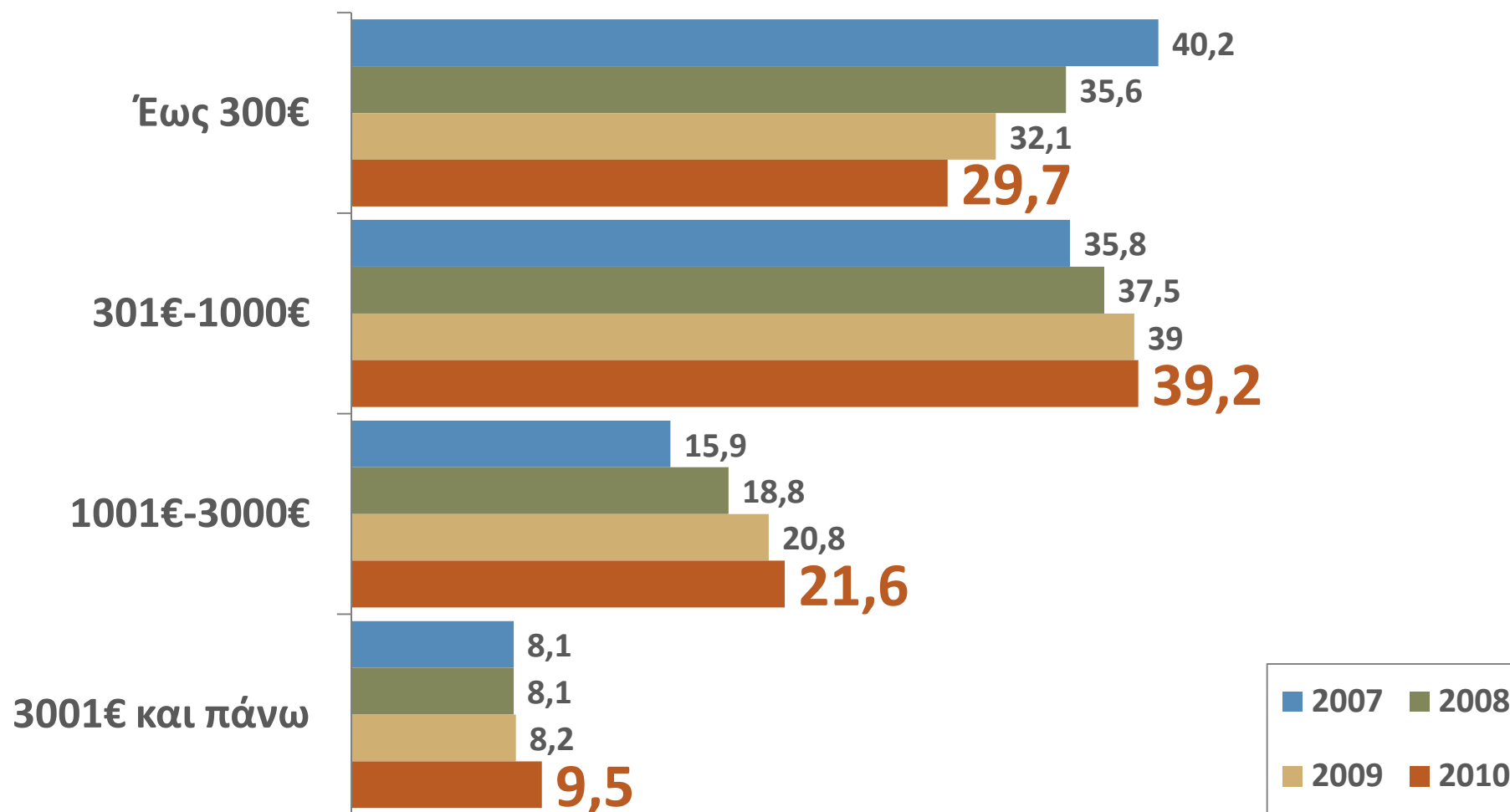
Βάση: Όσοι αναφέρουν χρηματικό ποσό

	Μέσος όρος χρηματικού ποσού				Μεταβολή 2009 - 2010	
	2007 (N=271)	2008 (N=320)	2009 (N=318)	2010 (N=273)	Σε Ευρώ	Ποσοστό %
Δημόσιος τομέας	1.313€	1.374€	1.355€	1.492€	137€	+9,2%
	Μέσος όρος χρηματικού ποσού				Μεταβολή 2009 - 2010	
Ιδιωτικός τομέας	2007 (N=151)	2008 (N=162)	2009 (N=189)	2010 (N=137)	Σε Ευρώ	Ποσοστό %
	1.554€	1.575€	1.671€	1.623€	-48€	-3%

ΧΡΗΜΑΤΙΚΑ ΠΟΣΑ ΠΟΥ ΖΗΤΗΘΗΚΑΝ ΣΕ ΠΕΡΙΣΤΑΤΙΚΑ ΔΙΑΦΘΟΡΑΣ ΣΤΟ ΔΗΜΟΣΙΟ ΤΟΜΕΑ, 2007 - 2010

Για να τακτοποιηθεί η υπόθεση που αναφέρατε, περίπου πόσα χρήματα σας ζήτησαν, εκτός από τα νόμιμα; (Αυθόρμητες απαντήσεις)

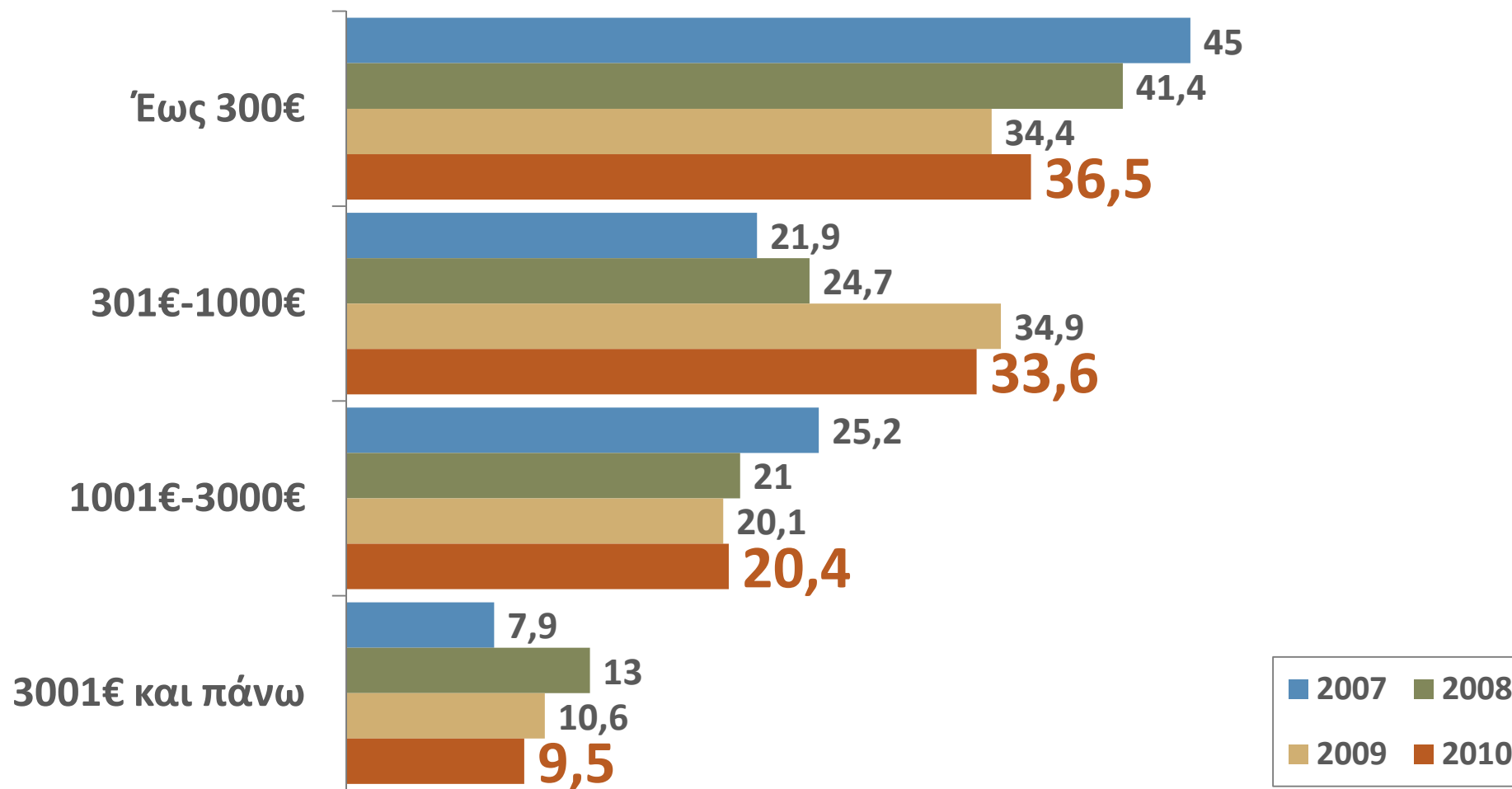
Βάση: Απαντούν μόνον όσοι δήλωσαν ποσό



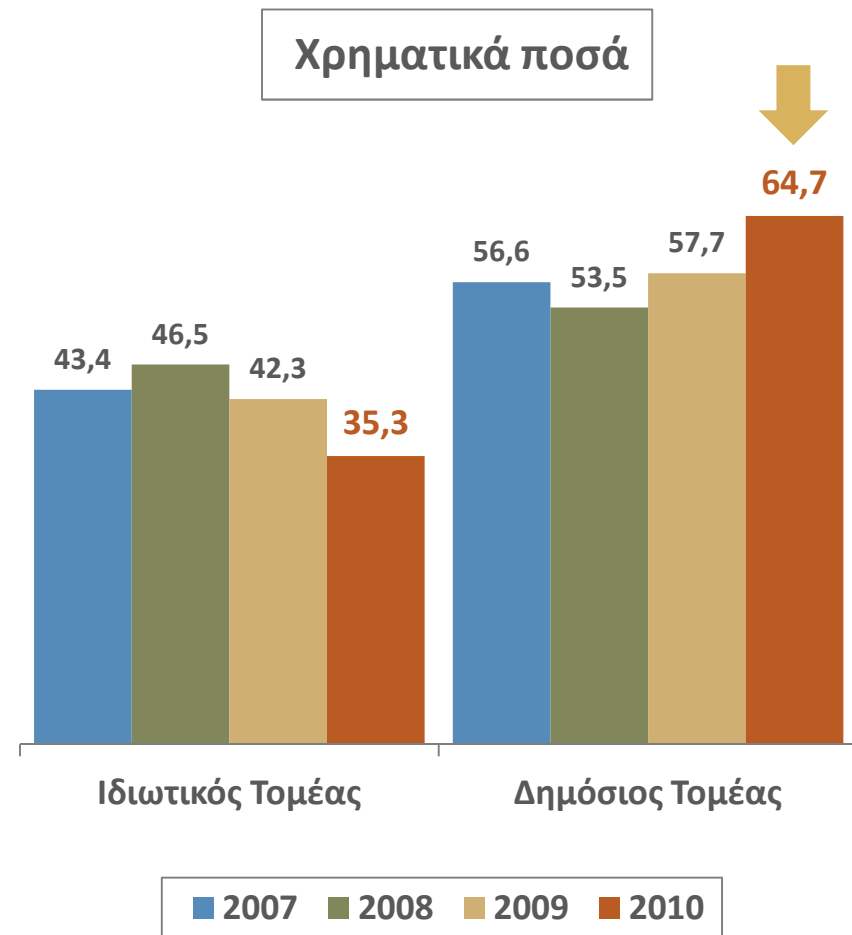
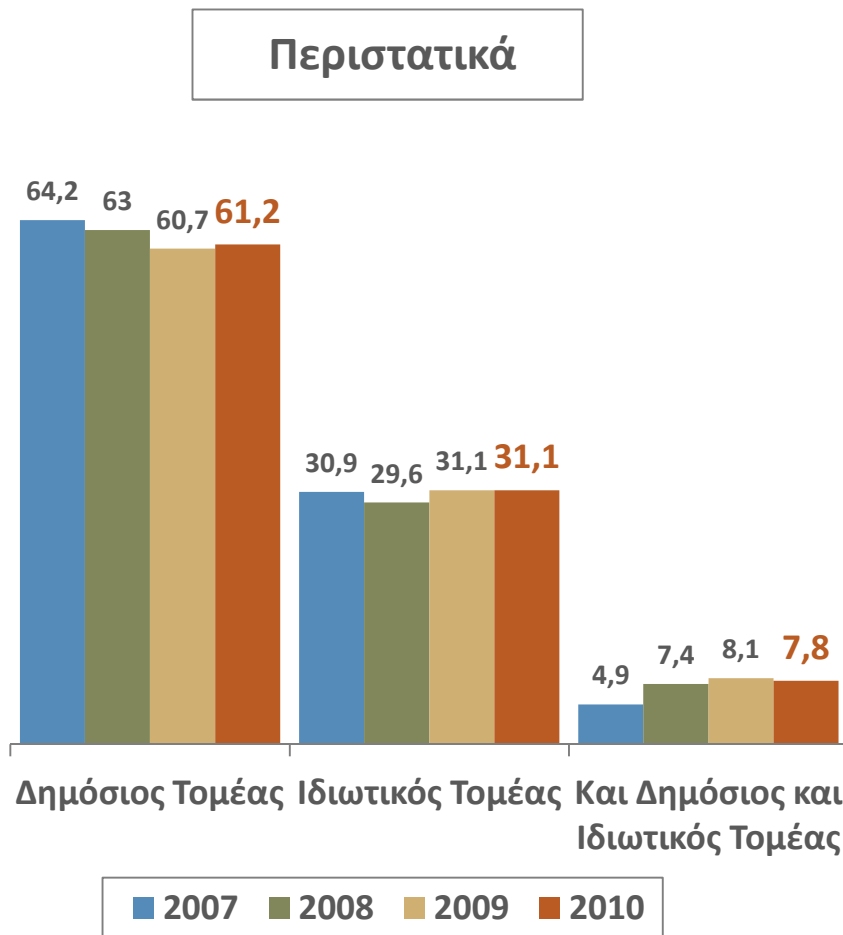
ΧΡΗΜΑΤΙΚΑ ΠΟΣΑ ΠΟΥ ΖΗΤΗΘΗΚΑΝ ΣΕ ΠΕΡΙΣΤΑΤΙΚΑ ΔΙΑΦΘΟΡΑΣ ΣΤΟΝ ΙΔΙΩΤΙΚΟ ΤΟΜΕΑ, 2007 - 2010

Για να τακτοποιηθεί η υπόθεση που αναφέρατε, περίπου πόσα χρήματα σας ζήτησαν, εκτός από τα νόμιμα; (Αυθόρμητες απαντήσεις)

Βάση: Απαντούν μόνον όσοι δήλωσαν ποσό



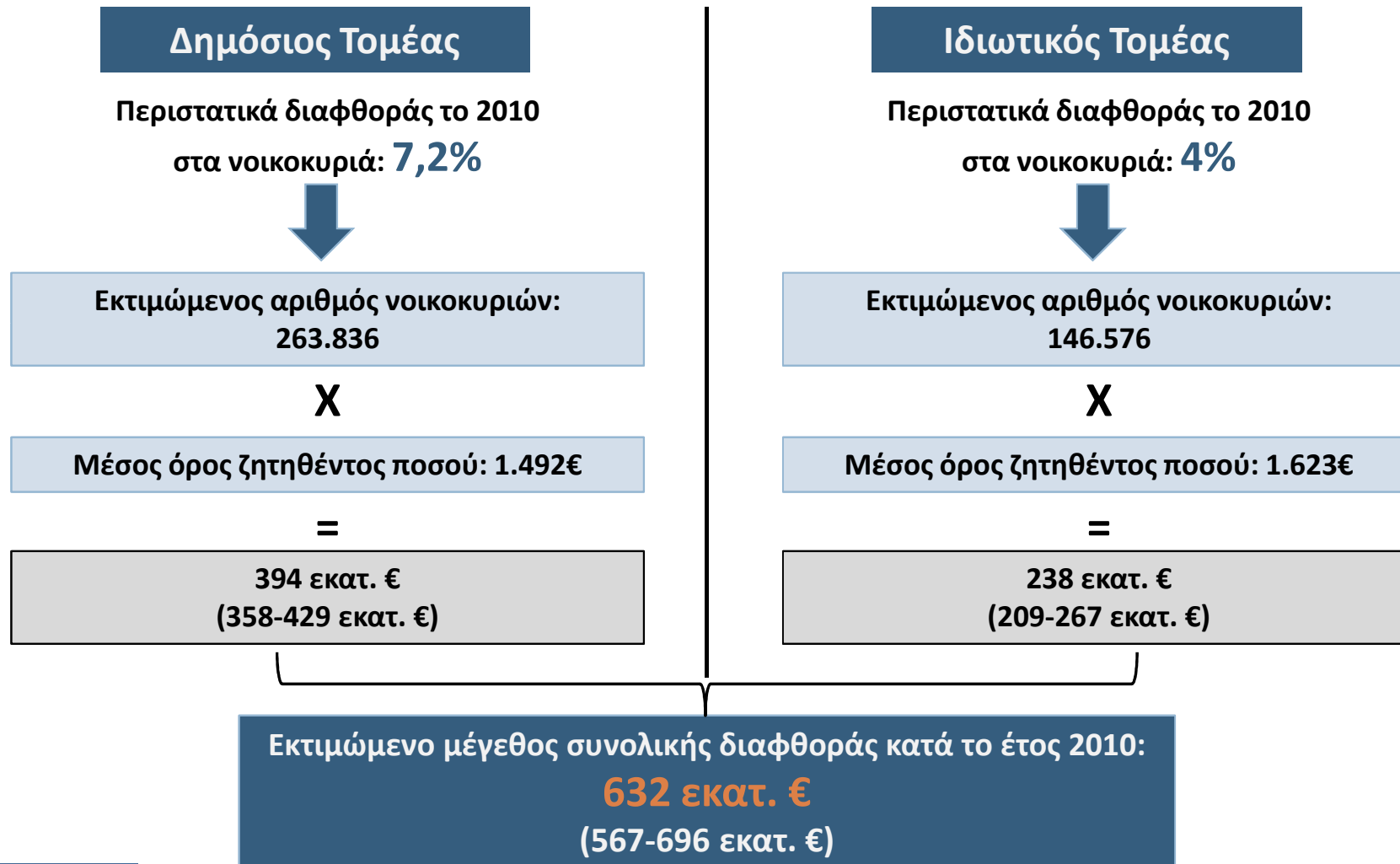
ΣΥΝΘΕΣΗ (%) ΠΕΡΙΣΤΑΤΙΚΩΝ ΣΥΝΟΛΙΚΗΣ ΔΙΑΦΘΟΡΑΣ & ΖΗΤΗΘΕΝΤΩΝ ΧΡΗΜΑΤΙΚΩΝ ΠΟΣΩΝ, ΚΑΤΑ ΤΟΜΕΑ, 2007 - 2010



ΕΚΤΙΜΗΣΗ ΓΙΑ ΤΟ ΜΕΓΕΘΟΣ ΤΗΣ ΔΙΑΦΘΟΡΑΣ ΣΤΗΝ ΕΛΛΑΔΑ, ΚΑΤΑ ΤΟ ΕΤΟΣ 2010 (ΣΕ ΕΚΑΤ. ΕΥΡΩ)

Υπολογισμός με βάση τα αποτελέσματα της «Εθνικής Έρευνας για τη Διαφθορά στην Ελλάδα» και την απογραφή πληθυσμού του 2001*

* Αναθεωρηθείσα εκτίμηση ΕΣΥΕ για το 2010 (Έρευνα Απασχόλησης Εργατικού Δυναμικού - Γ' Τρίμηνο 2010)



ΕΚΤΙΜΗΣΗ ΓΙΑ ΤΗ ΜΕΤΑΒΟΛΗ ΤΟΥ ΜΕΓΕΘΟΥΣ ΤΗΣ ΔΙΑΦΘΟΡΑΣ ΣΤΗΝ ΕΛΛΑΔΑ, 2007 - 2010 (ΣΕ ΕΚΑΤ. ΕΥΡΩ)

Υπολογισμός με βάση τα αποτελέσματα της «*Εθνικής Έρευνας για τη Διαφθορά στην Ελλάδα*» και την απογραφή πληθυσμού του 2001*

* Αναθεωρηθείσα εκτίμηση ΕΣΥΕ για το 2010 (Έρευνα Απασχόλησης Εργατικού Δυναμικού - Γ' Τρίμηνο 2010)

Εκτιμώμενο μέγεθος συνολικής διαφθοράς κατά το έτος 2007:

639 εκατ. €

(577-700 εκατ. €)

Εκτιμώμενο μέγεθος συνολικής διαφθοράς κατά το έτος 2008:

748 εκατ. €

(681-815 εκατ. €)

Εκτιμώμενο μέγεθος συνολικής διαφθοράς κατά το έτος 2009:

787 εκατ. €

(716-857 εκατ. €)

Εκτιμώμενο μέγεθος συνολικής διαφθοράς κατά το έτος 2010:

632 εκατ. €

(567-696 εκατ. €)

Μεταβολή 2009 - 2010:

-155 εκατ. €

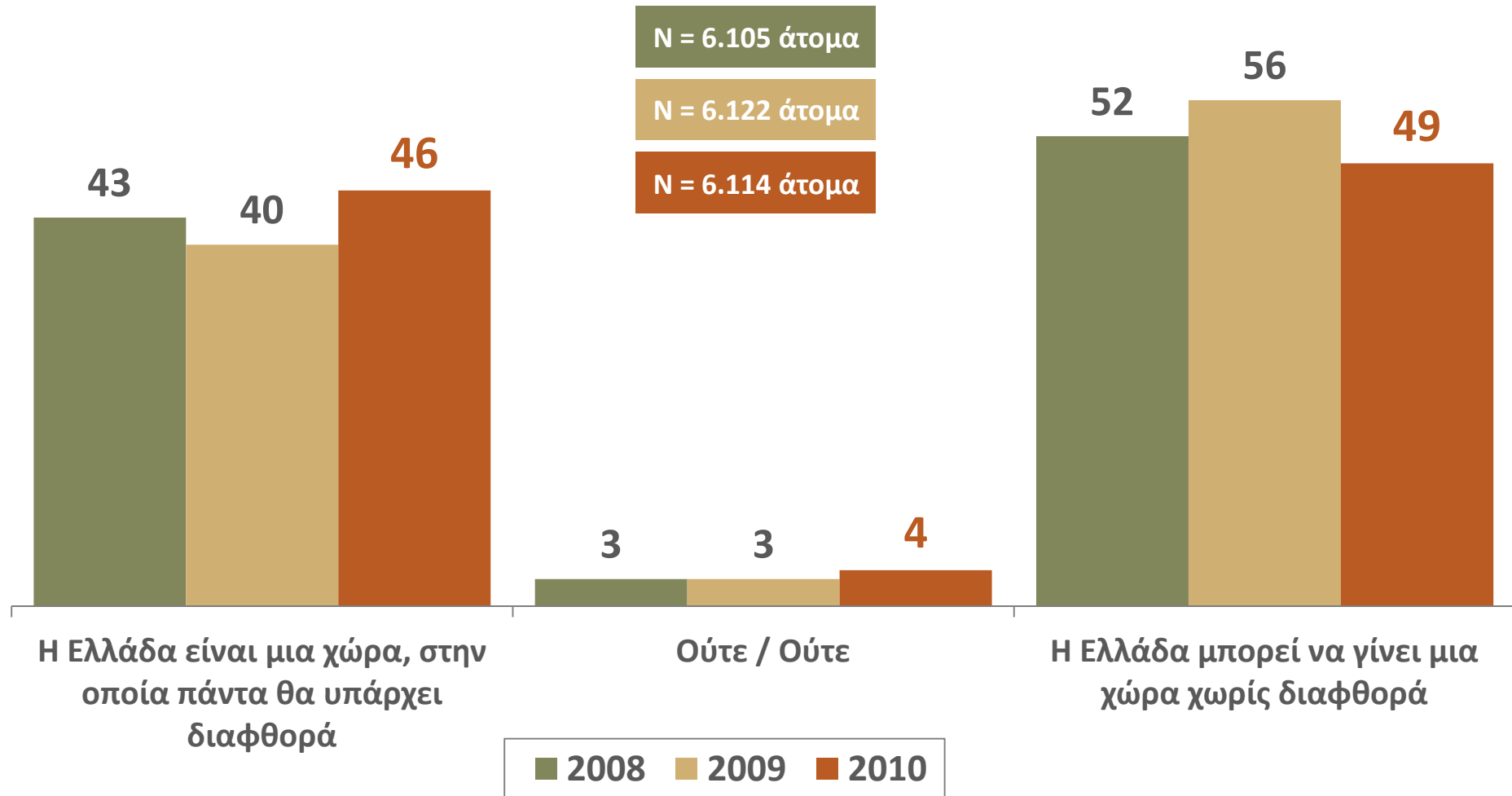
Κλίμακες μέτρησης στάσεων και αντιλήψεων απέναντι στο φαινόμενο της διαφθοράς

ΓΝΩΜΗ ΓΙΑ ΤΗΝ ΕΔΡΑΙΩΣΗ ΤΟΥ ΦΑΙΝΟΜΕΝΟΥ ΤΗΣ ΔΙΑΦΘΟΡΑΣ ΣΤΗΝ ΕΛΛΑΔΑ, 2008-2010

Με ποια από τις παρακάτω απόψεις συμφωνείτε περισσότερο;

A) «Η Ελλάδα είναι μια χώρα, στην οποία πάντα θα υπάρχει διαφθορά»

B) «Η Ελλάδα μπορεί να γίνει μια χώρα χωρίς διαφθορά»



Ι. ΚΛΙΜΑΚΑ ΙΔΕΟΛΟΓΙΚΗΣ ΑΠΟΡΡΙΨΗΣ/ΑΠΟΔΟΧΗΣ ΤΗΣ ΔΙΑΦΘΟΡΑΣ

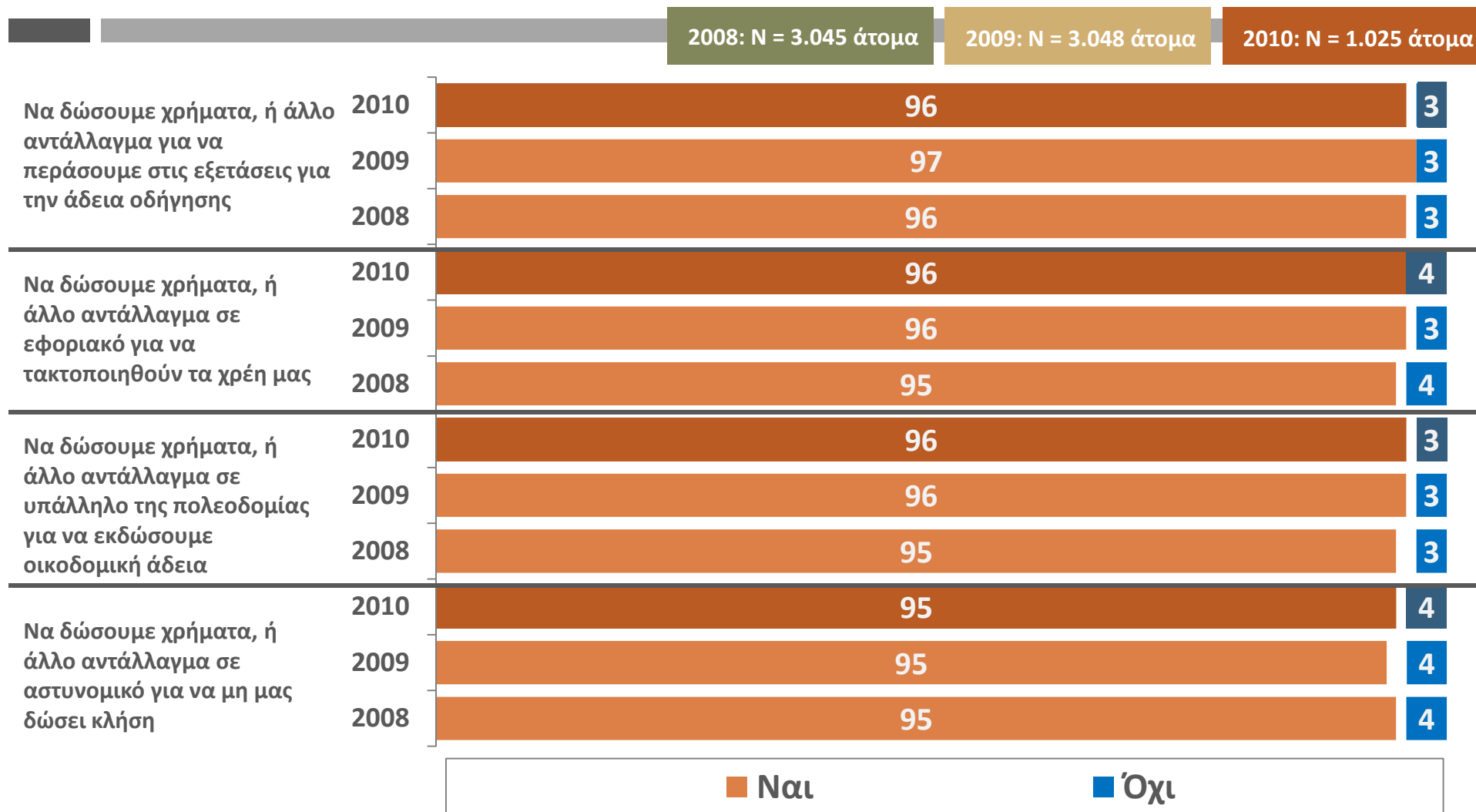
Με βάση τις απόψεις σε οκτώ (8) συνήθεις πρακτικές

Ιδεολογική απόρριψη/ αποδοχή της διαφθοράς

- Να δώσουμε χρήματα, ή άλλο αντάλλαγμα για να περάσουμε στις εξετάσεις για την άδεια οδήγησης
- Να δώσουμε χρήματα, ή άλλο αντάλλαγμα σε εφοριακό για να τακτοποιηθούν τα χρέη μας
- Να δώσουμε χρήματα, ή άλλο αντάλλαγμα σε υπάλληλο της πολεοδομίας για να εκδώσουμε οικοδομική άδεια
- Να δώσουμε χρήματα, ή άλλο αντάλλαγμα σε αστυνομικό για να μη μας δώσει κλήση
- Να δώσουμε χρήματα, ή άλλο αντάλλαγμα σε ΚΤΕΟ για να περάσουν το αυτοκίνητό μας
- Να βάλουμε μέσο για να προσληφθεί κάποιος συγγενής
- Να δώσουμε παραπάνω χρήματα, ή άλλο αντάλλαγμα στο γιατρό για να μας προσέξει καλύτερα
- Να βάλουμε μέσο, για να πάρει κάποιος συγγενής καλύτερη μετάθεση στο στρατό

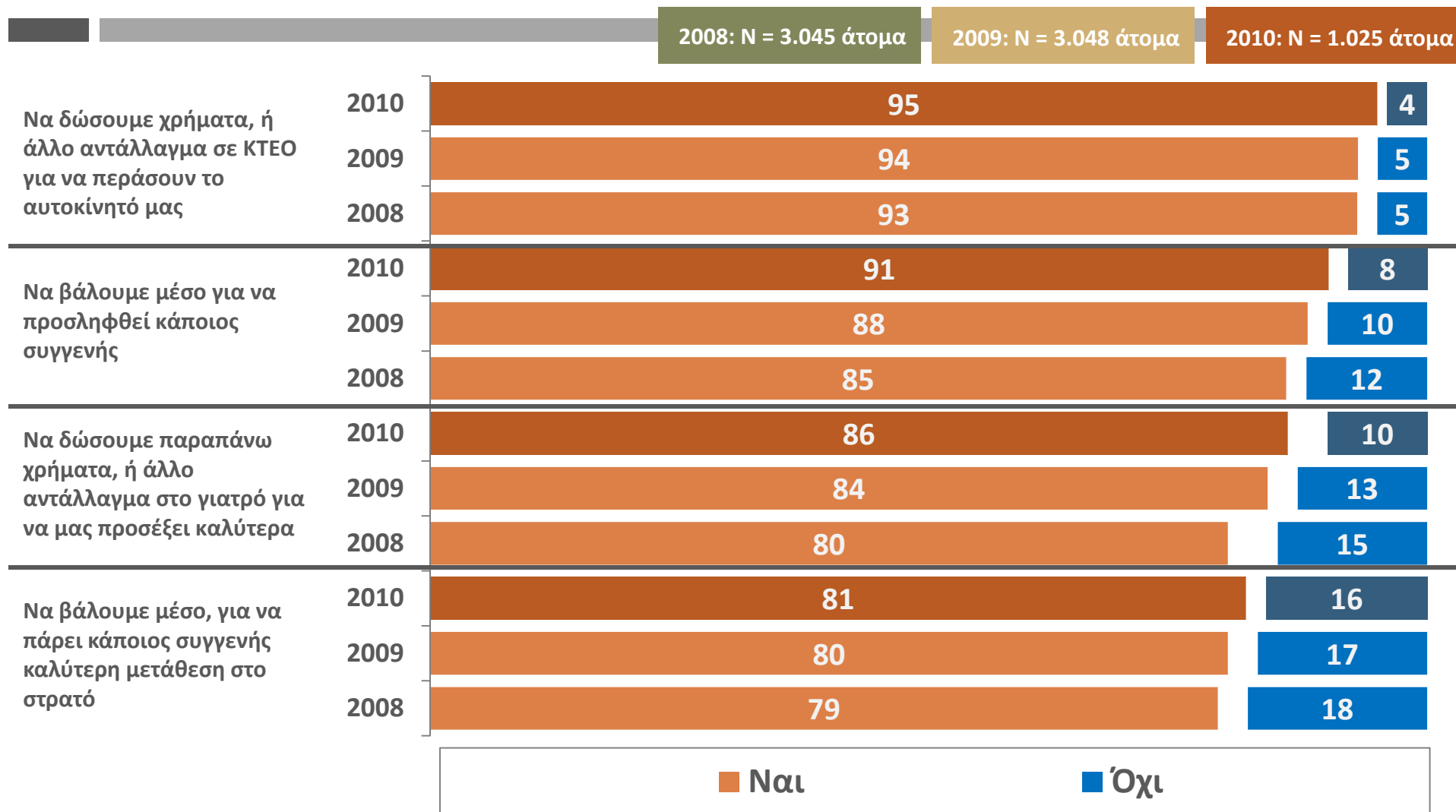
I. ΚΛΙΜΑΚΑ ΙΔΕΟΛΟΓΙΚΗΣ ΑΠΟΡΡΙΨΗΣ/ΑΠΟΔΟΧΗΣ ΤΗΣ ΔΙΑΦΘΟΡΑΣ - 1

Τα παρακάτω συνηθισμένα πράγματα που μπορεί να κάνουμε όλοι μας τα θεωρείτε πράξη διαφθοράς, ή όχι;



I. ΚΛΙΜΑΚΑ ΙΔΕΟΛΟΓΙΚΗΣ ΑΠΟΡΡΙΨΗΣ/ΑΠΟΔΟΧΗΣ ΤΗΣ ΔΙΑΦΘΟΡΑΣ - 2

Τα παρακάτω συνηθισμένα πράγματα που μπορεί να κάνουμε όλοι μας τα θεωρείτε πράξη διαφθοράς, ή όχι;



II. ΚΛΙΜΑΚΑ ΑΝΟΧΗΣ ΣΤΗ ΔΙΑΦΘΟΡΑ

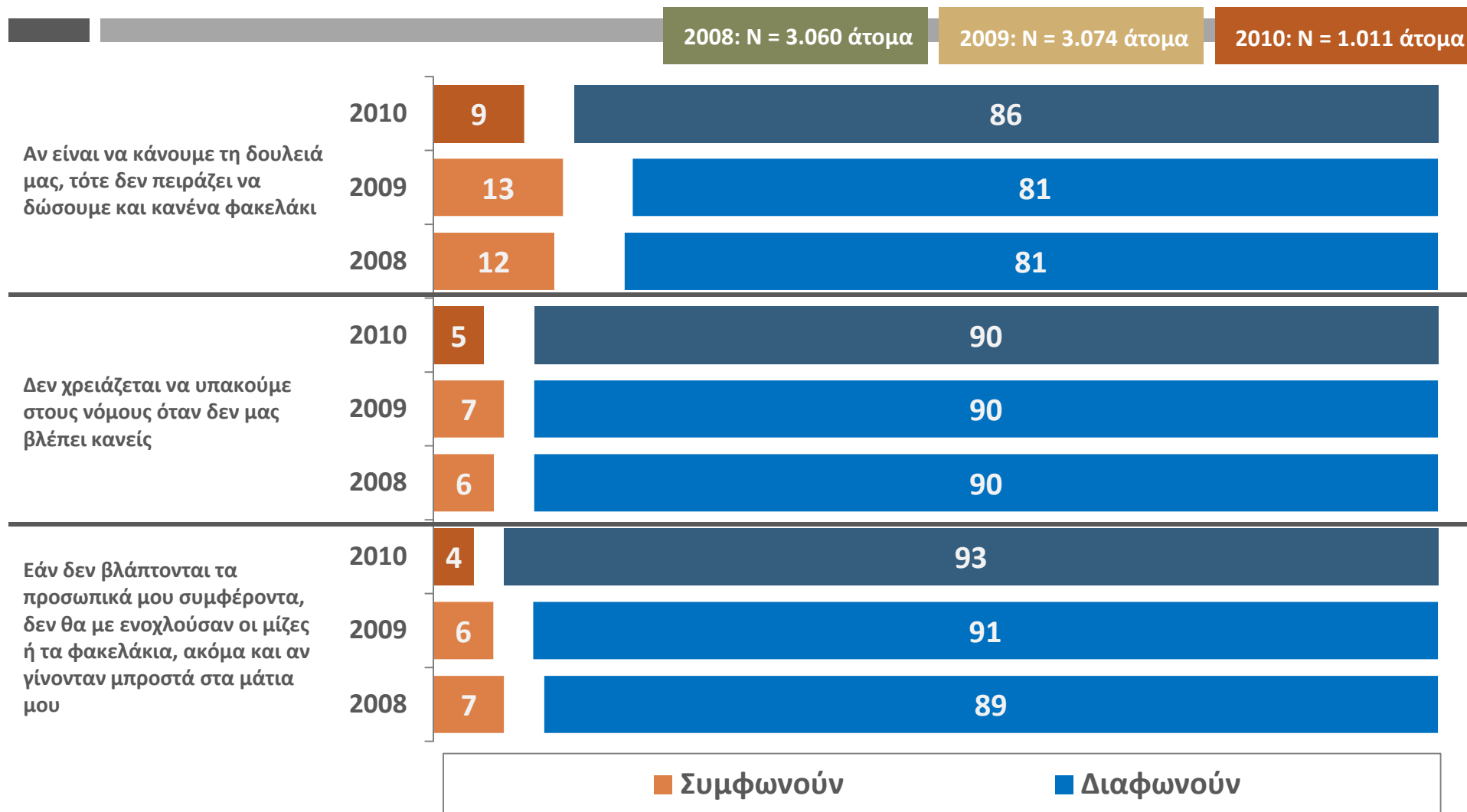
Με βάση τις απόψεις σε τρεις (3) συνήθειες πρακτικές

**Ανοχή
απέναντι στη
διαφθορά**

- Αν είναι να κάνουμε τη δουλειά μας, τότε δεν πειράζει να δώσουμε και κανένα φακελάκι
- Δεν χρειάζεται να υπακούμε στους νόμους όταν δεν μας βλέπει κανείς
- Εάν δεν βλάπτονται τα προσωπικά μου συμφέροντα, δεν θα με ενοχλούσαν οι μίζες ή τα φακελάκια, ακόμα και αν γίνονταν μπροστά στα μάτια μου

II. ΚΛΙΜΑΚΑ ΑΝΟΧΗΣ ΣΤΗ ΔΙΑΦΘΟΡΑ

Συμφωνείτε, ή διαφωνείτε με τις παρακάτω απόψεις που ορισμένοι υποστηρίζουν;



III. ΚΛΙΜΑΚΑ ΣΤΑΣΕΩΝ ΑΠΕΝΑΝΤΙ ΣΕ ΜΕΤΡΑ ΑΝΤΙΜΕΤΩΠΙΣΗΣ ΤΗΣ ΔΙΑΦΘΟΡΑΣ

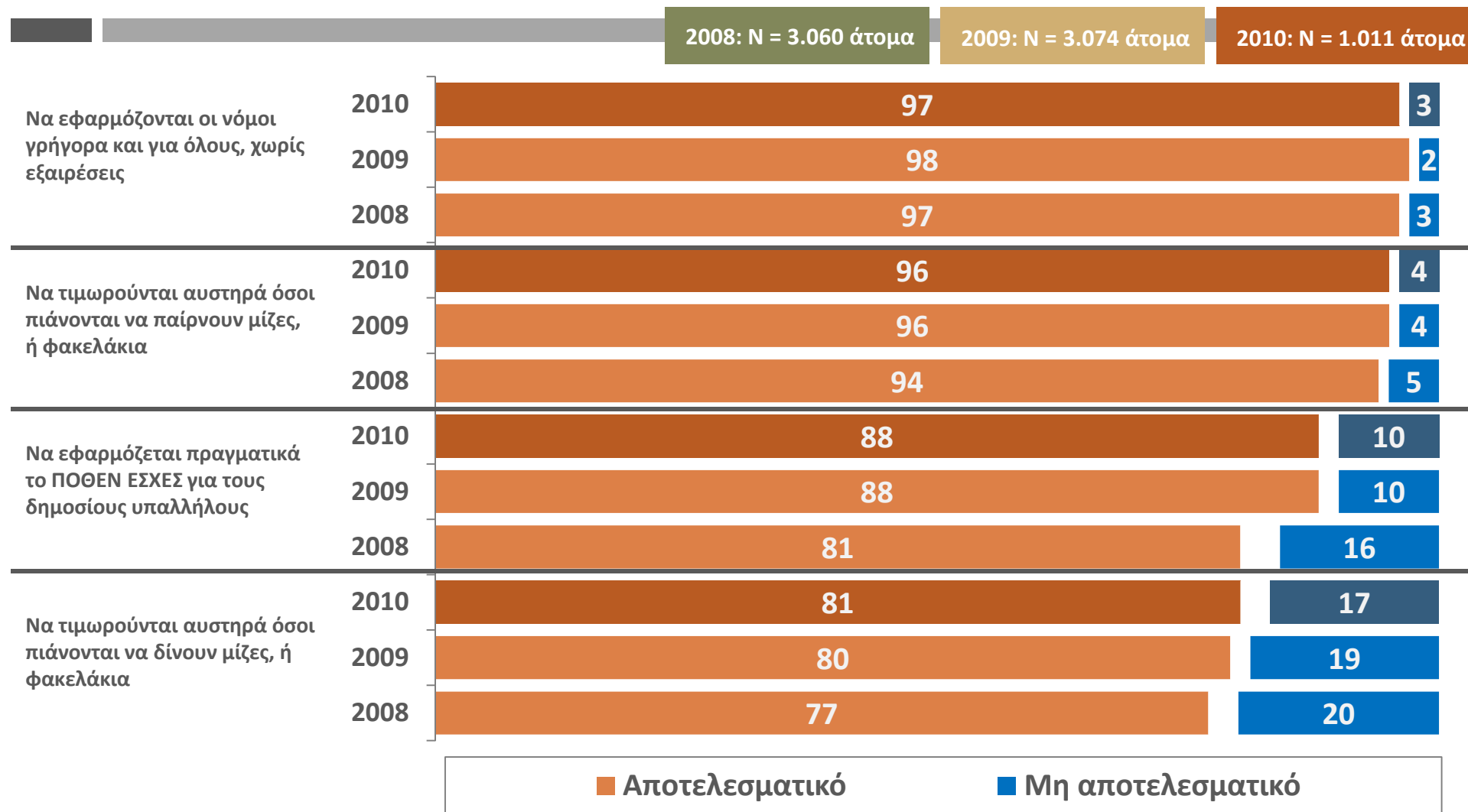
Με βάση τις απόψεις σε εννέα (9) προτεινόμενα μέτρα για την αντιμετώπιση της διαφθοράς

Μέτρα αντιμετώπισης της διαφθοράς

- Να εφαρμόζονται οι νόμοι γρήγορα και για όλους, χωρίς εξαιρέσεις
- Να τιμωρούνται αυστηρά όσοι πιάνονται να παίρνουν μίζες, ή φακελάκια
- Να εφαρμόζεται πραγματικά το ΠΟΘΕΝ ΕΣΧΕΣ για τους δημοσίους υπαλλήλους
- Να τιμωρούνται αυστηρά όσοι πιάνονται να δίνουν μίζες, ή φακελάκια
- Να εξασφαλιστεί η ανεξαρτησία των δικαστών
- Να καθιερωθεί ένας κώδικας επαφής και συμπεριφοράς απέναντι στους πολίτες, για τους δημοσίους υπαλλήλους
- Να γίνονται μαθήματα για την καταπολέμηση της διαφθοράς στα σχολεία
- Να γίνουν ενημερωτικές εκστρατείες κατά της διαφθοράς
- Το κράτος να επεμβαίνει λιγότερο στην οικονομία

III. ΚΛΙΜΑΚΑ ΣΤΑΣΕΩΝ ΑΠΕΝΑΝΤΙ ΣΕ ΜΕΤΡΑ ΑΝΤΙΜΕΤΩΠΙΣΗΣ ΤΗΣ ΔΙΑΦΘΟΡΑΣ -1

Πόσο αποτελεσματικά θεωρείτε τα παρακάτω μέτρα που μπορούν να εφαρμοστούν για να μειωθεί η διαφθορά στη χώρα μας;



III. ΚΛΙΜΑΚΑ ΣΤΑΣΕΩΝ ΑΠΕΝΑΝΤΙ ΣΕ ΜΕΤΡΑ ΑΝΤΙΜΕΤΩΠΙΣΗΣ ΤΗΣ ΔΙΑΦΘΟΡΑΣ -2

Πόσο αποτελεσματικά θεωρείτε τα παρακάτω μέτρα που μπορούν να εφαρμοστούν για να μειωθεί η διαφθορά στη χώρα μας;

