



Διεθνής Διοφάνεια - Ελλάς

public issue

# Εθνική Έρευνα για τη Διαφθορά στην Ελλάδα - 2010

**A. Συνοπτική παρουσίαση των αποτελεσμάτων της έρευνας**

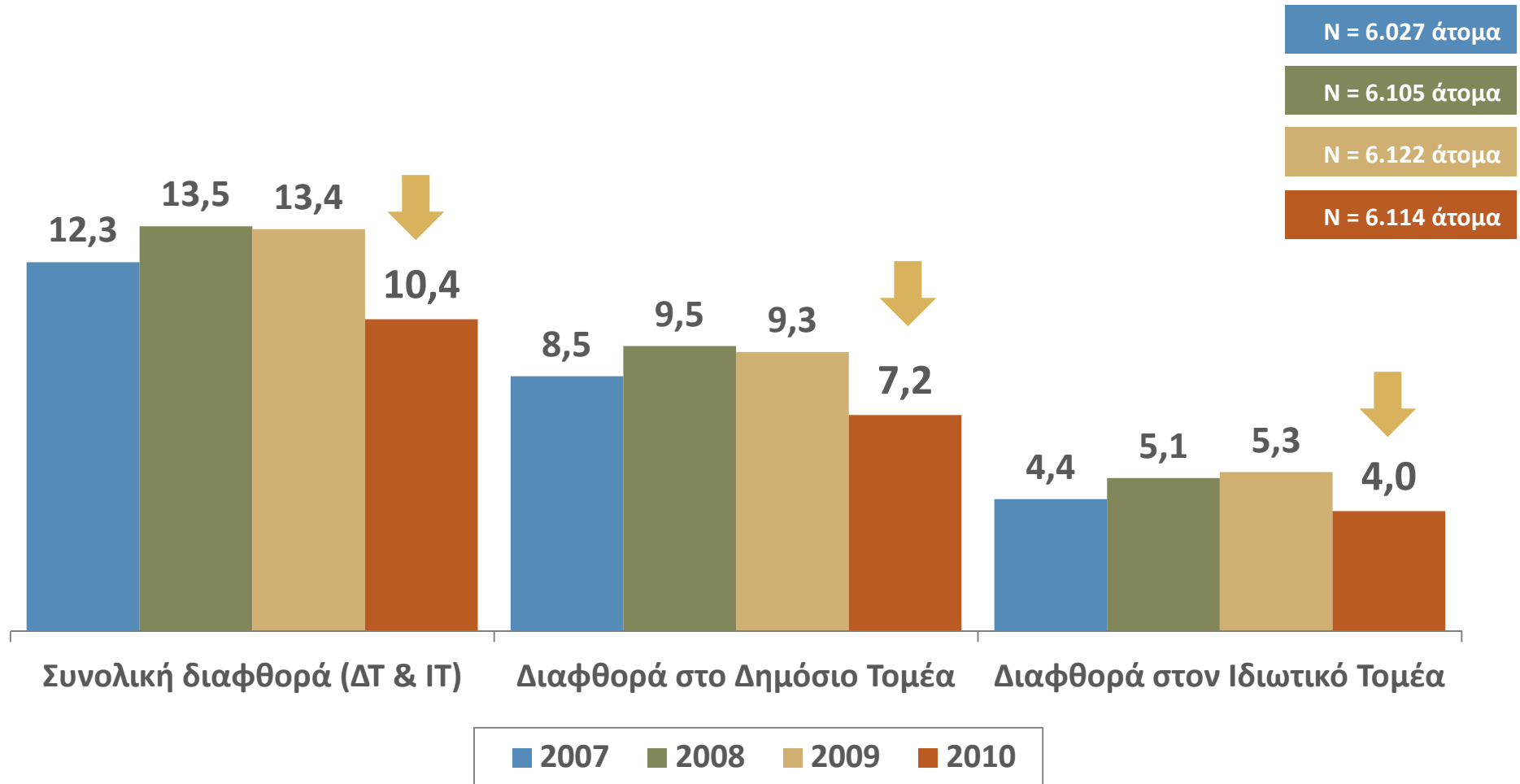
# Η ΤΑΥΤΟΤΗΤΑ ΤΗΣ ΕΡΕΥΝΑΣ

<b>ΕΤΑΙΡΕΙΑ:</b>	PUBLIC ISSUE (Α.Μ. ΕΣΡ: 8) Μέλος WAPOR, ESOMAR, ΣΕΔΕΑ, ΠΕΣΣ
<b>ΑΝΑΘΕΣΗ:</b>	ΔΙΕΘΝΗΣ ΔΙΑΦΑΝΕΙΑ ΕΛΛΑΣ
<b>ΤΥΠΟΣ ΚΑΙ ΜΕΘΟΔΟΣ:</b>	Ποσοτική έρευνα, με τηλεφωνικές συνεντεύξεις στα νοικοκυριά των ερωτώμενων και χρήση δομημένου ερωτηματολογίου
<b>ΠΛΗΘΥΣΜΟΣ:</b>	Γενικός πληθυσμός 18 ετών και άνω
<b>ΠΕΡΙΟΧΗ:</b>	Το σύνολο της χώρας, συμπεριλαμβανομένων των νήσων Αιγαίου και Ιονίου
<b>ΔΕΙΓΜΑ:</b>	Το μέγεθος του δείγματος ανέρχεται σε 6.114 άτομα. Υλοποιήθηκε σε έξι μηνιαία κύματα, ως εξής: Ιούλιος 1.022 άτομα, Αύγουστος 1.023 άτομα, Σεπτέμβριος 1.020 άτομα, Οκτώβριος 1.013 άτομα, Νοέμβριος 1.025 άτομα και Δεκέμβριος 1.011 άτομα.
<b>ΧΡΟΝΟΣ ΔΙΕΞΑΓΩΓΗΣ:</b>	Ιούλιος 2010 – Δεκέμβριος 2010
<b>ΜΕΘΟΔΟΣ ΔΕΙΓΜΑΤΟΛΗΨΙΑΣ:</b>	Ακολουθήθηκε η μέθοδος της πολυσταδιακής στρωματοποιημένης δειγματοληψίας
<b>ΤΥΠΙΚΟ ΣΤΑΤΙΣΤΙΚΟ ΣΦΑΛΜΑ:</b>	Για τα αποτελέσματα της έρευνας και σε διάστημα εμπιστοσύνης 95%, το τυπικό σφάλμα υπολογίζεται σε +/- 1,3%
<b>ΠΡΟΣΩΠΙΚΟ ΕΡΕΥΝΑΣ ΠΕΔΙΟΥ:</b>	Εργάστηκαν 51 ερευνητές και 3 επόπτες

# Η ΕΚΤΑΣΗ ΤΗΣ ΔΙΑΦΘΟΡΑΣ ΚΑΤΑ ΤΟΜΕΑ, 2007-2010

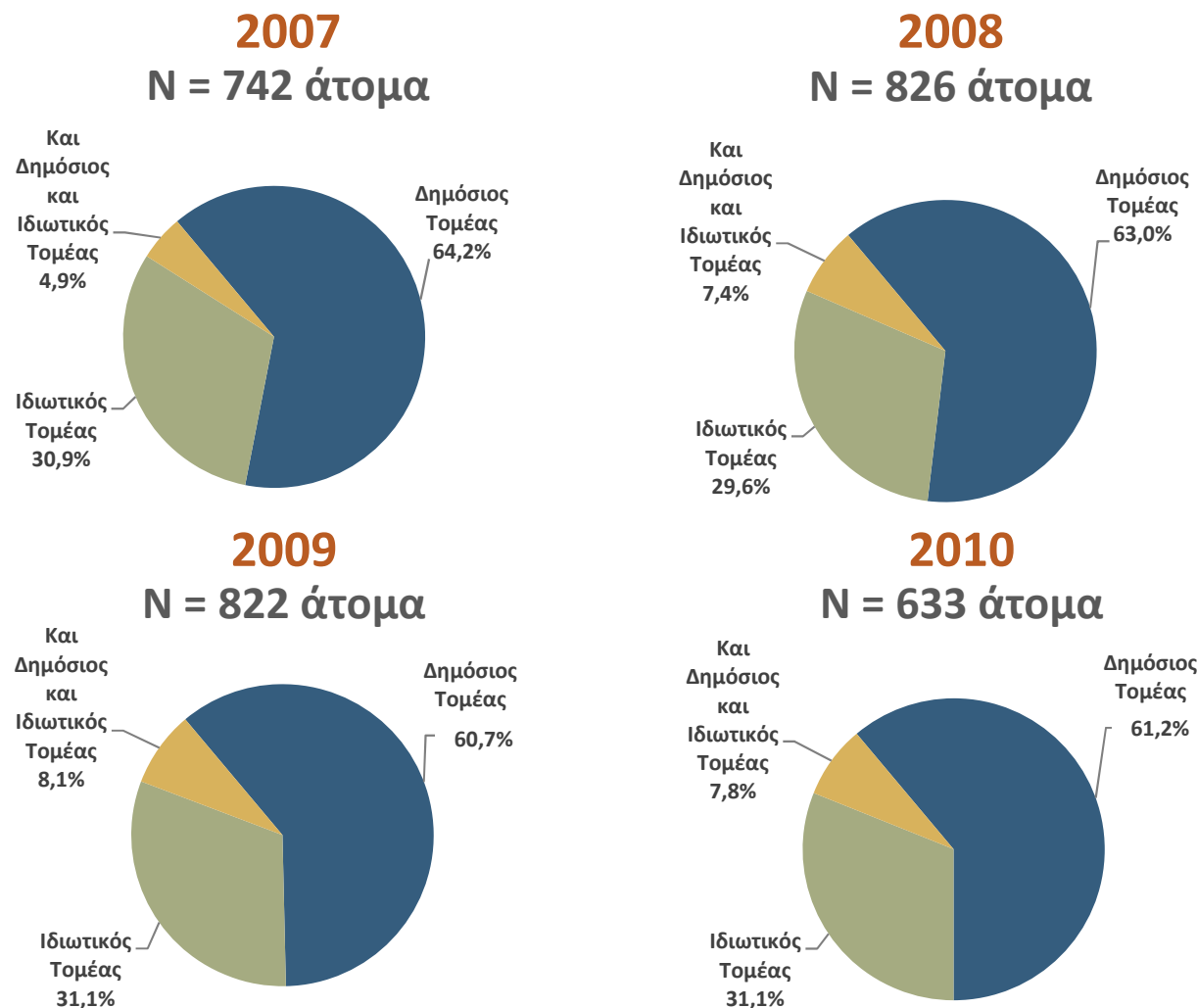
Ποσοστό (%) των νοικοκυριών που αναφέρουν περιστατικά διαφθοράς

Βάση: Σύνολο δείγματος



# ΣΥΝΘΕΣΗ (%) ΠΕΡΙΣΤΑΤΙΚΩΝ ΣΥΝΟΛΙΚΗΣ ΔΙΑΦΘΟΡΑΣ ΚΑΤΑ ΤΟΜΕΑ, 2007 - 2010

Βάση: Απαντούν μόνον όσοι τους έχουν ζητηθεί χρήματα, εκτός από τα νόμιμα, για να προχωρήσει πιο γρήγορα, ή να τακτοποιηθεί μια υπόθεσή τους, στον Δημόσιο, ή στον Ιδιωτικό Τομέα, τους τελευταίους 12 μήνες



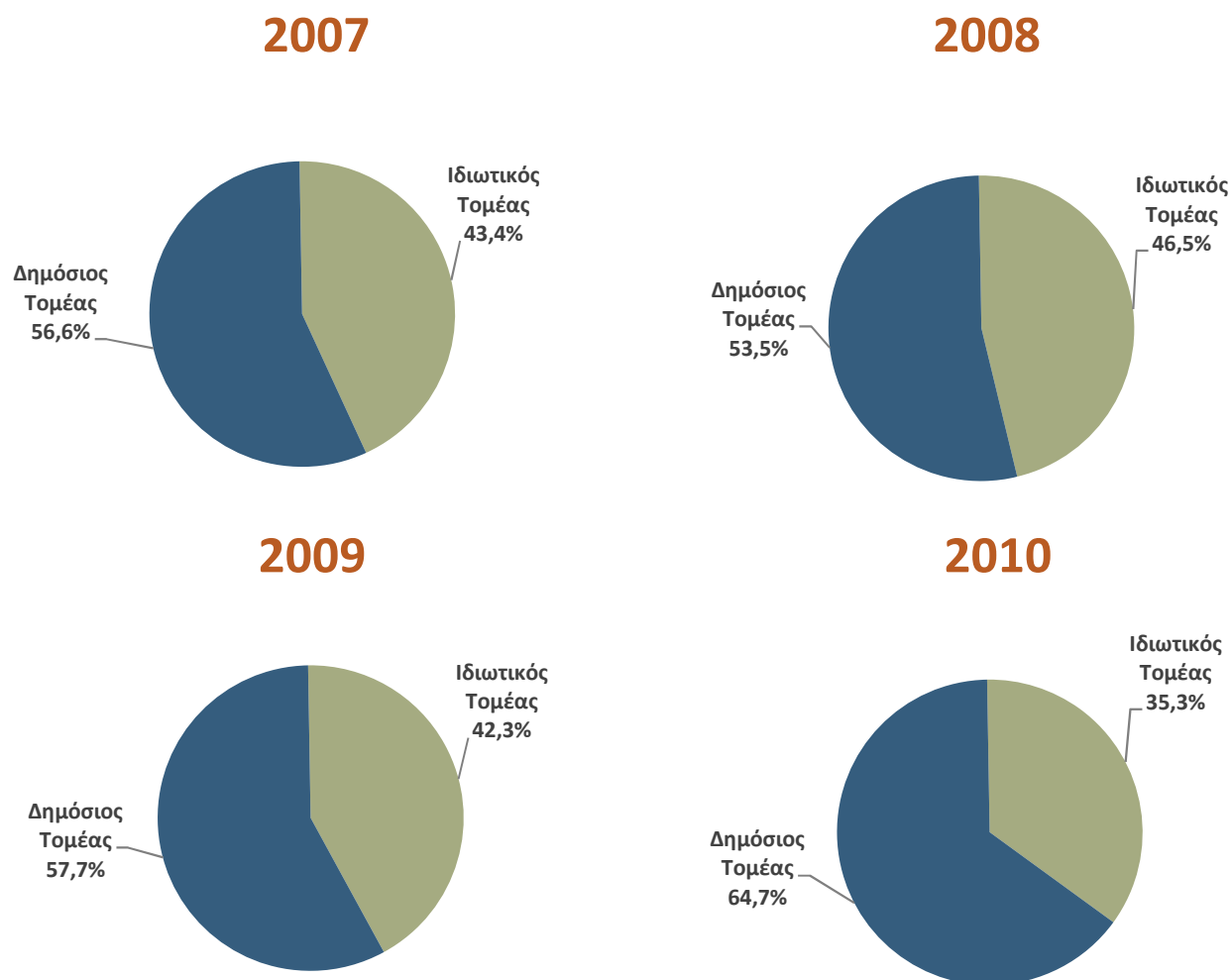
# ΖΗΤΗΘΕΝΤΑ ΧΡΗΜΑΤΙΚΑ ΠΟΣΑ (ΣΕ ΕΥΡΩ), ΣΕ ΠΕΡΙΣΤΑΤΙΚΑ ΔΙΑΦΘΟΡΑΣ 2007 - 2010

Βάση: Όσοι αναφέρουν χρηματικό ποσό

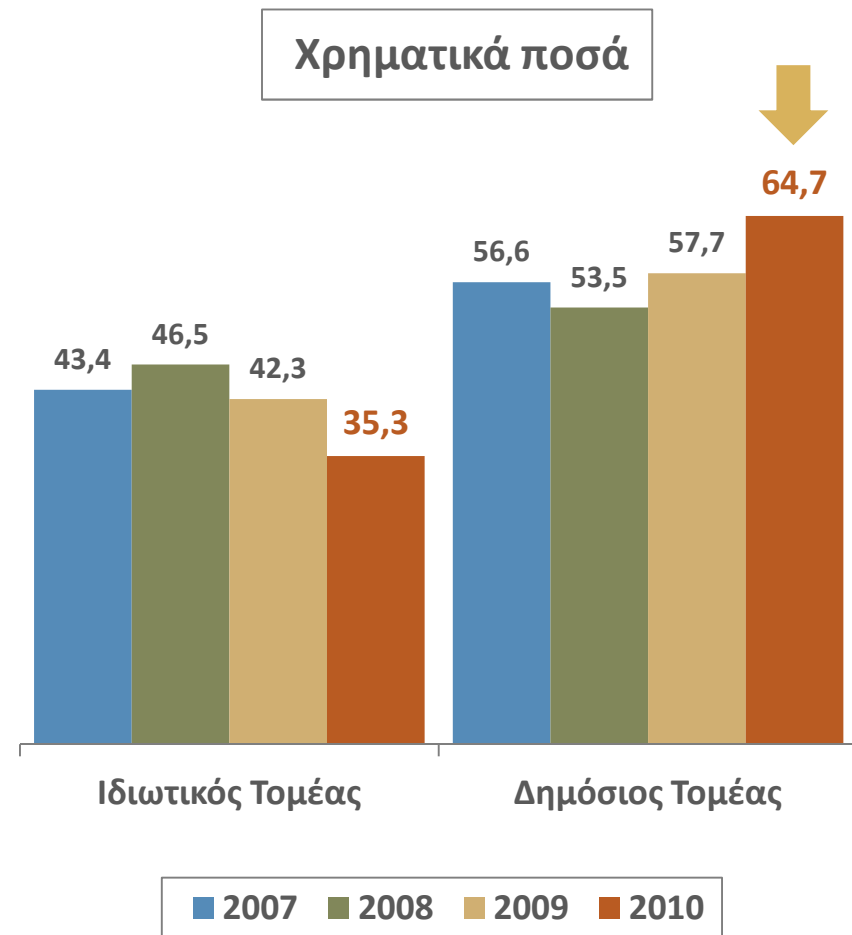
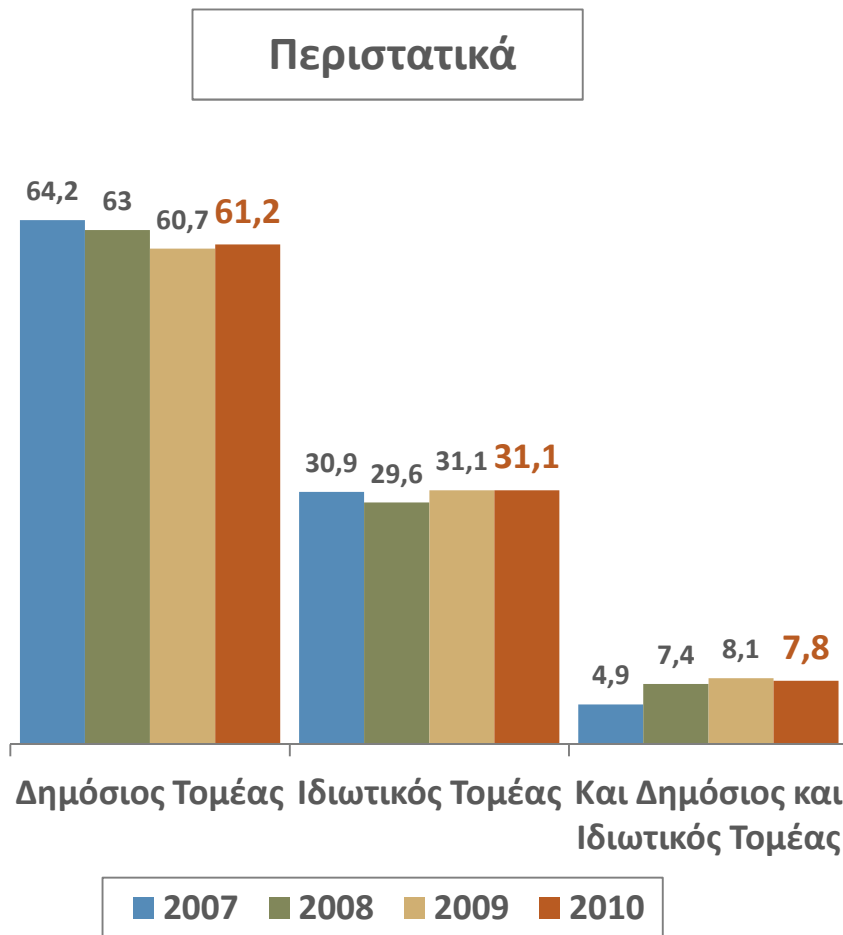
	Μέσος όρος χρηματικού ποσού				Μεταβολή 2009 - 2010	
	2007 (N=271)	2008 (N=320)	2009 (N=318)	2010 (N=273)	Σε Ευρώ	Ποσοστό %
Δημόσιος τομέας	<b>1.313€</b>	<b>1.374€</b>	<b>1.355€</b>	<b>1.492€</b>	<b>137€</b>	<b>+9,2%</b>
	Μέσος όρος χρηματικού ποσού				Μεταβολή 2009 - 2010	
Ιδιωτικός τομέας	2007 (N=151)	2008 (N=162)	2009 (N=189)	2010 (N=137)	Σε Ευρώ	Ποσοστό %
	<b>1.554€</b>	<b>1.575€</b>	<b>1.671€</b>	<b>1.623€</b>	<b>-48€</b>	<b>-3%</b>

# ΣΥΝΘΕΣΗ (%) ΤΟΥ ΣΥΝΟΛΟΥ ΤΩΝ ΖΗΤΗΘΕΝΤΩΝ ΧΡΗΜΑΤΙΚΩΝ ΠΟΣΩΝ ΚΑΤΑ ΤΟΜΕΑ, 2007 - 2010

Βάση: Όσοι αναφέρουν χρηματικό ποσό



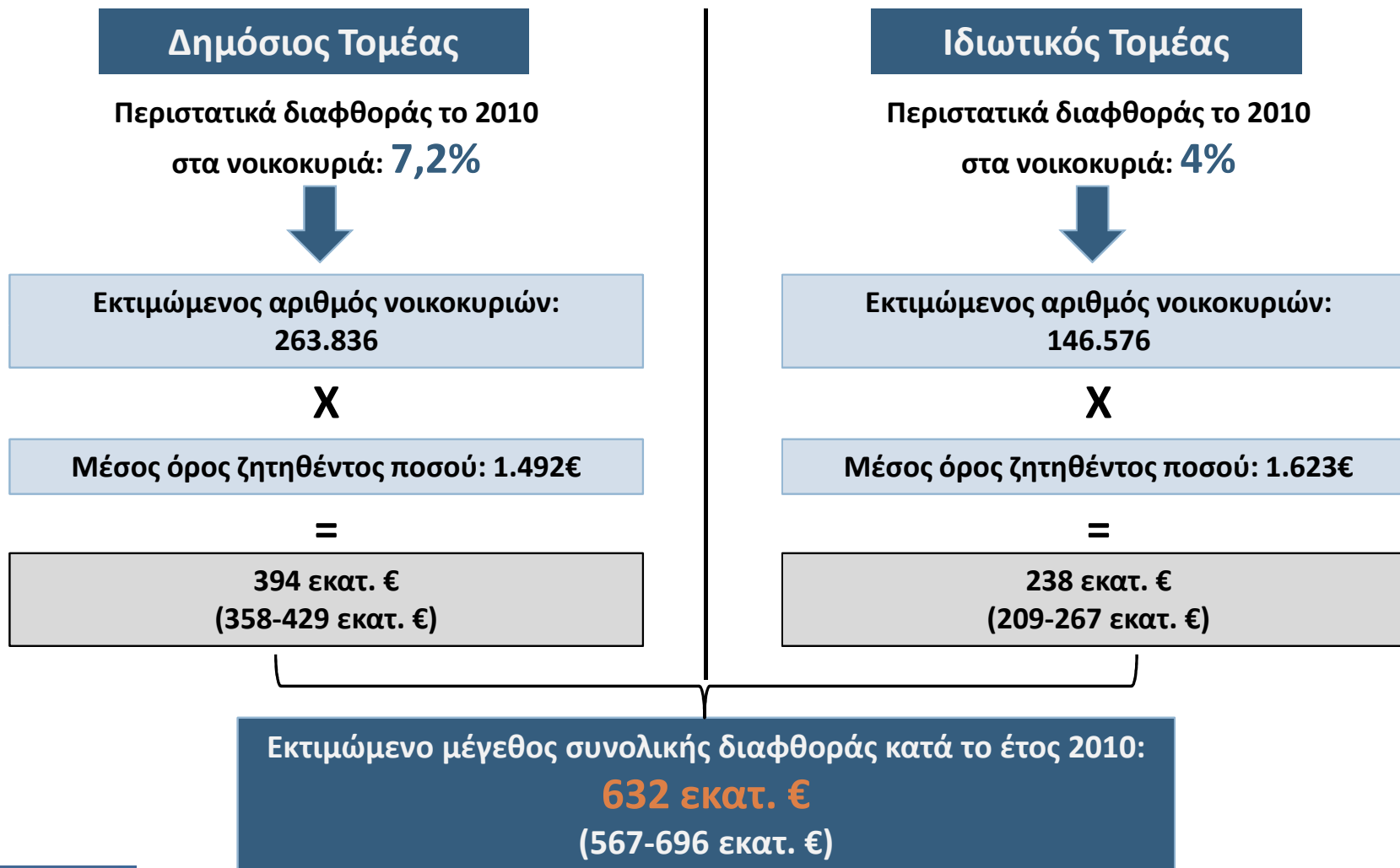
# ΣΥΝΘΕΣΗ (%) ΠΕΡΙΣΤΑΤΙΚΩΝ ΣΥΝΟΛΙΚΗΣ ΔΙΑΦΘΟΡΑΣ & ΖΗΤΗΘΕΝΤΩΝ ΧΡΗΜΑΤΙΚΩΝ ΠΟΣΩΝ, ΚΑΤΑ ΤΟΜΕΑ, 2007 - 2010



# ΕΚΤΙΜΗΣΗ ΓΙΑ ΤΟ ΜΕΓΕΘΟΣ ΤΗΣ ΔΙΑΦΘΟΡΑΣ ΣΤΗΝ ΕΛΛΑΔΑ, ΚΑΤΑ ΤΟ ΕΤΟΣ 2010 (ΣΕ ΕΚΑΤ. ΕΥΡΩ)

Υπολογισμός με βάση τα αποτελέσματα της «Εθνικής Έρευνας για τη Διαφθορά στην Ελλάδα» και την απογραφή πληθυσμού του 2001\*

\* Αναθεωρηθείσα εκτίμηση ΕΣΥΕ για το 2010 (Έρευνα Απασχόλησης Εργατικού Δυναμικού - Γ' Τρίμηνο 2010)





# ΕΚΤΙΜΗΣΗ ΓΙΑ ΤΗ ΜΕΤΑΒΟΛΗ ΤΟΥ ΜΕΓΕΘΟΥΣ ΤΗΣ ΔΙΑΦΘΟΡΑΣ ΣΤΗΝ ΕΛΛΑΔΑ, 2007 - 2010 (ΣΕ ΕΚΑΤ. ΕΥΡΩ)

Υπολογισμός με βάση τα αποτελέσματα της «*Εθνικής Έρευνας για τη Διαφθορά στην Ελλάδα*» και την απογραφή πληθυσμού του 2001\*

\* Αναθεωρηθείσα εκτίμηση ΕΣΥΕ για το 2010 (Έρευνα Απασχόλησης Εργατικού Δυναμικού - Γ' Τρίμηνο 2010)

Εκτιμώμενο μέγεθος συνολικής διαφθοράς κατά το έτος 2007:

**639 εκατ. €**  
(577-700 εκατ. €)

Εκτιμώμενο μέγεθος συνολικής διαφθοράς κατά το έτος 2008:

**748 εκατ. €**  
(681-815 εκατ. €)

Εκτιμώμενο μέγεθος συνολικής διαφθοράς κατά το έτος 2009:

**787 εκατ. €**  
(716-857 εκατ. €)

Εκτιμώμενο μέγεθος συνολικής διαφθοράς κατά το έτος 2010:

**632 εκατ. €**  
(567-696 εκατ. €)

Μεταβολή 2009 - 2010:

**-155 εκατ. €**