

public issue



# Βουλευτικές εκλογές 2011

15η Παγκύπρια Έρευνα Πολιτικής Κουλτούρας  
& Εκλογικής Συμπεριφοράς

Πραγματοποιήθηκε για λογαριασμό  
του Ραδιοφωνικού Ιδρύματος Κύπρου

Λευκωσία

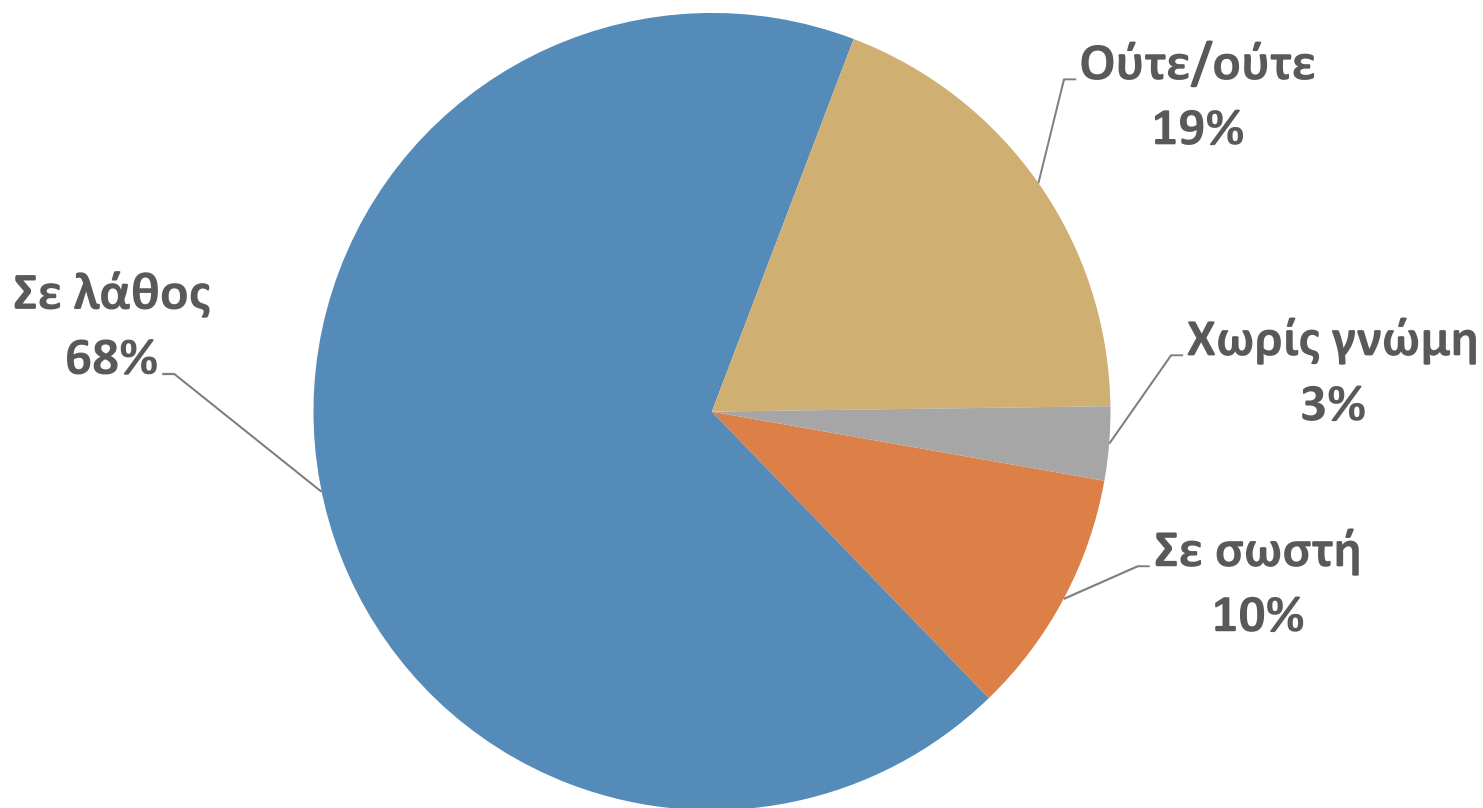
Μάρτιος 2011

# Η ΤΑΥΤΟΤΗΤΑ ΤΗΣ ΕΡΕΥΝΑΣ

<b>ΕΠΙΣΤΗΜΟΝΙΚΟΣ ΥΠΕΥΘΥΝΟΣ:</b>	Γιάννης Μαυρής
<b>ΕΤΑΙΡΕΙΕΣ:</b>	Συνεργασία των εταιρειών PUBLIC ISSUE & CYMAR Market Research Ltd Η PUBLIC ISSUE (Α.Μ. ΕΣΡ: 8) είναι μέλος: WAPOR, ESOMAR, ΣΕΔΕΑ, ΠΕΣΣ Η CYMAR Market Research Ltd είναι μέλος: ESOMAR, ΣΕΔΕΑΚ
<b>ΑΝΑΘΕΣΗ:</b>	Ραδιοφωνικό Ίδρυμα Κύπρου
<b>ΤΥΠΟΣ ΚΑΙ ΜΕΘΟΔΟΣ:</b>	Ποσοτική έρευνα, με προσωπικές συνεντεύξεις στα νοικοκυριά των ερωτώμενων, χρήση δομημένου ερωτηματολογίου και κάλπης
<b>ΠΛΗΘΥΣΜΟΣ:</b>	Γενικός πληθυσμός ηλικίας 18 ετών και άνω με δικαίωμα ψήφου
<b>ΠΕΡΙΟΧΗ:</b>	Παγκύπρια
<b>ΔΕΙΓΜΑ:</b>	1.200 άτομα
<b>ΜΕΘΟΔΟΣ ΔΕΙΓΜΑΤΟΛΗΨΙΑΣ:</b>	Ακολουθήθηκε η μέθοδος της πολυσταδιακής στρωματοποιημένης δειγματοληψίας
<b>ΧΡΟΝΟΣ ΔΙΕΞΑΓΩΓΗΣ:</b>	18/2-2/3/2011
<b>ΠΡΟΣΩΠΙΚΟ ΕΡΕΥΝΑΣ ΠΕΔΙΟΥ:</b>	Εργάστηκαν 34 ερευνητές και 4 επόπτες
<b>ΣΤΑΘΜΙΣΕΙΣ:</b>	Το δείγμα σταθμίστηκε, εκ των υστέρων, ως προς το φύλο και την ηλικία των ερωτωμένων
<b>ΤΥΠΙΚΟ ΣΤΑΤΙΣΤΙΚΟ ΣΦΑΛΜΑ:</b>	Για τα αποτελέσματα της έρευνας και σε διάστημα εμπιστοσύνης 95%, το τυπικό σφάλμα υπολογίζεται σε +/- 2,83 %

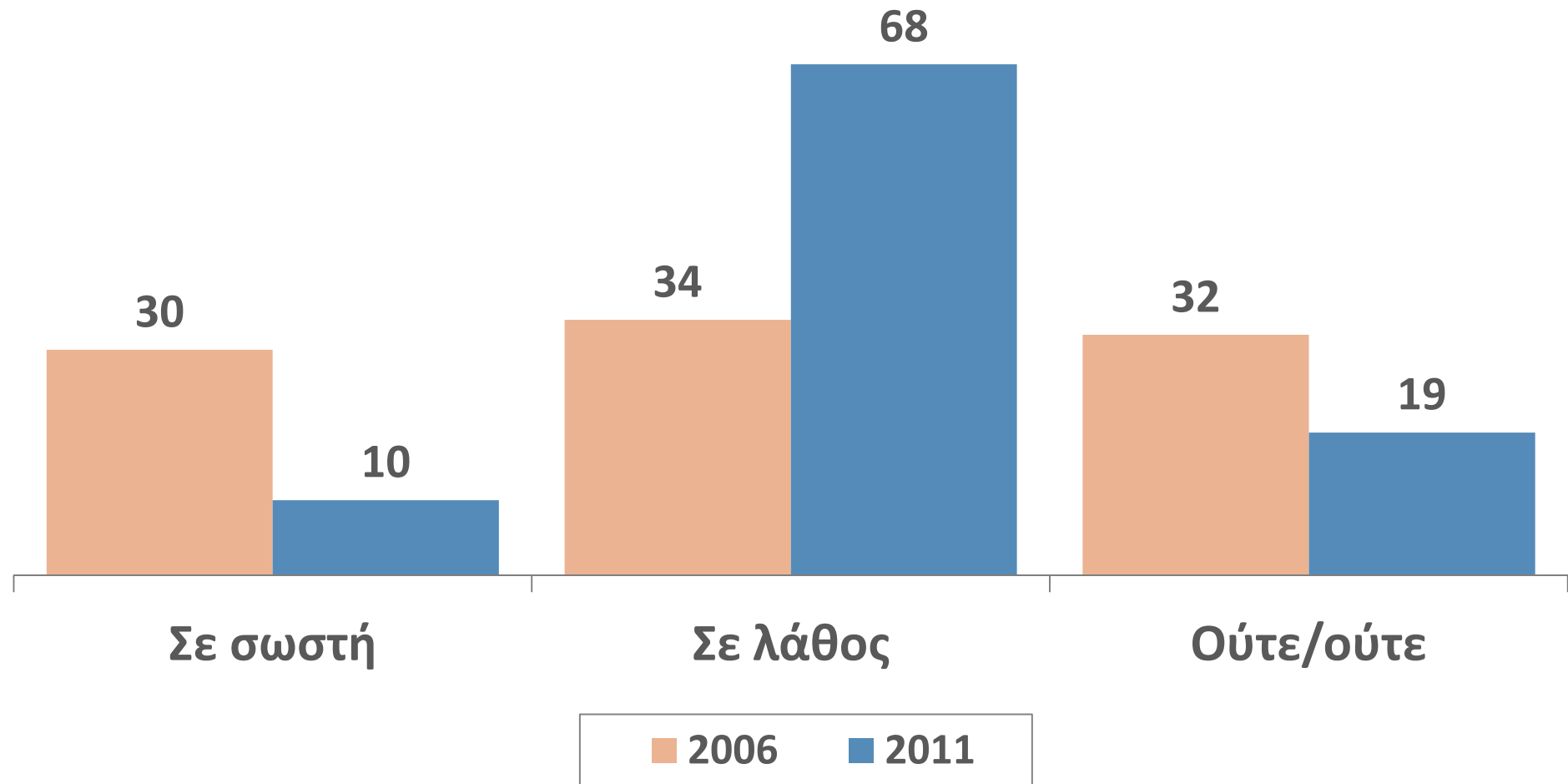
# ΚΑΤΕΥΘΥΝΣΗ ΤΗΣ ΧΩΡΑΣ

Γενικά πιστεύετε ότι τα πράγματα στην Κύπρο πηγαίνουν σε σωστή, ή σε λάθος κατεύθυνση;



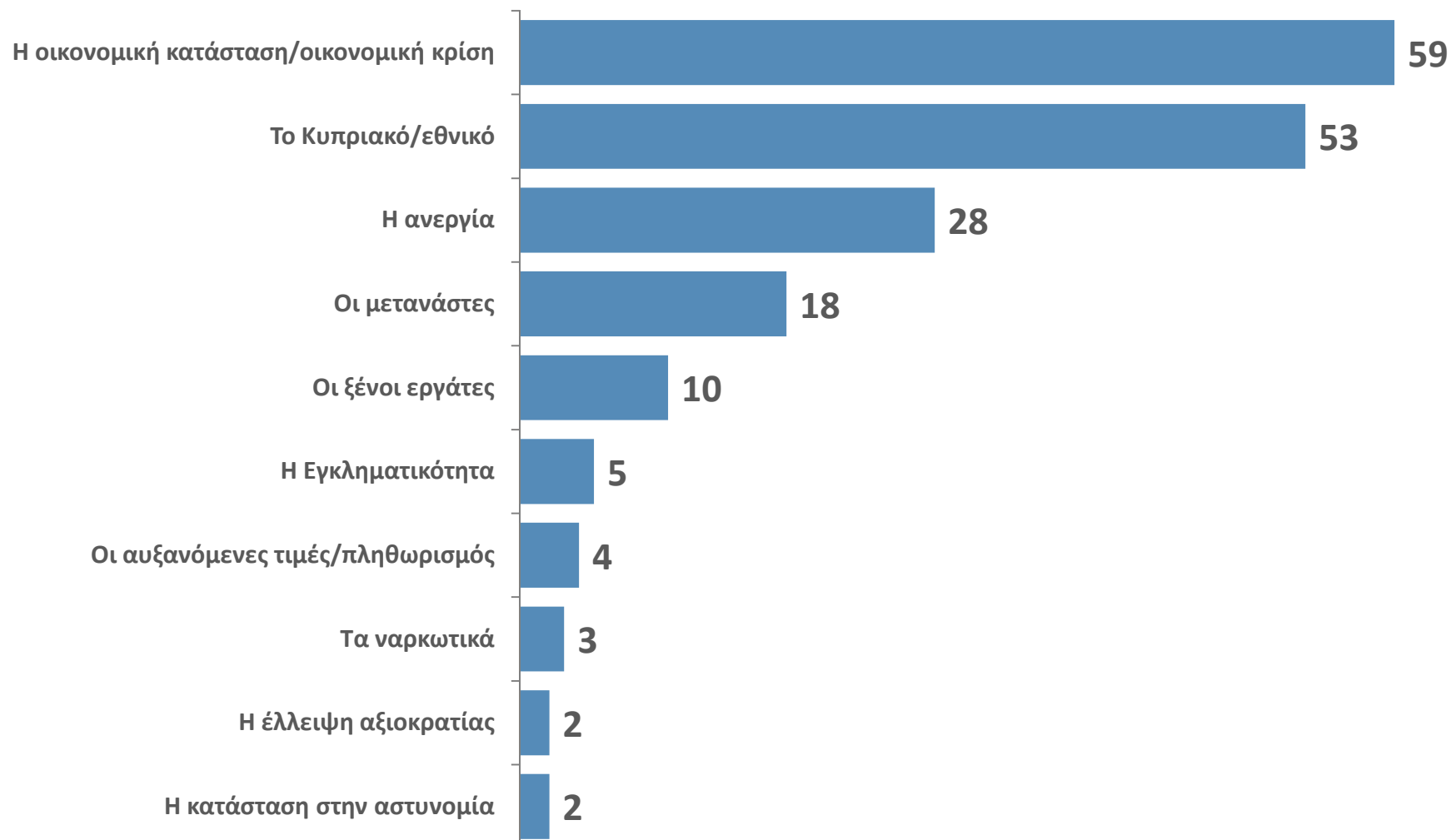
# ΚΑΤΕΥΘΥΝΣΗ ΤΗΣ ΧΩΡΑΣ

2006-2011



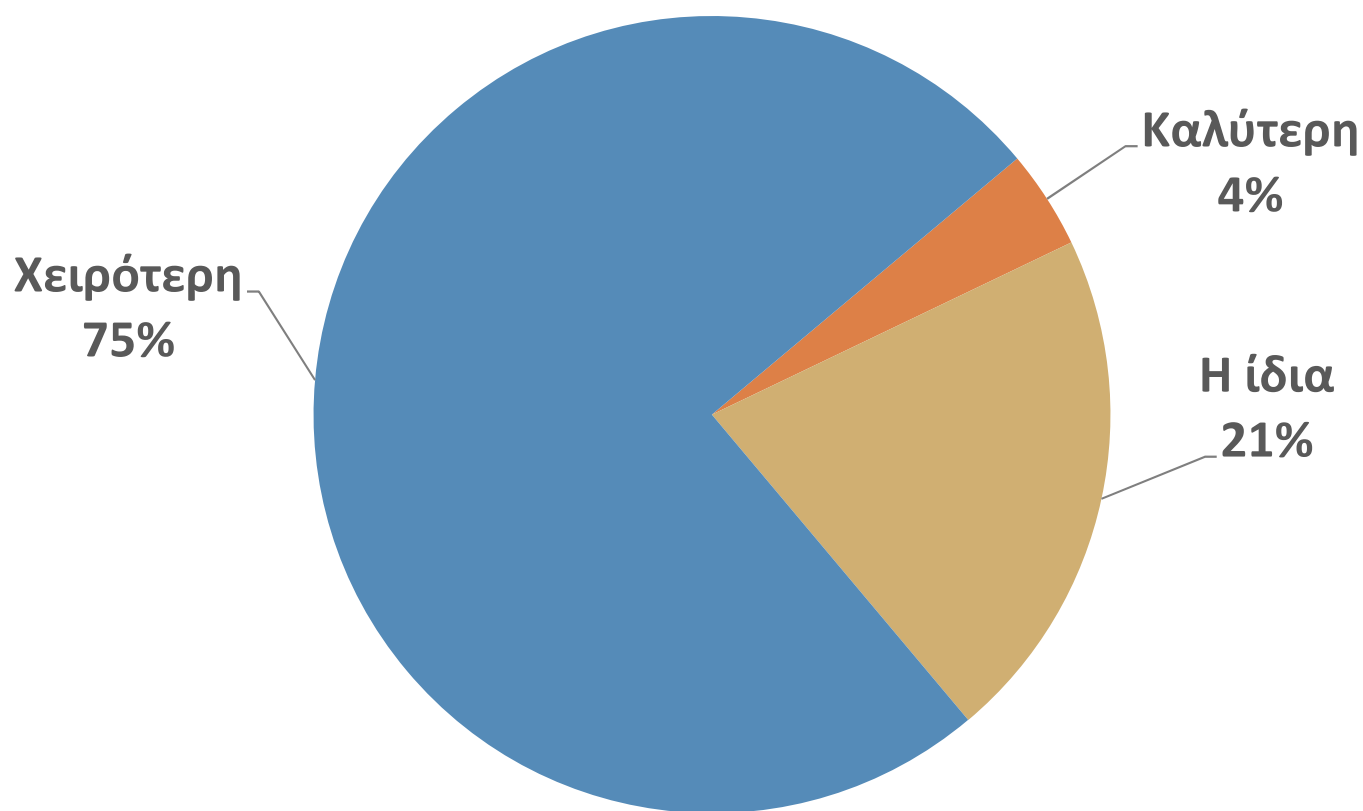
# ΤΟ ΣΗΜΑΝΤΙΚΟΤΕΡΟ ΠΡΟΒΛΗΜΑ ΤΗΣ ΧΩΡΑΣ

Αυθόρμητες, αθροιστικές απαντήσεις



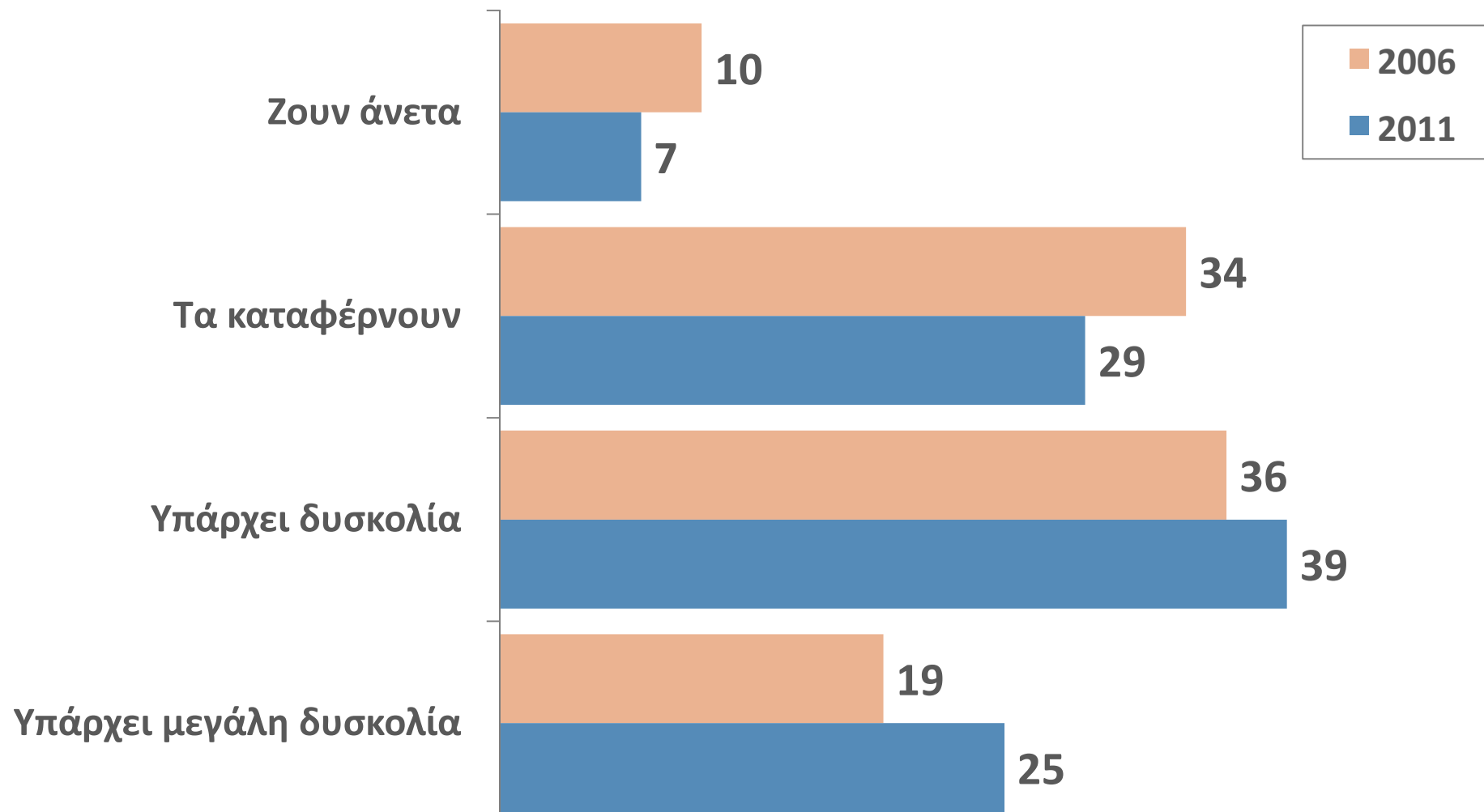
# ΟΙΚΟΝΟΜΙΚΗ ΚΑΤΑΣΤΑΣΗ ΤΗΣ ΧΩΡΑΣ

Σε σύγκριση με ένα χρόνο πριν (12 μήνες πριν), θα λέγατε ότι η οικονομική κατάσταση της χώρας είναι σήμερα...



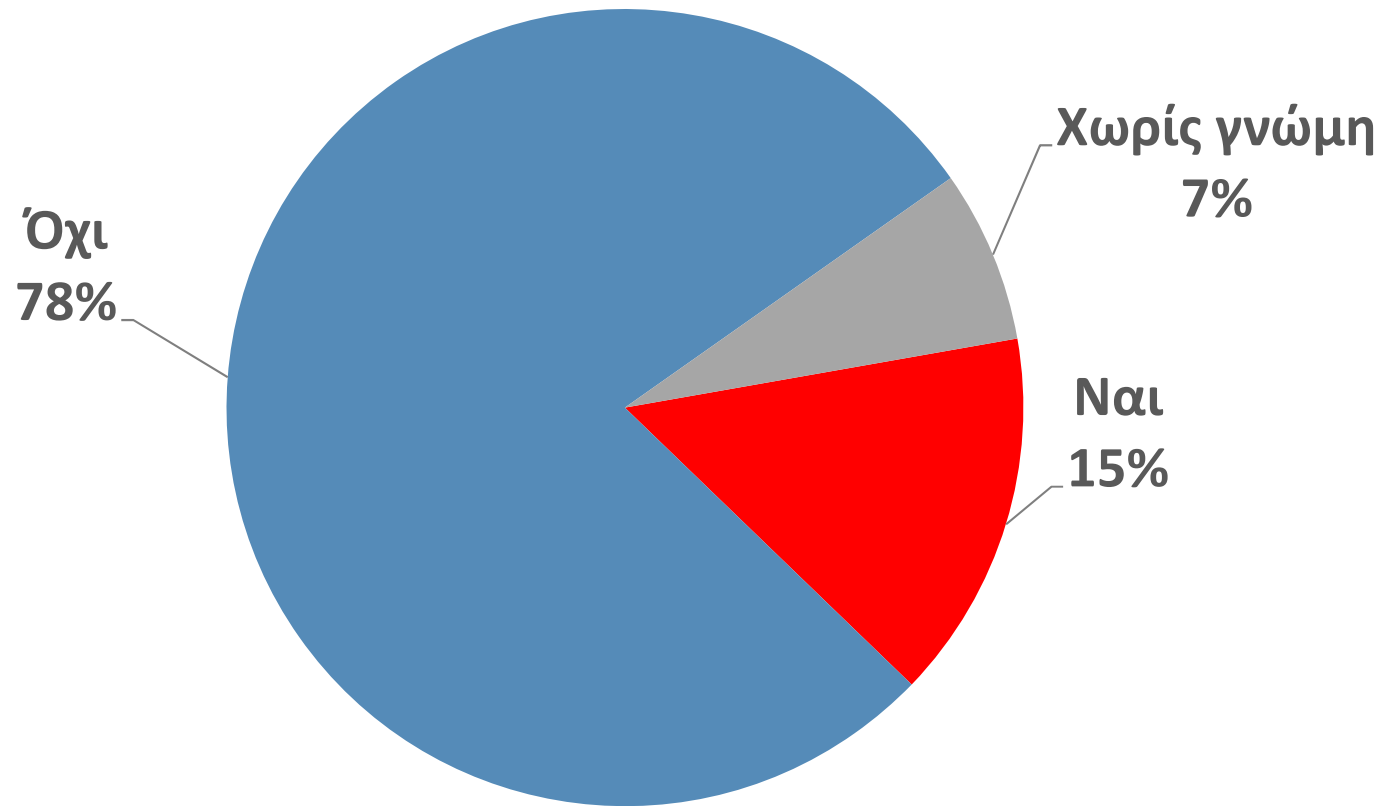
# ΕΚΤΙΜΗΣΗ ΓΙΑ ΤΟ ΠΡΟΣΩΠΙΚΟ ΕΙΣΟΔΗΜΑ

2006-2011



## ΕΚΤΙΜΗΣΕΙΣ ΓΙΑ ΤΗΝ ΠΙΘΑΝΟΤΗΤΑ ΕΠΙΛΥΣΗΣ ΤΟΥ ΚΥΠΡΙΑΚΟΥ ΣΕ ΣΥΓΚΡΙΣΗ ΜΕ ΕΝΑ ΧΡΟΝΟ ΠΡΙΝ

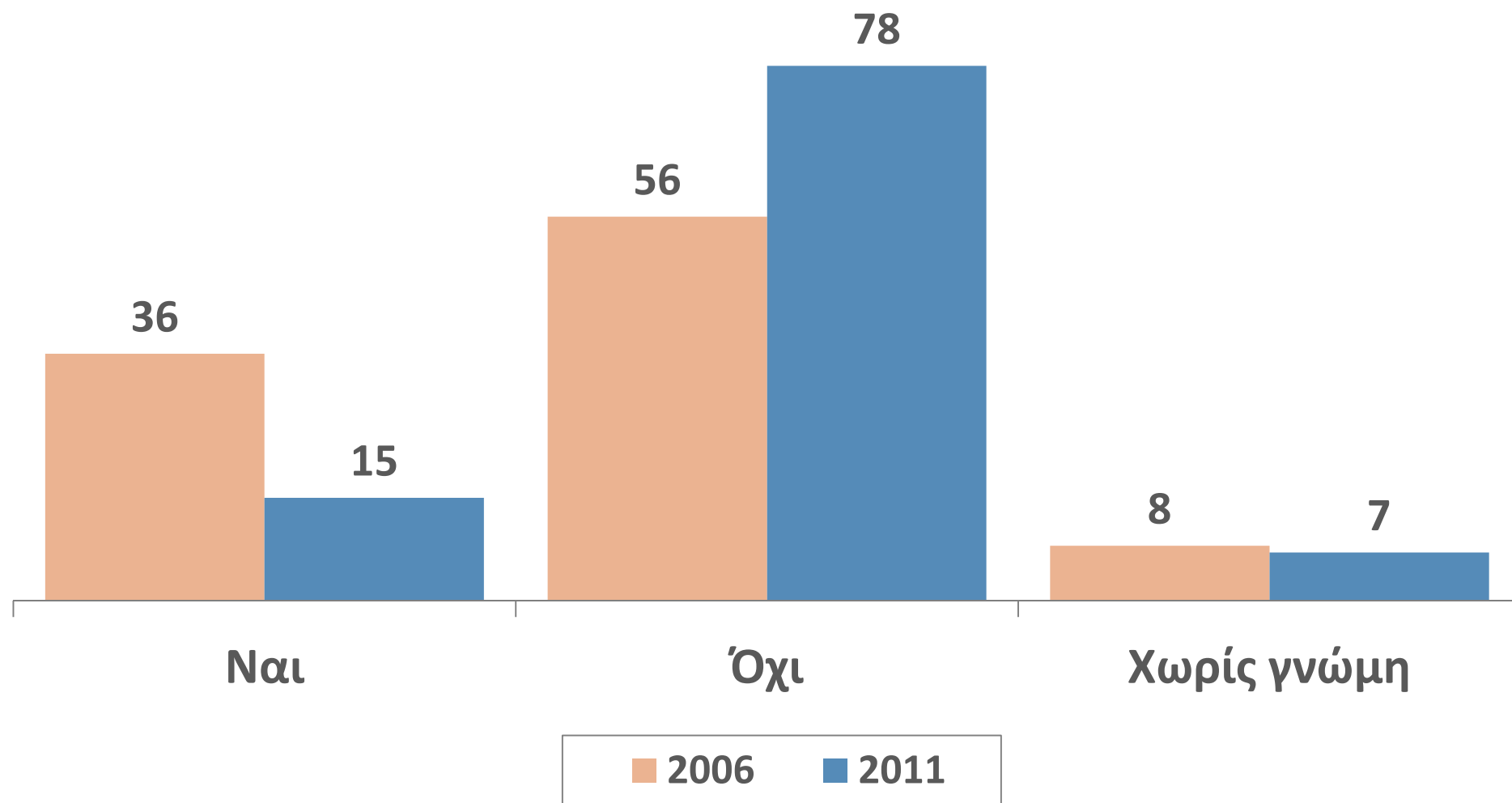
Σε σύγκριση με έναν χρόνο πριν, πιστεύετε ότι σήμερα είμαστε πιο κοντά σε λύση του Κυπριακού, ή όχι;





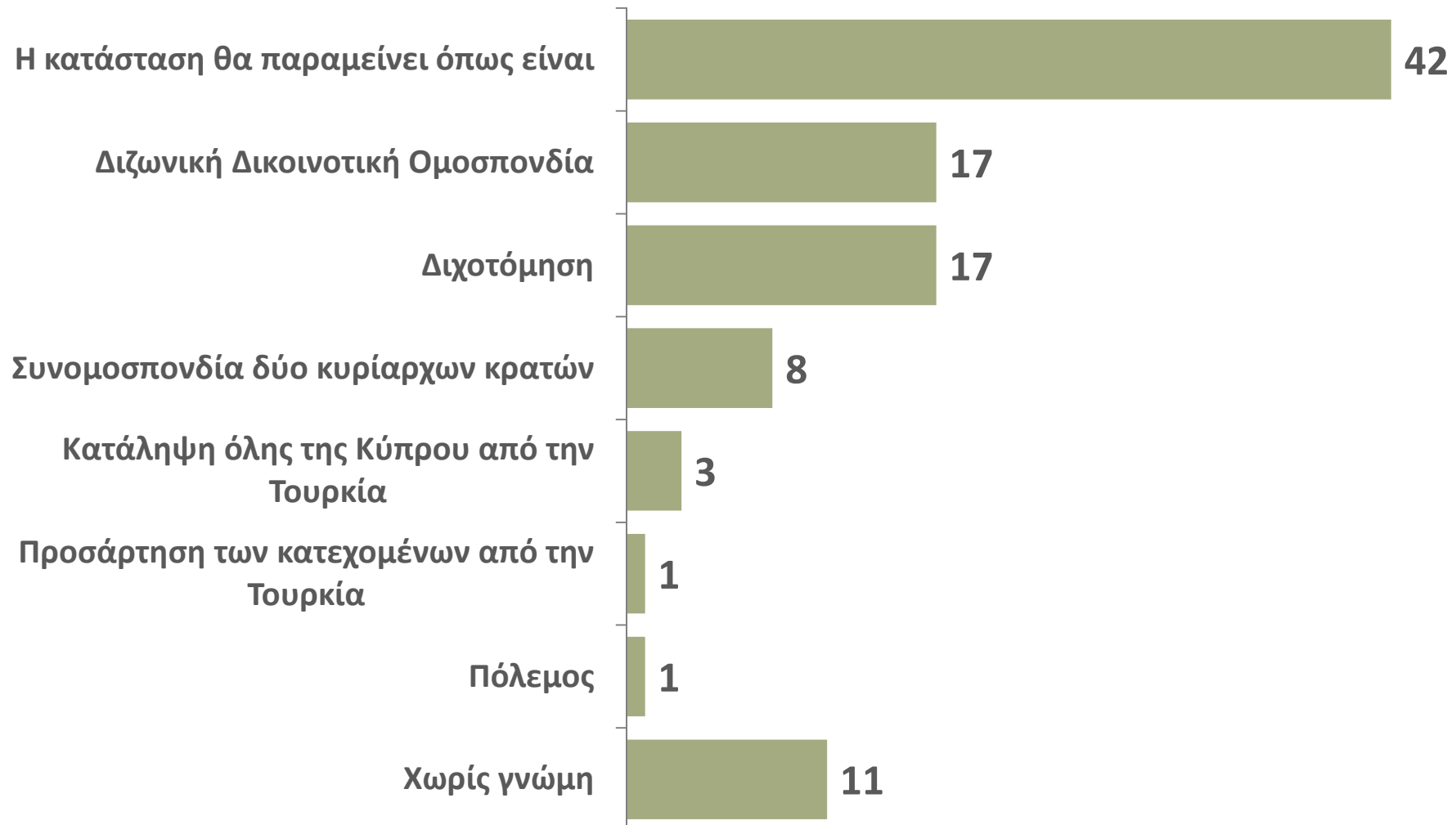
# ΕΚΤΙΜΗΣΕΙΣ ΓΙΑ ΤΗΝ ΠΙΘΑΝΟΤΗΤΑ ΕΠΙΛΥΣΗΣ ΤΟΥ ΚΥΠΡΙΑΚΟΥ ΣΕ ΣΥΓΚΡΙΣΗ ΜΕ ΕΝΑ ΧΡΟΝΟ ΠΡΙΝ

2006-2011



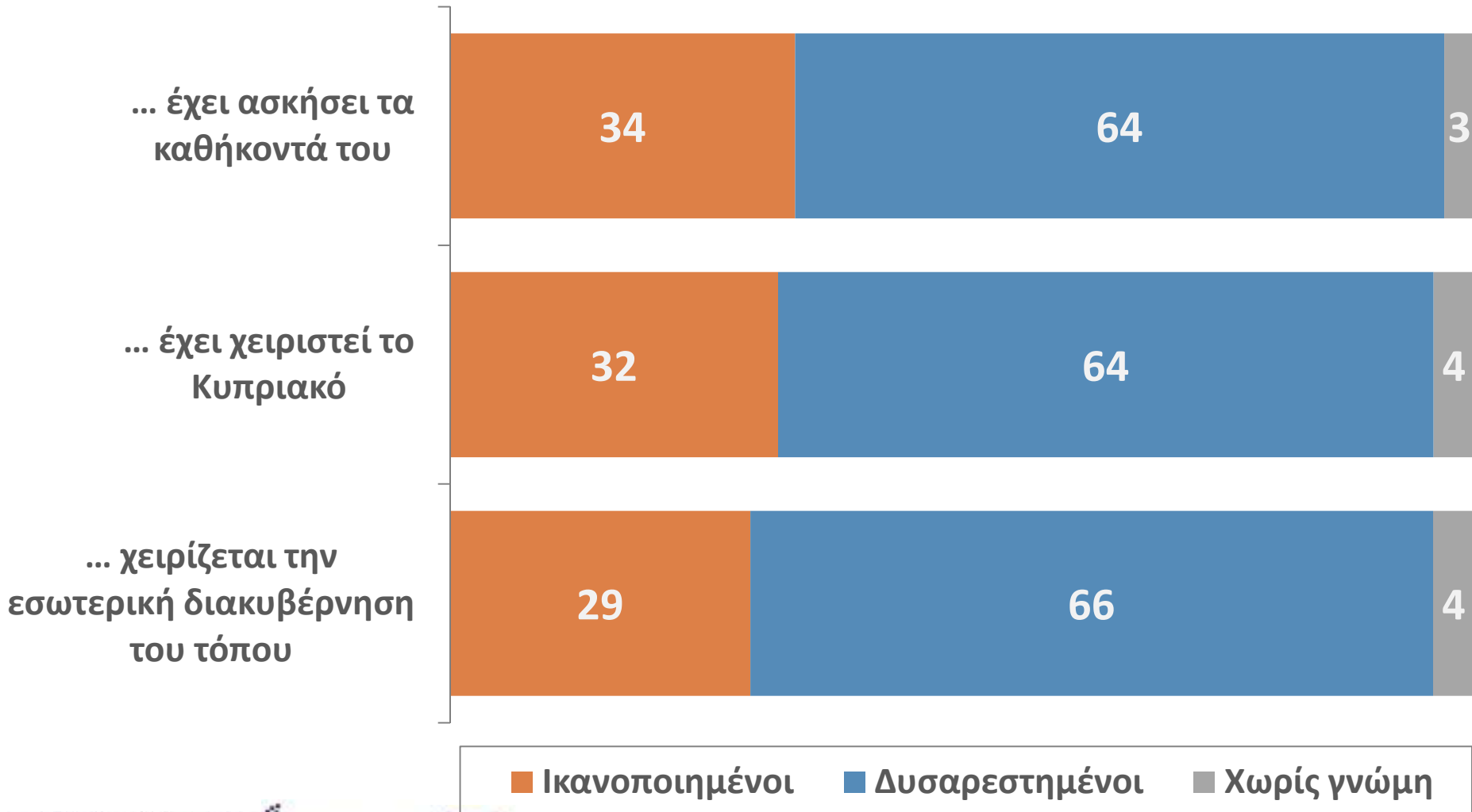
# ΠΡΟΒΛΕΨΗ ΓΙΑ ΤΗΝ ΚΑΤΑΛΗΞΗ ΤΟΥ ΚΥΠΡΙΑΚΟΥ

Ανεξάρτητα από την επιθυμητή λύση, ποια πιστεύετε ότι τελικά θα είναι η κατάληξη του Κυπριακού; Θα είναι...



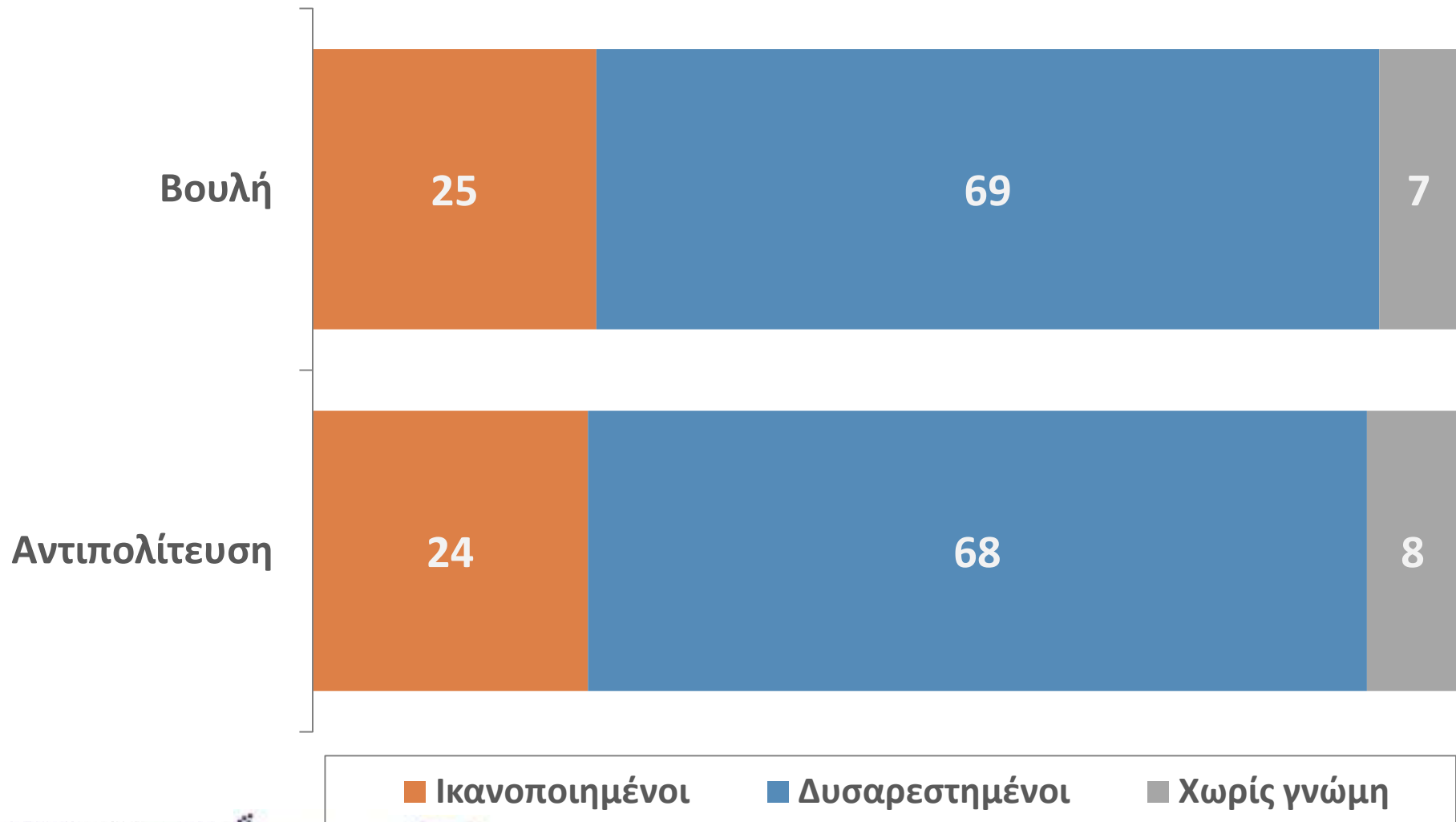
# ΙΚΑΝΟΠΟΙΗΣΗ ΑΠΟ ΤΟΥΣ ΧΕΙΡΙΣΜΟΥΣ ΤΟΥ ΠΡΟΕΔΡΟΥ ΧΡΙΣΤΟΦΙΑ

Μιλώντας γενικά, πόσο ικανοποιημένος/η θα λέγατε ότι είστε από τον τρόπο που ο Πρόεδρος Χριστόφιας...



# ΙΚΑΝΟΠΟΙΗΣΗ ΑΠΟ ΤΗΝ ΒΟΥΛΗ & ΤΗΝ ΑΝΤΙΠΟΛΙΤΕΥΣΗ

Μιλώντας γενικά, πόσο ικανοποιημένος/η θα λέγατε ότι είστε από τον τρόπο με τον οποίο έχει ασκήσει μέχρι σήμερα τα καθήκοντά της η Βουλή & η αντιπολίτευση;



# ΔΗΜΟΤΙΚΟΤΗΤΑ ΠΟΛΙΤΙΚΩΝ ΠΡΟΣΩΠΩΝ

«Θα σας διαβάσω τώρα έναν κατάλογο με ονόματα πολιτικών προσώπων και θα ήθελα να μου πείτε τι γνώμη έχετε για αυτούς: θετική, ή αρνητική;»

Άνδρος Κυπριανού

40

47

Μάριος Κάρογιαν

48

42

Νίκος Αναστασιάδης

51

41

Γιαννάκης Ομήρου

49

39

Ιωάννα Παναγιώτου

34

31

Δημήτρης Συλλούρης

57

27

■ ΑΡΝΗΤΙΚΗ

■ ΘΕΤΙΚΗ

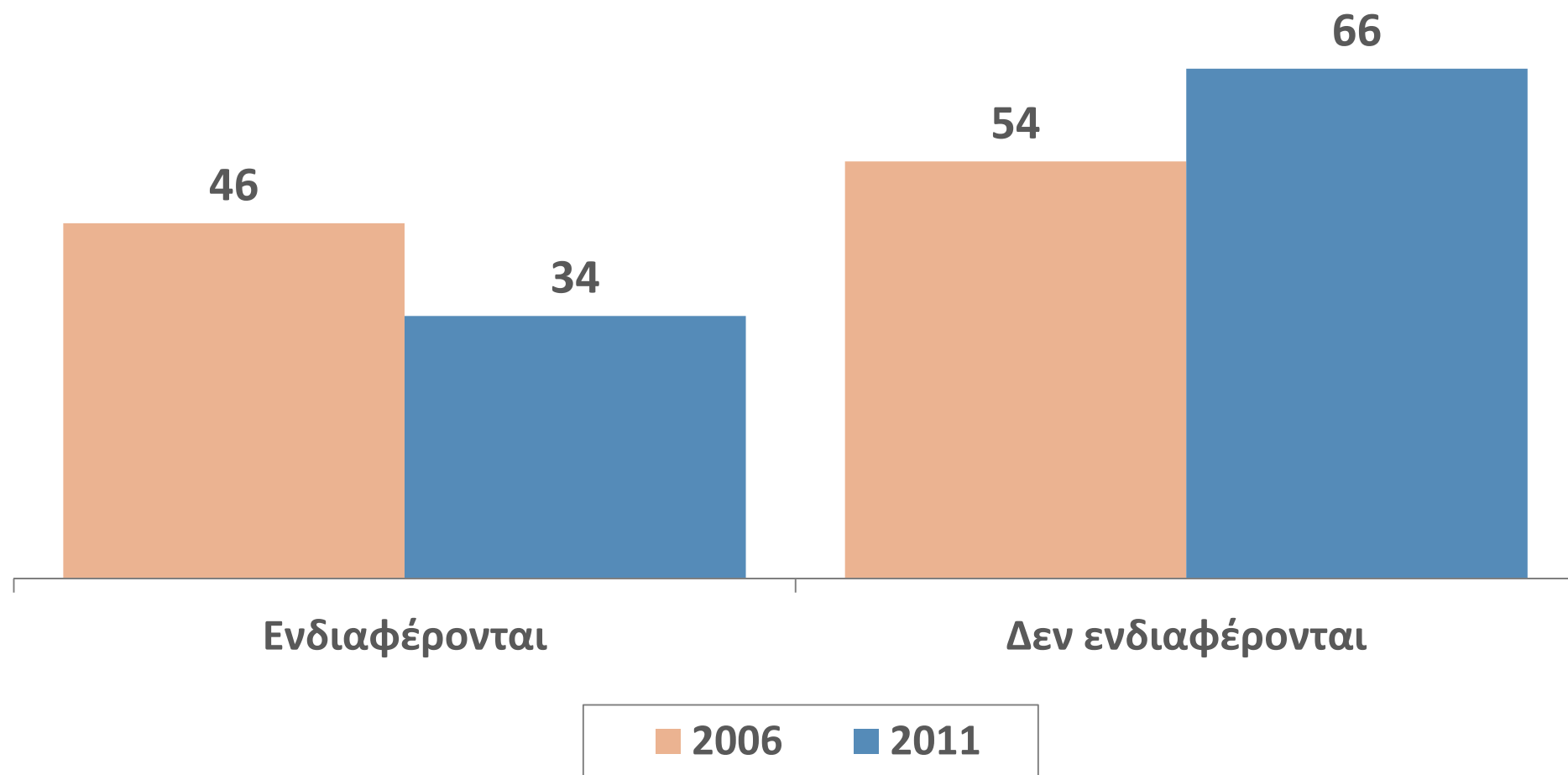
# ΧΑΡΑΚΤΗΡΙΣΤΙΚΑ ΤΗΣ ΕΙΚΟΝΑΣ ΤΩΝ ΚΟΜΜΑΤΩΝ

Κατά τη γνώμη σας και ανεξάρτητα από τις κομματικές σας προτιμήσεις, σε ποιο κόμμα, ταιριάζει περισσότερο το χαρακτηριστικό...

	ΑΚΕΛ	ΔΗΣΥ	ΔΗΚΟ	ΕΔΕΚ	ΕΥΡΩΚΟ	ΟΙΚΟΛΟΓΟΙ	Κανένα/ Όλα/ΧΓ
Έχει τα πιο ικανά στελέχη	27	29	9	6	1	1	27
Έχει μέλλον και προοπτική	24	24	9	6	3	6	29
Μπορεί να κυβερνήσει τη χώρα	23	23	10	5	1	1	37
Είναι το πιο σύγχρονο	22	27	8	5	4	7	27
Εξαρτάται από οικονομικά συμφέροντα	20	20	12	1	1	-	46

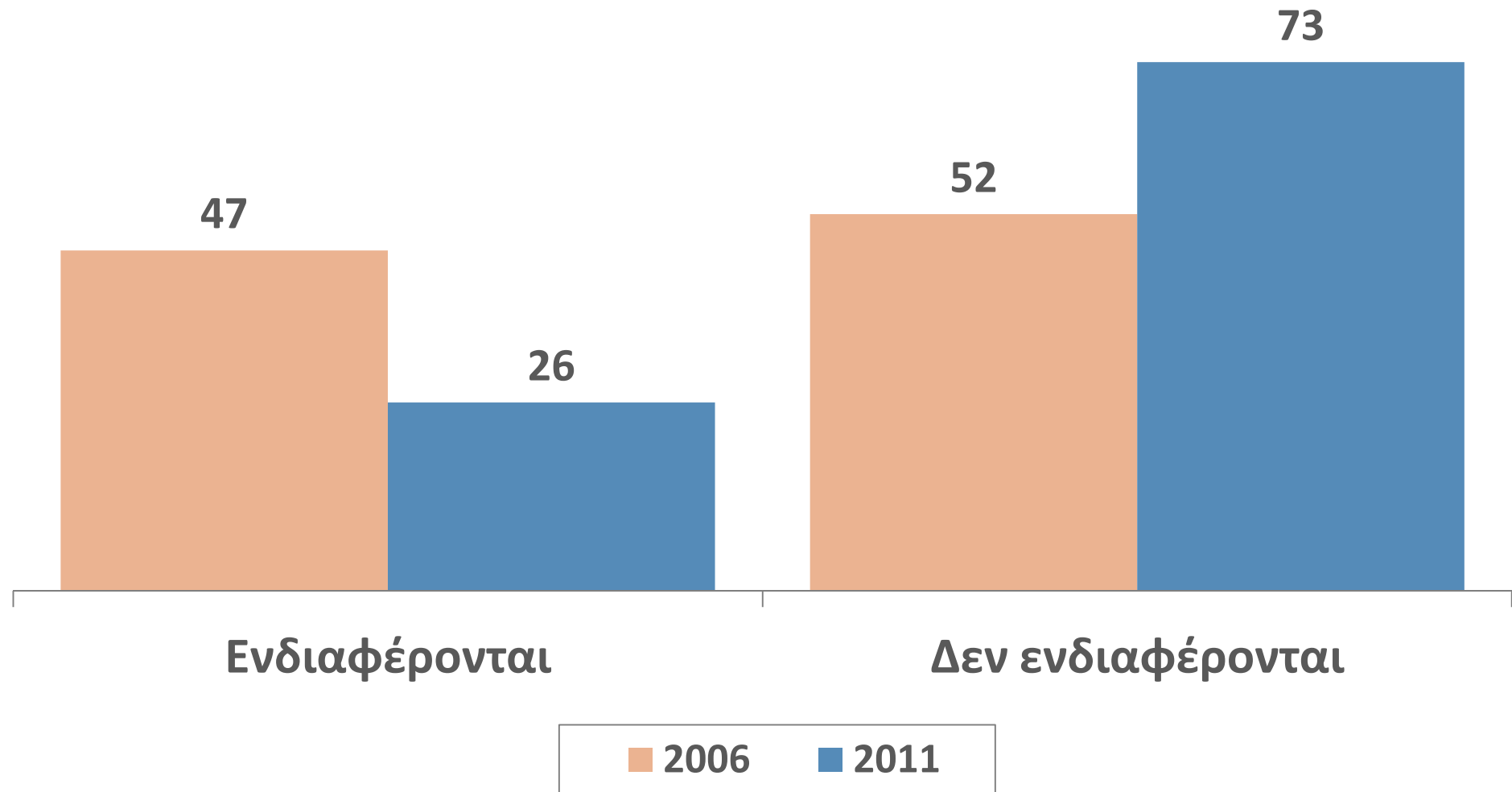
# ΕΝΔΙΑΦΕΡΟΝ ΓΙΑ ΤΗΝ ΠΟΛΙΤΙΚΗ

2006-2011



# ΕΝΔΙΑΦΕΡΟΝ ΓΙΑ ΤΙΣ ΒΟΥΛΕΥΤΙΚΕΣ ΕΚΛΟΓΕΣ

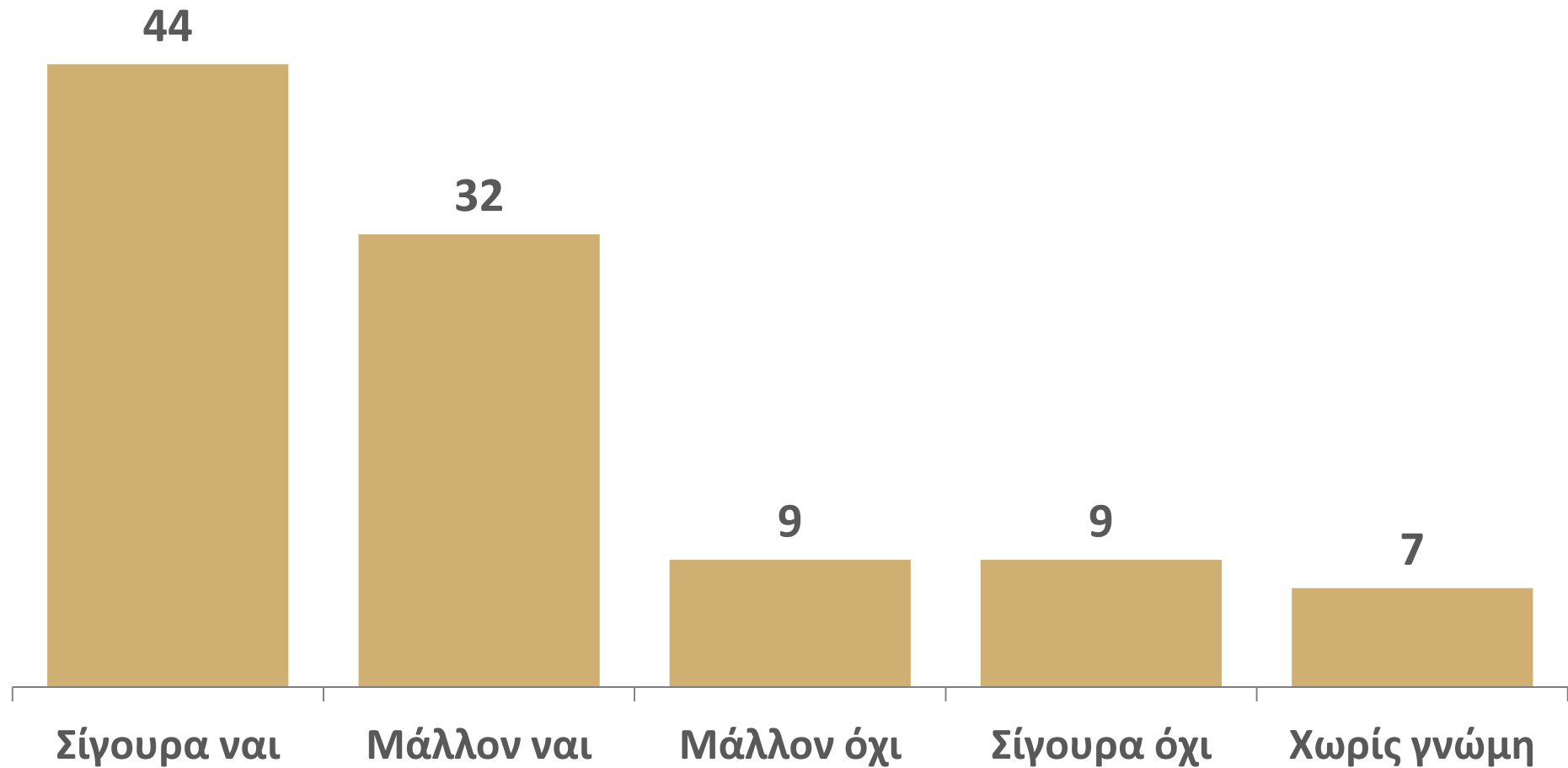
2006-2011





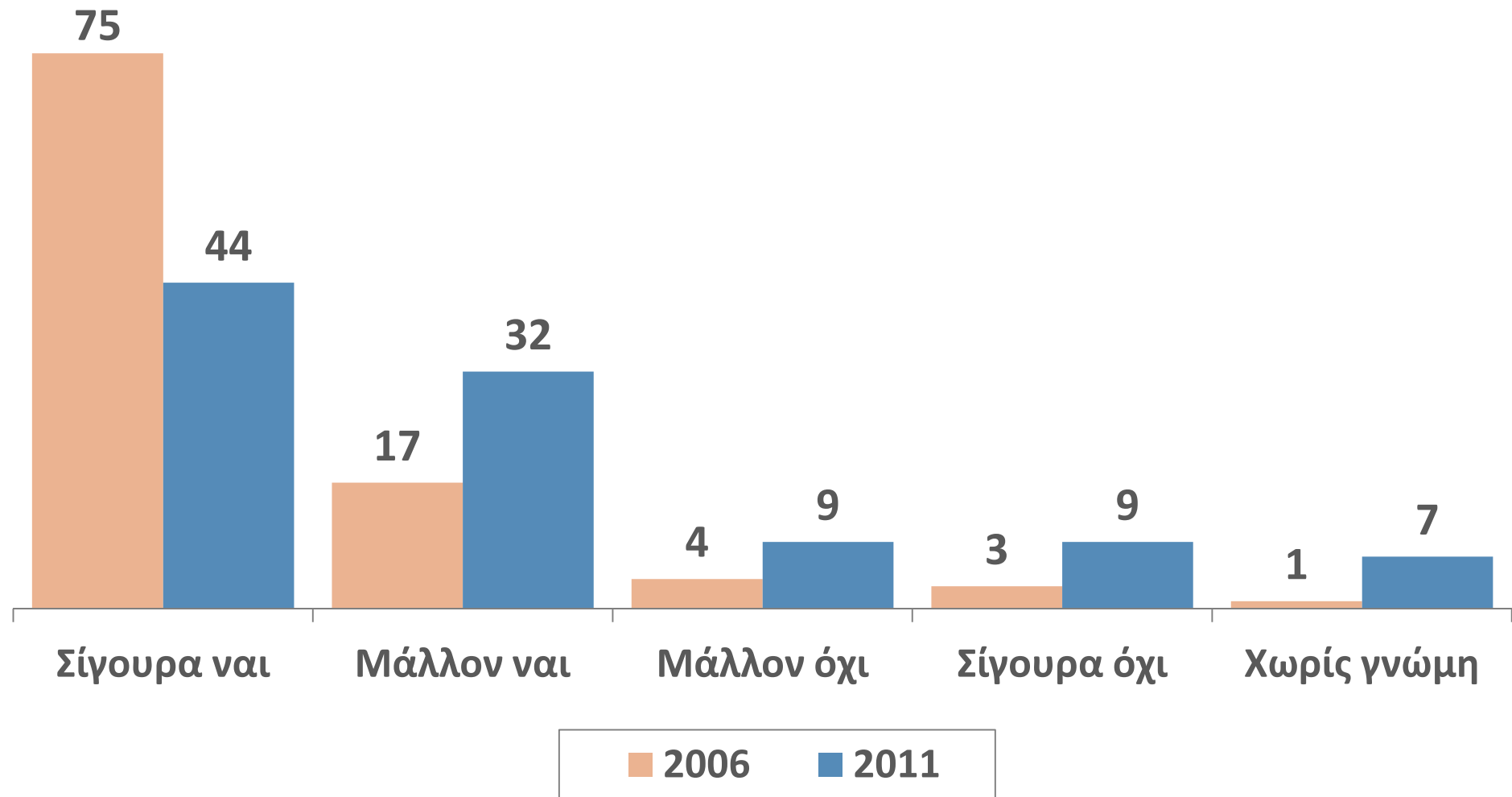
# ΠΡΟΘΕΣΗ ΣΥΜΜΕΤΟΧΗΣ ΣΤΙΣ ΒΟΥΛΕΥΤΙΚΕΣ ΕΚΛΟΓΕΣ

Στις Βουλευτικές Εκλογές του Μαΐου 2011 εσείς θα πάτε να ψηφίσετε...



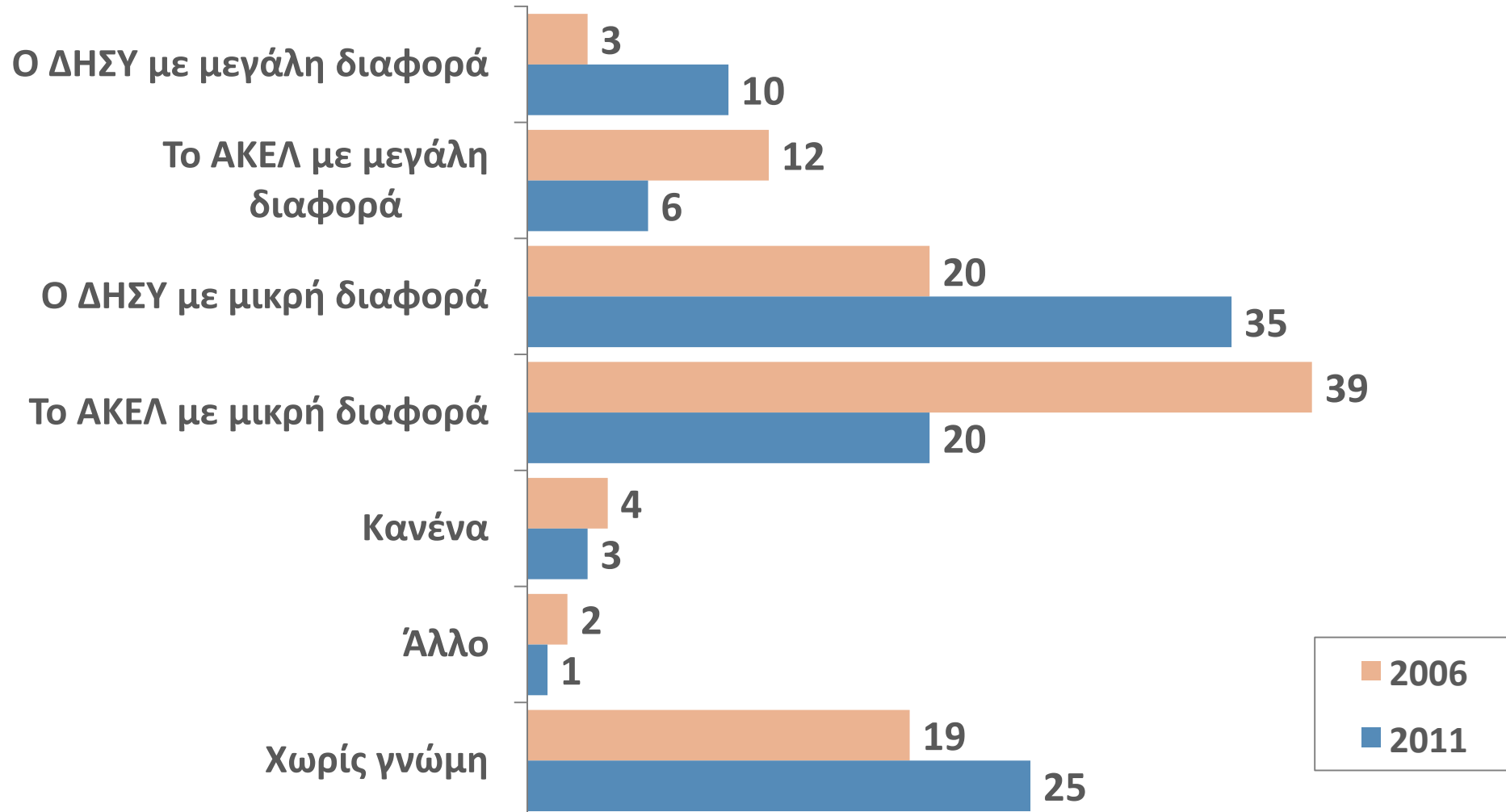
# ΠΡΟΘΕΣΗ ΣΥΜΜΕΤΟΧΗΣ ΣΤΙΣ ΒΟΥΛΕΥΤΙΚΕΣ ΕΚΛΟΓΕΣ

2006-2011



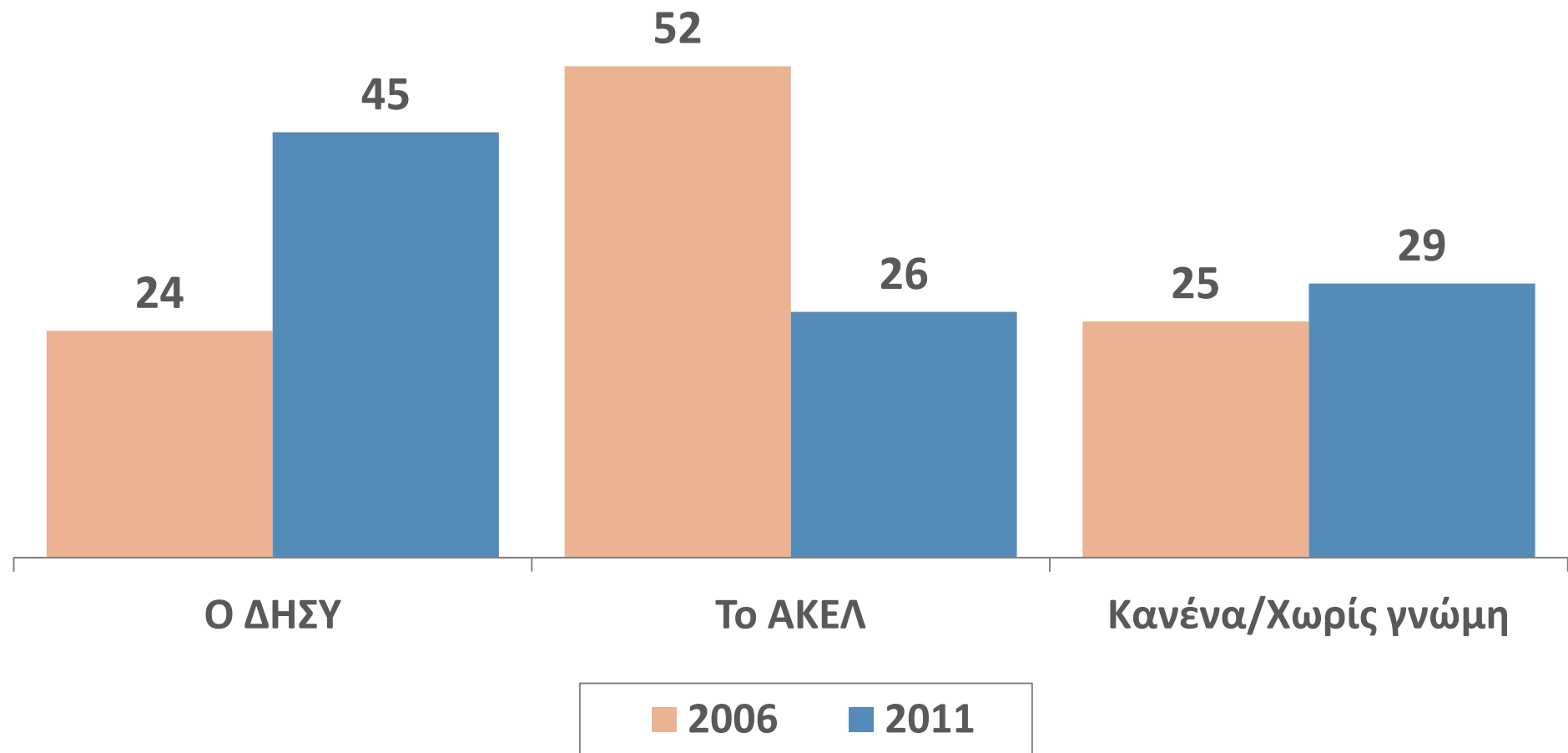
# ΠΑΡΑΣΤΑΣΗ ΝΙΚΗΣ

2006-2011



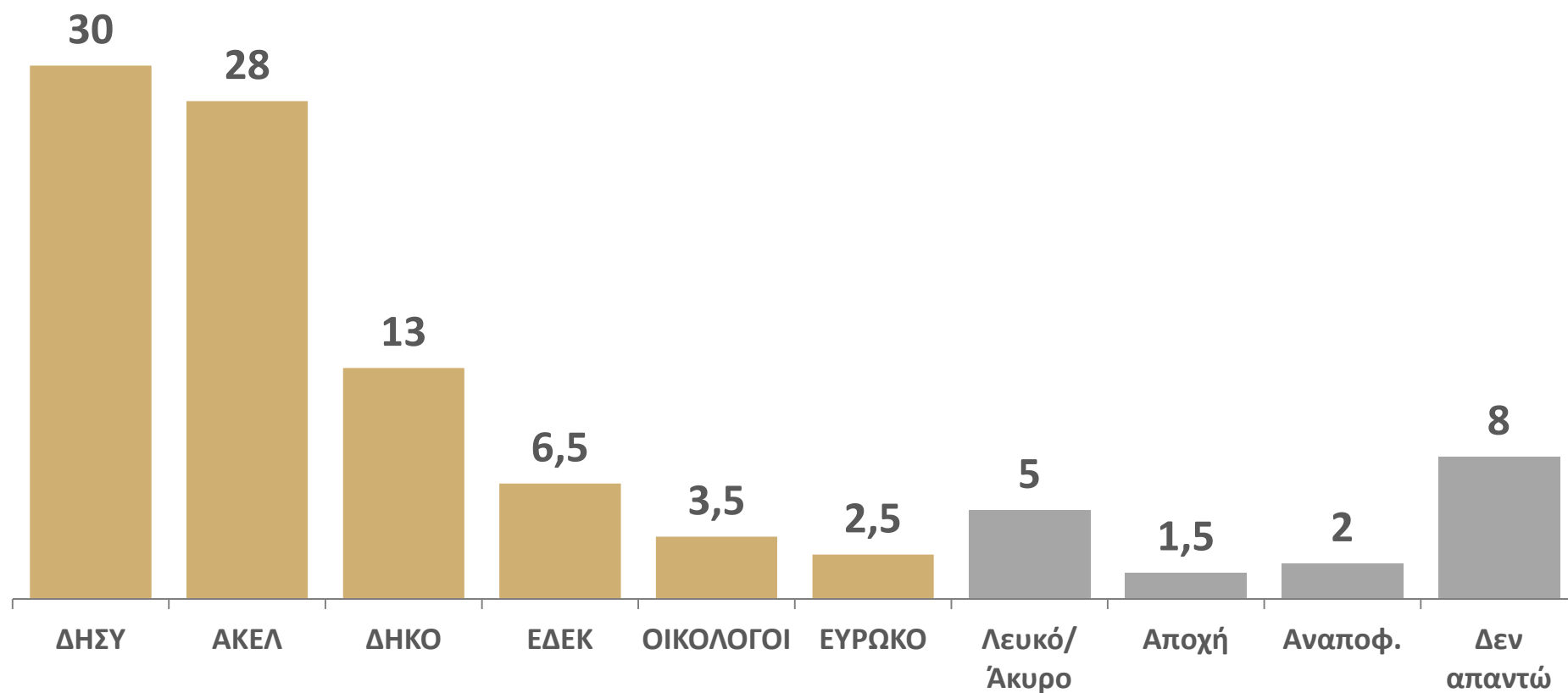
# ΠΑΡΑΣΤΑΣΗ ΝΙΚΗΣ

2006-2011



# ΠΡΟΘΕΣΗ ΨΗΦΟΥ ΣΤΙΣ ΒΟΥΛΕΥΤΙΚΕΣ ΕΚΛΟΓΕΣ

Μάρτιος 2011



# ΚΟΜΜΑΤΙΚΗ ΣΥΝΟΧΗ ΨΗΦΟΦΟΡΩΝ 2006

Σημερινή πρόθεση ψήφου, κατά ψήφο στις Βουλευτικές Εκλογές του 2006

\* Ενδεικτικά στοιχεία λόγω μικρής αριθμητικής βάσης

	ΑΚΕΛ	ΔΗΣΥ	ΔΗΚΟ	ΕΔΕΚ*
ΑΚΕΛ	79	1	5	9
ΔΗΣΥ	2	87,5	7	7
ΔΗΚΟ	4	1	66	1
ΕΔΕΚ	2	1	5,5	68
ΕΥΡΩΚΟ	0	1,5	3,5	1
ΟΙΚΟΛΟΓΟΙ	2	1	0,5	1,5
Λευκό/Άκυρο	2,5	1	3,5	4
Αποχή	1	1	1	1,5
Αναποφάσιστοι	2,5	0,5	2	0
Δεν απαντώ	5	4	6	7