

public issue

Πολιτικό Βαρόμετρο 87

Φεβρουάριος 2011

ΣΚΑΪ - ΚΑΘΗΜΕΡΙΝΗ

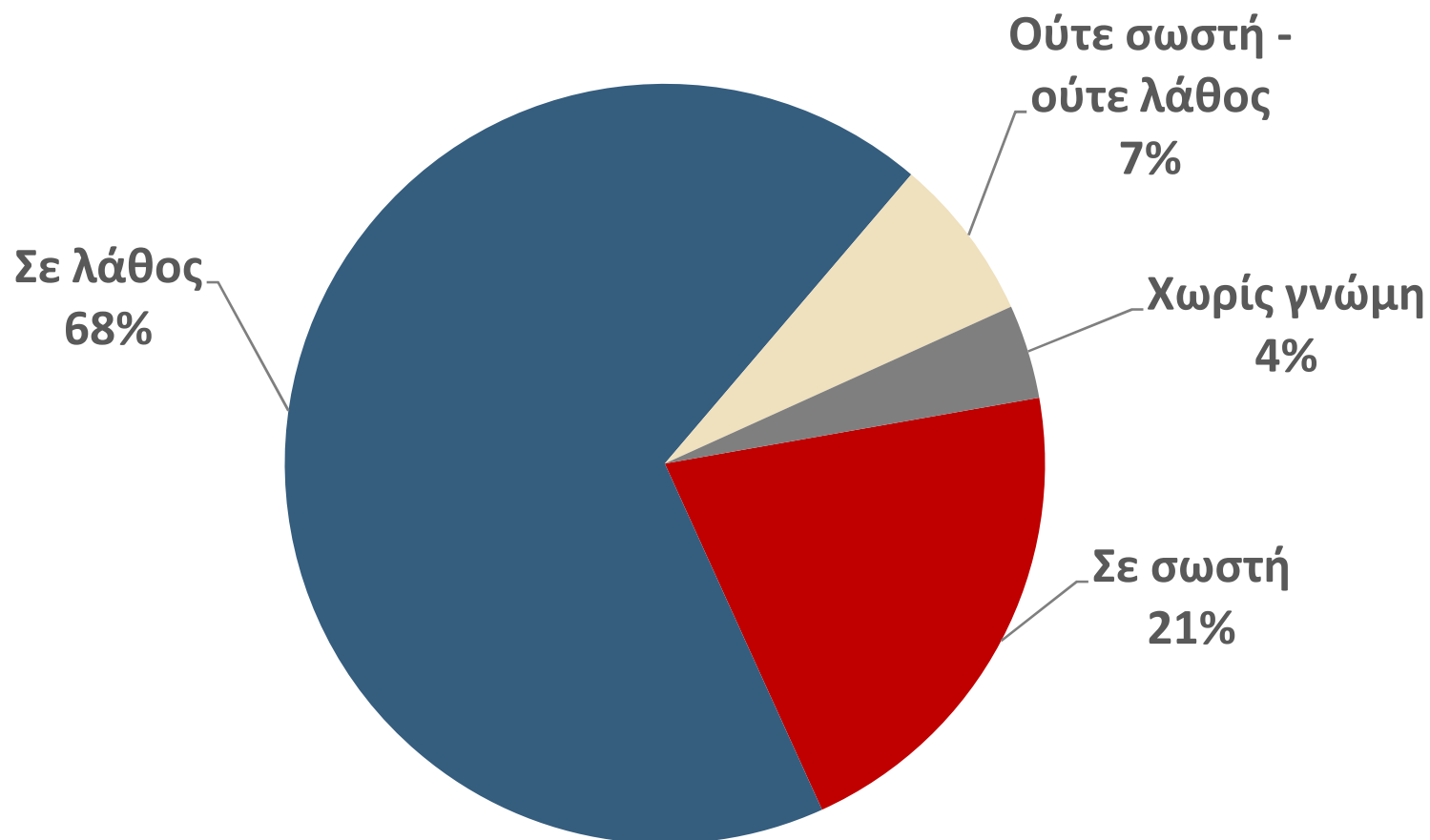
Παρουσίαση ΚΑΘΗΜΕΡΙΝΗ



Κυριακή 13/2/2011

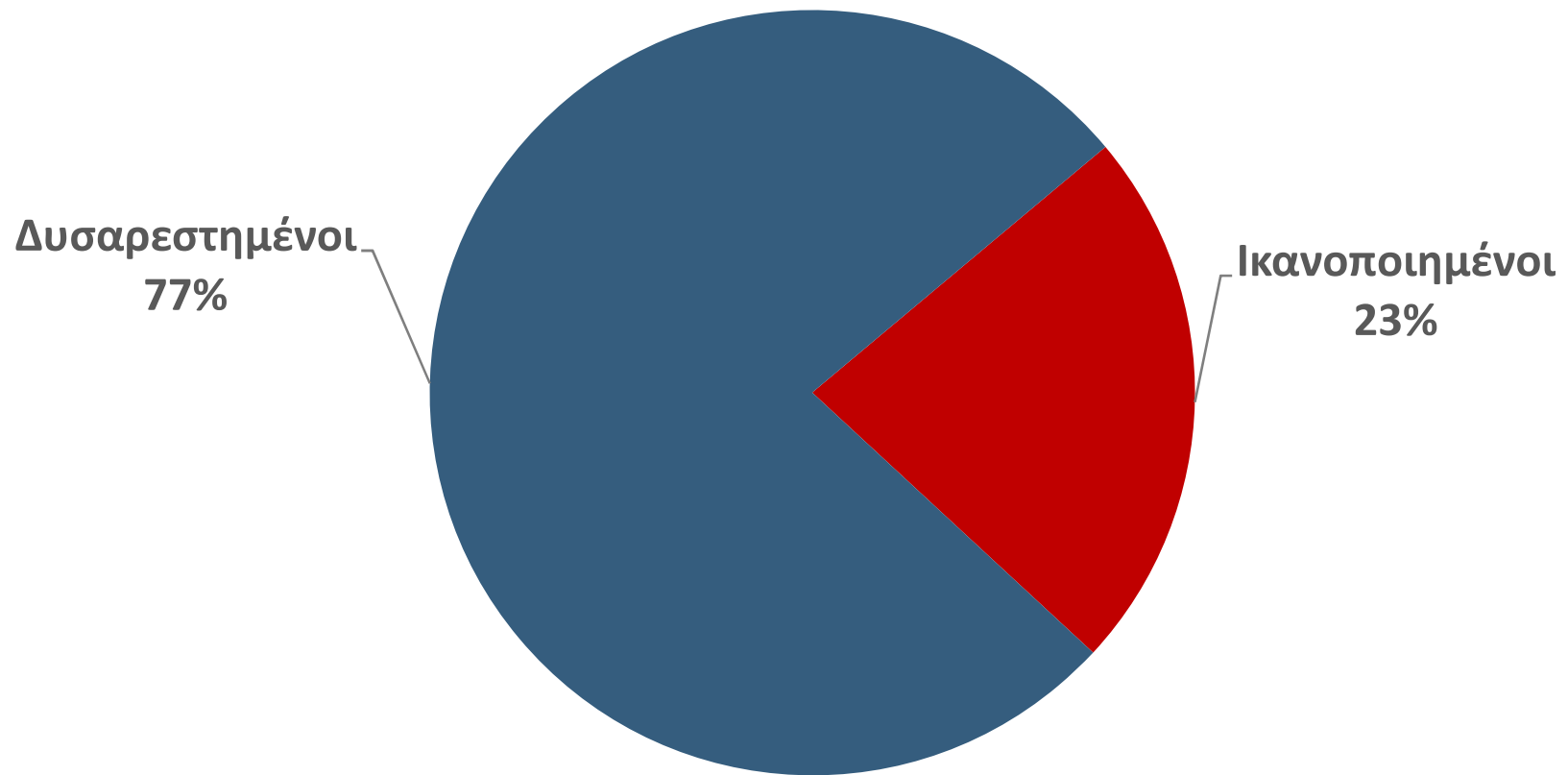
Δ.1 ΚΑΤΕΥΘΥΝΣΗ ΤΗΣ ΧΩΡΑΣ

Σε γενικές γραμμές πιστεύετε ότι τα πράγματα στην Ελλάδα πηγαίνουν σε σωστή, ή σε λάθος κατεύθυνση;



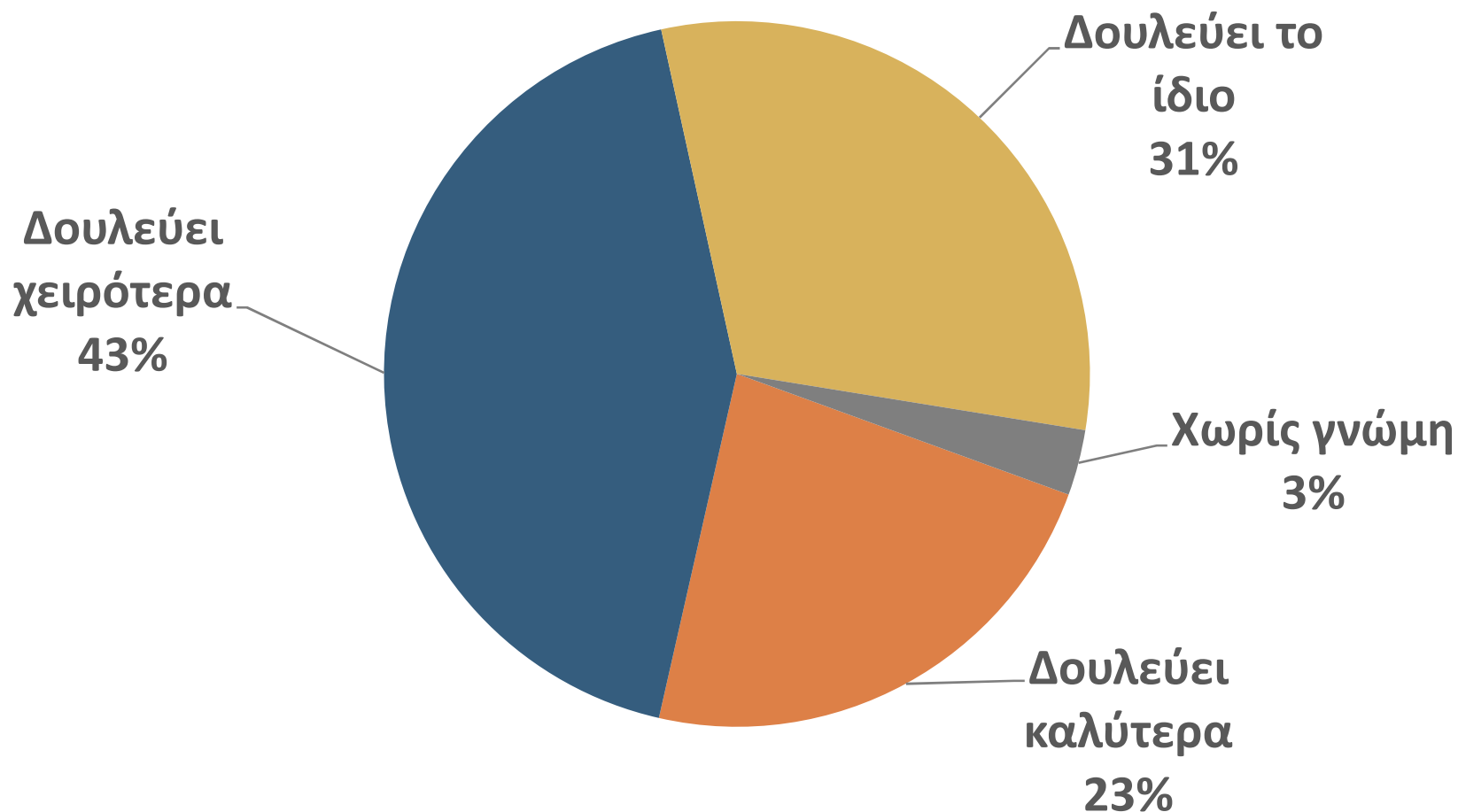
Δ.2 ΙΚΑΝΟΠΟΙΗΣΗ ΑΠΟ ΤΗ ΖΩΗ

Από τη ζωή που ζείτε σήμερα, πόσο ικανοποιημένος/η αισθάνεστε;



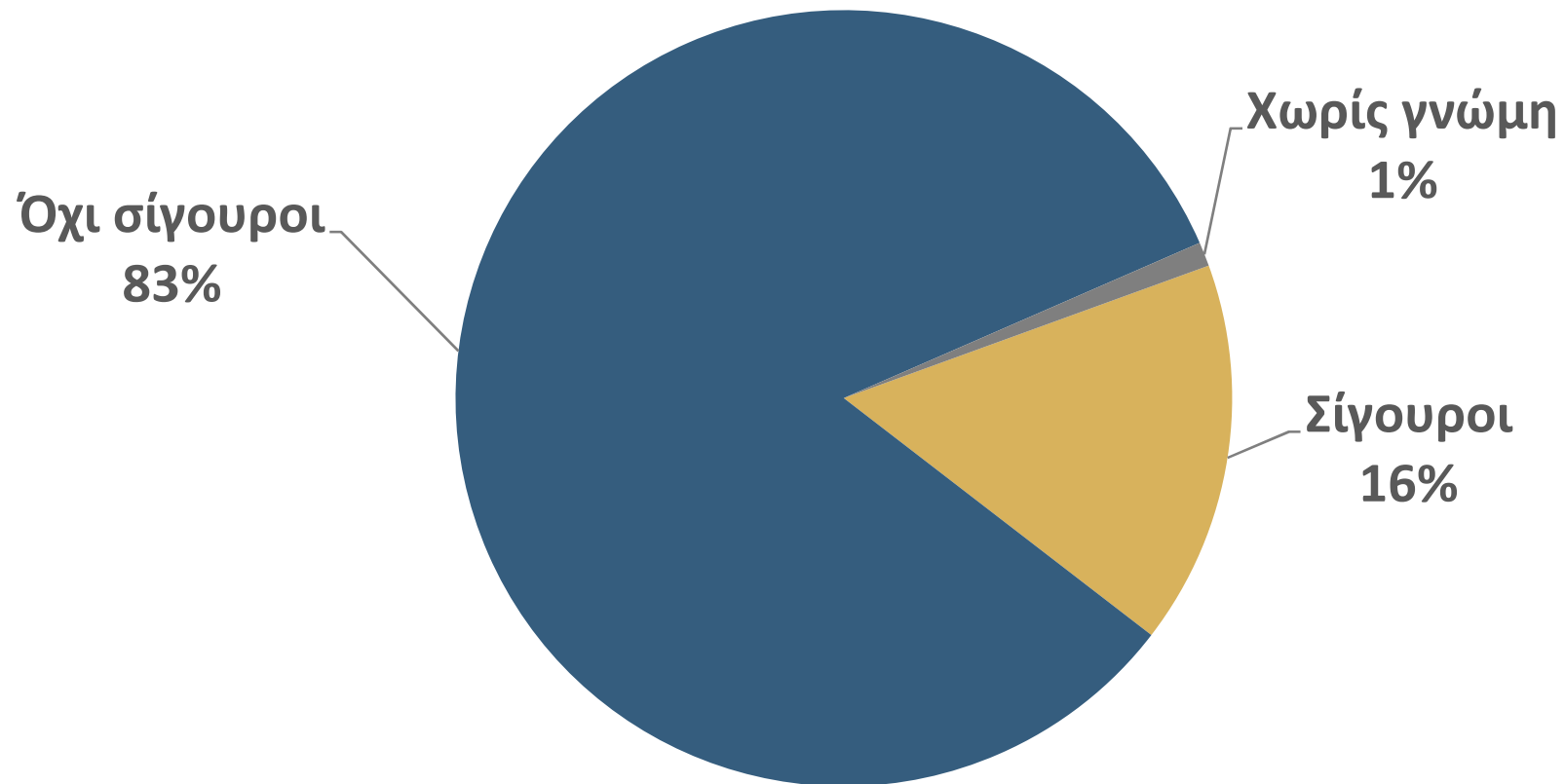
Δ.3 ΛΕΙΤΟΥΡΓΙΑ ΤΟΥ ΚΡΑΤΟΥΣ

Σε σχέση με παλιότερα (ας πούμε πέντε χρόνια πριν) πιστεύετε ότι το Κράτος σήμερα δουλεύει καλύτερα, χειρότερα, ή το ίδιο;



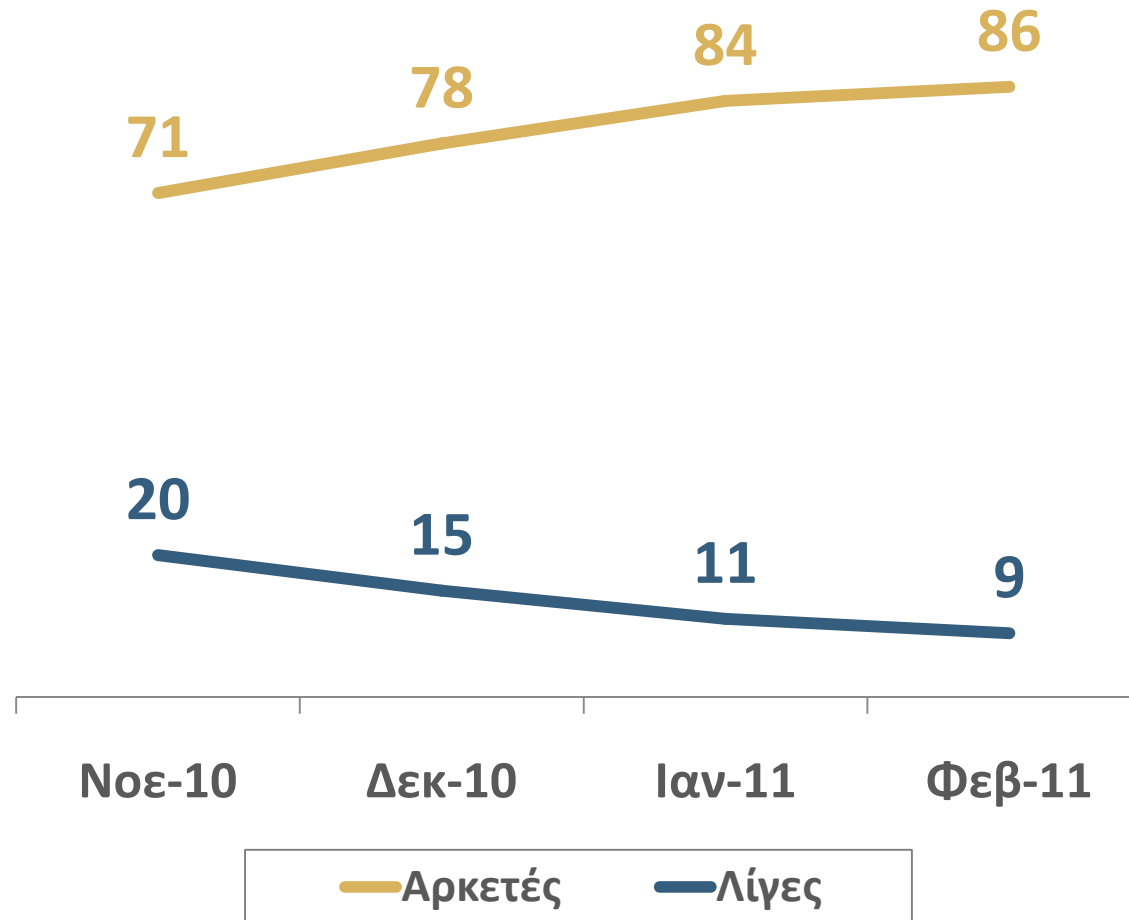
Δ.4 ΚΟΙΝΩΝΙΚΗ ΑΝΑΣΦΑΛΕΙΑ

Όταν σκέπτεστε το μέλλον σας τα επόμενα χρόνια, πόσο σίγουρος/η αισθάνεστε;



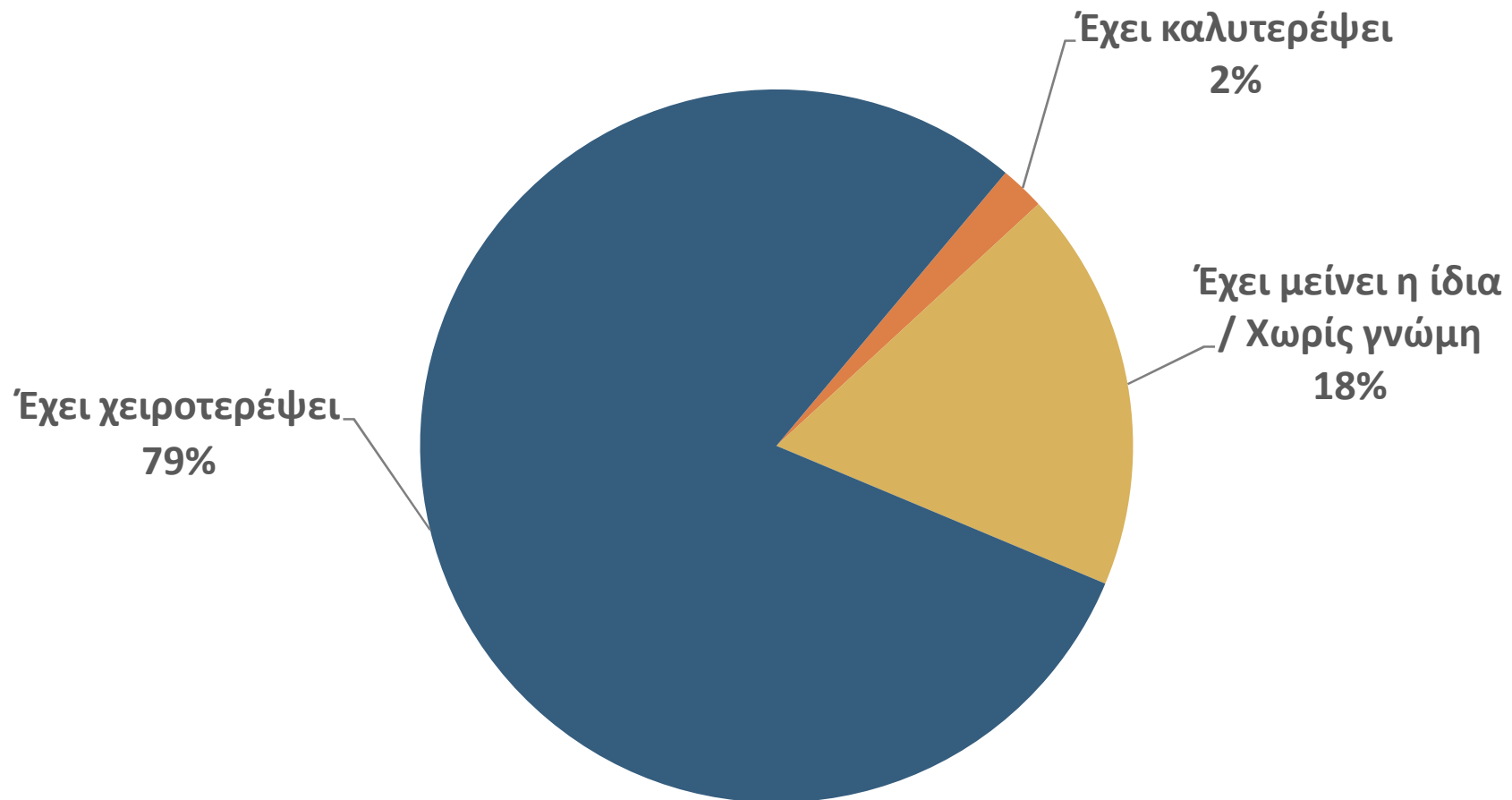
Δ.5 ΠΡΟΣΔΟΚΙΕΣ ΓΙΑ ΤΙΣ ΚΟΙΝΩΝΙΚΕΣ ΣΥΓΚΡΟΥΣΕΙΣ ΣΤΟΥΣ ΠΡΟΣΕΧΕΙΣ ΜΗΝΕΣ

Τους επόμενους δύο – τρεις μήνες τι προβλέπετε; Θα γίνουν αρκετές, ή λίγες απεργίες και κινητοποιήσεις;
Νοέμβριος 2010 – Φεβρουάριος 2011



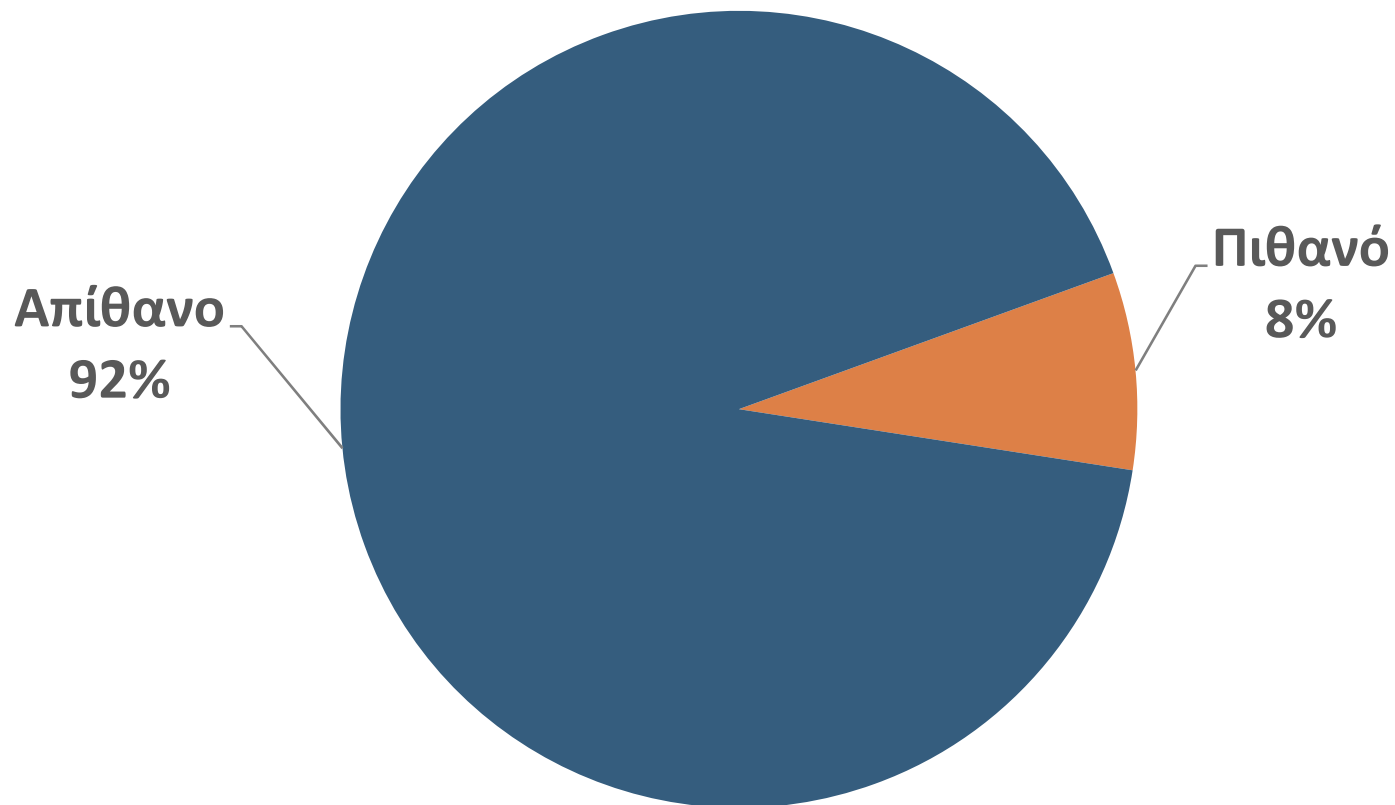
Δ.6 ΕΚΤΙΜΗΣΕΙΣ ΓΙΑ ΤΗΝ ΠΡΟΣΩΠΙΚΗ ΟΙΚΟΝΟΜΙΚΗ ΚΑΤΑΣΤΑΣΗ

Στο χρόνο που πέρασε (τους τελευταίους 12 μήνες), η προσωπική σας οικονομική κατάσταση...



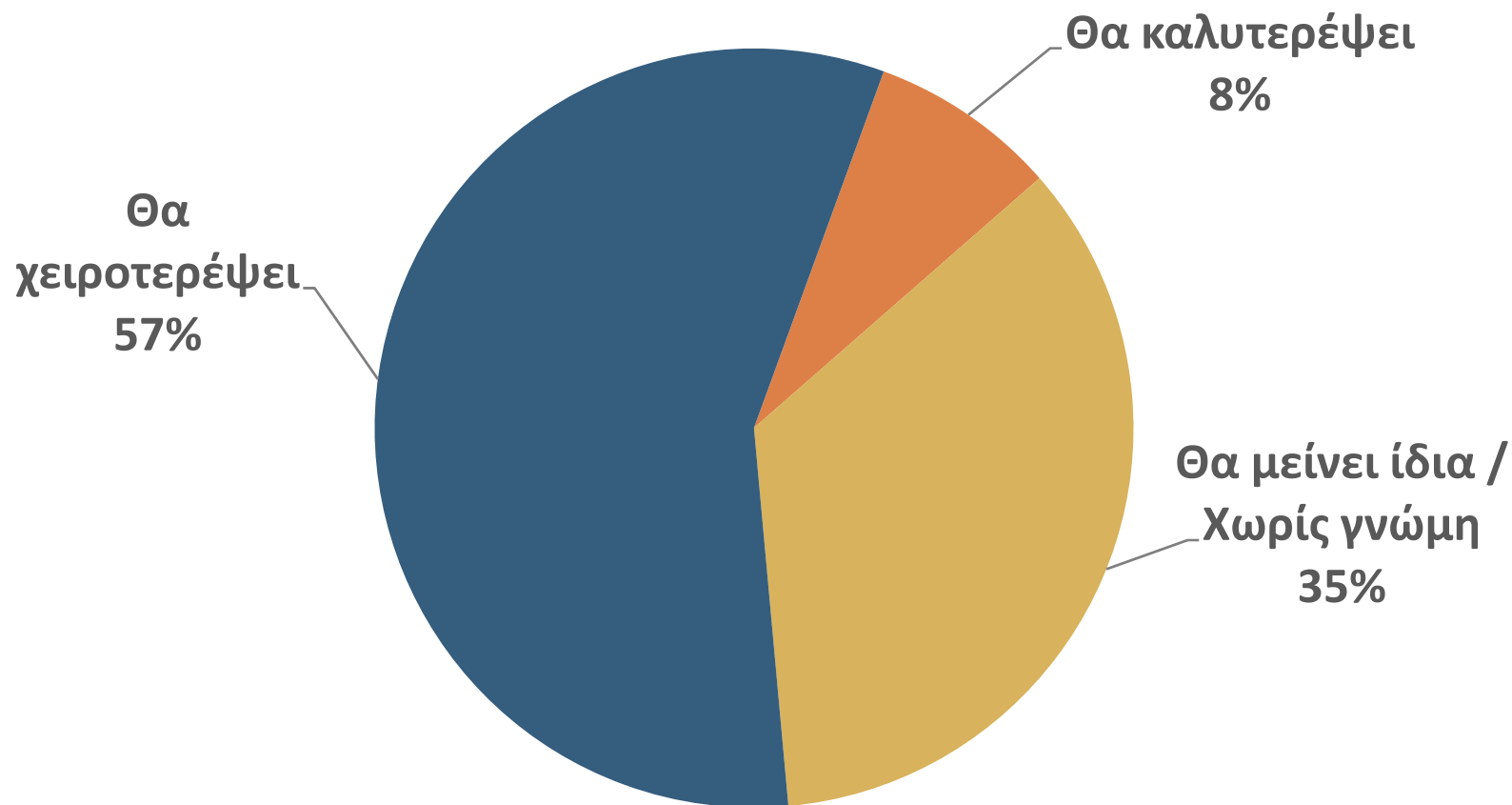
Δ.7 ΠΡΟΣΔΟΚΙΕΣ ΓΙΑ ΤΗΝ ΑΠΟΤΑΜΙΕΥΣΗ

Στους επόμενους 12 μήνες πόσο πιθανό είναι να αποταμιεύσετε, ή να βάλετε στην άκρη κάποια χρήματα;



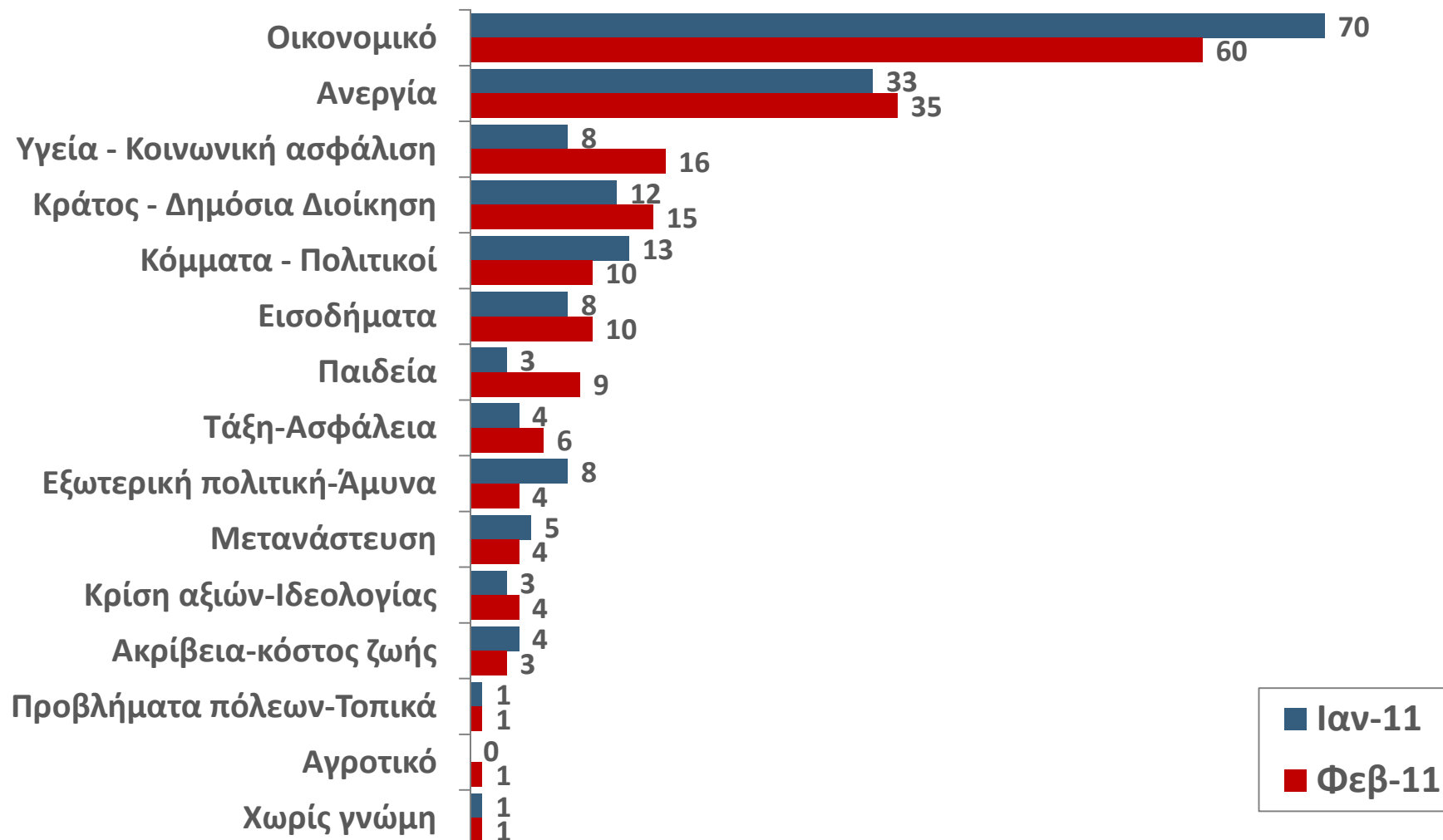
Δ.8 ΠΡΟΣΔΟΚΙΕΣ ΓΙΑ ΤΗΝ ΠΡΟΣΩΠΙΚΗ ΟΙΚΟΝΟΜΙΚΗ ΚΑΤΑΣΤΑΣΗ

Στο χρόνο που έρχεται, δηλαδή στους επόμενους 12 μήνες, πιστεύετε ότι η προσωπική σας οικονομική κατάσταση...



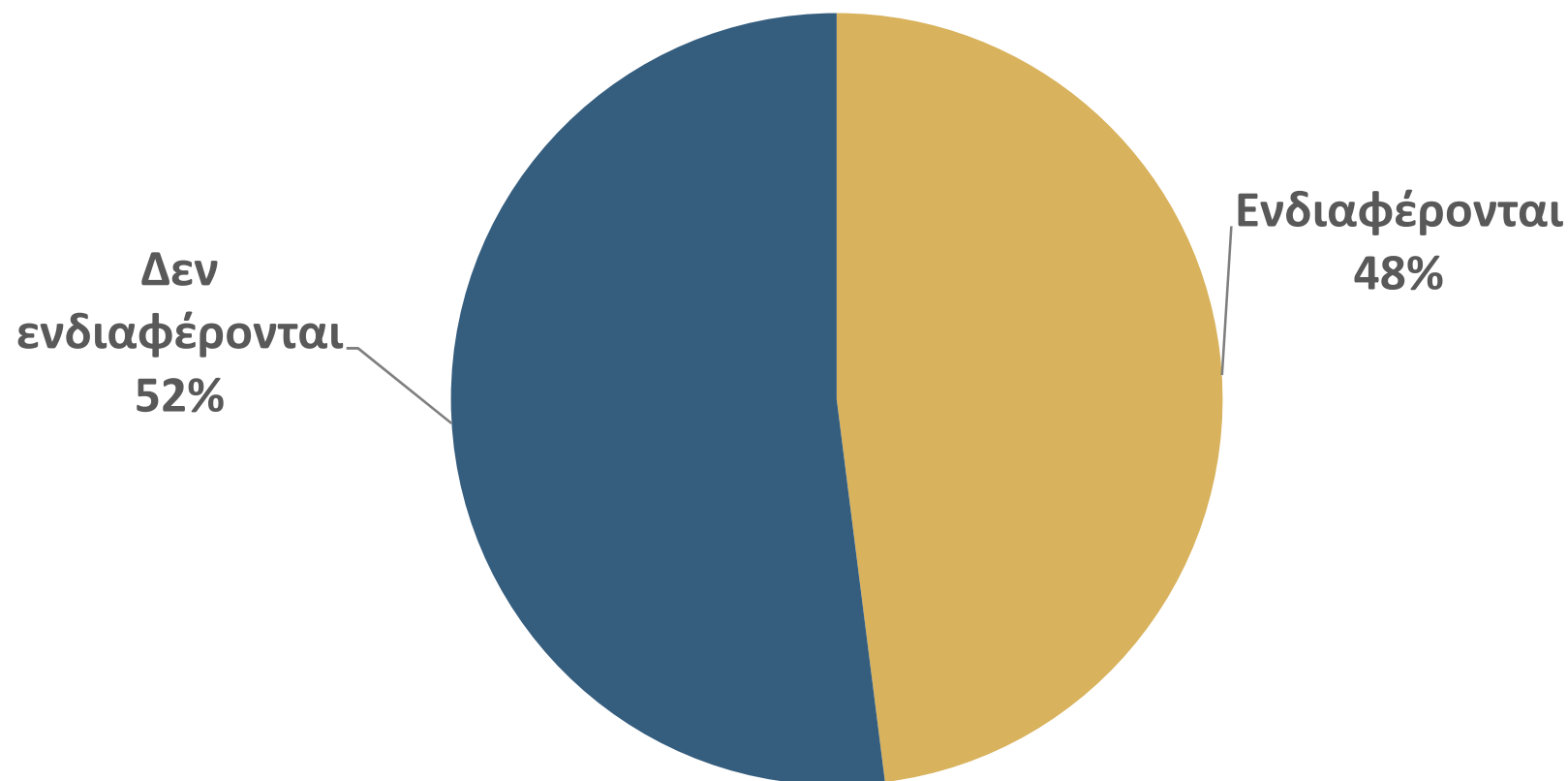
Δ.9 ΤΟ ΣΗΜΑΝΤΙΚΟΤΕΡΟ ΠΡΟΒΛΗΜΑ ΤΗΣ ΧΩΡΑΣ

Αυθόρμητες, πολλαπλές απαντήσεις
Ιανουάριος – Φεβρουάριος 2011



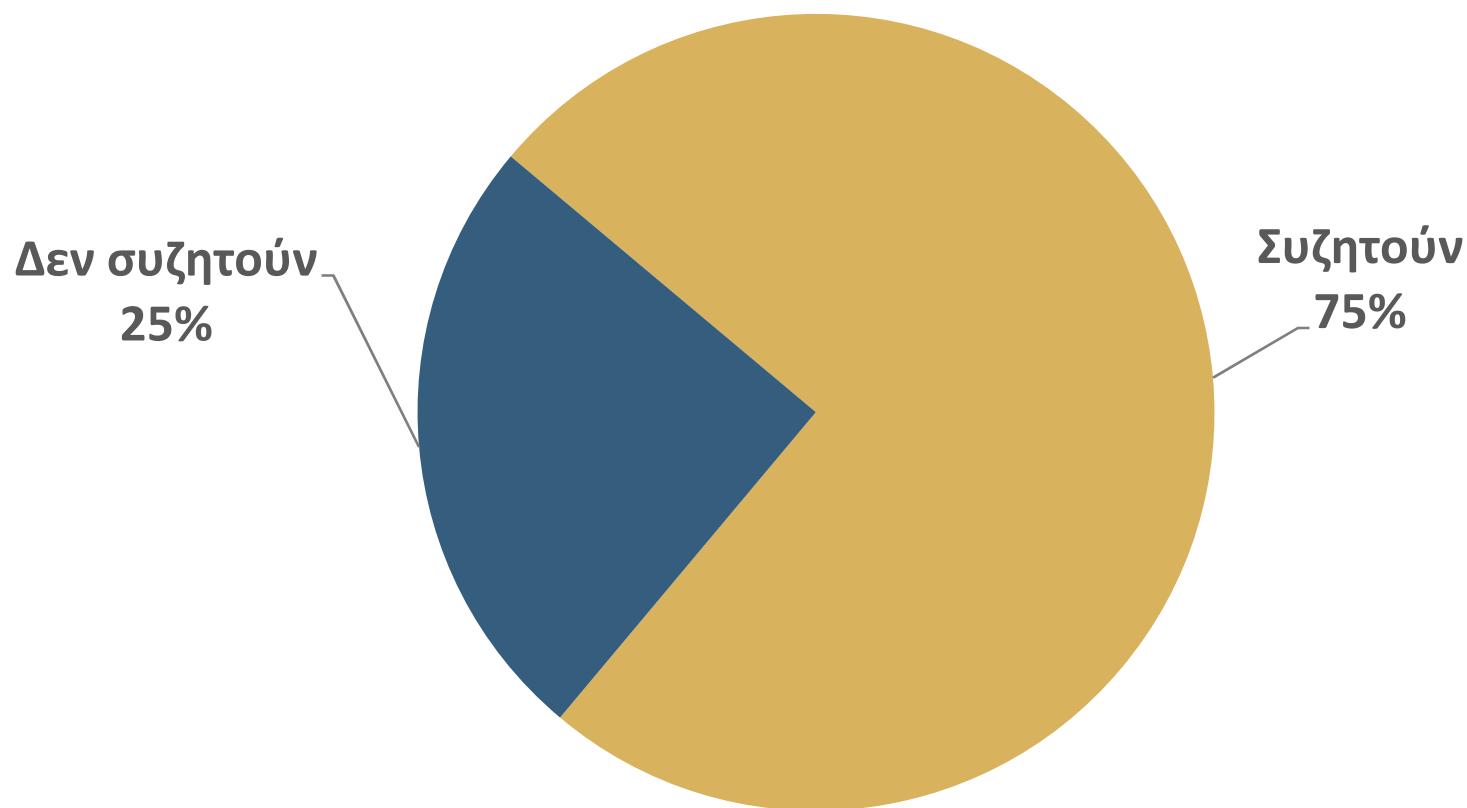
Δ.10 ΕΝΔΙΑΦΕΡΟΝ ΓΙΑ ΤΗΝ ΠΟΛΙΤΙΚΗ

Σε γενικές γραμμές, η πολιτική σας ενδιαφέρει πολύ, αρκετά, λίγο, ή σχεδόν καθόλου;



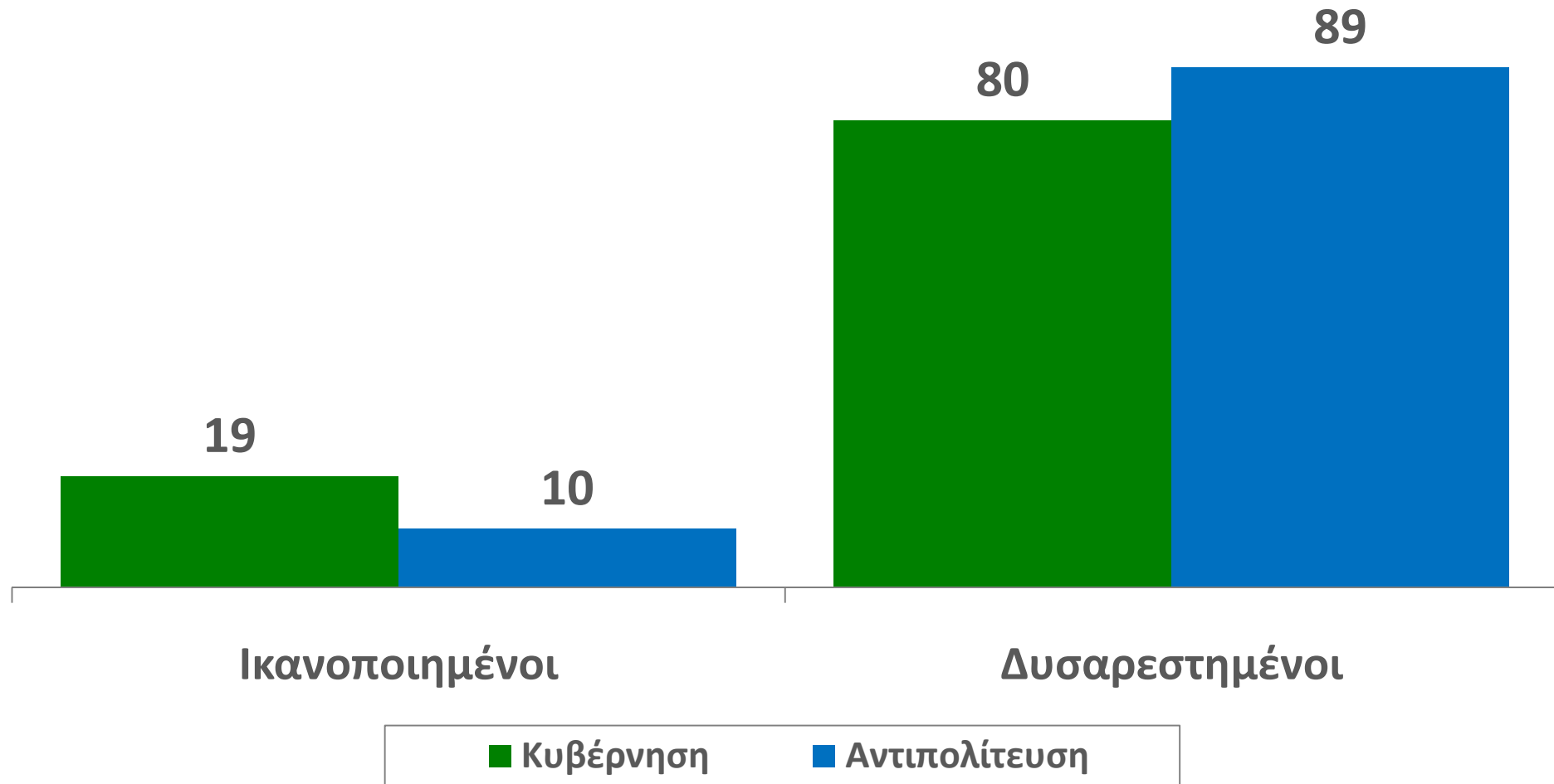
Δ.11 ΣΥΧΝΟΤΗΤΑ ΣΥΖΗΤΗΣΗΣ ΓΙΑ ΤΗΝ ΠΟΛΙΤΙΚΗ

Όταν βρίσκεστε με φίλους/συγγενείς σας, ή άλλα πρόσωπα, πόσο συχνά συζητάτε πολιτικά;



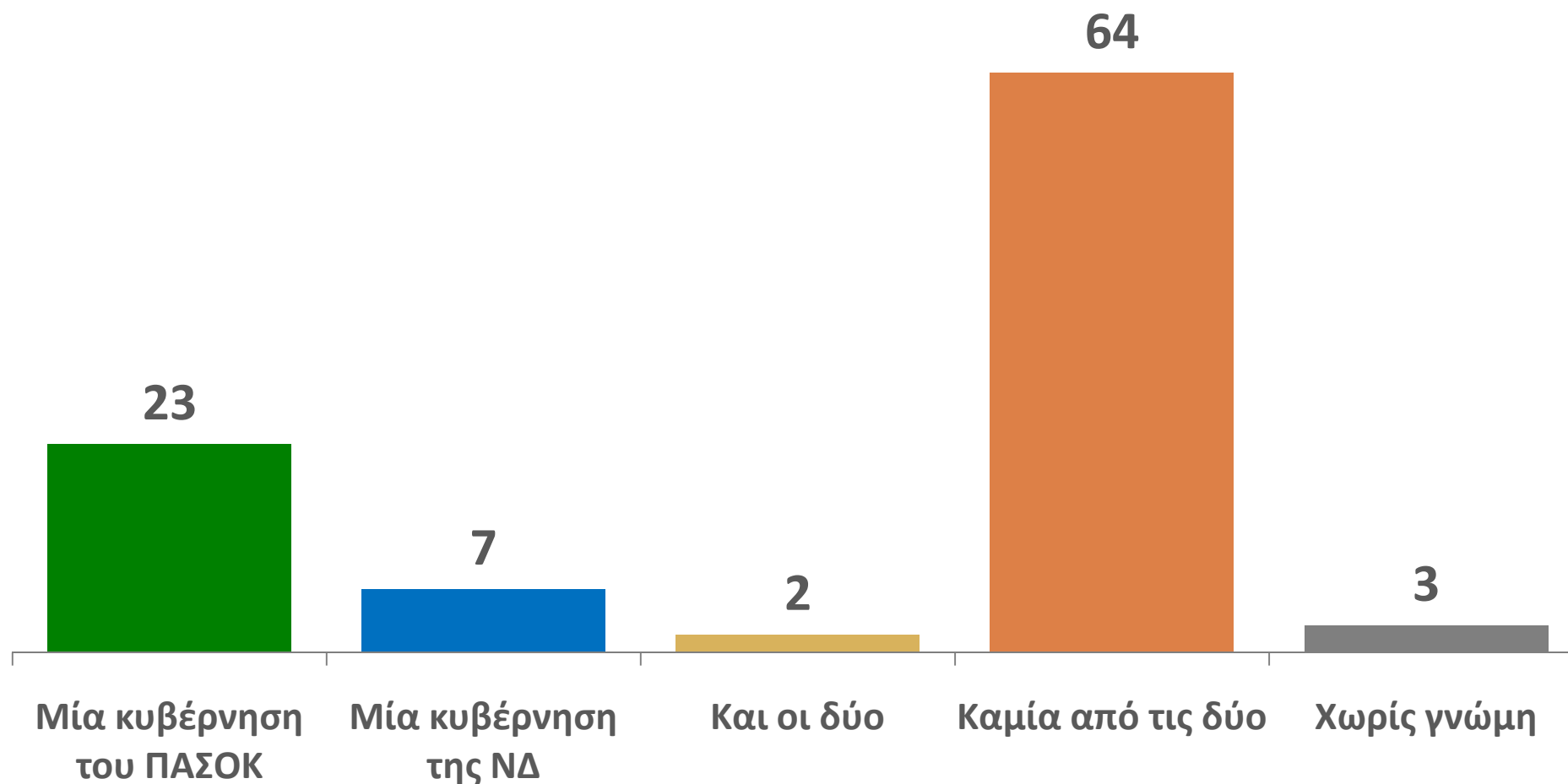
Δ.12 ΙΚΑΝΟΠΟΙΗΣΗ ΑΠΟ ΤΗ ΛΕΙΤΟΥΡΓΙΑ ΤΗΣ ΚΥΒΕΡΝΗΣΗΣ & ΤΗΣ ΑΞΙΩΜΑΤΙΚΗΣ ΑΝΤΙΠΟΛΙΤΕΥΣΗΣ

Από τον τρόπο που η [κυβέρνηση/αντιπολίτευση] αντιμετωπίζει τα προβλήματα της χώρας, πόσο ικανοποιημένος/η αισθάνεστε;



Δ.13 ΚΑΛΥΤΕΡΗ ΚΥΒΕΡΝΗΣΗ ΓΙΑ ΤΗ ΧΩΡΑ

Ανεξάρτητα από το τι ψηφίζετε, ποια κυβέρνηση νομίζετε ότι μπορεί να αντιμετωπίσει καλύτερα τα προβλήματα της χώρας; Μία κυβέρνηση του ΠΑΣΟΚ, ή μία κυβέρνηση της Νέας Δημοκρατίας;



Δ.14 ΔΗΜΟΤΙΚΟΤΗΤΑ ΠΟΛΙΤΙΚΩΝ ΑΡΧΗΓΩΝ

«Θα σας διαβάσω τώρα έναν κατάλογο με ονόματα πολιτικών προσώπων και θα ήθελα να μου πείτε τι γνώμη έχετε για αυτούς: θετική ή αρνητική;»

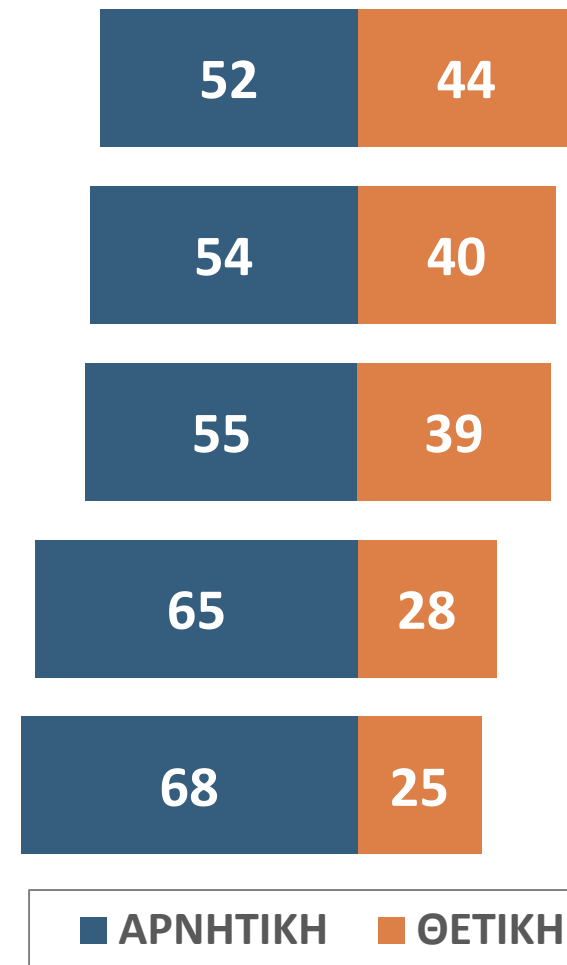
Γιώργος Παπανδρέου

Γιώργος Καρατζαφέρης

Αντώνης Σαμαράς

Αλέκα Παπαρήγα

Αλέξης Τσίπρας



Δ.15 ΔΗΜΟΤΙΚΟΤΗΤΑ ΠΟΛΙΤΙΚΩΝ ΑΡΧΗΓΩΝ

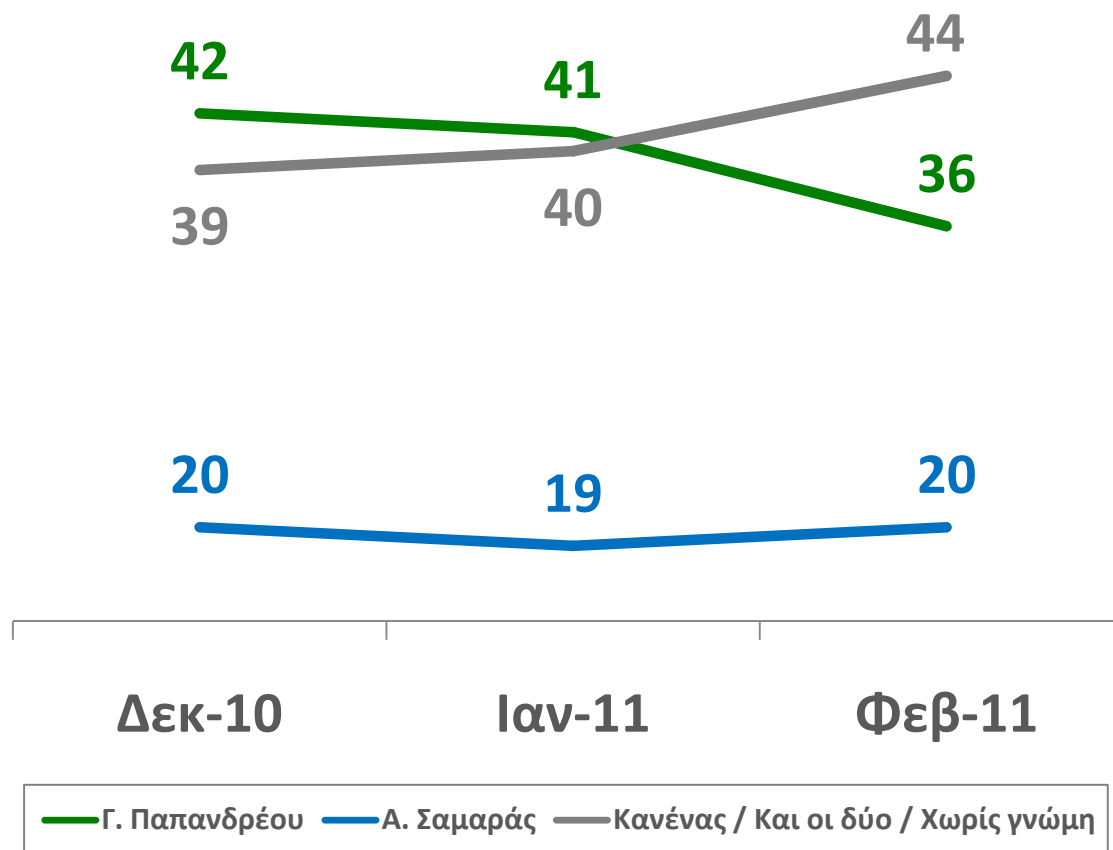
Θετικές γνώμες

Ιανουάριος – Φεβρουάριος 2011

	Ιαν-11	Φεβ-11	Μεταβολή	
Γ. Παπανδρέου	44	44	0	—
Α. Σαμαράς	37	39	+2	↑
Γ. Καρατσαφέρης	38	40	+2	↑
Α. Τσίπρας	31	25	-6	↓
Α. Παπαρήγα	30	28	-2	↓

Δ.16 ΚΑΤΑΛΛΗΛΟΤΕΡΟΣ ΠΡΩΘΥΠΟΥΡΓΟΣ

Δεκέμβριος 2010 – Φεβρουάριος 2011



Δ.17 ΔΗΜΟΤΙΚΟΤΗΤΑ ΠΟΛΙΤΙΚΩΝ ΚΟΜΜΑΤΩΝ

Θετικές γνώμες

Ιανουάριος–Φεβρουάριος 2011

	Ιαν-11	Φεβ-11	Μεταβολή	
ΠΑΣΟΚ	36	37	+1	↑
ΝΔ	28	29	+1	↑
ΚΚΕ	29	26	-3	↓
ΛΑΟΣ	31	33	+2	↑
ΣΥΡΙΖΑ	27	20	-7	↓

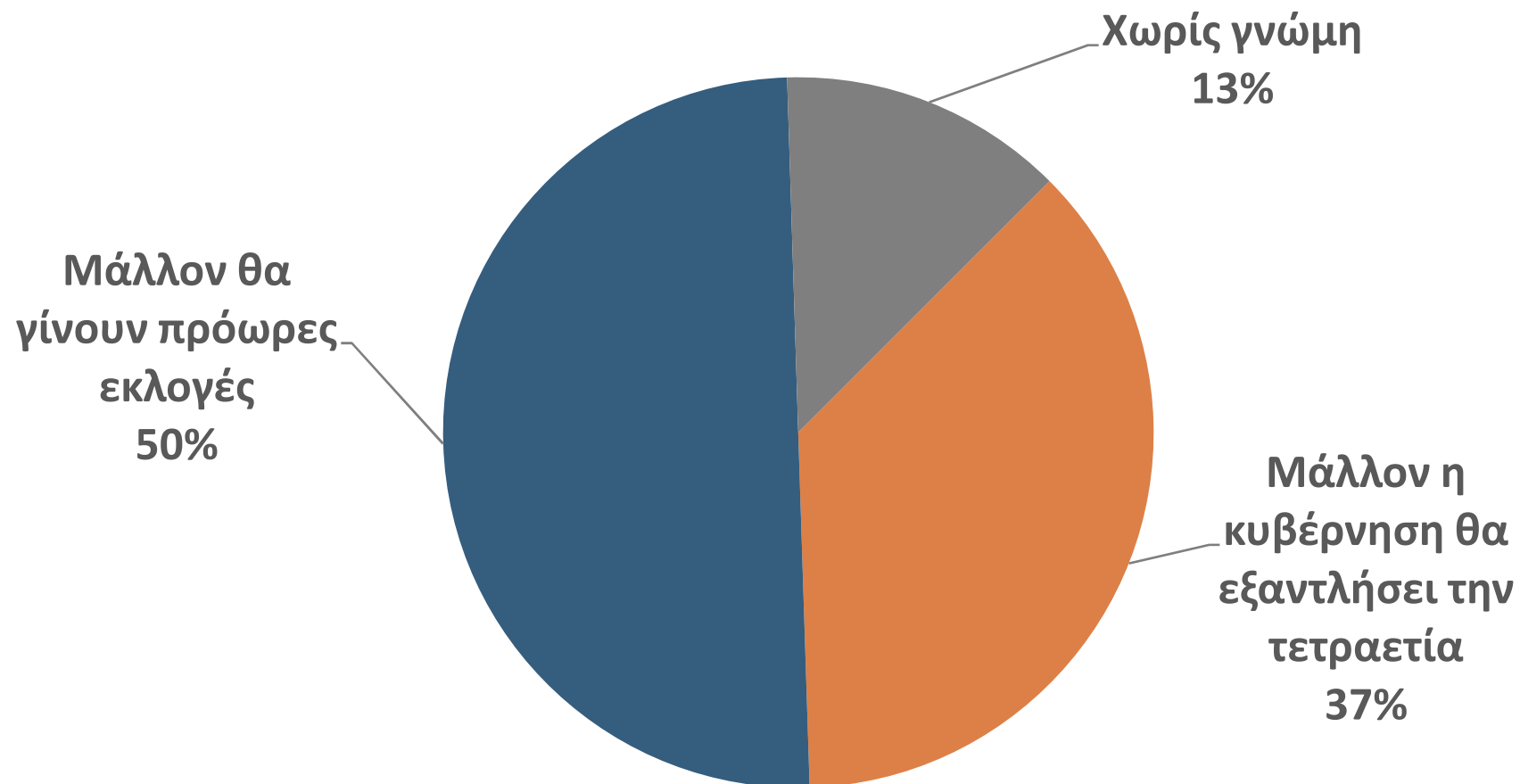
Δ.18 ΚΑΛΥΤΕΡΟ ΚΟΜΜΑ ΤΗΣ ΑΝΤΙΠΟΛΙΤΕΥΣΗΣ

Ανεξάρτητα από τις κομματικές σας προτιμήσεις, ποιο κόμμα μπορεί να κάνει καλύτερη αντιπολίτευση, σήμερα, στην κυβέρνηση; Η Νέα Δημοκρατία, το ΚΚΕ, ο ΣΥΡΙΖΑ, ο ΛΑΟΣ;



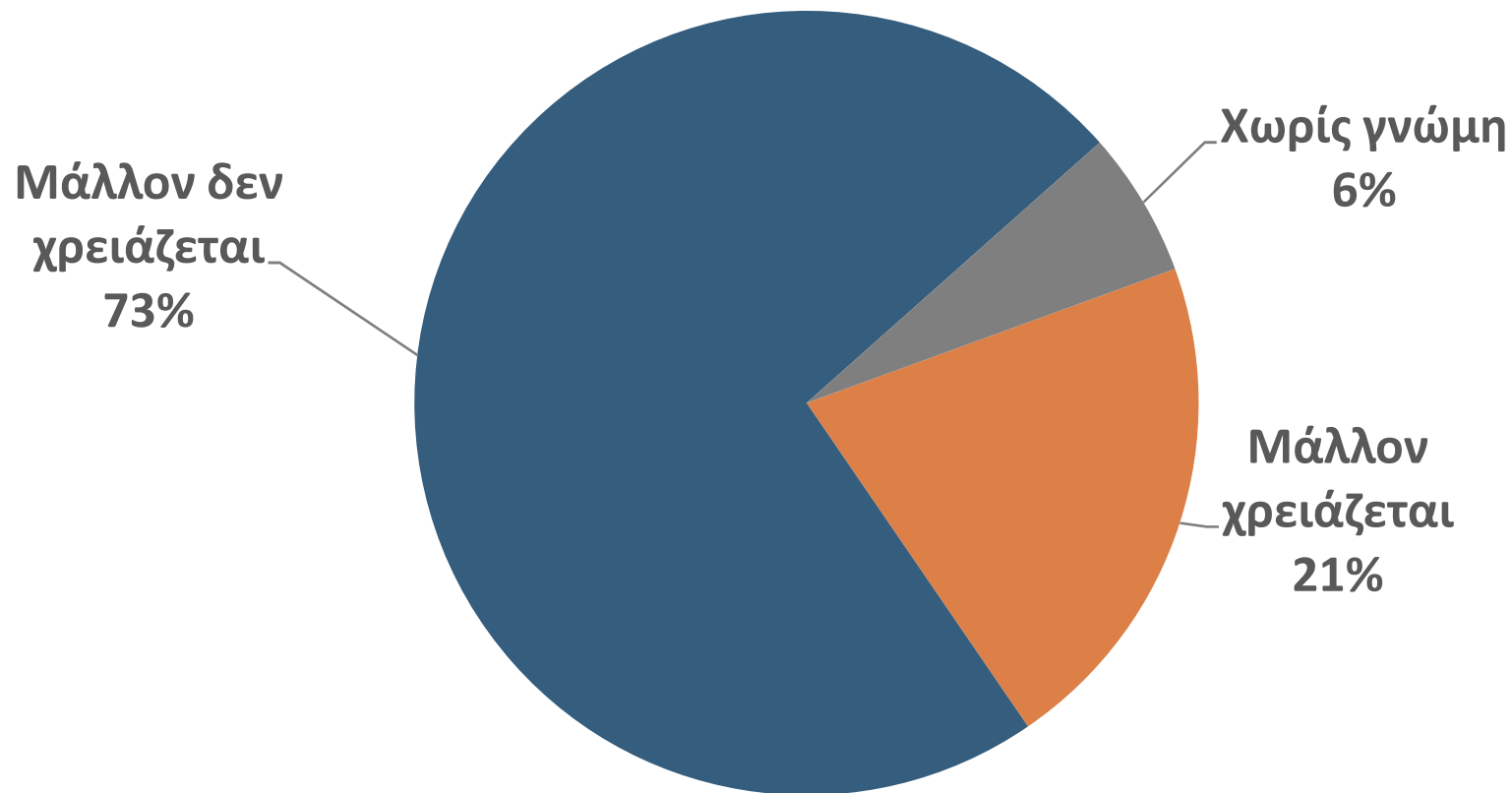
Δ.19 ΓΝΩΜΗ ΓΙΑ ΤΗ ΔΙΕΞΑΓΩΓΗ ΠΡΟΩΡΩΝ ΕΚΛΟΓΩΝ

Εσείς προσωπικά τι πιστεύετε; Η σημερινή Κυβέρνηση μάλλον θα εξαντλήσει την τετραετία, ή μάλλον θα γίνουν πρόωρες εκλογές;



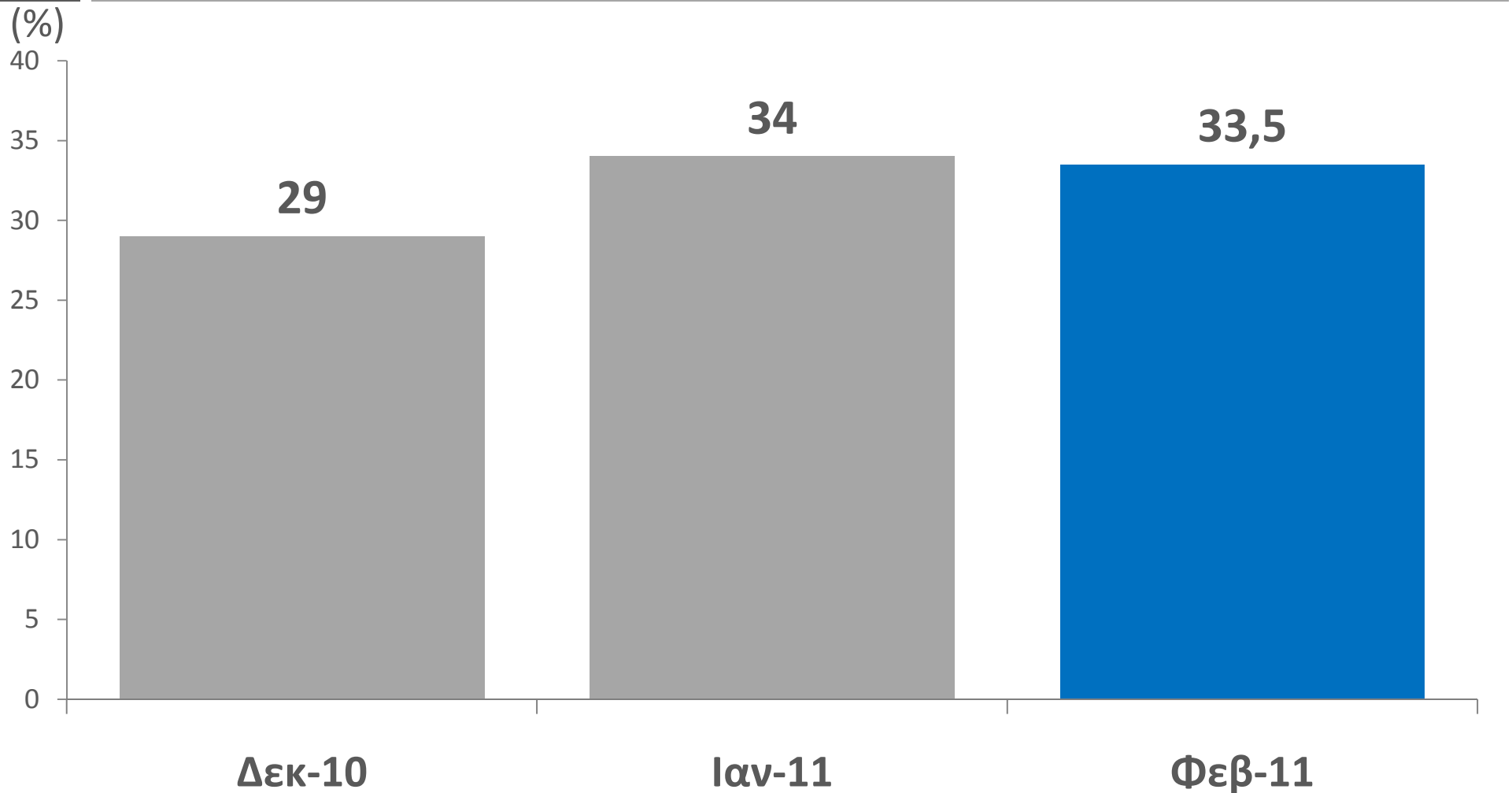
Δ.20 ΑΝΑΓΚΑΙΟΤΗΤΑ ΔΙΕΞΑΓΩΓΗΣ ΒΟΥΛΕΥΤΙΚΩΝ ΕΚΛΟΓΩΝ

Σήμερα στην Ελλάδα, μάλλον χρειάζεται, ή μάλλον δεν χρειάζεται να γίνουν Βουλευτικές εκλογές;



Δ.21 ΑΠΟΧΗ & ΑΝΤΙΚΟΜΜΑΤΙΚΗ ΨΗΦΟΣ ΑΠΟΔΟΚΙΜΑΣΙΑΣ

Ψηφοφόροι Αποχής/Λευκού-Άκυρου
Δεκέμβριος 2010 – Φεβρουάριος 2011

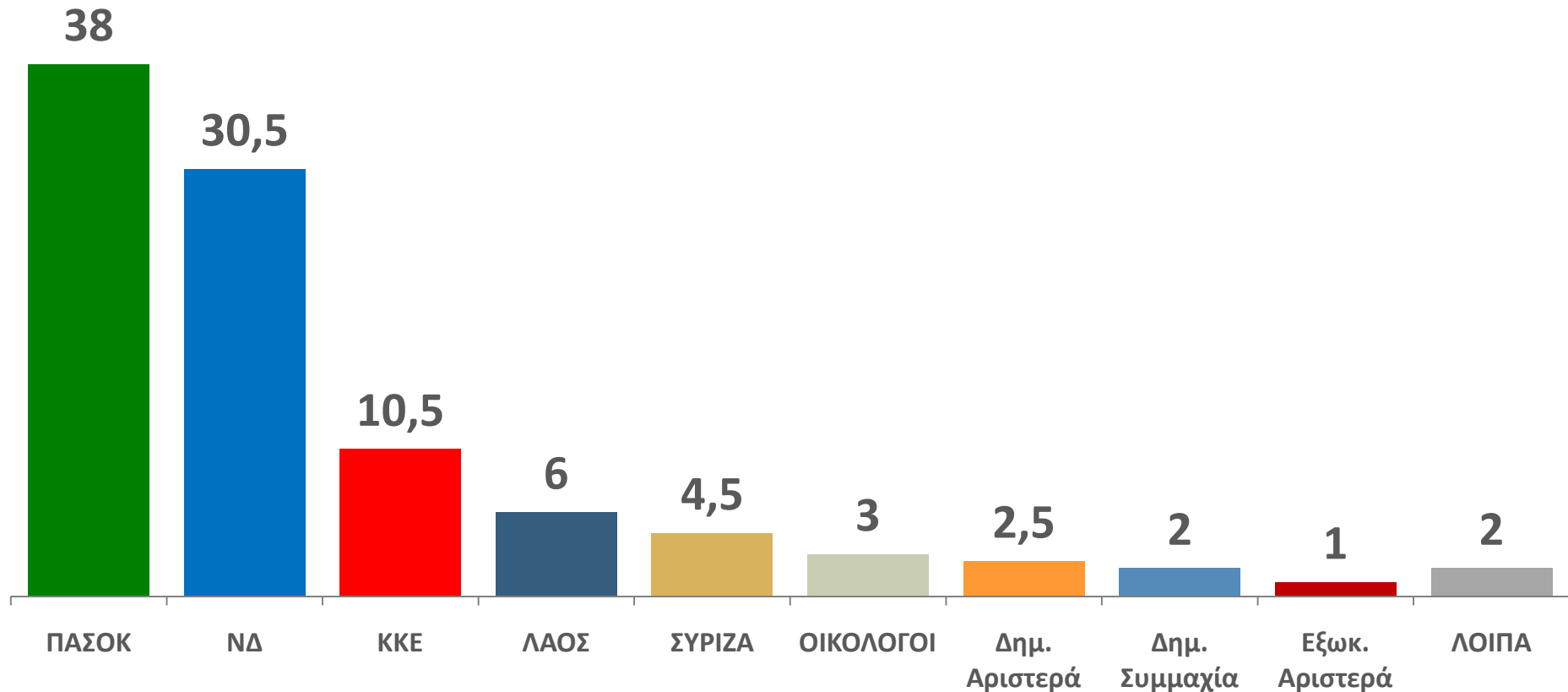


Δ.22 ΕΚΤΙΜΗΣΗ ΤΗΣ ΕΚΛΟΓΙΚΗΣ ΕΠΙΡΡΟΗΣ ΤΩΝ ΠΟΛΙΤΙΚΩΝ ΚΟΜΜΑΤΩΝ

Με βάση τηλεφωνική έρευνα πρόθεσης ψήφου

Φεβρουάριος 2011

Αποχή: 33,5%



Δ.23 ΕΚΤΙΜΗΣΗ ΤΗΣ ΕΚΛΟΓΙΚΗΣ ΕΠΙΡΡΟΗΣ ΤΩΝ ΠΟΛΙΤΙΚΩΝ ΚΟΜΜΑΤΩΝ

Ιανουάριος – Φεβρουάριος 2011

	Ιαν-11	Φεβ-11	Μεταβολή	
ΠΑΣΟΚ	38,5	38	-0,5	↓
ΝΔ	30,5	30,5	-	—
ΚΚΕ	10,5	10,5	-	—
ΛΑΟΣ	5,5	6	+0,5	↑
ΣΥΡΙΖΑ	6	4,5	-1,5	↓
ΟΙΚΟΛΟΓΟΙ	2,5	3	+0,5	↑
Δημοκρατική Αριστερά	2	2,5	+0,5	↑
Δημοκρατική Συμμαχία	2	2	-	—

Η ΤΑΥΤΟΤΗΤΑ ΤΗΣ ΕΡΕΥΝΑΣ - 1

ΕΤΑΙΡΕΙΑ:	PUBLIC ISSUE (Α.Μ. ΕΣΡ: 8) Μέλος WAPOR, ESOMAR, ΣΕΔΕΑ , ΠΕΣΣ
ΑΝΑΘΕΣΗ:	Τηλεοπτικός - Ραδιοφωνικός Σταθμός «ΣΚΑΪ» & εφημερίδα ΚΑΘΗΜΕΡΙΝΗ
ΤΥΠΟΣ ΚΑΙ ΜΕΘΟΔΟΣ:	Ποσοτική έρευνα, με τηλεφωνικές συνεντεύξεις στα νοικοκυριά των ερωτώμενων και χρήση δομημένου ερωτηματολογίου, χωρίς κάλπη
ΠΛΗΘΥΣΜΟΣ:	Γενικός πληθυσμός 18 ετών και άνω
ΠΕΡΙΟΧΗ:	Πανελλαδική
ΔΕΙΓΜΑ:	Το μέγεθος του δείγματος ανέρχεται σε 1.009 άτομα
ΧΡΟΝΟΣ ΔΙΕΞΑΓΩΓΗΣ:	4-8/2/2011
ΜΕΘΟΔΟΣ ΔΕΙΓΜΑΤΟΛΗΨΙΑΣ:	Ακολουθήθηκε η μέθοδος της πολυσταδιακής στρωματοποιημένης δειγματοληψίας
ΤΥΠΙΚΟ ΣΤΑΤΙΣΤΙΚΟ ΣΦΑΛΜΑ:	Για τα αποτελέσματα των ερευνών και σε διάστημα εμπιστοσύνης 95%, το τυπικό σφάλμα υπολογίζεται σε +/- 3,2 %
ΠΡΟΣΩΠΙΚΟ ΕΡΕΥΝΑΣ ΠΕΔΙΟΥ:	Εργάστηκαν 30 ερευνητές και 2 επόπτες

Η ΤΑΥΤΟΤΗΤΑ ΤΗΣ ΕΡΕΥΝΑΣ – 2

ΜΕΘΟΔΟΛΟΓΙΑ ΤΗΣ ΕΚΤΙΜΗΣΗΣ ΤΗΣ ΕΚΛΟΓΙΚΗΣ ΕΠΙΡΡΟΗΣ

Φεβρουάριος 2011

	Εκτίμηση	Περιθώριο σφάλματος εκτίμησης (+/-)	95% Διάστημα εμπιστοσύνης
ΠΑΣΟΚ	38	2	36-40
ΝΔ	30,5	2	28,5-32,5
ΚΚΕ	10,5	1	9,5-11,5
ΛΑΟΣ	6	1	5-7
ΣΥΡΙΖΑ	4,5	1	3,5-5,5
ΟΙΚΟΛΟΓΟΙ	3	0,5	2,5-3,5

Η εκτίμηση δίδεται με στρογγυλοποίηση των ποσοστών, με ακρίβεια μισής εκατοστιαίας μονάδας. Το περιθώριο σφάλματος της εκτίμησης που δίδεται, προκύπτει από τα υποδείγματα χρονολογικών σειρών, με τα οποία πραγματοποιείται η εκτίμηση και δεν πρόκειται για το γνωστό δειγματοληπτικό σφάλμα (sampling error). Το διάστημα εμπιστοσύνης για κάθε κόμμα δίνει τα όρια της εκλογικής του επιρροής, τον τρέχοντα μήνα, στο 95% των περιπτώσεων.