

# public issue

## Πολιτικό Βαρόμετρο 85

Δεκέμβριος 2010

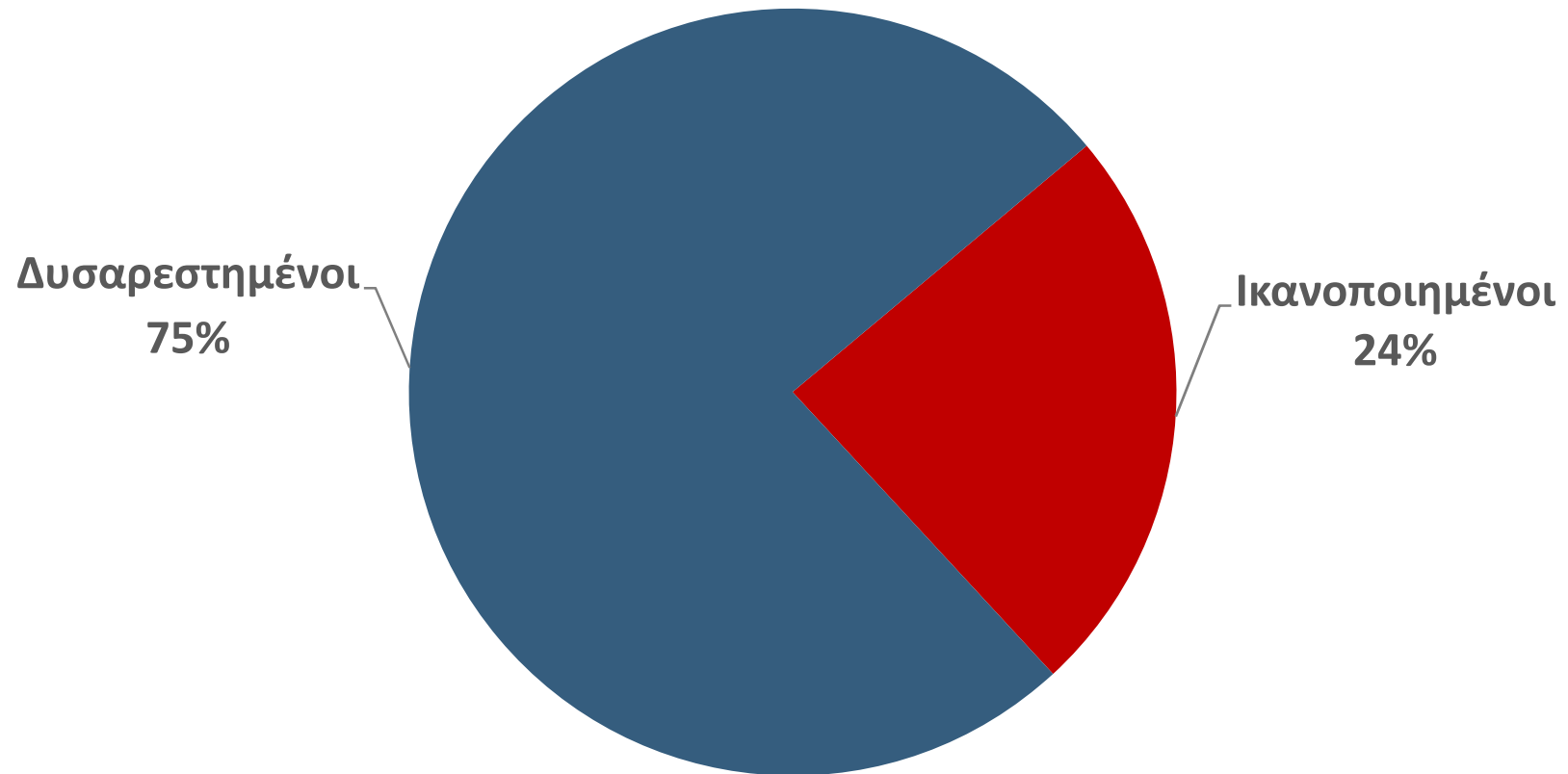
ΣΚΑΪ - ΚΑΘΗΜΕΡΙΝΗ

ΣΚΑΪ

Η ΚΑΘΗΜΕΡΙΝΗ

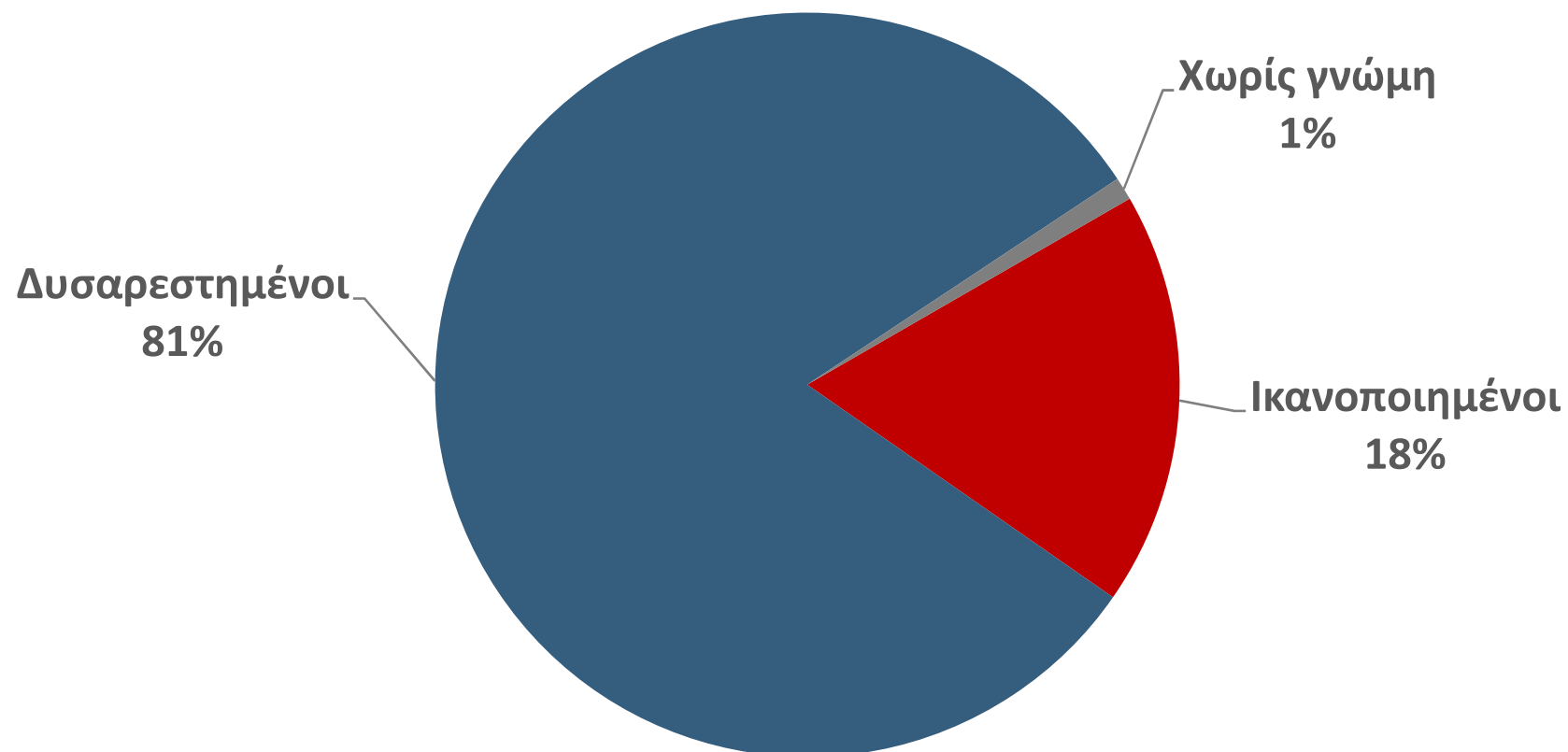
## Δ.1 ΙΚΑΝΟΠΟΙΗΣΗ ΑΠΟ ΤΗ ΖΩΗ

Από τη ζωή που ζείτε σήμερα, πόσο ικανοποιημένος/η αισθάνεστε;



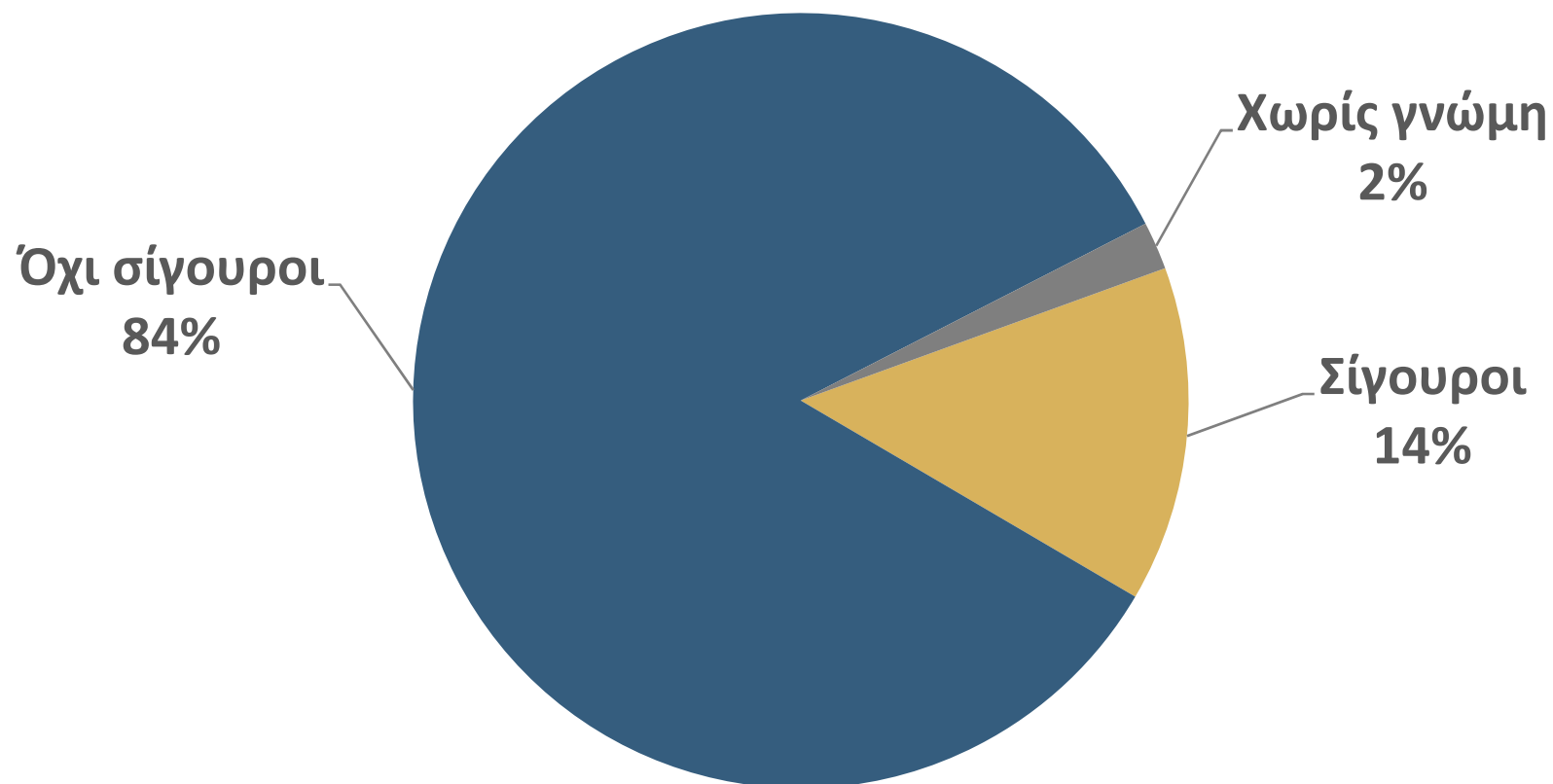
## Δ.2 ΙΚΑΝΟΠΟΙΗΣΗ ΑΠΟ ΤΗ ΛΕΙΤΟΥΡΓΙΑ ΤΗΣ ΔΗΜΟΚΡΑΤΙΑΣ

Από τον τρόπο που λειτουργεί η Δημοκρατία στην Ελλάδα, θα λέγατε ότι είστε...



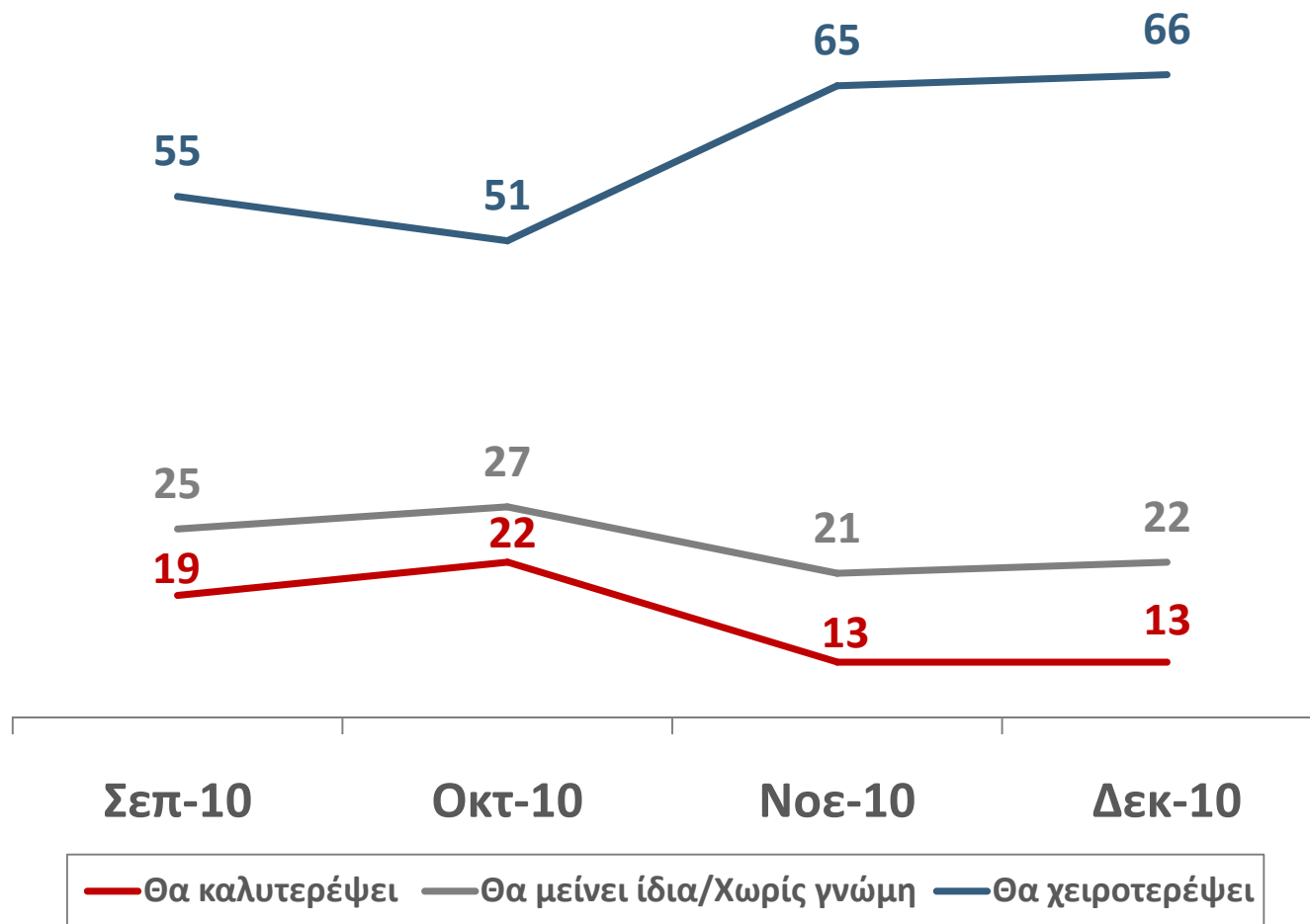
## Δ.3 ΚΟΙΝΩΝΙΚΗ ΑΝΑΣΦΑΛΕΙΑ

Όταν σκέπτεστε το μέλλον σας τα επόμενα χρόνια, πόσο σίγουρος/η αισθάνεστε;



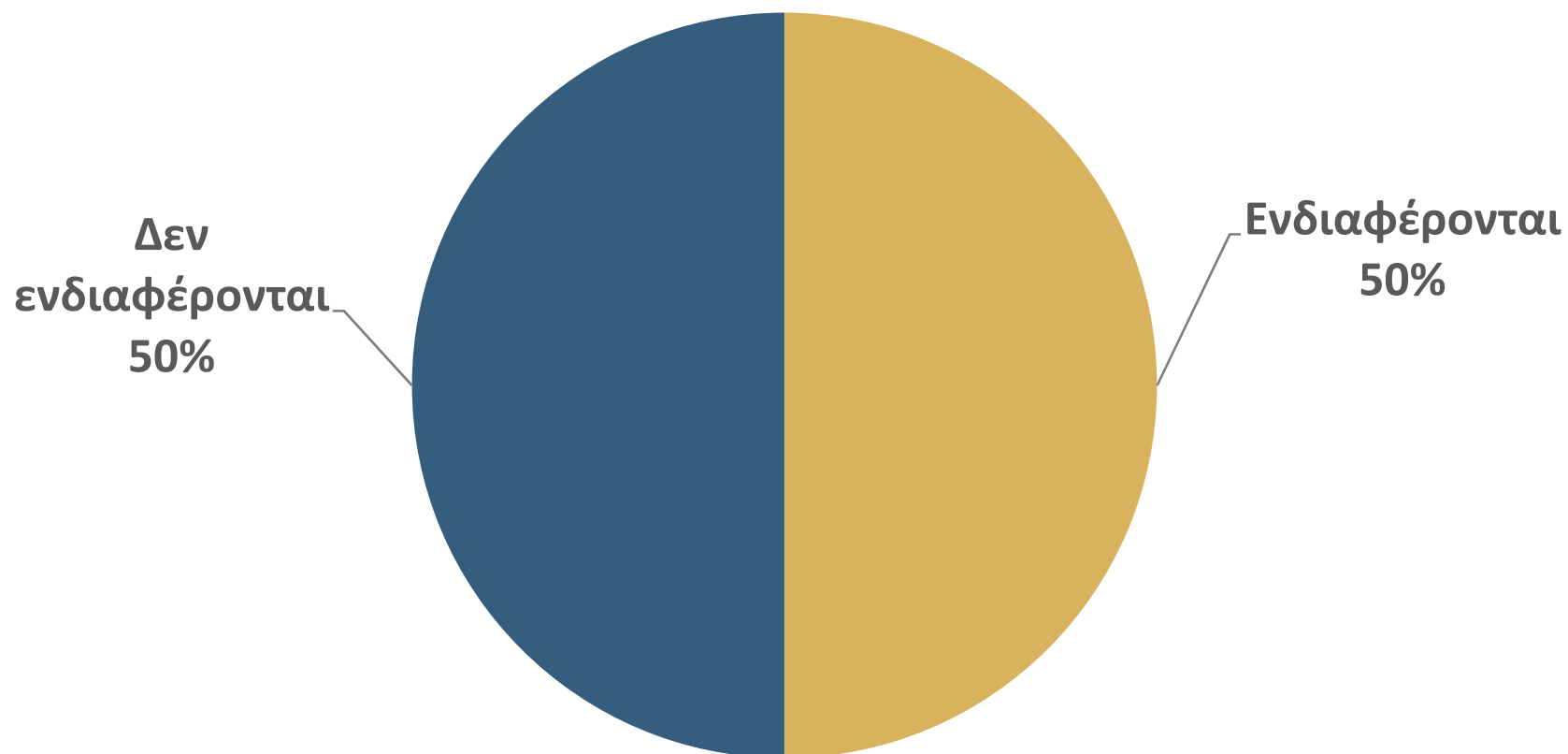
## Δ.4 ΠΡΟΣΔΟΚΙΕΣ ΓΙΑ ΤΗΝ ΚΑΤΑΣΤΑΣΗ ΤΗΣ ΟΙΚΟΝΟΜΙΑΣ

Σεπτέμβριος – Δεκέμβριος 2010



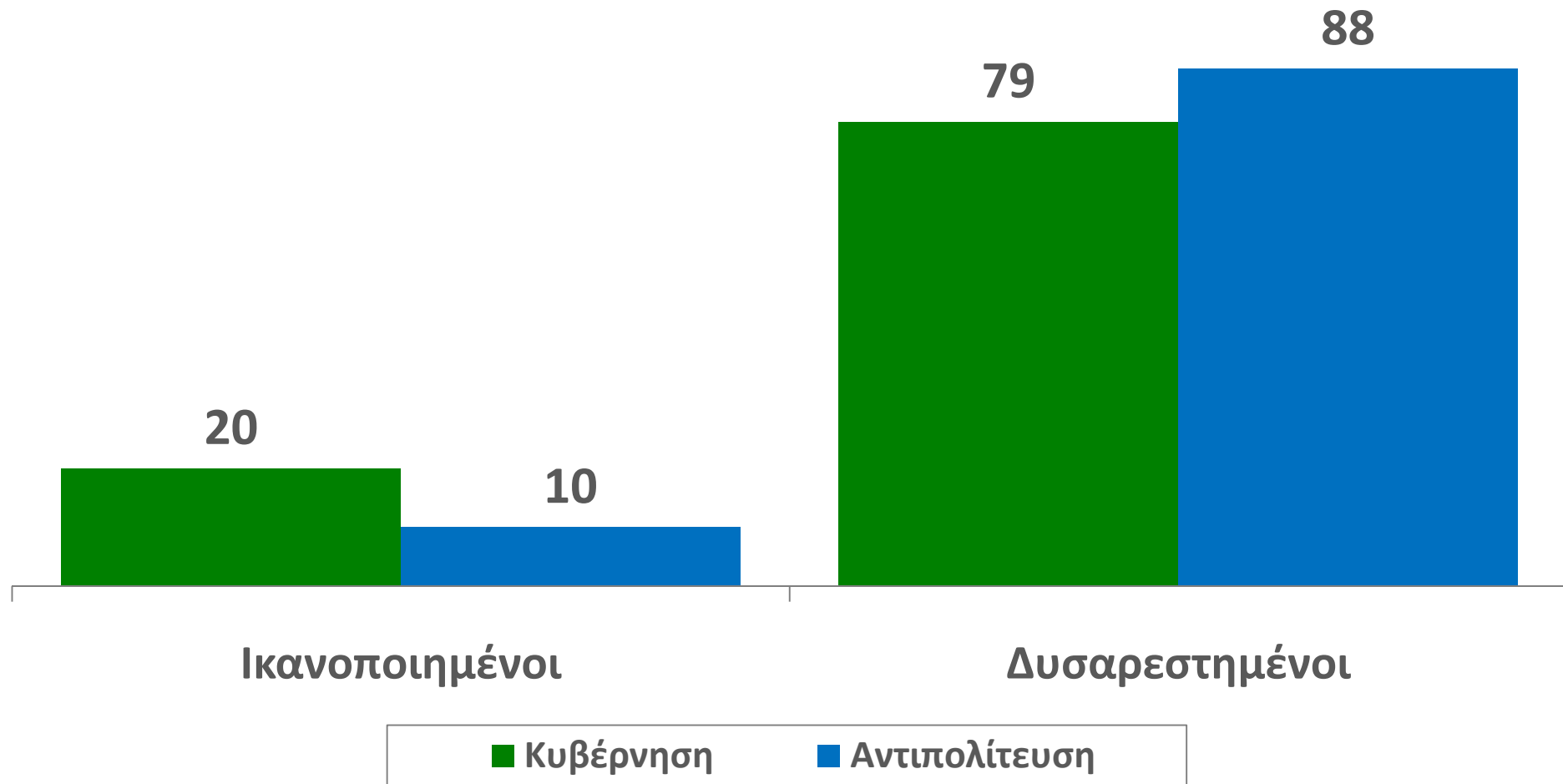
## Δ.5 ΕΝΔΙΑΦΕΡΟΝ ΓΙΑ ΤΗΝ ΠΟΛΙΤΙΚΗ

Σε γενικές γραμμές, η πολιτική σας ενδιαφέρει πολύ, αρκετά, λίγο, ή σχεδόν καθόλου;



## Δ.6 ΙΚΑΝΟΠΟΙΗΣΗ ΑΠΟ ΤΗ ΛΕΙΤΟΥΡΓΙΑ ΤΗΣ ΚΥΒΕΡΝΗΣΗΣ & ΤΗΣ ΑΞΙΩΜΑΤΙΚΗΣ ΑΝΤΙΠΟΛΙΤΕΥΣΗΣ

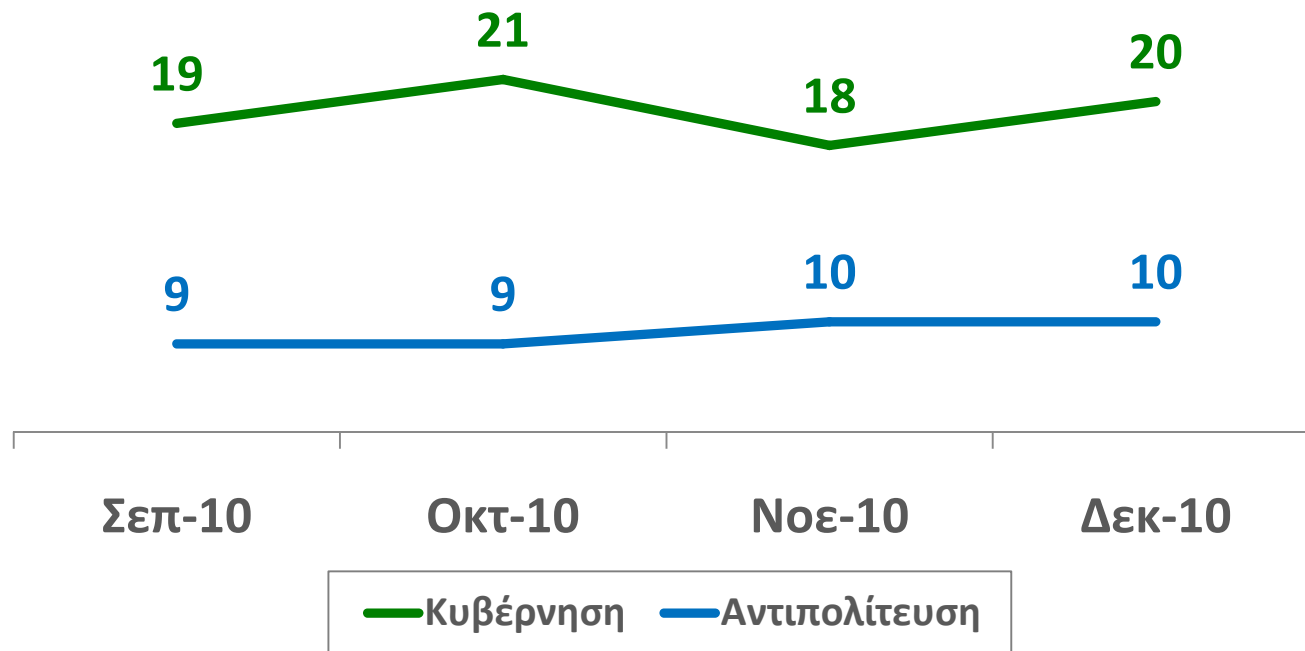
Από τον τρόπο που η [κυβέρνηση/αντιπολίτευση] αντιμετωπίζει τα προβλήματα της χώρας, πόσο ικανοποιημένος/η αισθάνεστε;



## Δ.7 ΙΚΑΝΟΠΟΙΗΣΗ ΑΠΟ ΤΗ ΛΕΙΤΟΥΡΓΙΑ ΤΗΣ ΚΥΒΕΡΝΗΣΗΣ & ΤΗΣ ΑΞΙΩΜΑΤΙΚΗΣ ΑΝΤΙΠΟΛΙΤΕΥΣΗΣ

Ικανοποιημένοι από Κυβέρνηση / Αντιπολίτευση

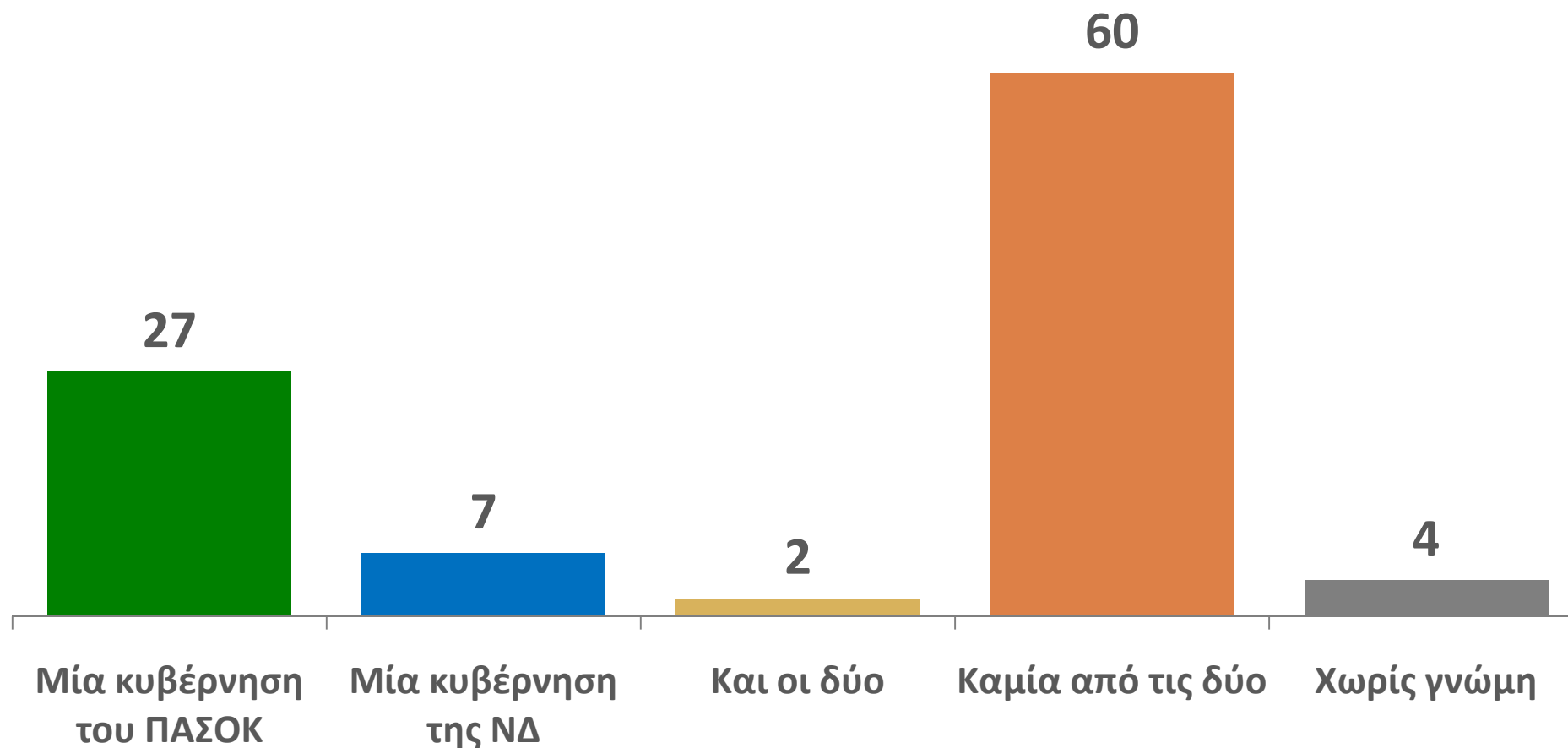
Σεπτέμβριος – Δεκέμβριος 2010





## Δ.8 ΚΑΛΥΤΕΡΗ ΚΥΒΕΡΝΗΣΗ ΓΙΑ ΤΗ ΧΩΡΑ

Ανεξάρτητα από το τι ψηφίζετε, ποια κυβέρνηση νομίζετε ότι μπορεί να αντιμετωπίσει καλύτερα τα προβλήματα της χώρας; Μία κυβέρνηση του ΠΑΣΟΚ, ή μία κυβέρνηση της Νέας Δημοκρατίας;



## Δ.9 ΔΗΜΟΤΙΚΟΤΗΤΑ ΠΟΛΙΤΙΚΩΝ ΑΡΧΗΓΩΝ

«Θα σας διαβάσω τώρα έναν κατάλογο με ονόματα πολιτικών προσώπων και θα ήθελα να μου πείτε τι γνώμη έχετε για αυτούς: θετική ή αρνητική;»

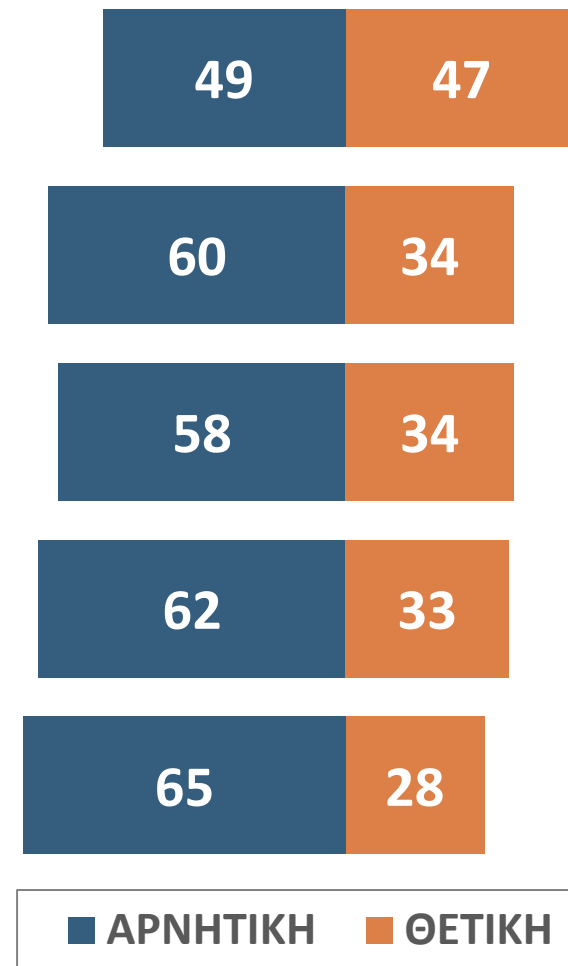
Γιώργος Παπανδρέου

Αντώνης Σαμαράς

Αλέξης Τσίπρας

Γιώργος Καρατζαφέρης

Αλέκα Παπαρήγα



## Δ.10 ΔΗΜΟΤΙΚΟΤΗΤΑ ΠΟΛΙΤΙΚΩΝ ΑΡΧΗΓΩΝ

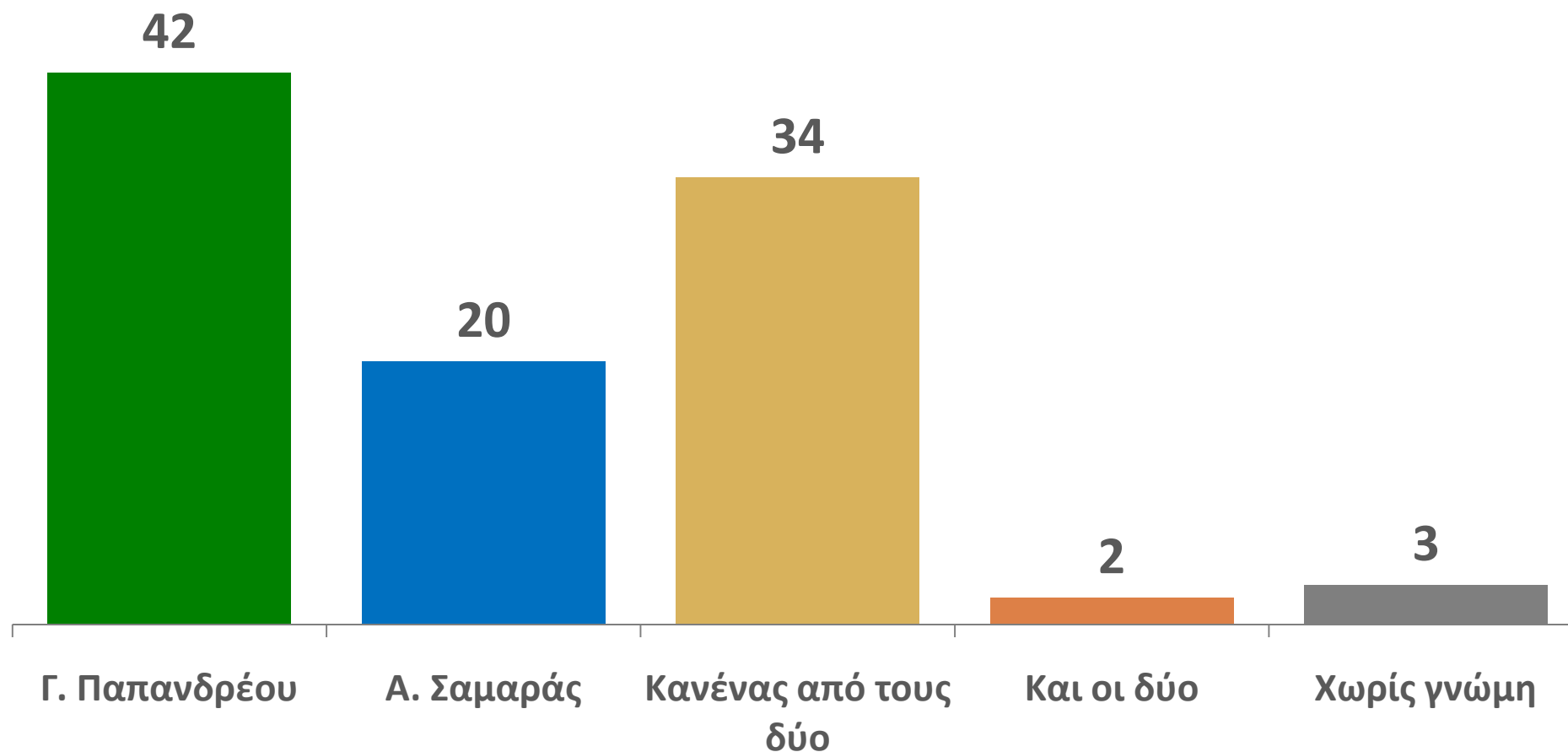
Θετικές γνώμες

Νοέμβριος – Δεκέμβριος 2010

	Νοε-10	Δεκ-10	Μεταβολή	
Γ. Παπανδρέου	43	47	+4	↑
Α. Σαμαράς	38	34	-4	↓
Γ. Καρατσαφέρης	33	33	0	—
Α. Τσίπρας	34	34	0	—
Α. Παπαρήγα	30	28	-2	↓

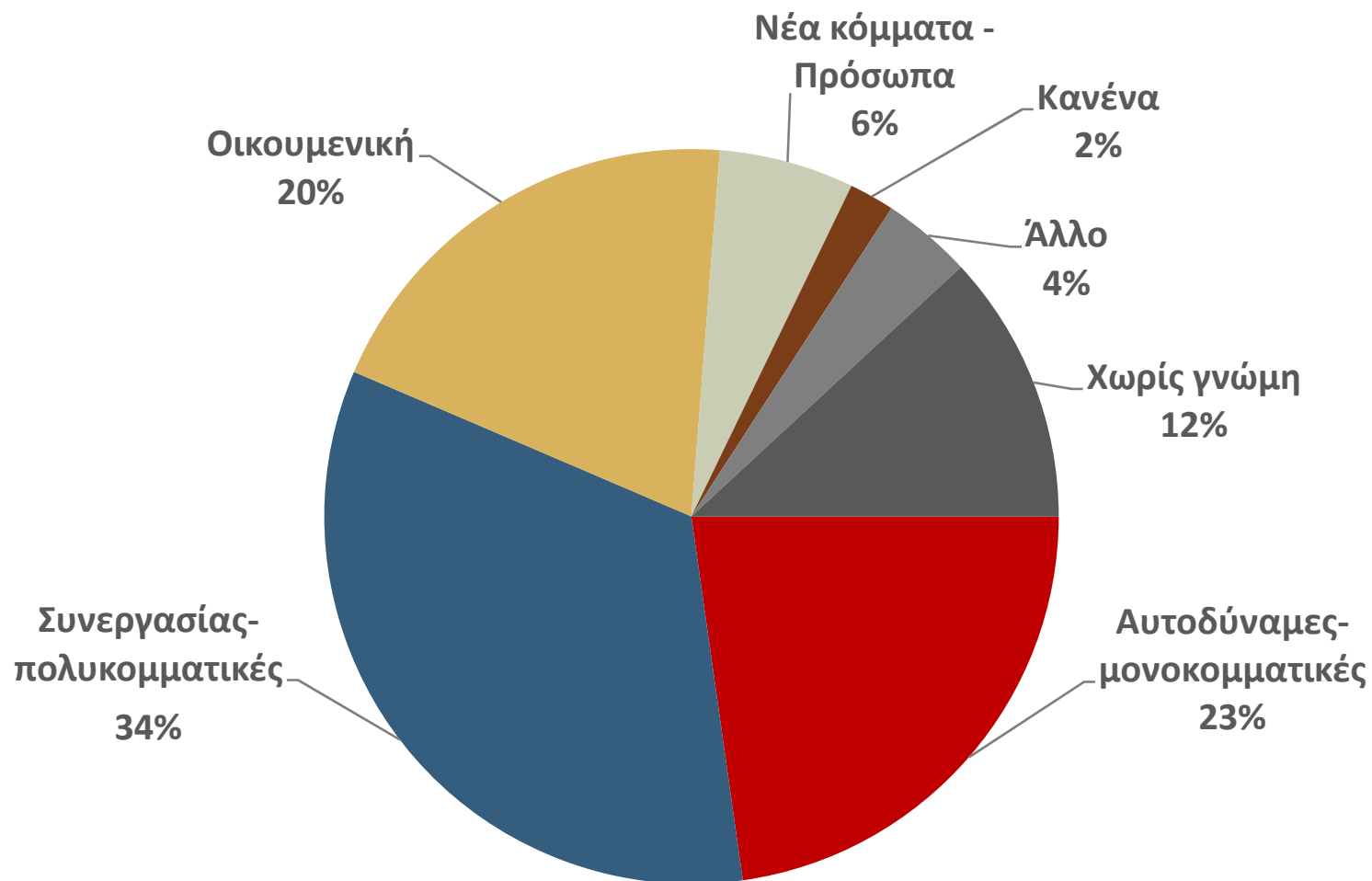
## Δ.11 ΚΑΤΑΛΛΗΛΟΤΕΡΟΣ ΠΡΩΘΥΠΟΥΡΓΟΣ

Ανάμεσα στον κ. Γ. Παπανδρέου και στον κ. Α. Σαμαρά, ποιος θα λέγατε ότι είναι ο καταλληλότερος για Πρωθυπουργός της χώρας, ο κ. Α. Σαμαράς, ή ο κ. Γ. Παπανδρέου;



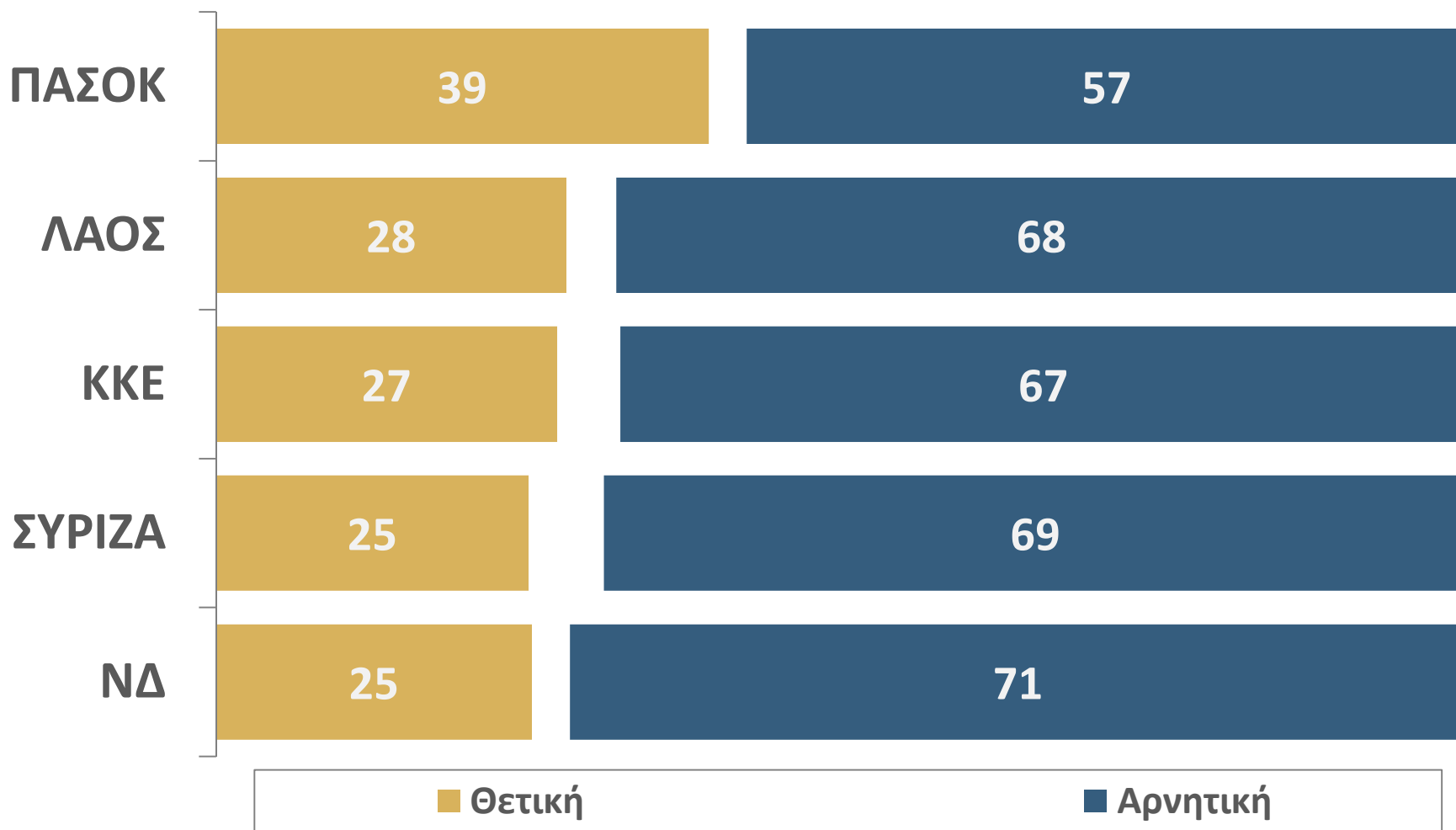
## Δ.12 ΓΝΩΜΗ ΓΙΑ ΤΗ ΜΟΡΦΗ ΤΗΣ ΔΙΑΚΥΒΕΡΝΗΣΗΣ

Ομαδοποιημένες απαντήσεις



## Δ.13 ΔΗΜΟΤΙΚΟΤΗΤΑ ΠΟΛΙΤΙΚΩΝ ΚΟΜΜΑΤΩΝ

«Ανεξάρτητα από τις κομματικές σας προτιμήσεις, θα ήθελα να μου πείτε τι γνώμη έχετε για τα ακόλουθα πολιτικά κόμματα: θετική ή αρνητική;»



## Δ.14 ΔΗΜΟΤΙΚΟΤΗΤΑ ΠΟΛΙΤΙΚΩΝ ΚΟΜΜΑΤΩΝ

Θετικές γνώμες

Νοέμβριος – Δεκέμβριος 2010

	Νοε-10	Δεκ-10	Μεταβολή	
ΠΑΣΟΚ	35	39	+4	↑
ΝΔ	27	25	-2	↓
ΚΚΕ	29	27	-2	↓
ΛΑΟΣ	29	28	-1	↓
ΣΥΡΙΖΑ	30	25	-5	↓

## Δ.15 ΚΑΛΥΤΕΡΟ ΚΟΜΜΑ ΤΗΣ ΑΝΤΙΠΟΛΙΤΕΥΣΗΣ

Ανεξάρτητα από τις κομματικές σας προτιμήσεις, ποιο κόμμα μπορεί να κάνει καλύτερη αντιπολίτευση, σήμερα, στην κυβέρνηση; Η Νέα Δημοκρατία, το ΚΚΕ, ο ΣΥΡΙΖΑ, ο ΛΑΟΣ;

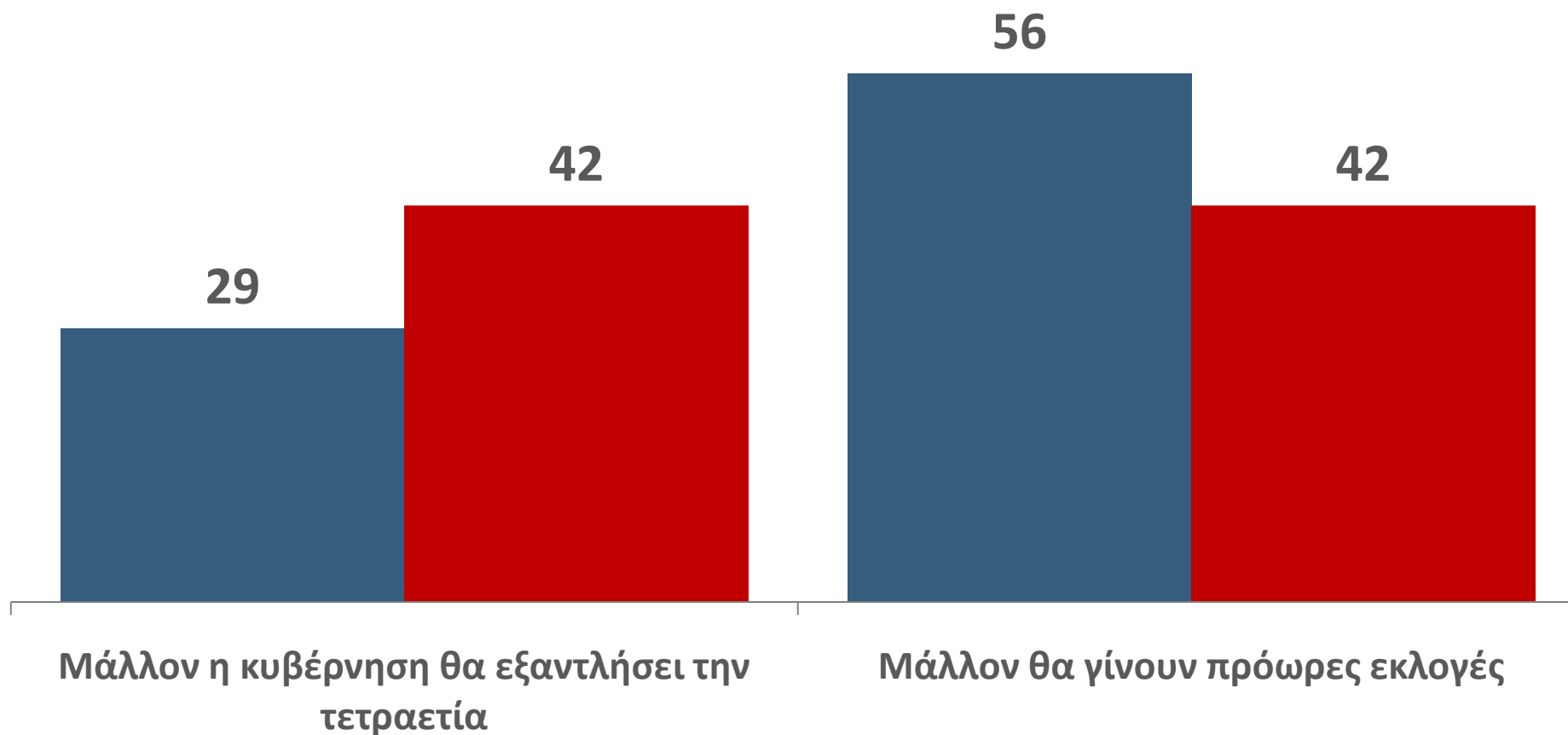




## Δ.16 ΓΝΩΜΗ ΓΙΑ ΤΗ ΔΙΕΞΑΓΩΓΗ ΠΡΟΩΡΩΝ ΕΚΛΟΓΩΝ

Εσείς προσωπικά τι πιστεύετε; Η σημερινή Κυβέρνηση μάλλον θα εξαντλήσει την τετραετία, ή μάλλον θα γίνουν πρόωρες εκλογές;

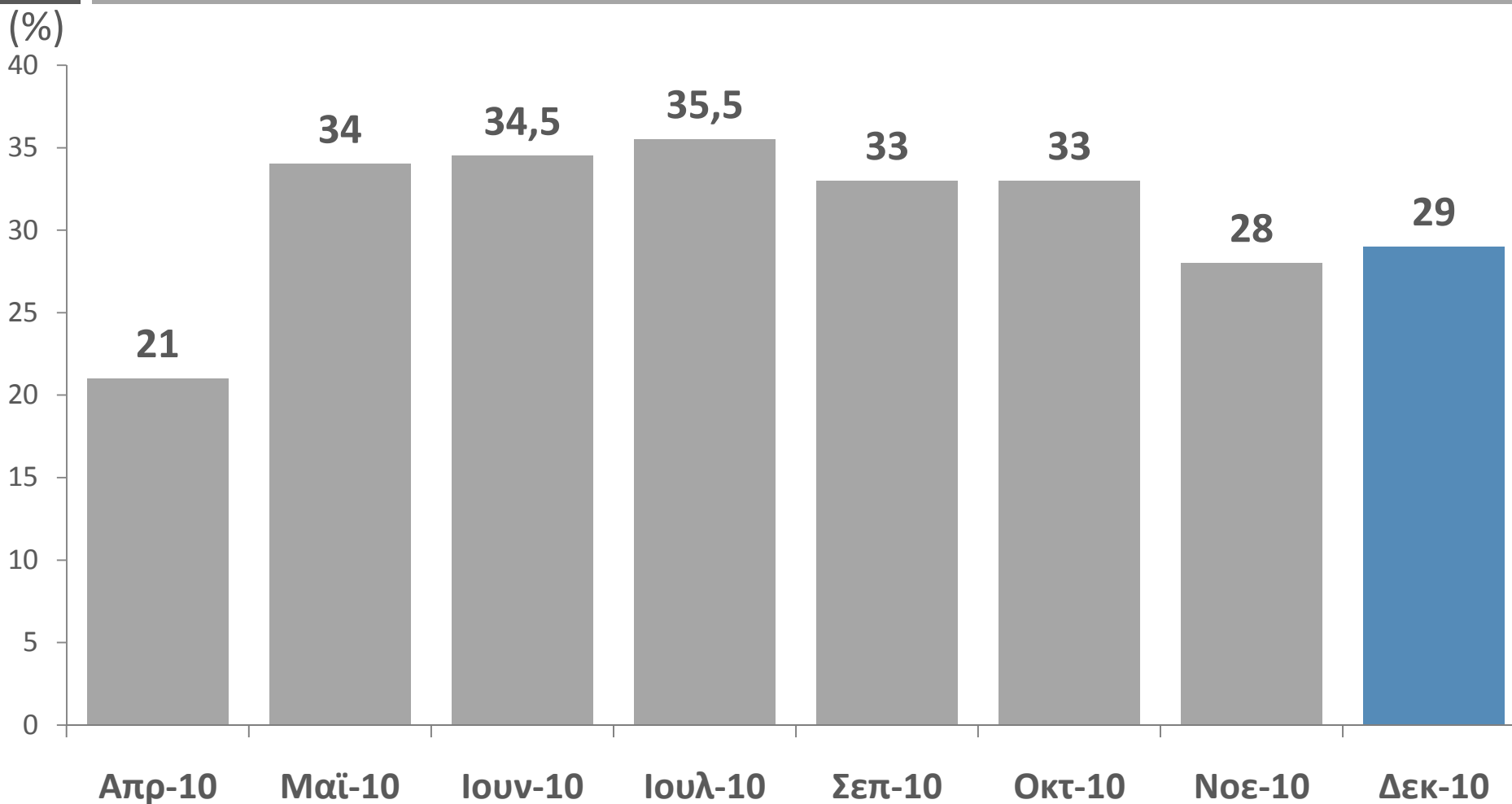
Νοέμβριος – Δεκέμβριος 2010



## Δ.17 ΑΠΟΧΗ & ΑΝΤΙΚΟΜΜΑΤΙΚΗ ΨΗΦΟΣ ΑΠΟΔΟΚΙΜΑΣΙΑΣ

Ψηφοφόροι Αποχής/Λευκού-Άκυρου

Απρίλιος – Δεκέμβριος 2010

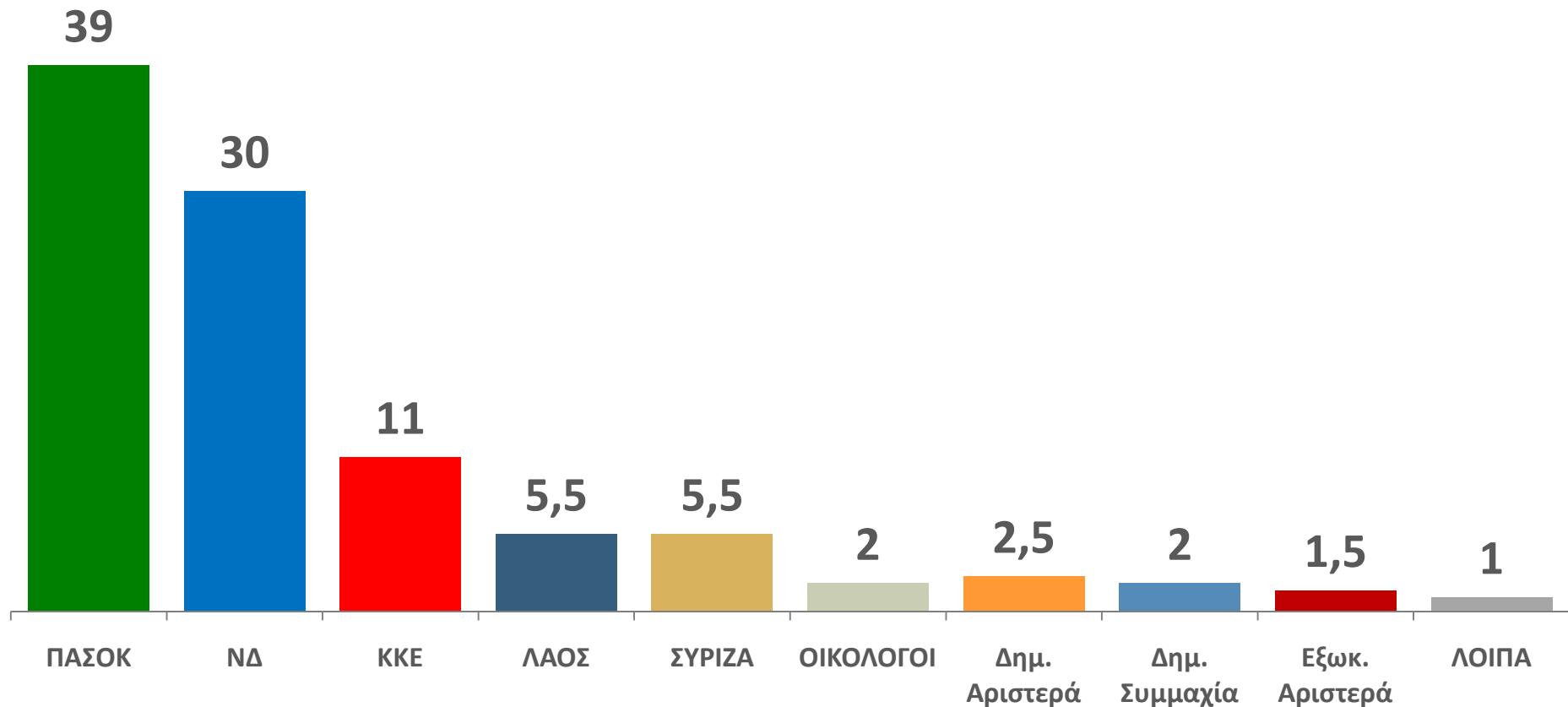


## Δ.18 ΕΚΤΙΜΗΣΗ ΤΗΣ ΕΚΛΟΓΙΚΗΣ ΕΠΙΡΡΟΗΣ ΤΩΝ ΠΟΛΙΤΙΚΩΝ ΚΟΜΜΑΤΩΝ

Με βάση τηλεφωνική έρευνα πρόθεσης ψήφου

Δεκέμβριος 2010

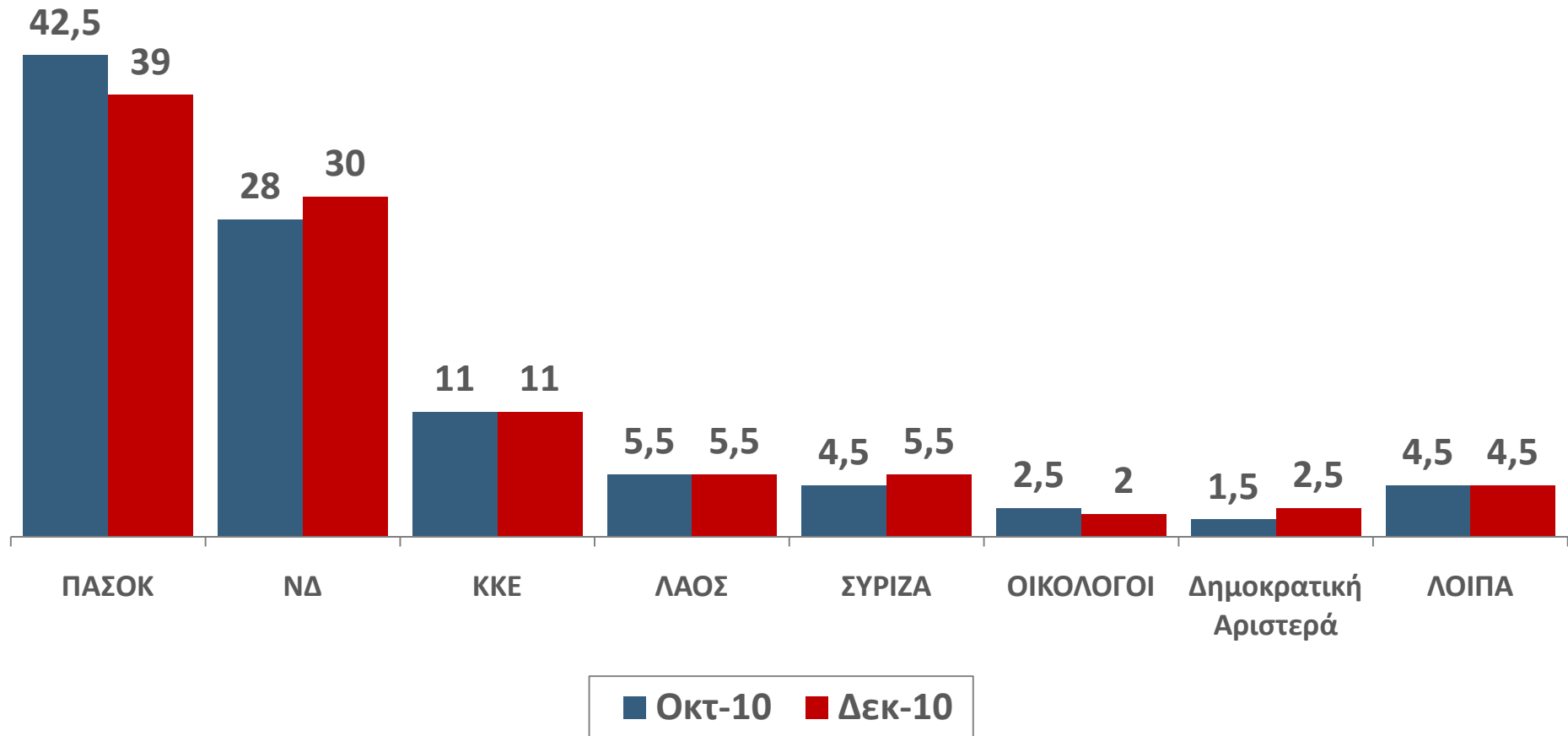
Αποχή: 29%



## Δ.19 ΕΚΤΙΜΗΣΗ ΤΗΣ ΕΚΛΟΓΙΚΗΣ ΕΠΙΡΡΟΗΣ ΤΩΝ ΠΟΛΙΤΙΚΩΝ ΚΟΜΜΑΤΩΝ

Με βάση τηλεφωνική έρευνα πρόθεσης ψήφου

Οκτώβριος - Δεκέμβριος 2010



## Δ.20 ΕΚΤΙΜΗΣΗ ΤΗΣ ΕΚΛΟΓΙΚΗΣ ΕΠΙΡΡΟΗΣ ΤΩΝ ΠΟΛΙΤΙΚΩΝ ΚΟΜΜΑΤΩΝ

Οκτώβριος – Δεκέμβριος 2010

	Οκτ-10	Δεκ-10	Μεταβολή	
ΠΑΣΟΚ	42,5	39	-3,5	↓
ΝΔ	28	30	+2	↑
ΚΚΕ	11	11	-	—
ΛΑΟΣ	5,5	5,5	-	—
ΣΥΡΙΖΑ	4,5	5,5	+1	↑
ΟΙΚΟΛΟΓΟΙ	2,5	2	-0,5	↓
Δημοκρατική Αριστερά	1,5	2,5	+1	↑

# Η ΤΑΥΤΟΤΗΤΑ ΤΗΣ ΕΡΕΥΝΑΣ - 1

ΕΤΑΙΡΕΙΑ:	PUBLIC ISSUE (Α.Μ. ΕΣΡ: 8) Μέλος WAPOR, ESOMAR, ΣΕΔΕΑ , ΠΕΣΣ
ΑΝΑΘΕΣΗ:	Τηλεοπτικός - Ραδιοφωνικός Σταθμός «ΣΚΑΪ» & εφημερίδα ΚΑΘΗΜΕΡΙΝΗ
ΤΥΠΟΣ ΚΑΙ ΜΕΘΟΔΟΣ:	Ποσοτική έρευνα, με τηλεφωνικές συνεντεύξεις στα νοικοκυριά των ερωτώμενων και χρήση δομημένου ερωτηματολογίου, χωρίς κάλπη
ΠΛΗΘΥΣΜΟΣ:	Γενικός πληθυσμός 18 ετών και άνω
ΠΕΡΙΟΧΗ:	Πανελλαδική
ΔΕΙΓΜΑ:	Το μέγεθος του δείγματος ανέρχεται σε 1.006 άτομα
ΧΡΟΝΟΣ ΔΙΕΞΑΓΩΓΗΣ:	2-8/12/2010
ΜΕΘΟΔΟΣ ΔΕΙΓΜΑΤΟΛΗΨΙΑΣ:	Ακολουθήθηκε η μέθοδος της πολυσταδιακής στρωματοποιημένης δειγματοληψίας
ΤΥΠΙΚΟ ΣΤΑΤΙΣΤΙΚΟ ΣΦΑΛΜΑ:	Για τα αποτελέσματα των ερευνών και σε διάστημα εμπιστοσύνης 95%, το τυπικό σφάλμα υπολογίζεται σε +/- 3,2 %
ΠΡΟΣΩΠΙΚΟ ΕΡΕΥΝΑΣ ΠΕΔΙΟΥ:	Εργάστηκαν 38 ερευνητές και 3 επόπτες

# Η ΤΑΥΤΟΤΗΤΑ ΤΗΣ ΕΡΕΥΝΑΣ - 2

## ΜΕΘΟΔΟΛΟΓΙΑ ΤΗΣ ΕΚΤΙΜΗΣΗΣ ΤΗΣ ΕΚΛΟΓΙΚΗΣ ΕΠΙΡΡΟΗΣ

Δεκέμβριος 2010

	Εκτίμηση	Περιθώριο σφάλματος εκτίμησης (+/-)	95% Διάστημα εμπιστοσύνης
ΠΑΣΟΚ	39	2,5	36,5-41,5
ΝΔ	30	2	28-32
ΚΚΕ	11	1,5	9,5-12,5
ΛΑΟΣ	5,5	1	4,5-6,5
ΣΥΡΙΖΑ	5,5	1	4,5-6,5
ΟΙΚΟΛΟΓΟΙ	2	0,5	1,5-2,5

Η εκτίμηση δίδεται με στρογγυλοποίηση των ποσοστών, με ακρίβεια μισής εκατοστιαίας μονάδας. Το περιθώριο σφάλματος της εκτίμησης που δίδεται, προκύπτει από τα υποδείγματα χρονολογικών σειρών, με τα οποία πραγματοποιείται η εκτίμηση και δεν πρόκειται για το γνωστό δειγματοληπτικό σφάλμα (sampling error). Το διάστημα εμπιστοσύνης για κάθε κόμμα δίνει τα όρια της εκλογικής του επιρροής, τον τρέχοντα μήνα, στο 95% των περιπτώσεων.