

# public issue

## Πολιτικό Βαρόμετρο 82

Σεπτέμβριος 2010

Παρουσίαση ΣΚΑΪ TV

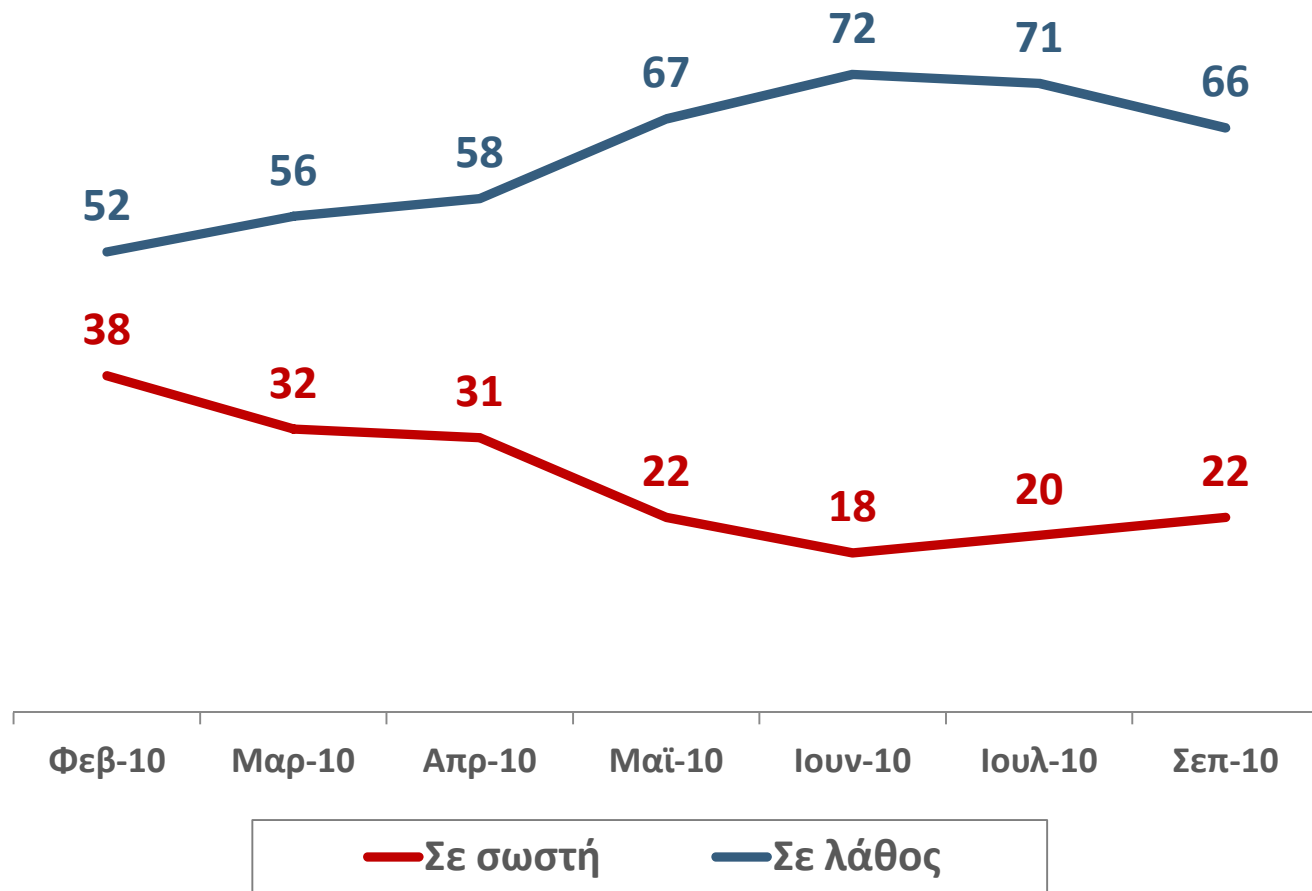
Πέμπτη 9/9/2010



## Δ.1 ΚΑΤΕΥΘΥΝΣΗ ΤΗΣ ΧΩΡΑΣ

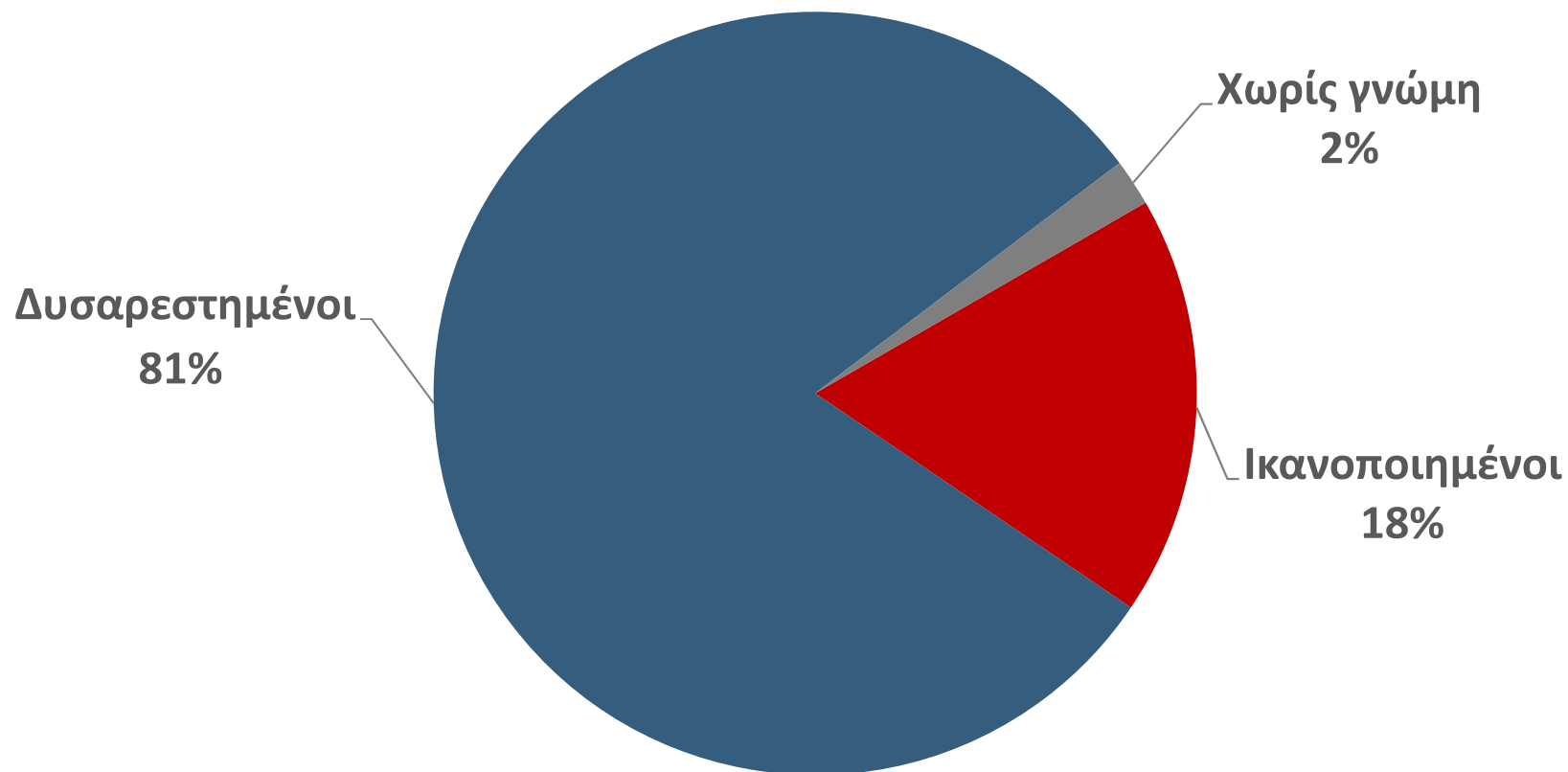
Σε γενικές γραμμές πιστεύετε ότι τα πράγματα στην Ελλάδα πηγαίνουν σε σωστή, ή σε λάθος κατεύθυνση;

Φεβρουάριος – Σεπτέμβριος 2010



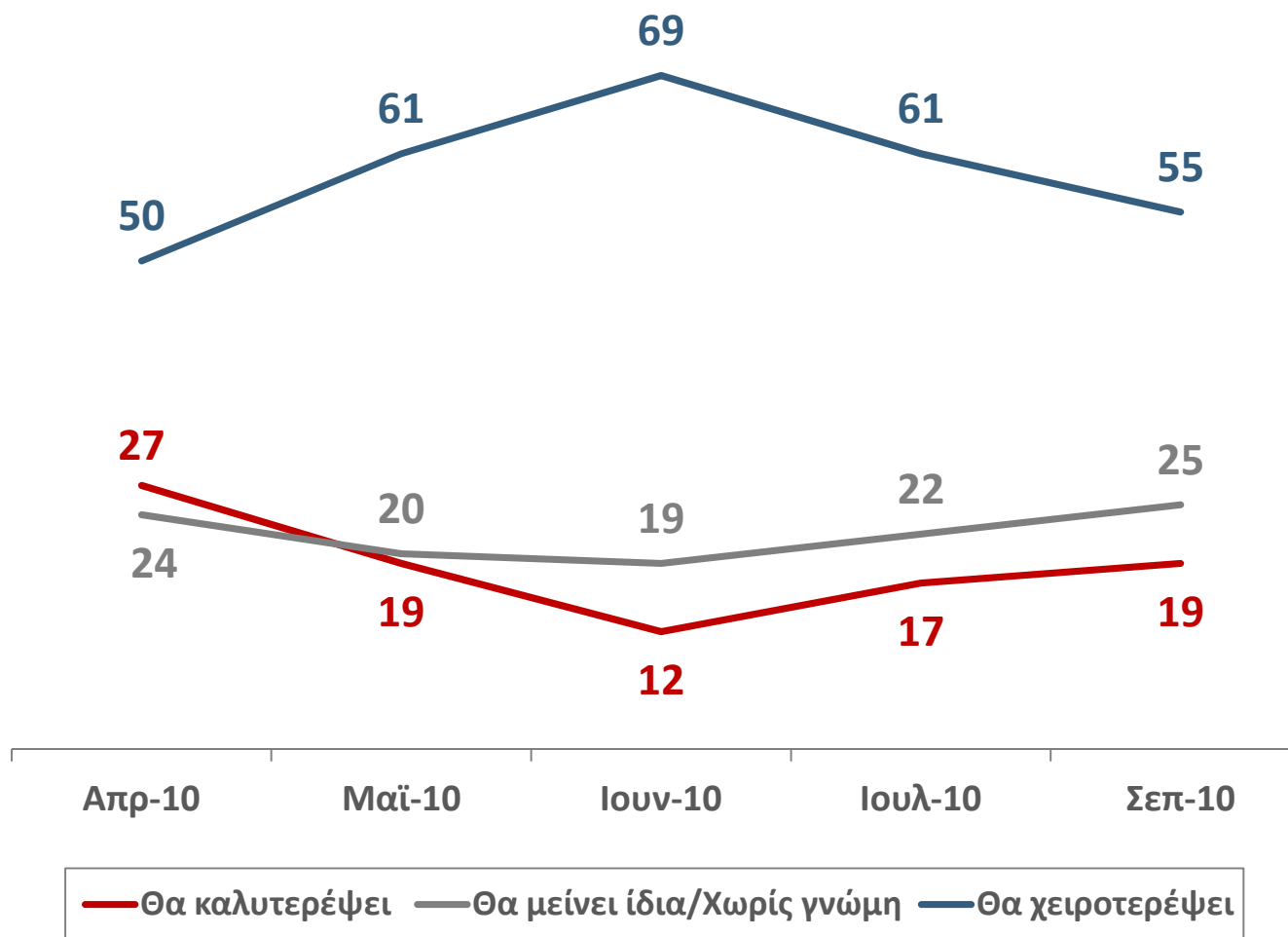
## Δ.2 ΙΚΑΝΟΠΟΙΗΣΗ ΑΠΟ ΤΗ ΛΕΙΤΟΥΡΓΙΑ ΤΗΣ ΔΗΜΟΚΡΑΤΙΑΣ

Από τον τρόπο που λειτουργεί η Δημοκρατία στην Ελλάδα, θα λέγατε ότι είστε...



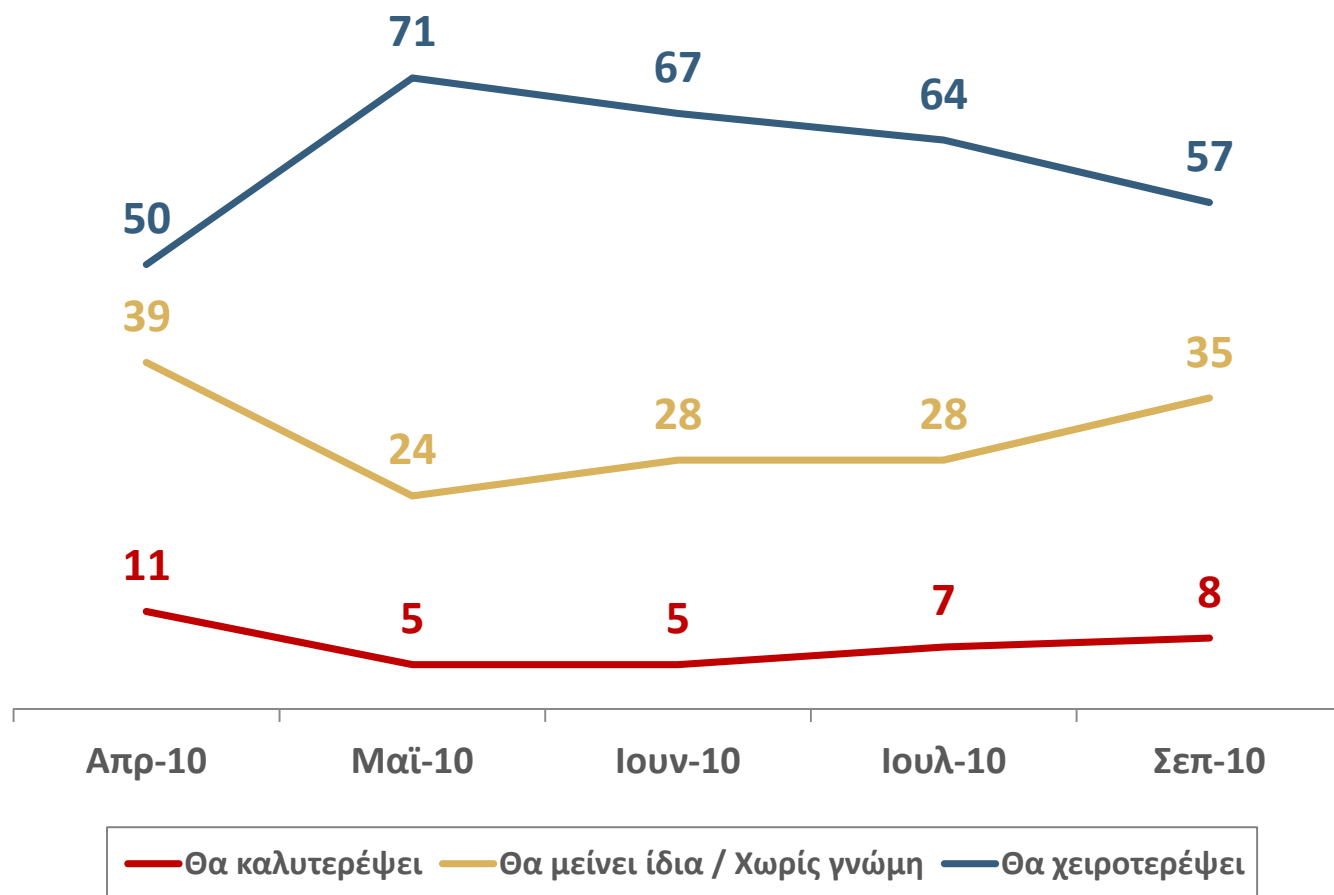
## Δ.3 ΠΡΟΣΔΟΚΙΕΣ ΓΙΑ ΤΗΝ ΚΑΤΑΣΤΑΣΗ ΤΗΣ ΟΙΚΟΝΟΜΙΑΣ

Απρίλιος – Σεπτέμβριος 2010



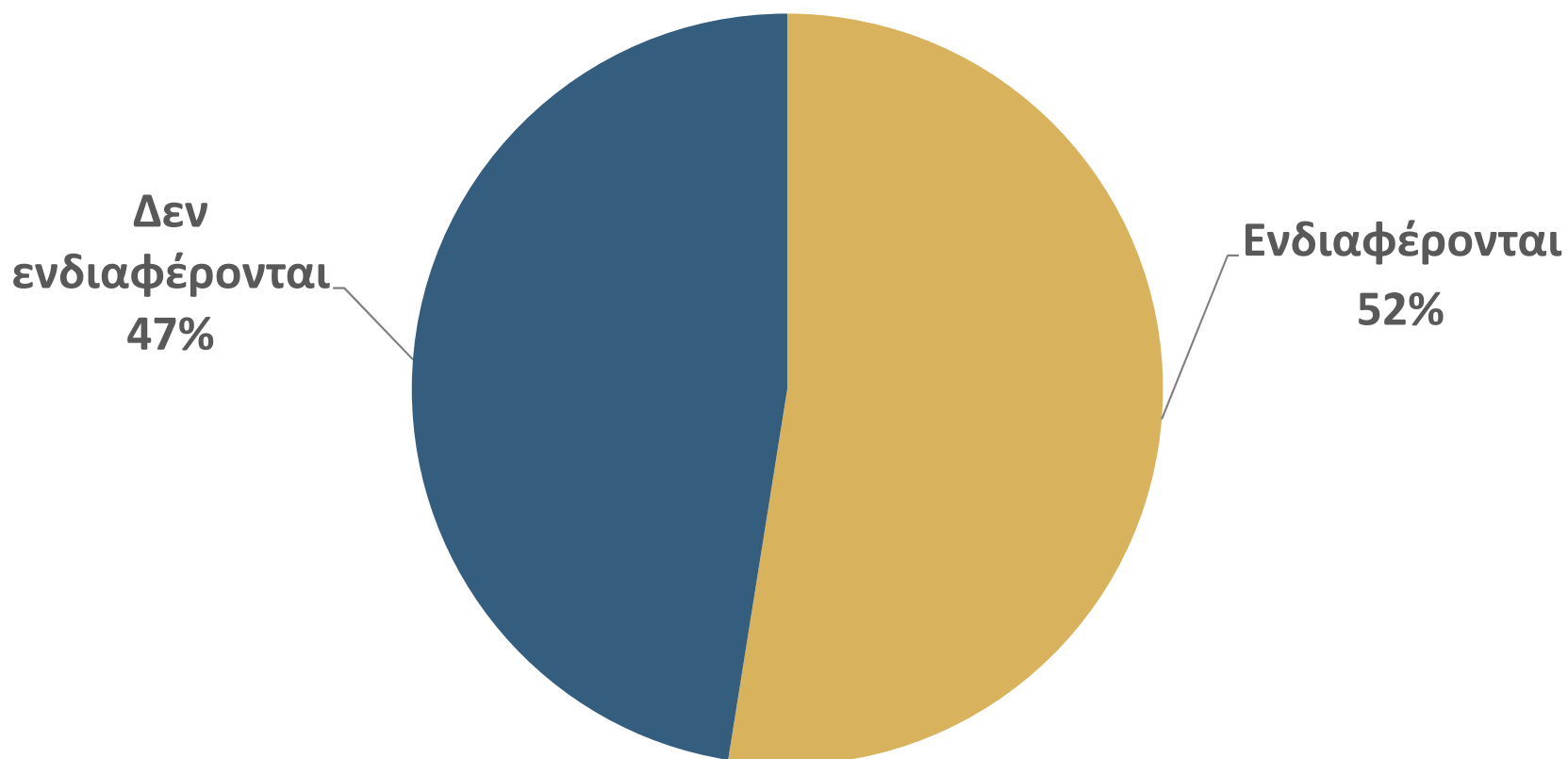
## Δ.4 ΠΡΟΣΔΟΚΙΕΣ ΓΙΑ ΤΗΝ ΠΡΟΣΩΠΙΚΗ ΟΙΚΟΝΟΜΙΚΗ ΚΑΤΑΣΤΑΣΗ

Απρίλιος – Σεπτέμβριος 2010



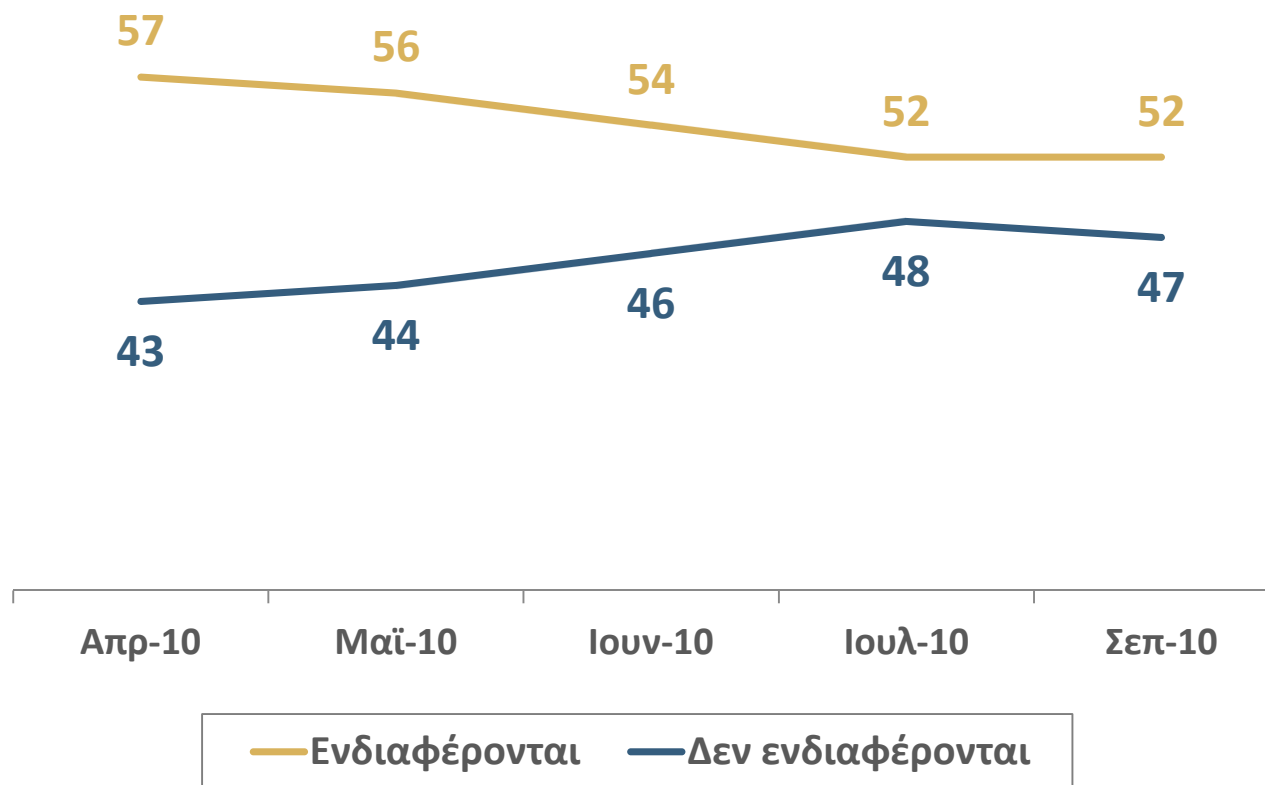
## Δ.5 ΕΝΔΙΑΦΕΡΟΝ ΓΙΑ ΤΗΝ ΠΟΛΙΤΙΚΗ

Σε γενικές γραμμές, η πολιτική σας ενδιαφέρει πολύ, αρκετά, λίγο, ή σχεδόν καθόλου;



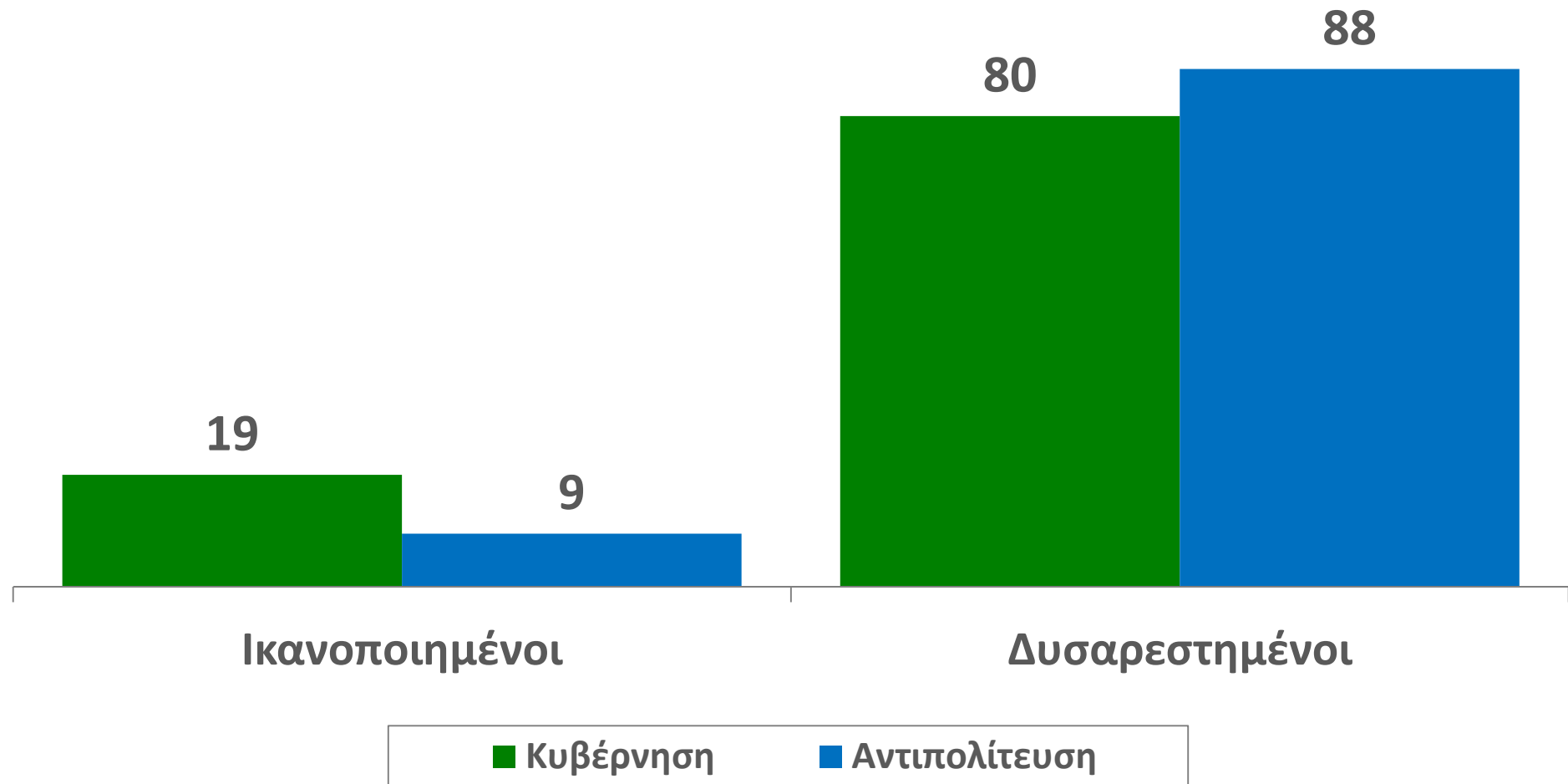
## Δ.6 ΕΝΔΙΑΦΕΡΟΝ ΓΙΑ ΤΗΝ ΠΟΛΙΤΙΚΗ

Σε γενικές γραμμές, η πολιτική σας ενδιαφέρει πολύ, αρκετά, λίγο, ή σχεδόν καθόλου;  
Απρίλιος – Σεπτέμβριος 2010



## Δ.7 ΙΚΑΝΟΠΟΙΗΣΗ ΑΠΟ ΤΗ ΛΕΙΤΟΥΡΓΙΑ ΤΗΣ ΚΥΒΕΡΝΗΣΗΣ & ΤΗΣ ΑΞΙΩΜΑΤΙΚΗΣ ΑΝΤΙΠΟΛΙΤΕΥΣΗΣ

Από τον τρόπο που η [κυβέρνηση/αντιπολίτευση] αντιμετωπίζει τα προβλήματα της χώρας, πόσο ικανοποιημένος/η αισθάνεστε;

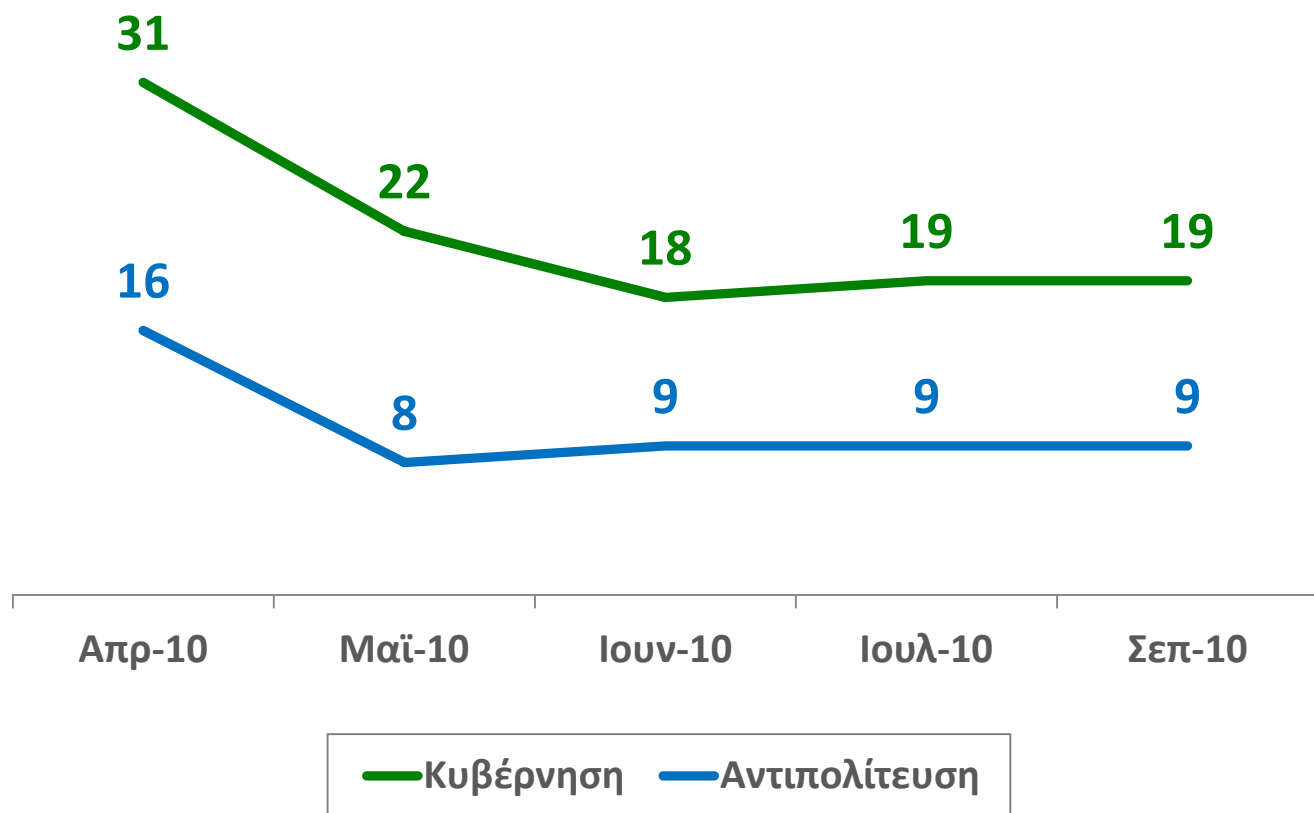




## Δ.8 ΙΚΑΝΟΠΟΙΗΣΗ ΑΠΟ ΤΗ ΛΕΙΤΟΥΡΓΙΑ ΤΗΣ ΚΥΒΕΡΝΗΣΗΣ & ΤΗΣ ΑΞΙΩΜΑΤΙΚΗΣ ΑΝΤΙΠΟΛΙΤΕΥΣΗΣ

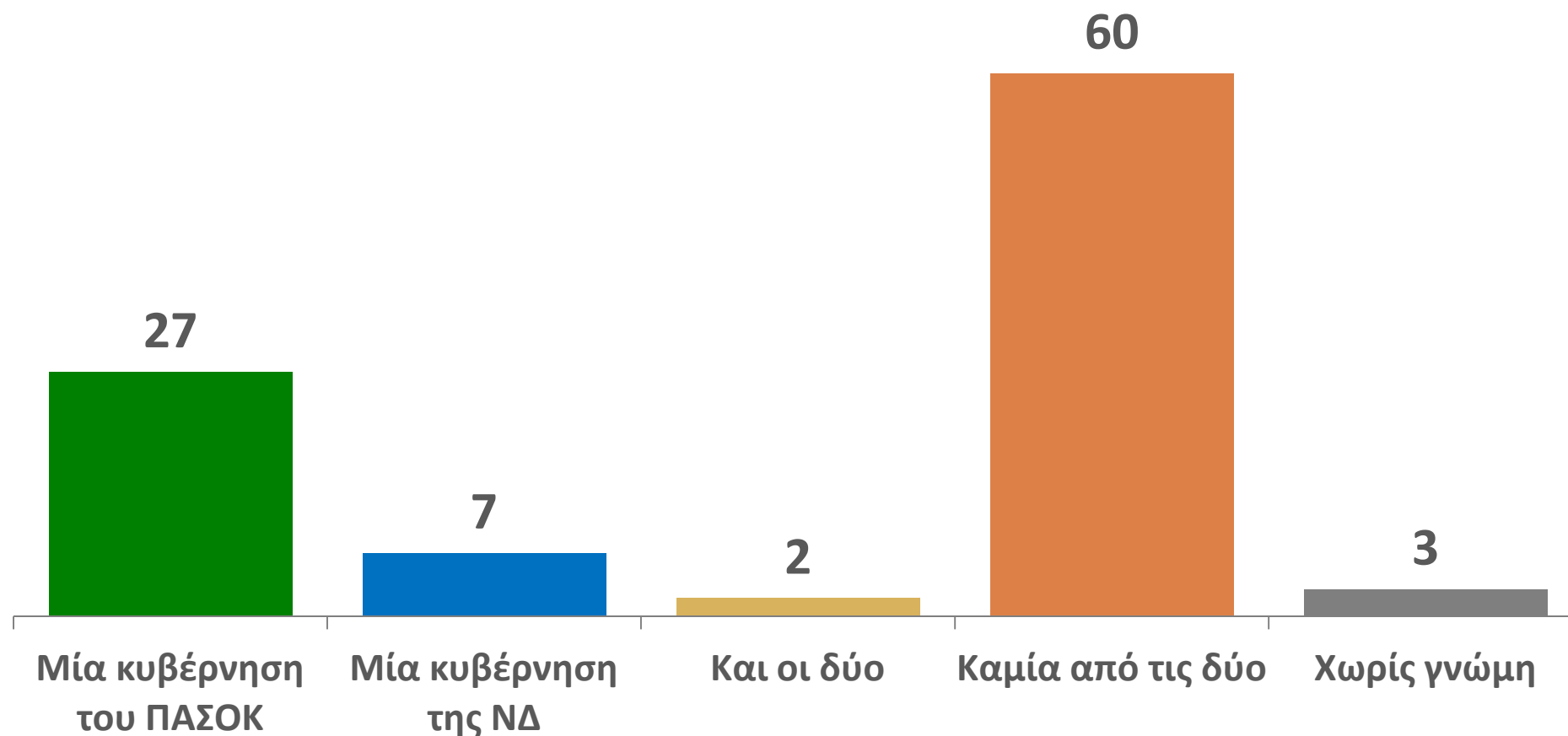
Ικανοποιημένοι από Κυβέρνηση / Αντιπολίτευση

Απρίλιος – Σεπτέμβριος 2010



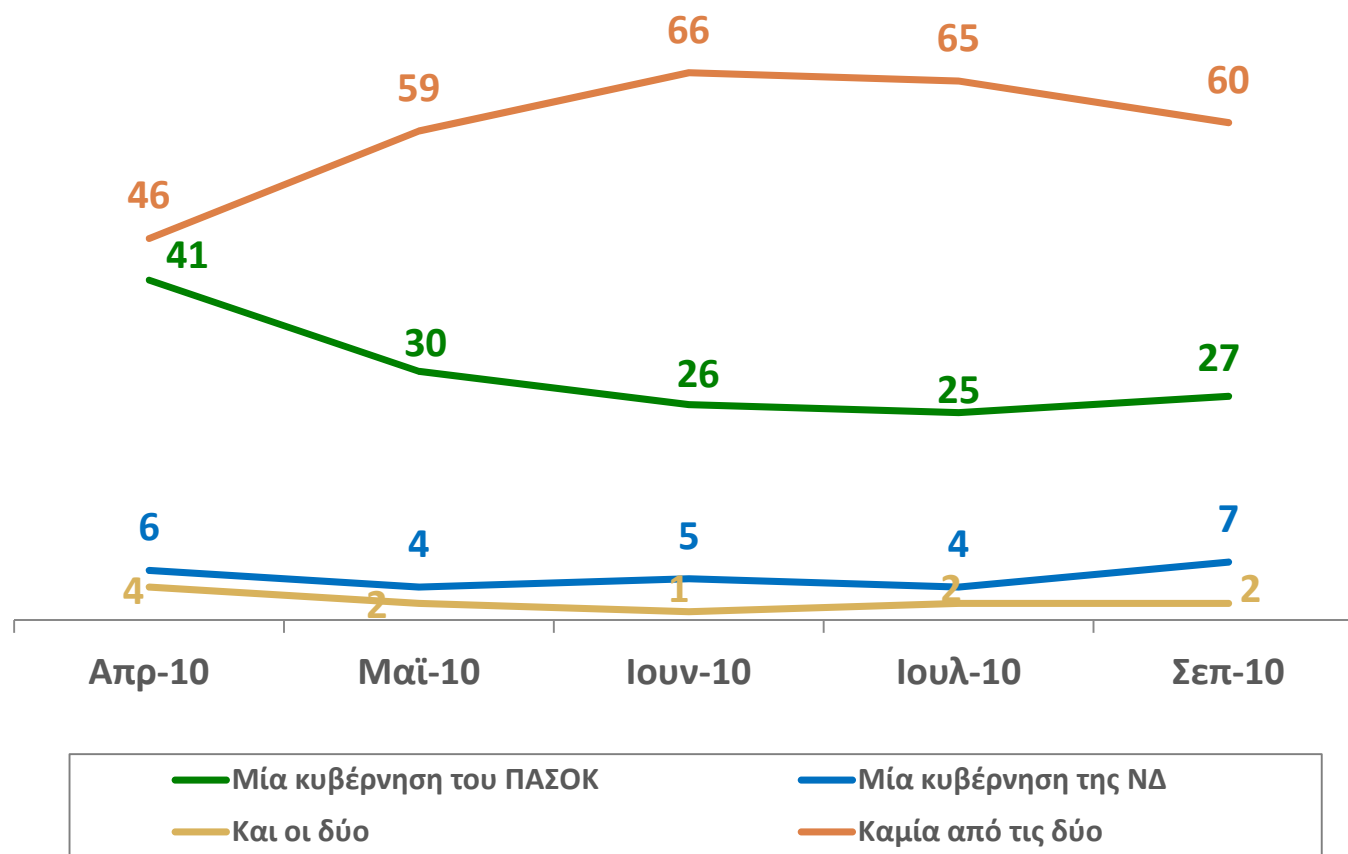
## Δ.9 ΚΑΛΥΤΕΡΗ ΚΥΒΕΡΝΗΣΗ ΓΙΑ ΤΗ ΧΩΡΑ

Ανεξάρτητα από το τι ψηφίζετε, ποια κυβέρνηση νομίζετε ότι μπορεί να αντιμετωπίσει καλύτερα τα προβλήματα της χώρας; Μία κυβέρνηση του ΠΑΣΟΚ, ή μία κυβέρνηση της Νέας Δημοκρατίας;



# Δ.10 ΚΑΛΥΤΕΡΗ ΚΥΒΕΡΝΗΣΗ ΓΙΑ ΤΗ ΧΩΡΑ

Απρίλιος – Σεπτέμβριος 2010



## Δ.11 ΔΗΜΟΤΙΚΟΤΗΤΑ ΠΟΛΙΤΙΚΩΝ ΑΡΧΗΓΩΝ

«Θα σας διαβάσω τώρα έναν κατάλογο με ονόματα πολιτικών προσώπων και θα ήθελα να μου πείτε τι γνώμη έχετε για αυτούς: θετική ή αρνητική;»

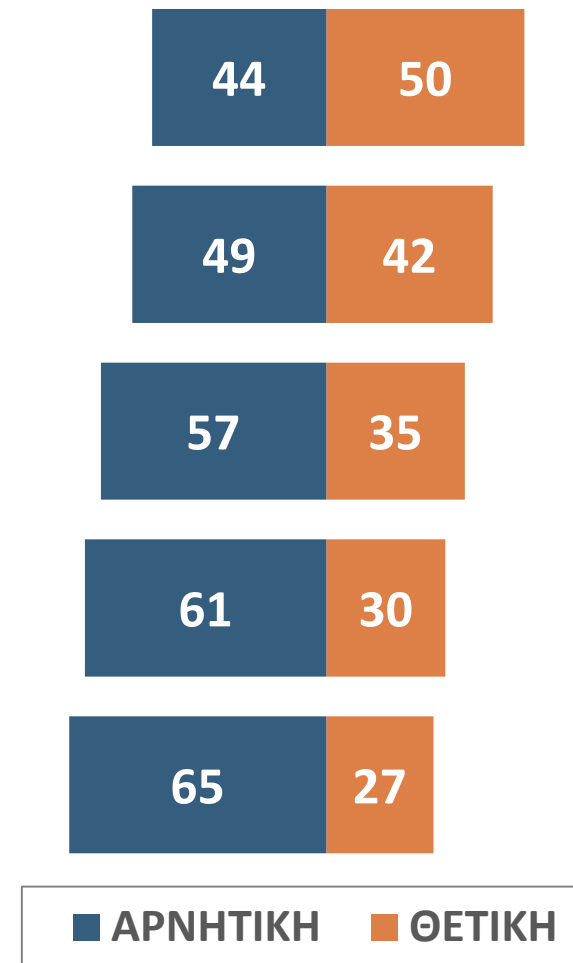
Γιώργος Παπανδρέου

Αντώνης Σαμαράς

Γιώργος Καρατζαφέρης

Αλέξης Τσίπρας

Αλέκα Παπαρήγα



## Δ.12 ΔΗΜΟΤΙΚΟΤΗΤΑ ΠΟΛΙΤΙΚΩΝ ΑΡΧΗΓΩΝ

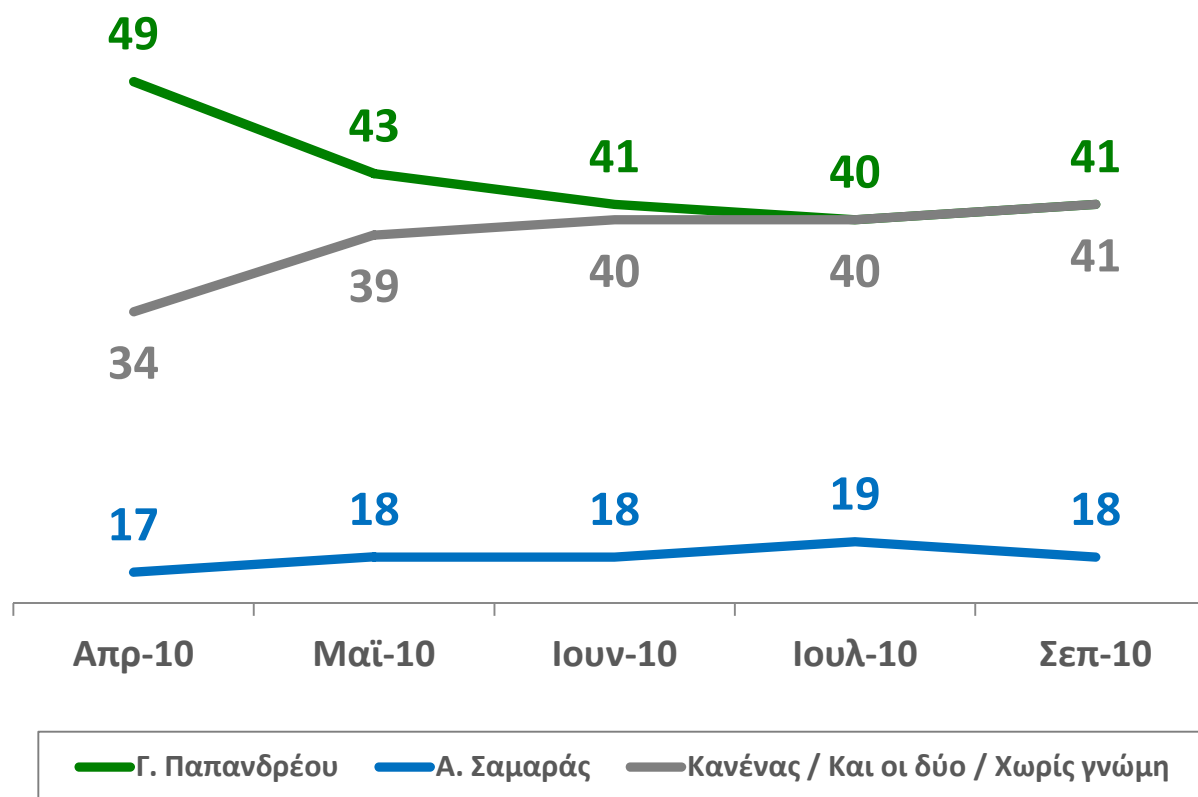
Θετικές γνώμες

Ιούλιος – Σεπτέμβριος 2010

	Ιουλ-10	Σεπ-10	Μεταβολή	
Γ. Παπανδρέου	50	50	0	—
Α. Σαμαράς	40	42	+2	↑
Γ. Καρατζαφέρης	35	35	0	—
Α. Τσίπρας	29	30	+1	↑
Α. Παπαρήγα	22	27	+5	↑

## Δ.13 ΚΑΤΑΛΛΗΛΟΤΕΡΟΣ ΠΡΩΘΥΠΟΥΡΓΟΣ

Απρίλιος – Σεπτέμβριος 2010



## Δ.14 ΔΗΜΟΤΙΚΟΤΗΤΑ ΠΟΛΙΤΙΚΩΝ ΚΟΜΜΑΤΩΝ

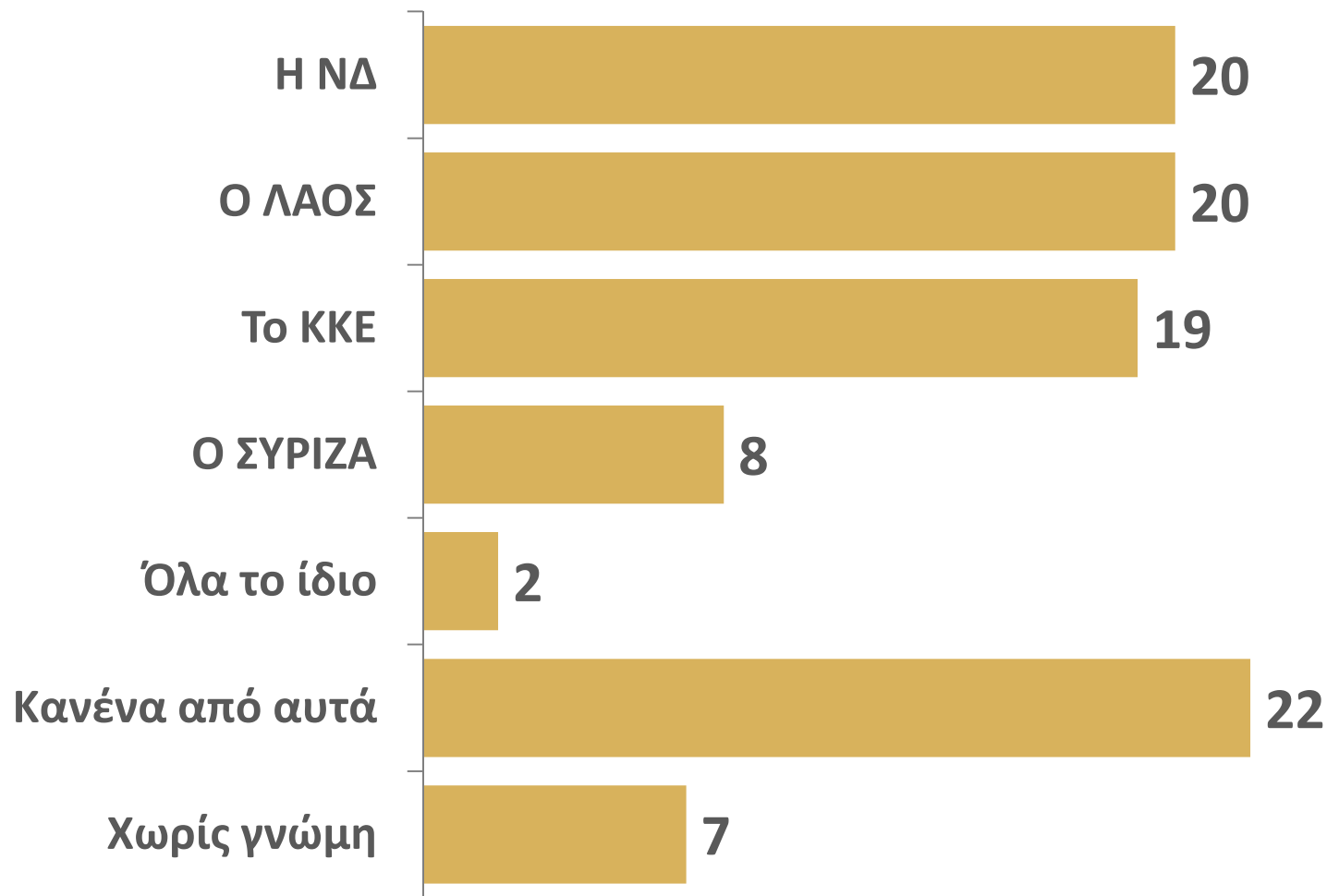
### Θετικές γνώμες

Ιούλιος – Σεπτέμβριος 2010

	Ιουλ-10	Σεπ-10	Μεταβολή	
ΠΑΣΟΚ	38	42	+4	↑
ΝΔ	26	28	+2	↑
ΚΚΕ	20	26	+6	↑
ΛΑΟΣ	31	31	0	—
ΣΥΡΙΖΑ	22	28	+6	↑

## Δ.15 ΚΑΛΥΤΕΡΟ ΚΟΜΜΑ ΤΗΣ ΑΝΤΙΠΟΛΙΤΕΥΣΗΣ

Ανεξάρτητα από τις κομματικές σας προτιμήσεις, ποιο κόμμα μπορεί να κάνει καλύτερη αντιπολίτευση, σήμερα, στην κυβέρνηση; Η Νέα Δημοκρατία, το ΚΚΕ, ο ΣΥΡΙΖΑ, ο ΛΑΟΣ;



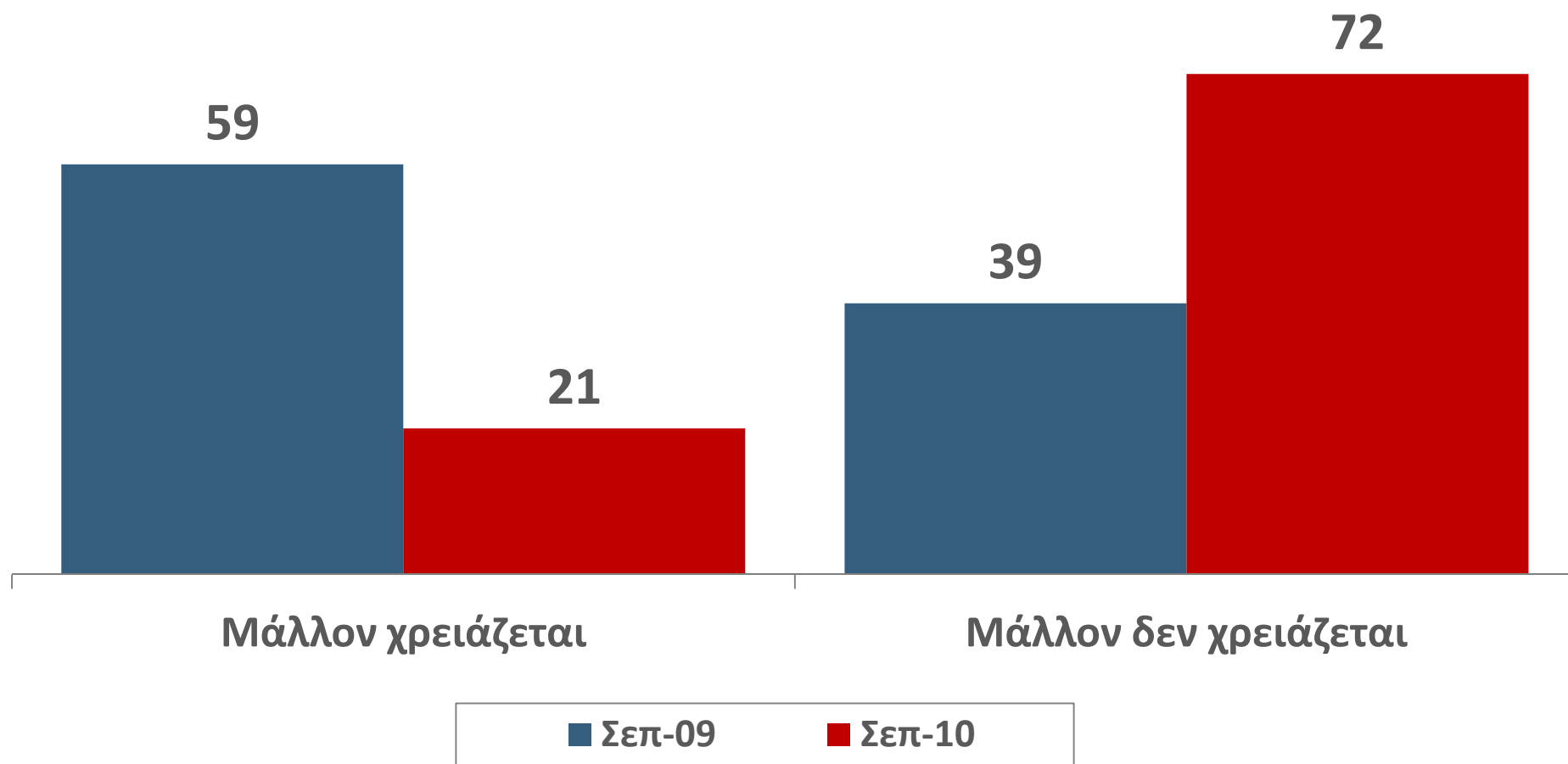


## Δ.16 ΑΝΑΓΚΑΙΟΤΗΤΑ ΔΙΕΞΑΓΩΓΗΣ ΒΟΥΛΕΥΤΙΚΩΝ ΕΚΛΟΓΩΝ

Σήμερα στην Ελλάδα, μάλλον χρειάζεται, ή μάλλον δεν χρειάζεται

να γίνουν Βουλευτικές εκλογές;

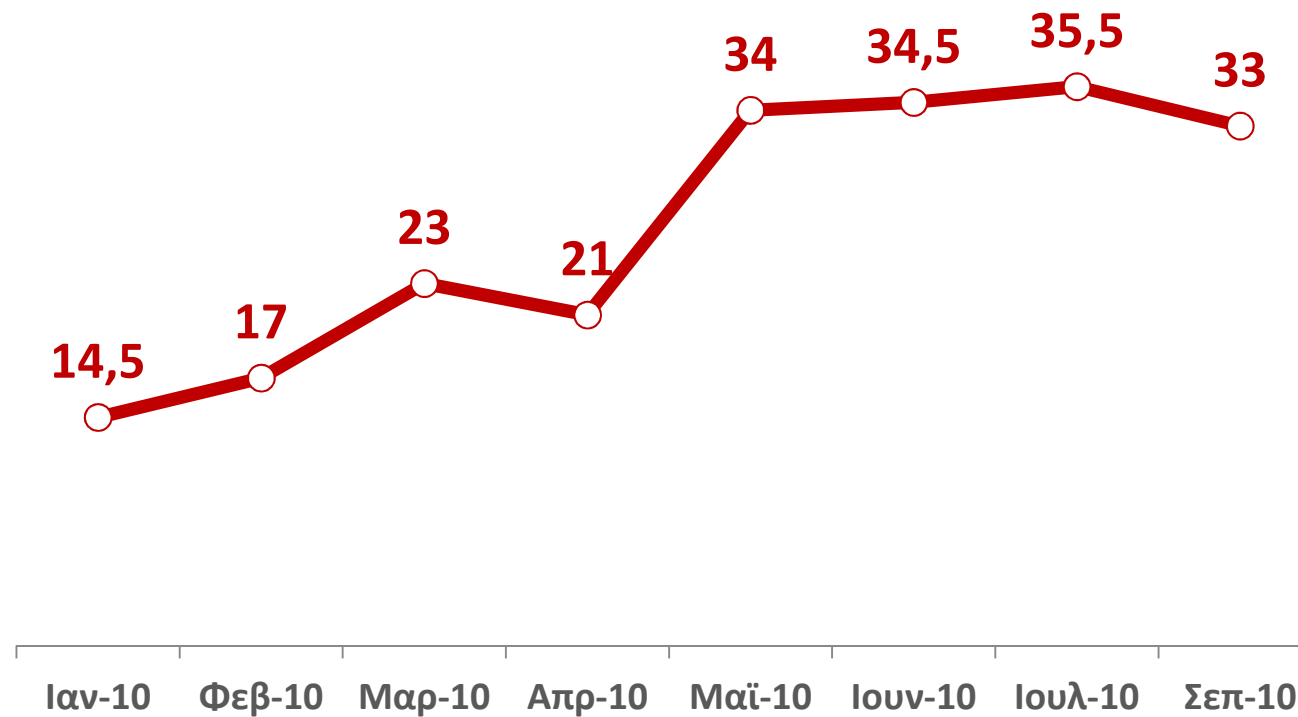
Σεπτέμβριος 2009 – Σεπτέμβριος 2010



## Δ.17 ΑΠΟΧΗ & ΑΝΤΙΚΟΜΜΑΤΙΚΗ ΨΗΦΟΣ ΑΠΟΔΟΚΙΜΑΣΙΑΣ

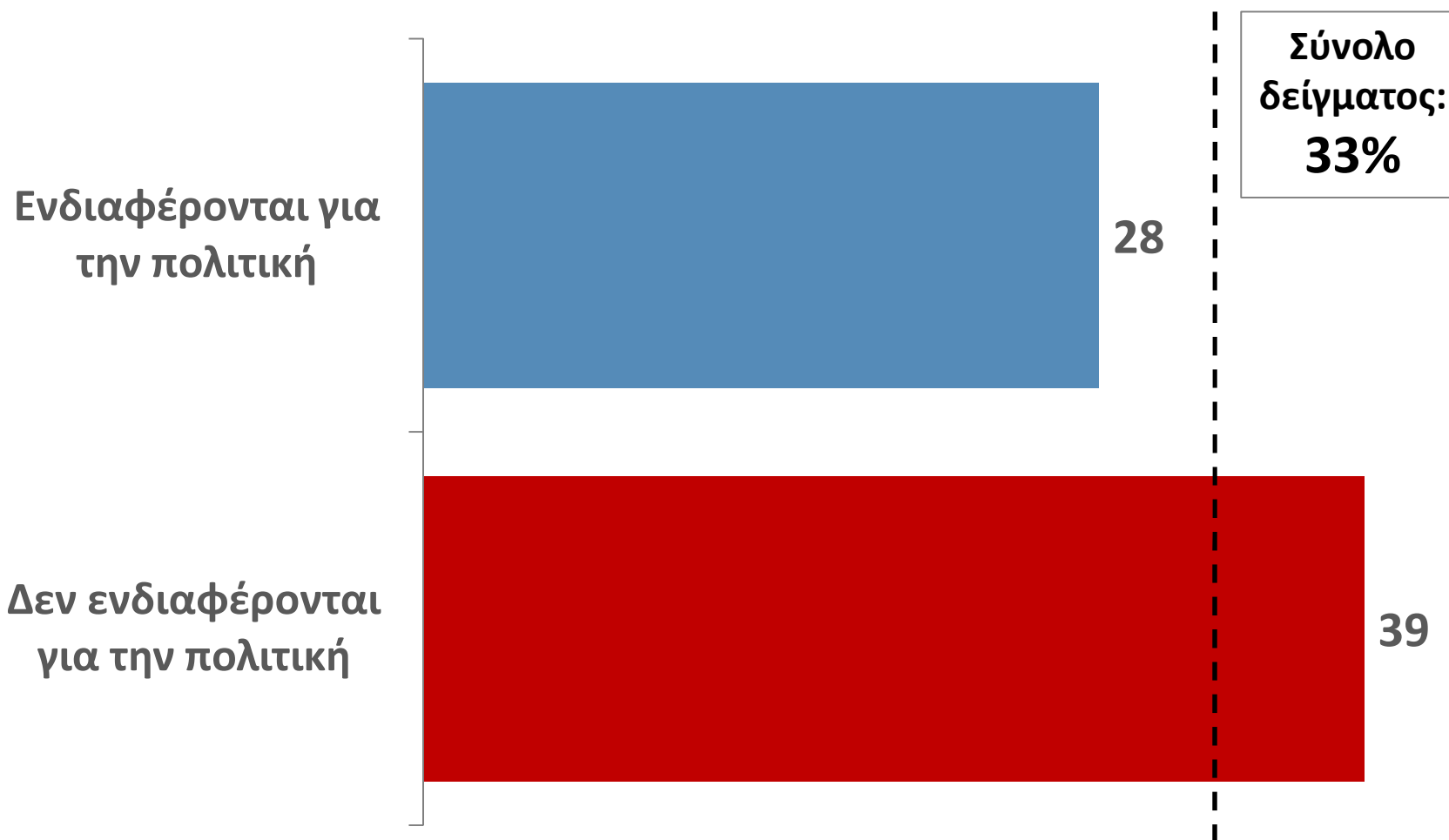
Ψηφοφόροι Αποχής/Λευκού-Άκυρου

Ιανουάριος – Σεπτέμβριος 2010



## Δ.18 ΨΗΦΟΣ ΑΠΟΔΟΚΙΜΑΣΙΑΣ & ΕΝΔΙΑΦΕΡΟΝ ΓΙΑ ΤΗΝ ΠΟΛΙΤΙΚΗ

Ψηφοφόροι Αποχής/Λευκού-Άκυρου, κατά ενδιαφέρον για την πολιτική

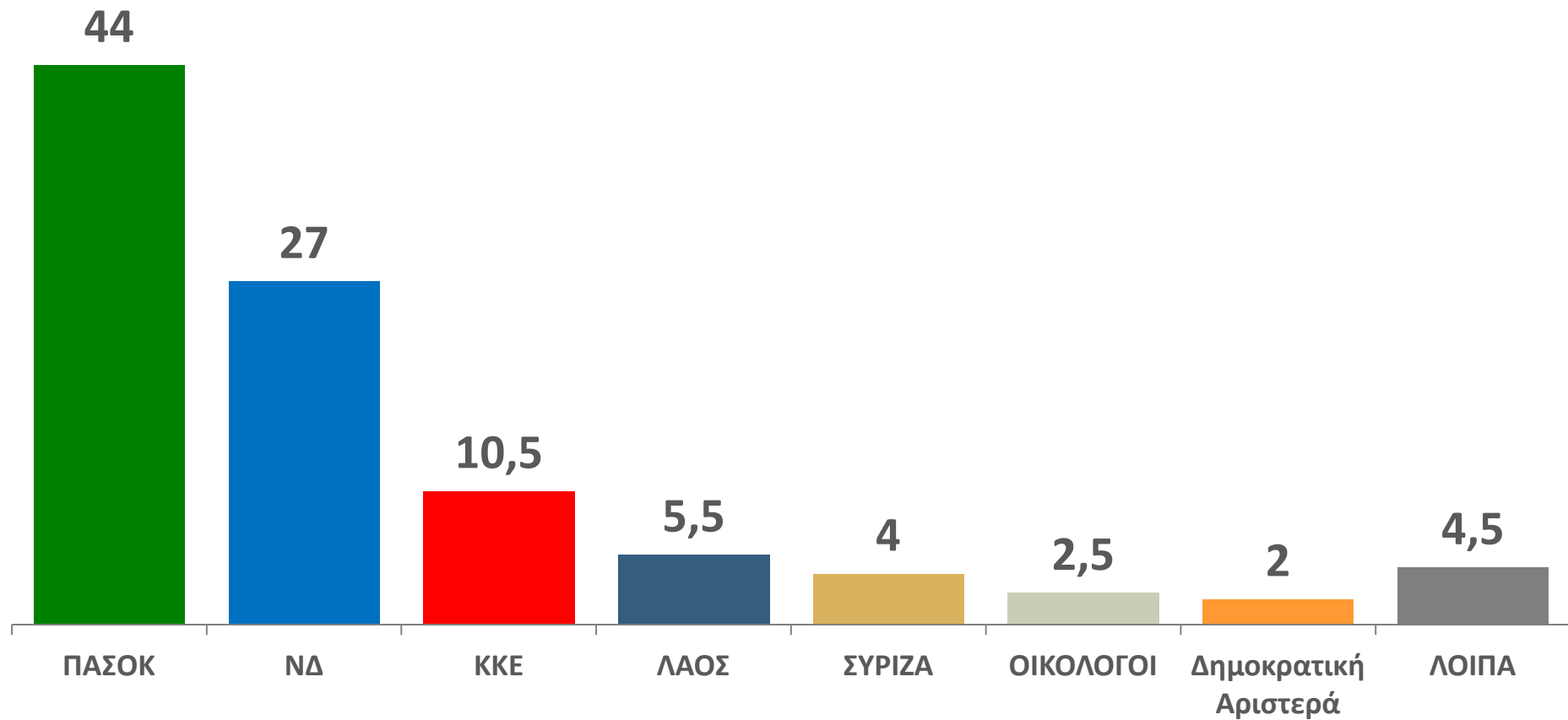


## Δ.19 ΕΚΤΙΜΗΣΗ ΤΗΣ ΕΚΛΟΓΙΚΗΣ ΕΠΙΡΡΟΗΣ ΤΩΝ ΠΟΛΙΤΙΚΩΝ ΚΟΜΜΑΤΩΝ

Με βάση τηλεφωνική έρευνα πρόθεσης ψήφου

Σεπτέμβριος 2010

Αποχή: 33%



## Δ.20 ΕΚΤΙΜΗΣΗ ΤΗΣ ΕΚΛΟΓΙΚΗΣ ΕΠΙΡΡΟΗΣ ΤΩΝ ΠΟΛΙΤΙΚΩΝ ΚΟΜΜΑΤΩΝ

Ιούλιος – Σεπτέμβριος 2010

	Ιουλ-10	Σεπ-10	Μεταβολή	
ΠΑΣΟΚ	43	44	+1	↑
ΝΔ	25	27	+2	↑
ΚΚΕ	10	10,5	+0,5	↑
ΛΑΟΣ	6	5,5	-0,5	↓
ΣΥΡΙΖΑ	5	4	-1	↓
ΟΙΚΟΛΟΓΟΙ	4	2,5	-1,5	↓
Δημοκρατική Αριστερά	3,5	2	-1,5	↓

# Η ΤΑΥΤΟΤΗΤΑ ΤΗΣ ΕΡΕΥΝΑΣ - 1

ΕΤΑΙΡΕΙΑ:	PUBLIC ISSUE (Α.Μ. ΕΣΡ: 8) Μέλος WAPOR, ESOMAR, ΣΕΔΕΑ , ΠΕΣΣ
ΑΝΑΘΕΣΗ:	Τηλεοπτικός - Ραδιοφωνικός Σταθμός «ΣΚΑΪ» & εφημερίδα ΚΑΘΗΜΕΡΙΝΗ
ΤΥΠΟΣ ΚΑΙ ΜΕΘΟΔΟΣ:	Ποσοτικές έρευνες, με τηλεφωνικές συνεντεύξεις στα νοικοκυριά των ερωτώμενων και χρήση δομημένου ερωτηματολογίου, χωρίς κάλπη
ΠΛΗΘΥΣΜΟΣ:	Γενικός πληθυσμός 18 ετών και άνω
ΠΕΡΙΟΧΗ:	Πανελλαδική
ΔΕΙΓΜΑ:	Το μέγεθος του δείγματος ανέρχεται σε 1.009 άτομα
ΧΡΟΝΟΣ ΔΙΕΞΑΓΩΓΗΣ:	2-6/9/2010
ΜΕΘΟΔΟΣ ΔΕΙΓΜΑΤΟΛΗΨΙΑΣ:	Ακολουθήθηκε η μέθοδος της πολυσταδιακής στρωματοποιημένης δειγματοληψίας
ΤΥΠΙΚΟ ΣΤΑΤΙΣΤΙΚΟ ΣΦΑΛΜΑ:	Για τα αποτελέσματα των ερευνών και σε διάστημα εμπιστοσύνης 95%, το τυπικό σφάλμα υπολογίζεται σε +/- 3,2 %
ΠΡΟΣΩΠΙΚΟ ΕΡΕΥΝΑΣ ΠΕΔΙΟΥ:	Εργάστηκαν 31 ερευνητές και 2 επόπτες

# Η ΤΑΥΤΟΤΗΤΑ ΤΗΣ ΕΡΕΥΝΑΣ – 2

## ΜΕΘΟΔΟΛΟΓΙΑ ΤΗΣ ΕΚΤΙΜΗΣΗΣ ΤΗΣ ΕΚΛΟΓΙΚΗΣ ΕΠΙΡΡΟΗΣ

	Εκτίμηση	Περιθώριο σφάλματος εκτίμησης (+/-)	95% Διάστημα εμπιστοσύνης
ΠΑΣΟΚ	44	2,5	41,5-46,5
ΝΔ	27	2	25-29
ΚΚΕ	10,5	1,5	9-12
ΛΑΟΣ	5,5	0,5	5-6
ΣΥΡΙΖΑ	4	0,5	3,5-4,5
ΟΙΚΟΛΟΓΟΙ	2,5	0,5	2-3

Η εκτίμηση δίδεται με στρογγυλοποίηση των ποσοστών, με ακρίβεια μισής εκατοστιαίας μονάδας. Το περιθώριο σφάλματος της εκτίμησης που δίδεται, προκύπτει από τα υποδείγματα χρονολογικών σειρών, με τα οποία πραγματοποιείται η εκτίμηση και δεν πρόκειται για το γνωστό δειγματοληπτικό σφάλμα (sampling error). Το διάστημα εμπιστοσύνης για κάθε κόμμα δίνει τα όρια της εκλογικής του επιρροής, τον τρέχοντα μήνα, στο 95% των περιπτώσεων.