

# public issue

---

Πολιτικό Βαρόμετρο

Μηνιαίοι Δείκτες

ΣΚΑΪ - ΚΑΘΗΜΕΡΙΝΗ

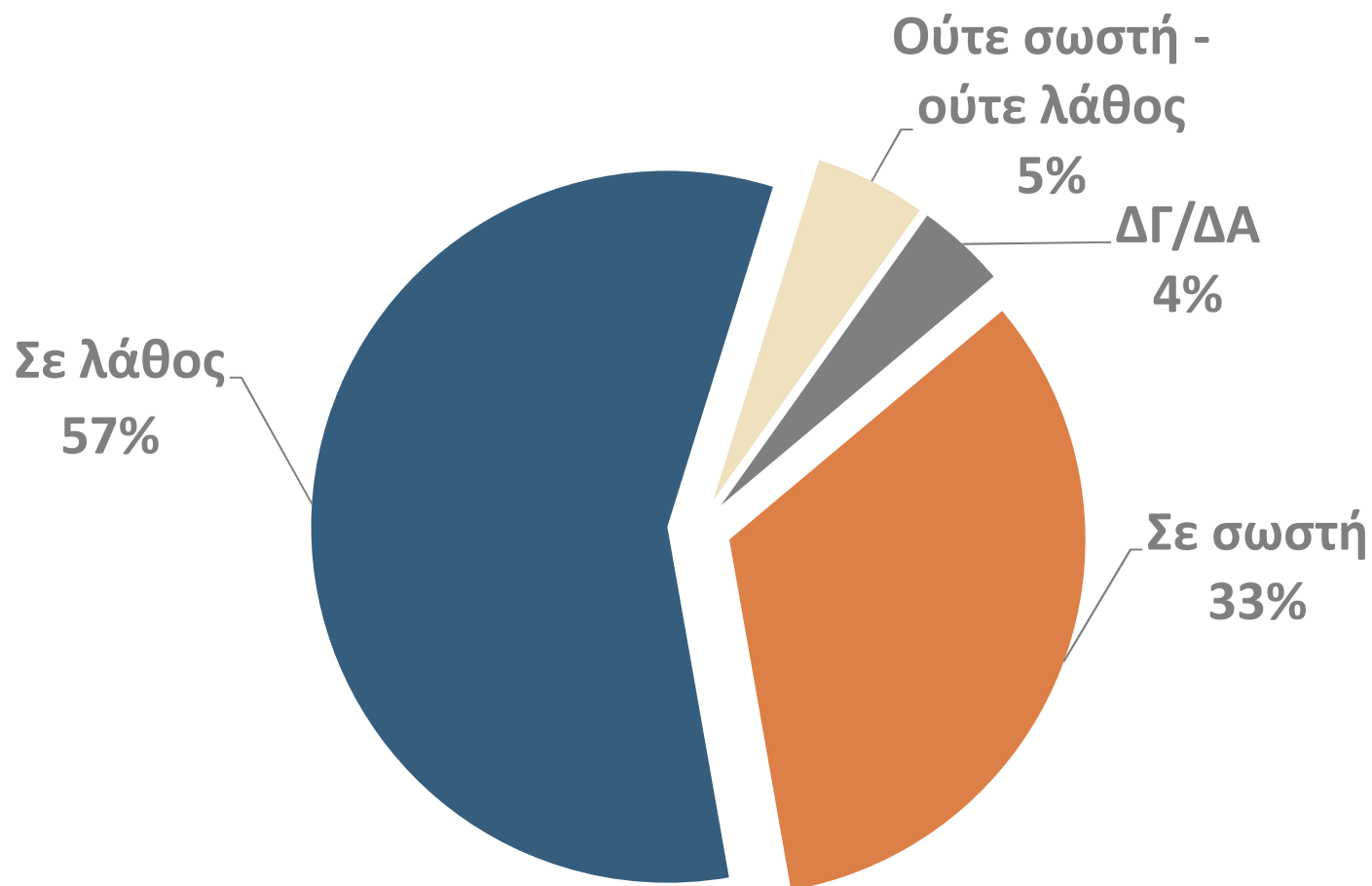
Ιανουάριος 2010

# Η ΤΑΥΤΟΤΗΤΑ ΤΗΣ ΕΡΕΥΝΑΣ

ΕΤΑΙΡΕΙΑ:	PUBLIC ISSUE (Α.Μ. ΕΣΡ: 8) Μέλος WAPOR, ESOMAR, ΣΕΔΕΑ , ΠΕΣΣ
ΑΝΑΘΕΣΗ:	Τηλεοπτικός - Ραδιοφωνικός Σταθμός «ΣΚΑΪ» & εφημερίδα ΚΑΘΗΜΕΡΙΝΗ
ΤΥΠΟΣ ΚΑΙ ΜΕΘΟΔΟΣ:	Ποσοτικές έρευνες, με τηλεφωνικές συνεντεύξεις στα νοικοκυριά των ερωτώμενων και χρήση δομημένου ερωτηματολογίου, χωρίς κάλπη
ΠΛΗΘΥΣΜΟΣ:	Γενικός πληθυσμός 18 ετών και άνω
ΠΕΡΙΟΧΗ:	Πανελλαδική
ΔΕΙΓΜΑ:	Το σχεδιασθέν μέγεθος του δείγματος ανέρχεται σε 1.001 άτομα και το πραγματοποιηθέν σε 1.042 άτομα
ΧΡΟΝΟΣ ΔΙΕΞΑΓΩΓΗΣ:	8-12/1/2010
ΜΕΘΟΔΟΣ ΔΕΙΓΜΑΤΟΛΗΨΙΑΣ:	Ακολουθήθηκε η μέθοδος της πολυσταδιακής στρωματοποιημένης δειγματοληψίας
ΤΥΠΙΚΟ ΣΤΑΤΙΣΤΙΚΟ ΣΦΑΛΜΑ:	Για τα αποτελέσματα των ερευνών και σε διάστημα εμπιστοσύνης 95%, το τυπικό σφάλμα υπολογίζεται σε +/- 3,2 %
ΠΡΟΣΩΠΙΚΟ ΕΡΕΥΝΑΣ ΠΕΔΙΟΥ:	Εργάστηκαν 37 ερευνητές και 3 επόπτες

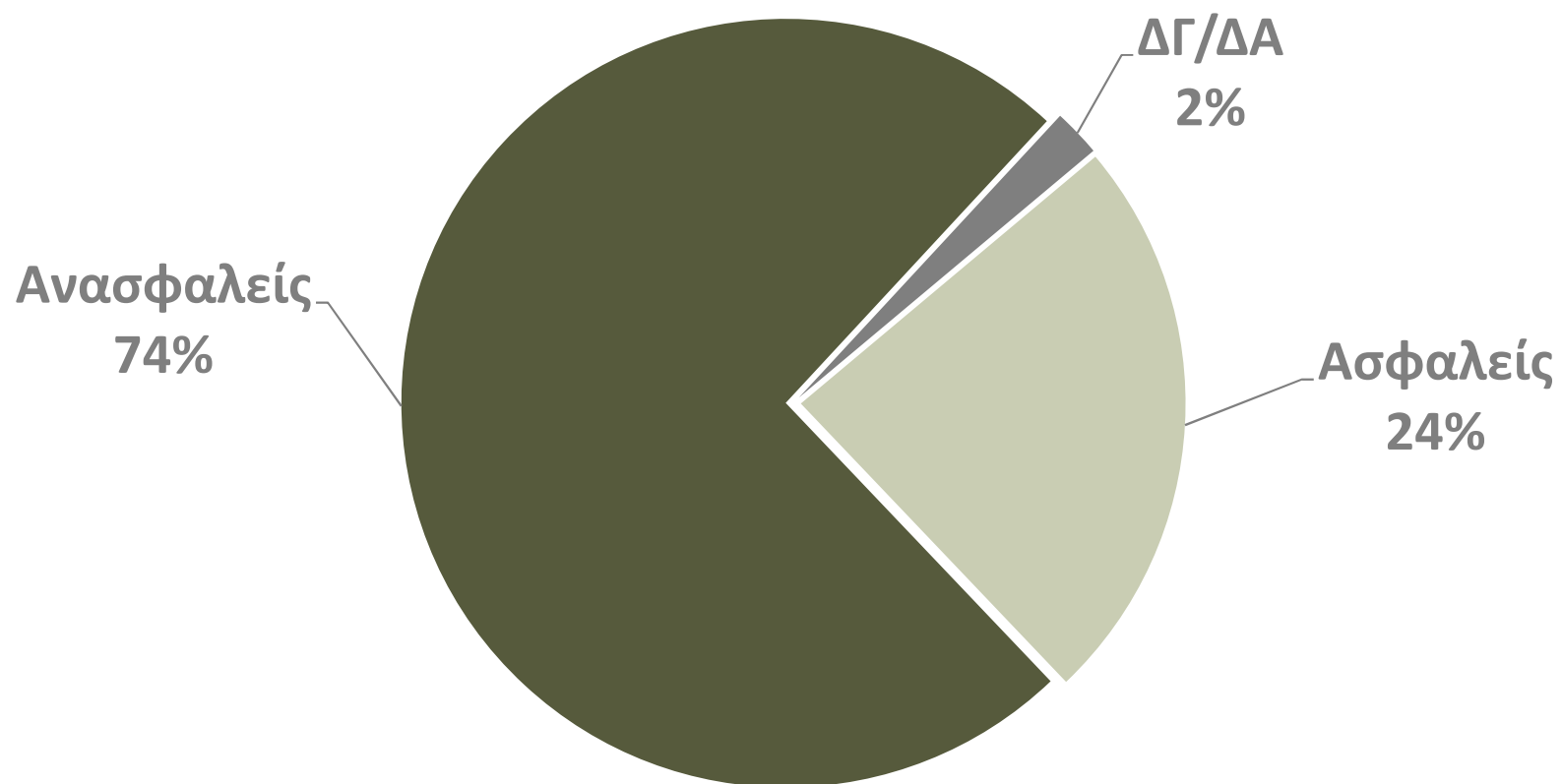
## Δ.1 ΚΑΤΕΥΘΥΝΣΗ ΤΗΣ ΧΩΡΑΣ

Σε γενικές γραμμές πιστεύετε ότι τα πράγματα στην Ελλάδα πηγαίνουν σε σωστή, ή σε λάθος κατεύθυνση;



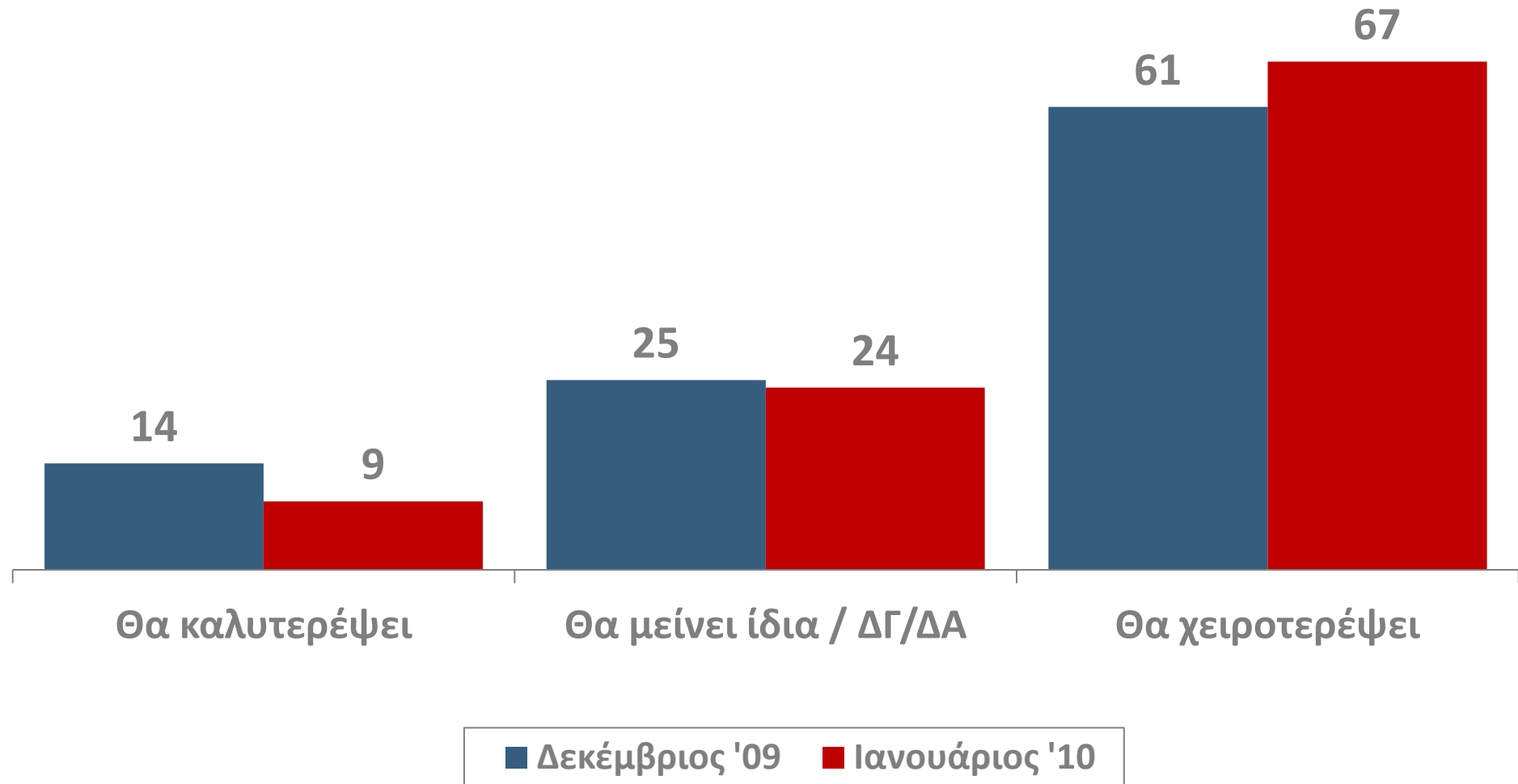
## Δ.2 ΚΟΙΝΩΝΙΚΗ ΑΝΑΣΦΑΛΕΙΑ

Όταν σκέπτεστε το μέλλον σας τα επόμενα χρόνια, πόσο σίγουρος/η αισθάνεστε;



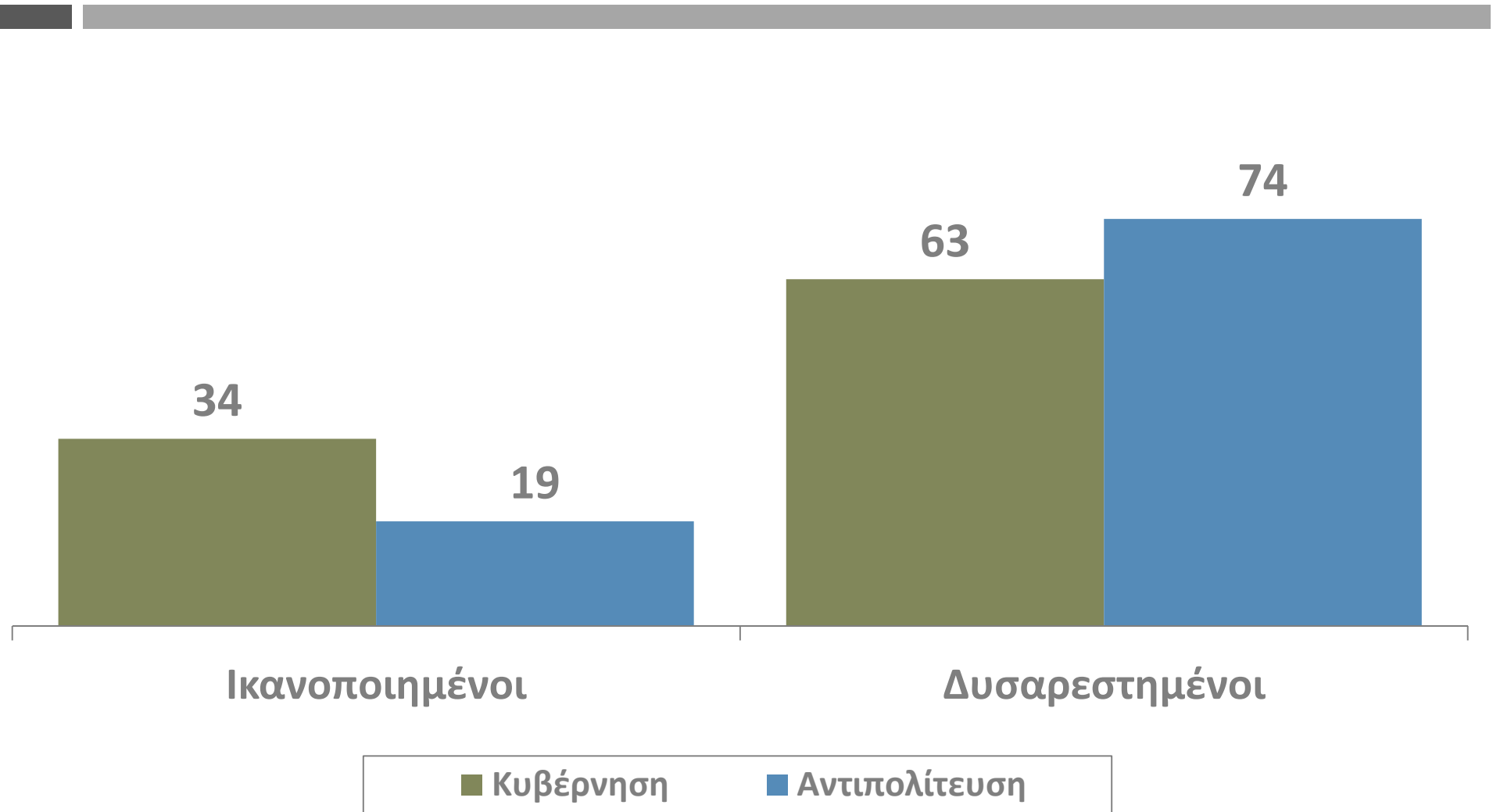
## Δ.3 ΠΡΟΣΔΟΚΙΕΣ ΓΙΑ ΤΗΝ ΕΞΕΛΙΞΗ ΤΗΣ ΑΝΕΡΓΙΑΣ

Στο χρόνο που έρχεται, στους επόμενους 12 μήνες, η κατάσταση σχετικά με την ανεργία...



## Δ.4 ΙΚΑΝΟΠΟΙΗΣΗ ΑΠΟ ΤΗ ΛΕΙΤΟΥΡΓΙΑ ΤΗΣ ΚΥΒΕΡΝΗΣΗΣ & ΤΗΣ ΑΞΙΩΜΑΤΙΚΗΣ ΑΝΤΙΠΟΛΙΤΕΥΣΗΣ

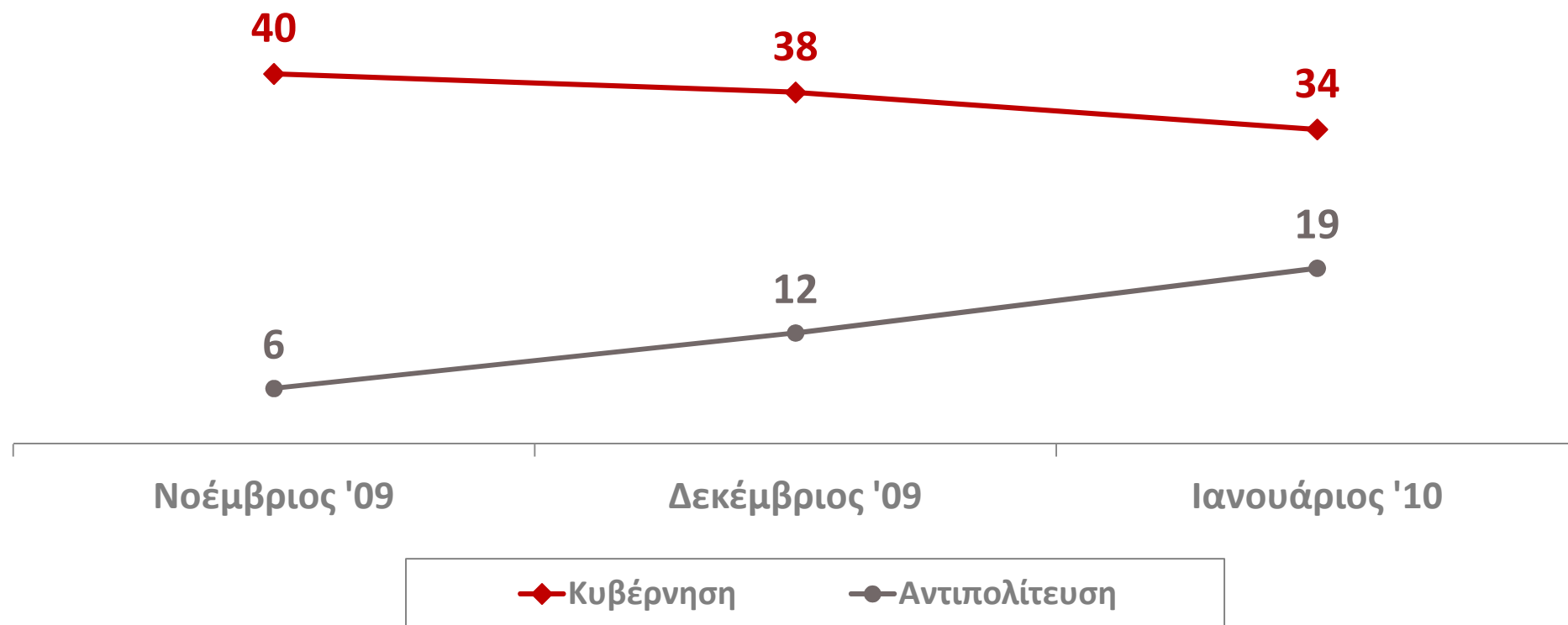
Από τον τρόπο που η [κυβέρνηση/αντιπολίτευση] αντιμετωπίζει τα προβλήματα της χώρας, πόσο ικανοποιημένος/η αισθάνεστε;



## Δ.5 ΙΚΑΝΟΠΟΙΗΣΗ ΑΠΟ ΤΗ ΛΕΙΤΟΥΡΓΙΑ ΤΗΣ ΚΥΒΕΡΝΗΣΗΣ & ΤΗΣ ΑΞΙΩΜΑΤΙΚΗΣ ΑΝΤΙΠΟΛΙΤΕΥΣΗΣ

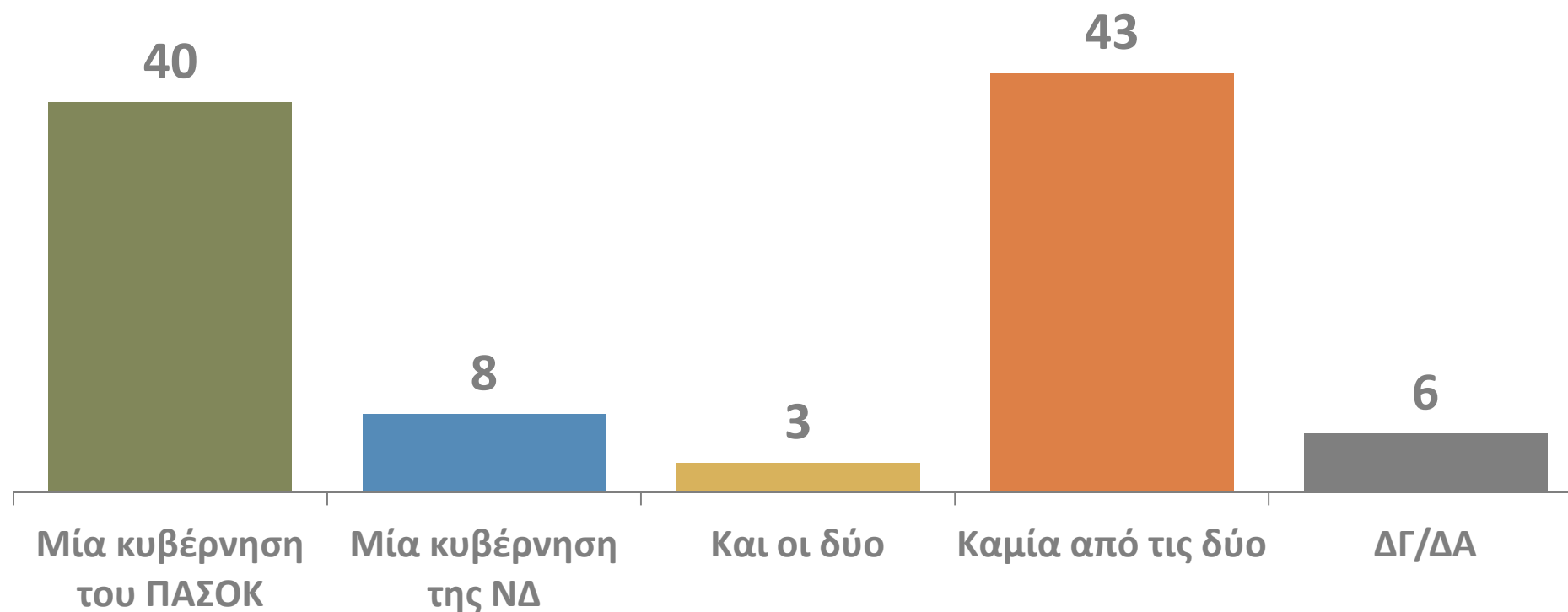
Ικανοποιημένοι από Κυβέρνηση / Αντιπολίτευση

Νοέμβριος 2009 – Ιανουάριος 2010



## Δ.6 ΚΑΛΥΤΕΡΗ ΚΥΒΕΡΝΗΣΗ ΓΙΑ ΤΗ ΧΩΡΑ

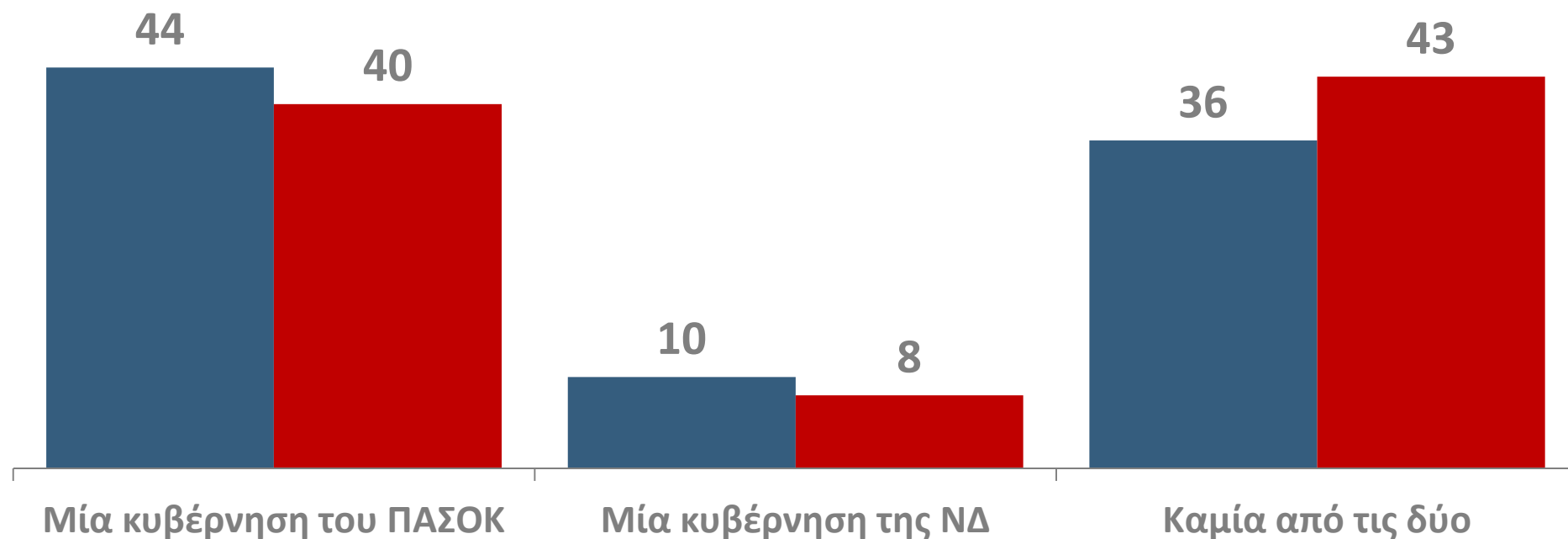
Ανεξάρτητα από το τι ψηφίζετε, ποια κυβέρνηση νομίζετε ότι μπορεί να αντιμετωπίσει καλύτερα τα προβλήματα της χώρας; Μία κυβέρνηση του ΠΑΣΟΚ, ή μία κυβέρνηση της Νέας Δημοκρατίας;





## Δ.7 ΚΑΛΥΤΕΡΗ ΚΥΒΕΡΝΗΣΗ ΓΙΑ ΤΗ ΧΩΡΑ

Δεκέμβριος 2009 – Ιανουάριος 2010



■ Δεκέμβριος '09 ■ Ιανουάριος '10

## Δ.8 ΔΗΜΟΤΙΚΟΤΗΤΑ ΠΟΛΙΤΙΚΩΝ ΑΡΧΗΓΩΝ

«Θα σας διαβάσω τώρα έναν κατάλογο με ονόματα πολιτικών προσώπων και θα ήθελα να μου πείτε τι γνώμη έχετε για αυτούς: θετική ή αρνητική;»

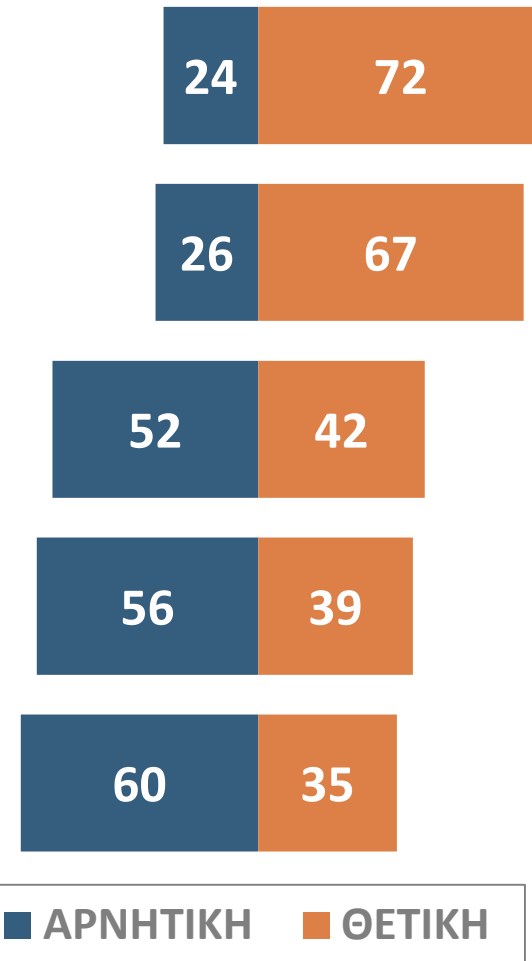
Γιώργος Παπανδρέου

Αντώνης Σαμαράς

Αλέξης Τσίπρας

Γιώργος Καρατζαφέρης

Αλέκα Παπαρήγα



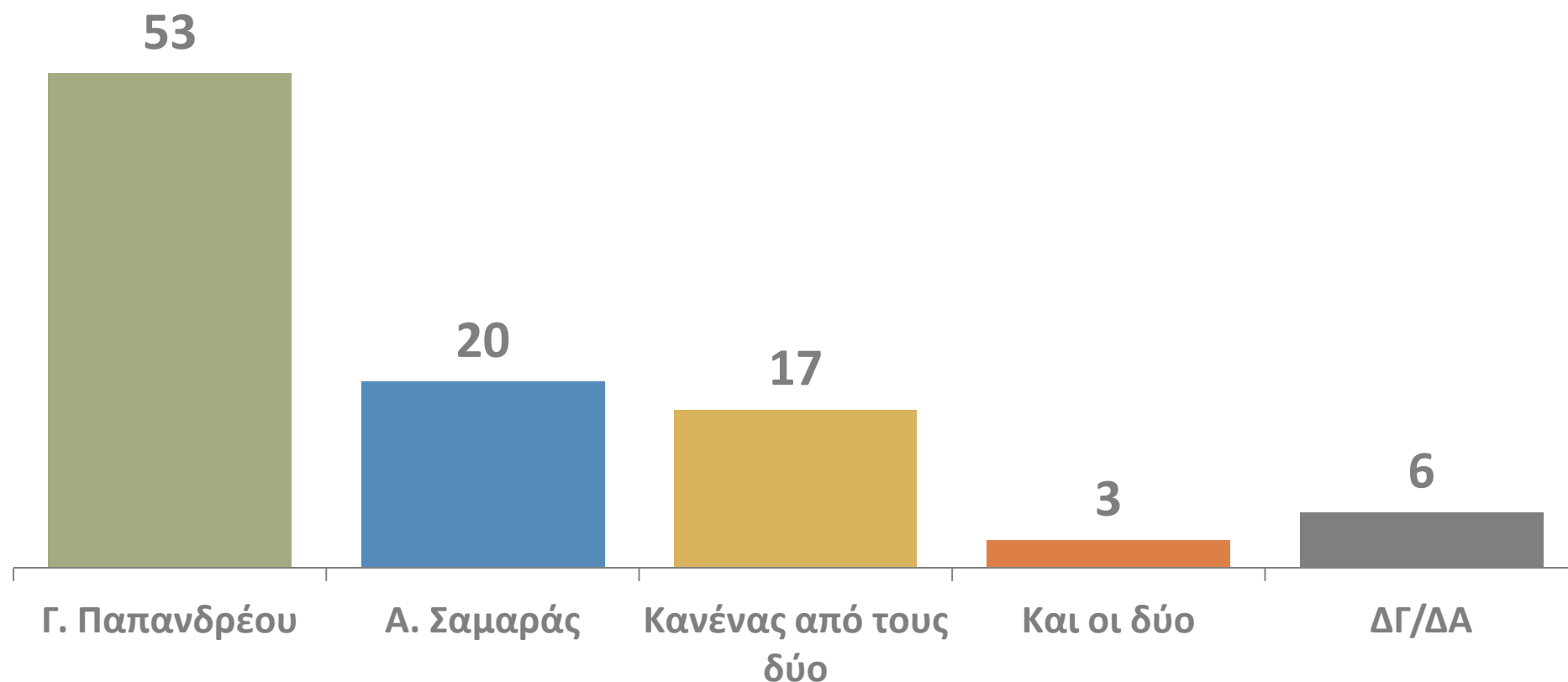
## Δ.9 ΔΗΜΟΤΙΚΟΤΗΤΑ ΠΟΛΙΤΙΚΩΝ ΑΡΧΗΓΩΝ

Θετικές γνώμες

	Θετικές γνώμες 7-9/12/2009	Θετικές γνώμες 8-12/1/2010	Διαφορά 8-12/1/10 από 7-9/12/09
Γιώργος Παπανδρέου	76	72	-4
Αντώνης Σαμαράς	70	67	-3
Αλέξης Τσίπρας	42	42	-
Αλέκα Παπαρήγα	34	35	+1
Γιώργος Καρατσαφέρης	30	39	+9

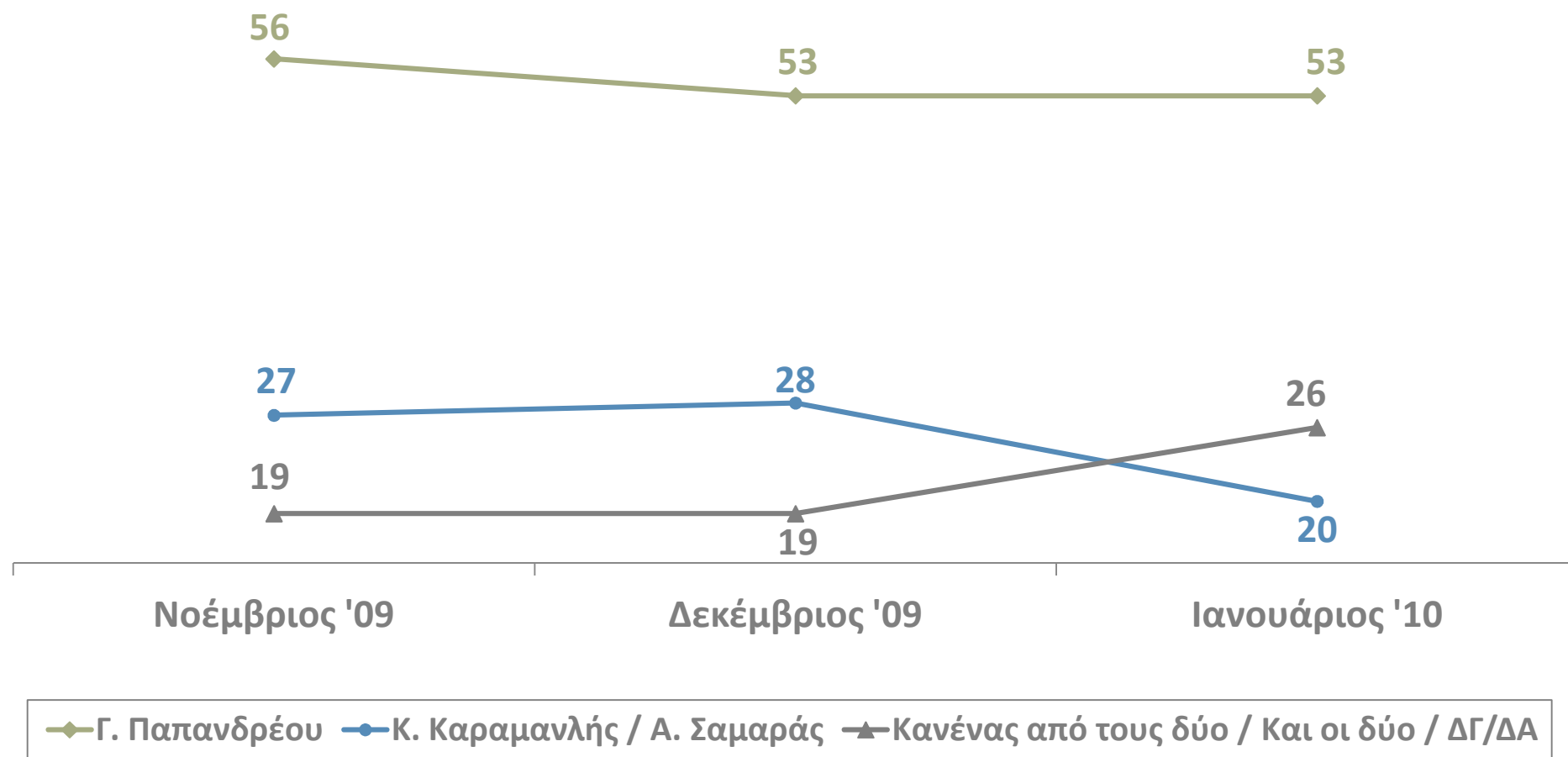
## Δ.10 ΚΑΤΑΛΛΗΛΟΤΕΡΟΣ ΠΡΩΘΥΠΟΥΡΓΟΣ

Ανάμεσα στον κ. Γ. Παπανδρέου και στον κ. Α. Σαμαρά, ποιος θα λέγατε ότι είναι ο καταλληλότερος για Πρωθυπουργός της χώρας, ο κ. Α. Σαμαράς, ή ο κ. Γ. Παπανδρέου;



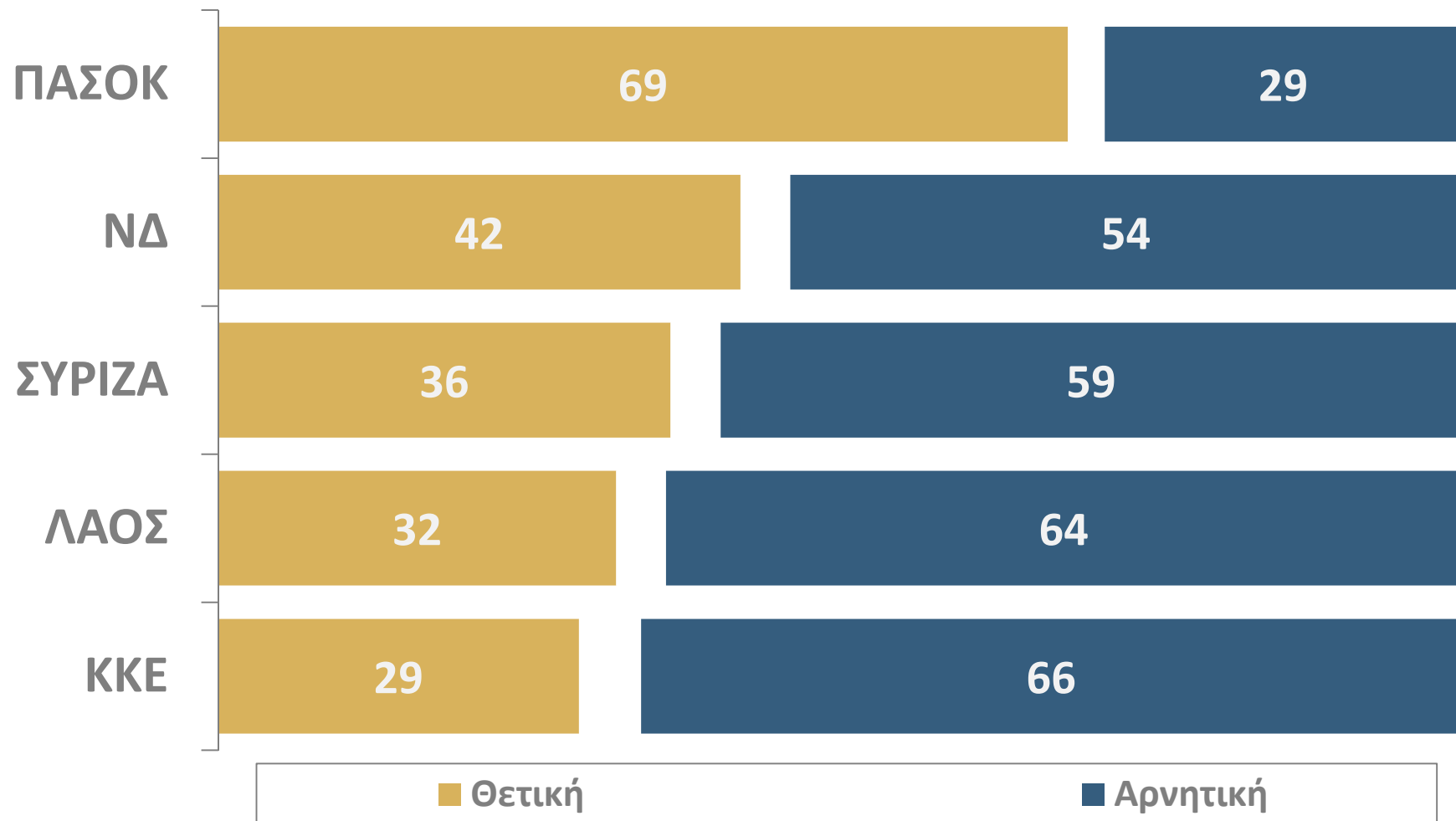
## Δ.11 ΚΑΤΑΛΛΗΛΟΤΕΡΟΣ ΠΡΩΘΥΠΟΥΡΓΟΣ

Νοέμβριος 2009 – Ιανουάριος 2010



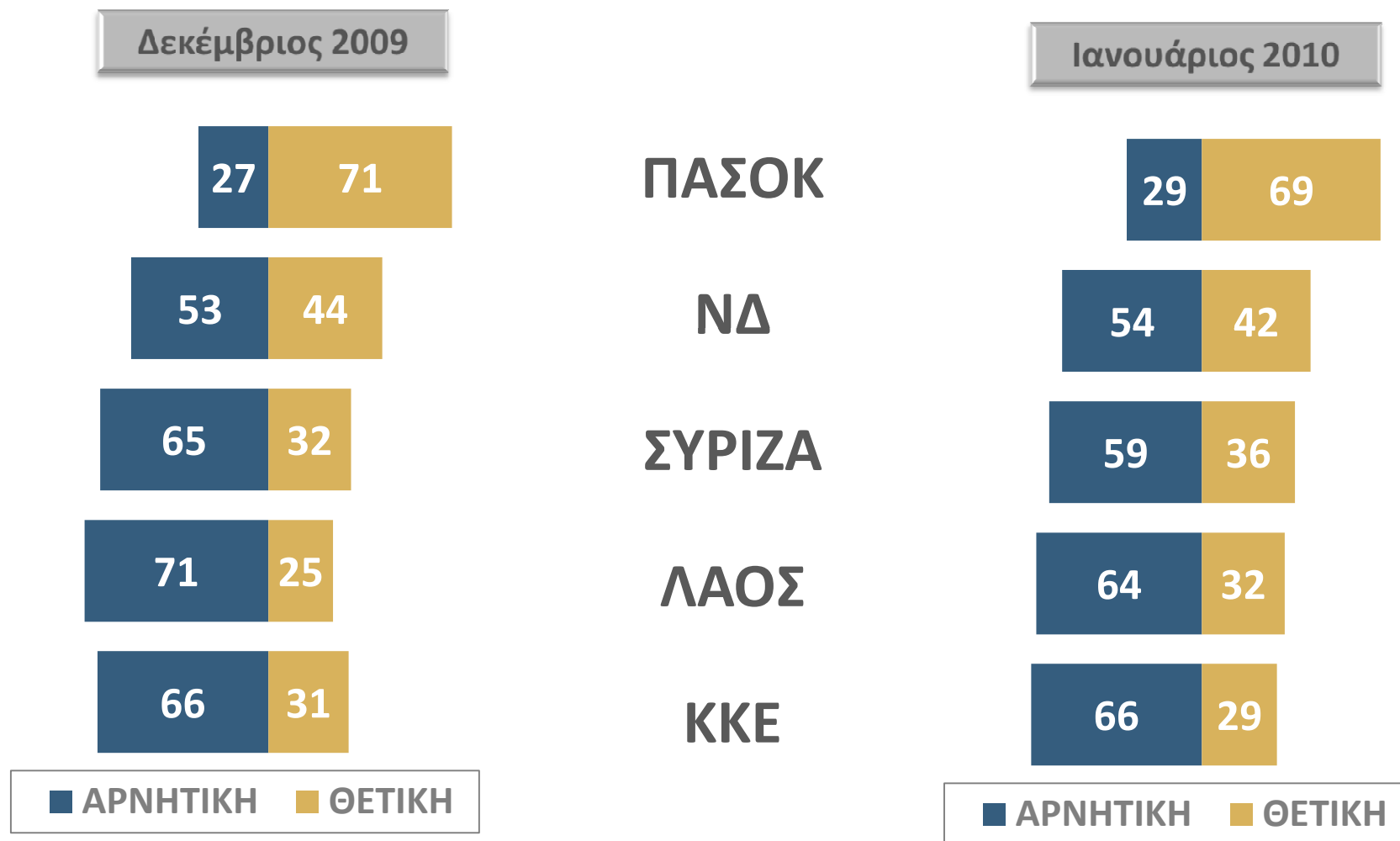
## Δ.12 ΔΗΜΟΤΙΚΟΤΗΤΑ ΠΟΛΙΤΙΚΩΝ ΚΟΜΜΑΤΩΝ

«Ανεξάρτητα από τις κομματικές σας προτιμήσεις, θα ήθελα να μου πείτε τι γνώμη έχετε για τα ακόλουθα πολιτικά κόμματα: θετική ή αρνητική;»



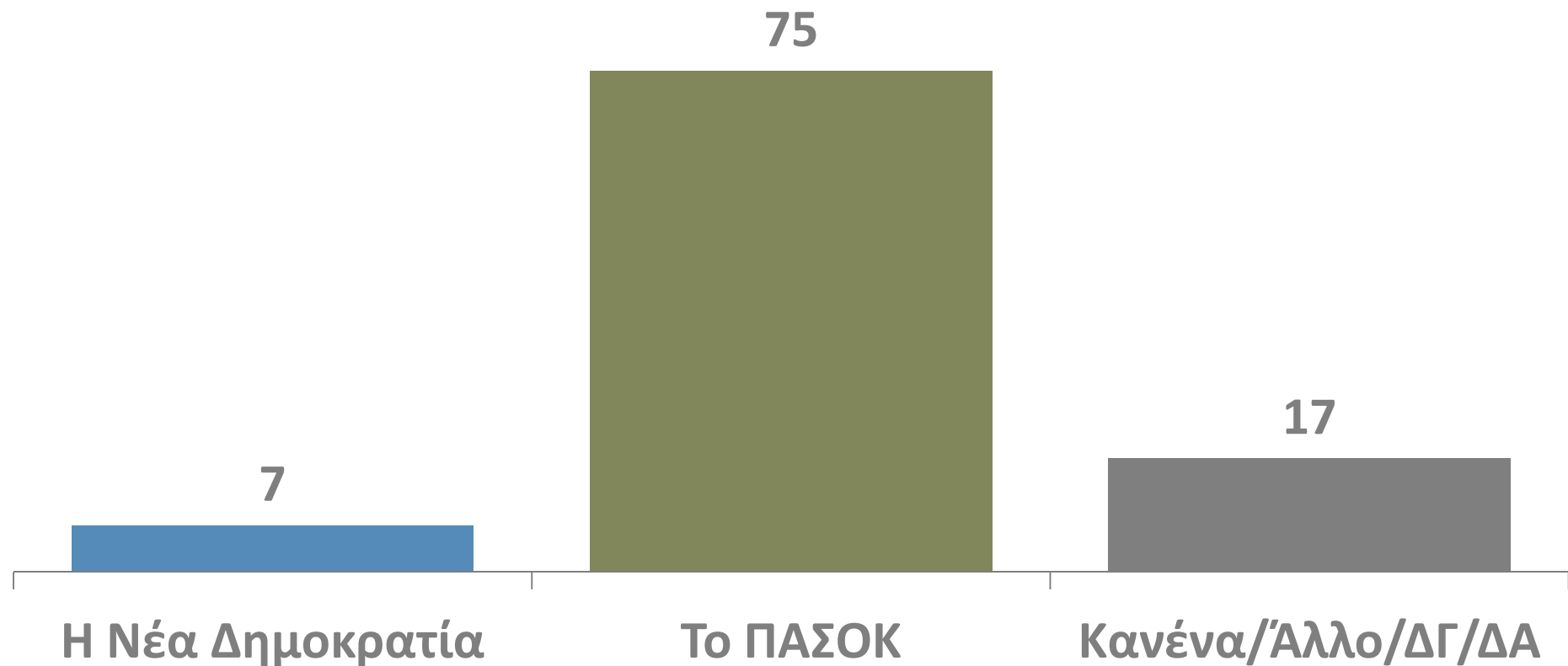
## Δ.13 ΔΗΜΟΤΙΚΟΤΗΤΑ ΠΟΛΙΤΙΚΩΝ ΚΟΜΜΑΤΩΝ

Δεκέμβριος 2009 – Ιανουάριος 2010



## Δ.14 ΠΑΡΑΣΤΑΣΗ ΝΙΚΗΣ

Ανεξάρτητα από τις κομματικές σας προτιμήσεις, αν υποθέσουμε ότι αύριο είχαμε πάλι εκλογές, ποιο κόμμα πιστεύετε ότι θα κέρδιζε;  
(Αθροιστικές απαντήσεις)

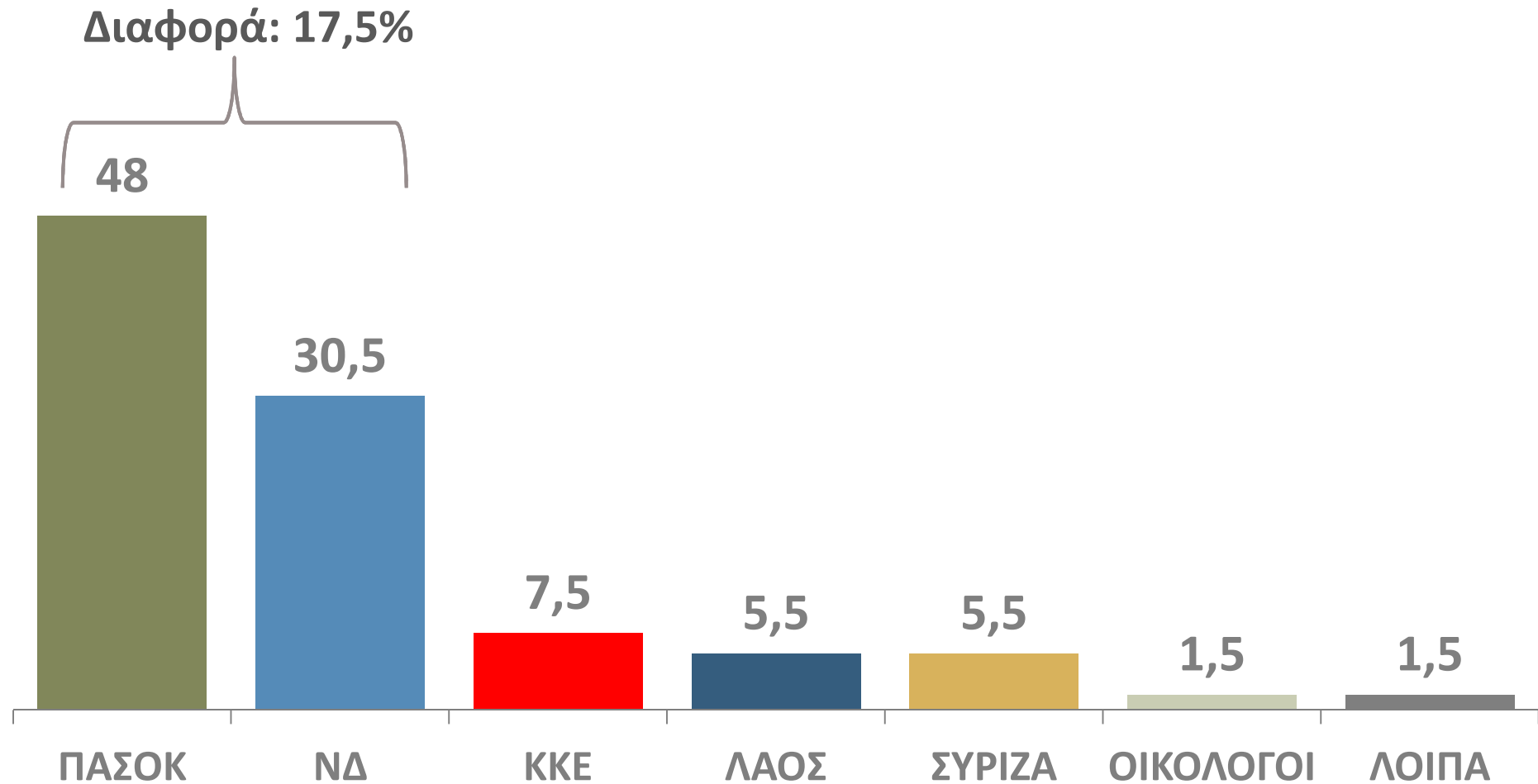




## Δ.15 ΕΚΤΙΜΗΣΗ ΤΗΣ ΕΚΛΟΓΙΚΗΣ ΕΠΙΡΡΟΗΣ ΤΩΝ ΠΟΛΙΤΙΚΩΝ ΚΟΜΜΑΤΩΝ

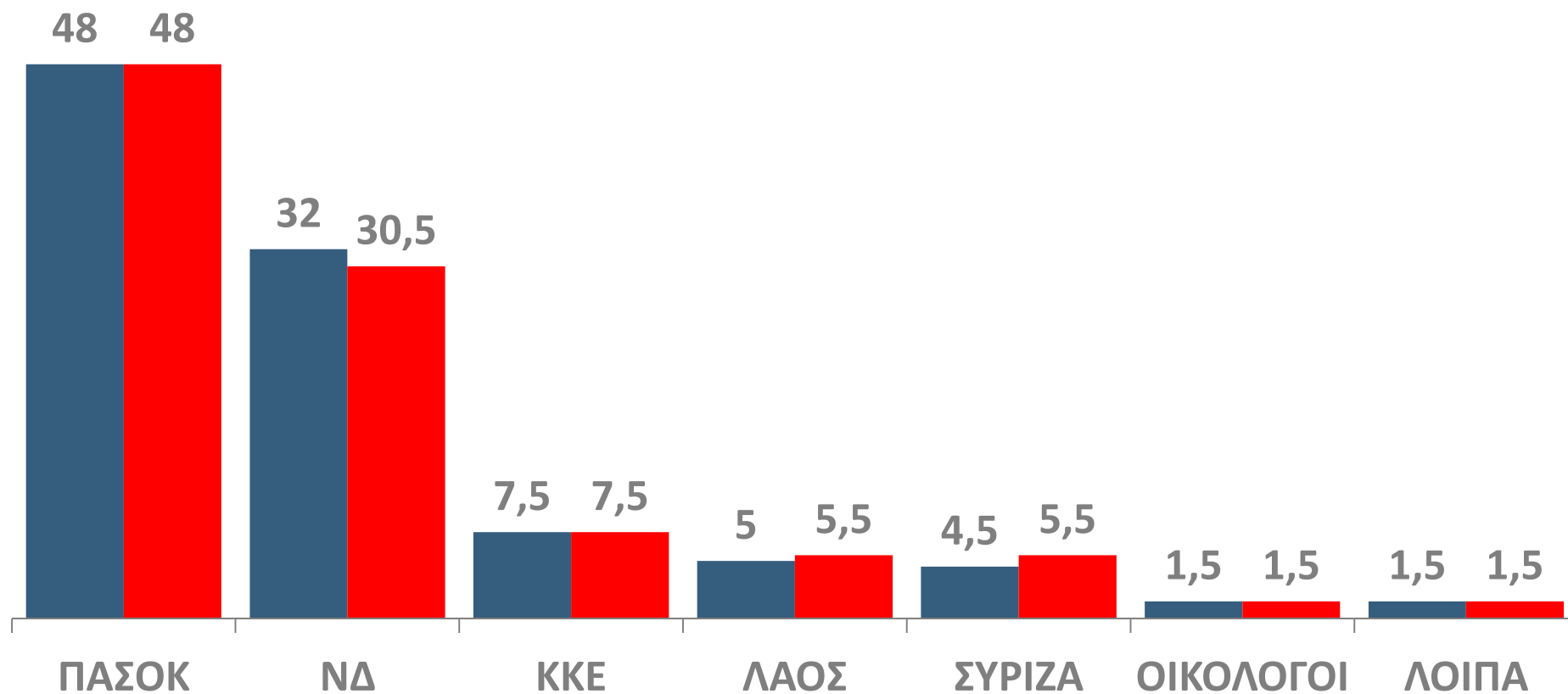
Με βάση τηλεφωνική έρευνα πρόθεσης ψήφου

Ιανουάριος 2010



## Δ.16 ΕΚΤΙΜΗΣΗ ΤΗΣ ΕΚΛΟΓΙΚΗΣ ΕΠΙΡΡΟΗΣ ΤΩΝ ΠΟΛΙΤΙΚΩΝ ΚΟΜΜΑΤΩΝ

Δεκέμβριος 2009 - Ιανουάριος 2010



■ Δεκ-09 ■ Ιαν-10

## Δ.17 ΚΟΜΜΑΤΙΚΗ ΣΥΝΟΧΗ ΨΗΦΟΦΟΡΩΝ 2009

Σημερινή Πρόθεση Ψήφου κατά ψήφο στις Βουλευτικές Εκλογές του 2009

	ΝΔ	ΠΑΣΟΚ
ΝΔ	70	3
ΠΑΣΟΚ	8	87
ΚΚΕ	-	1
ΣΥΡΙΖΑ	1	2
ΛΑΟΣ	3	1
ΑΛΛΟ	1	-
Αναποφάσιστοι	2	1
ΔΨ/Λ/Α	11	4
ΔΓ/ΔΑ	4	1
ΣΥΝΟΛΟ	100	100