

# public issue

**Βουλευτικές εκλογές 4<sup>ης</sup> Οκτωβρίου 2009**

**Κυλιόμενο Προεκλογικό Βαρόμετρο**

**ΣΚΑΪ/ΚΑΘΗΜΕΡΙΝΗ**

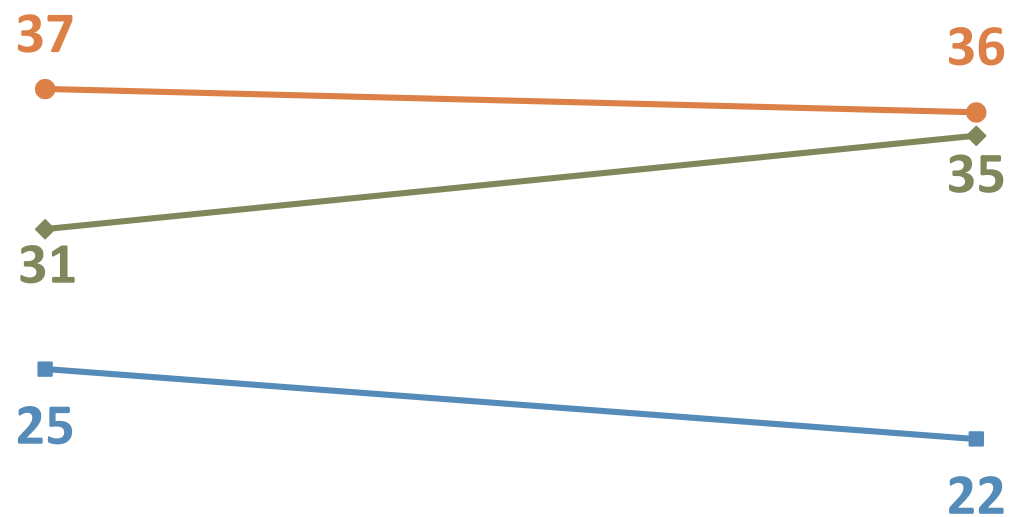
**1<sup>ο</sup> & 2<sup>ο</sup> Κύμα**

Πανελλαδικές τηλεφωνικές έρευνες, 2.002 άτομα, 9-16/09/2009

# Η ΤΑΥΤΟΤΗΤΑ ΤΩΝ ΚΥΜΑΤΩΝ ΤΟΥ ΠΡΟΕΚΚΛΟΓΙΚΟΥ ΒΑΡΟΜΕΤΡΟΥ

ΕΤΑΙΡΕΙΑ:	PUBLIC ISSUE (Α.Μ. ΕΣΡ: 8) Μέλος WAPOR, ESOMAR, ΣΕΔΕΑ, ΠΕΣΣ
ΑΝΑΘΕΣΗ:	Τηλεοπτικός - Ραδιοφωνικός Σταθμός «ΣΚΑΪ» & εφημερίδα ΚΑΘΗΜΕΡΙΝΗ
ΤΥΠΟΣ ΚΑΙ ΜΕΘΟΔΟΣ:	Ποσοτικές έρευνες, με τηλεφωνικές συνεντεύξεις στα νοικοκυριά των ερωτώμενων και χρήση δομημένου ερωτηματολογίου, χωρίς κάλλη
ΠΛΗΘΥΣΜΟΣ:	Γενικός πληθυσμός 18 ετών και άνω
ΠΕΡΙΟΧΗ:	Σύνολο χώρας
ΔΕΙΓΜΑ:	Το σχεδιασθέν και πραγματοποιηθέν μέγεθος του δείγματος κάθε κύματος ανέρχεται σε 1.001 άτομα
ΧΡΟΝΟΣ ΔΙΕΞΑΓΩΓΗΣ:	Πρώτο κύμα: 9-11/9/2009 & δεύτερο κύμα :14-16/9/2009
ΜΕΘΟΔΟΣ ΔΕΙΓΜΑΤΟΛΗΨΙΑΣ:	Ακολουθήθηκε η μέθοδος της πολυσταδιακής στρωματοποιημένης δειγματοληψίας
ΤΥΠΙΚΟ ΣΤΑΤΙΣΤΙΚΟ ΣΦΑΛΜΑ:	Για τα αποτελέσματα των ερευνών και σε διάστημα εμπιστοσύνης 95%, το τυπικό σφάλμα υπολογίζεται σε +/- 3,2%
ΠΡΟΣΩΠΙΚΟ ΕΡΕΥΝΑΣ ΠΕΔΙΟΥ:	Εργάστηκαν 49 ερευνητές και 4 επόπτες

# ΚΑΛΥΤΕΡΗ ΚΥΒΕΡΝΗΣΗ ΓΙΑ ΤΗ ΧΩΡΑ



9-11/9/09

14-16/9/09

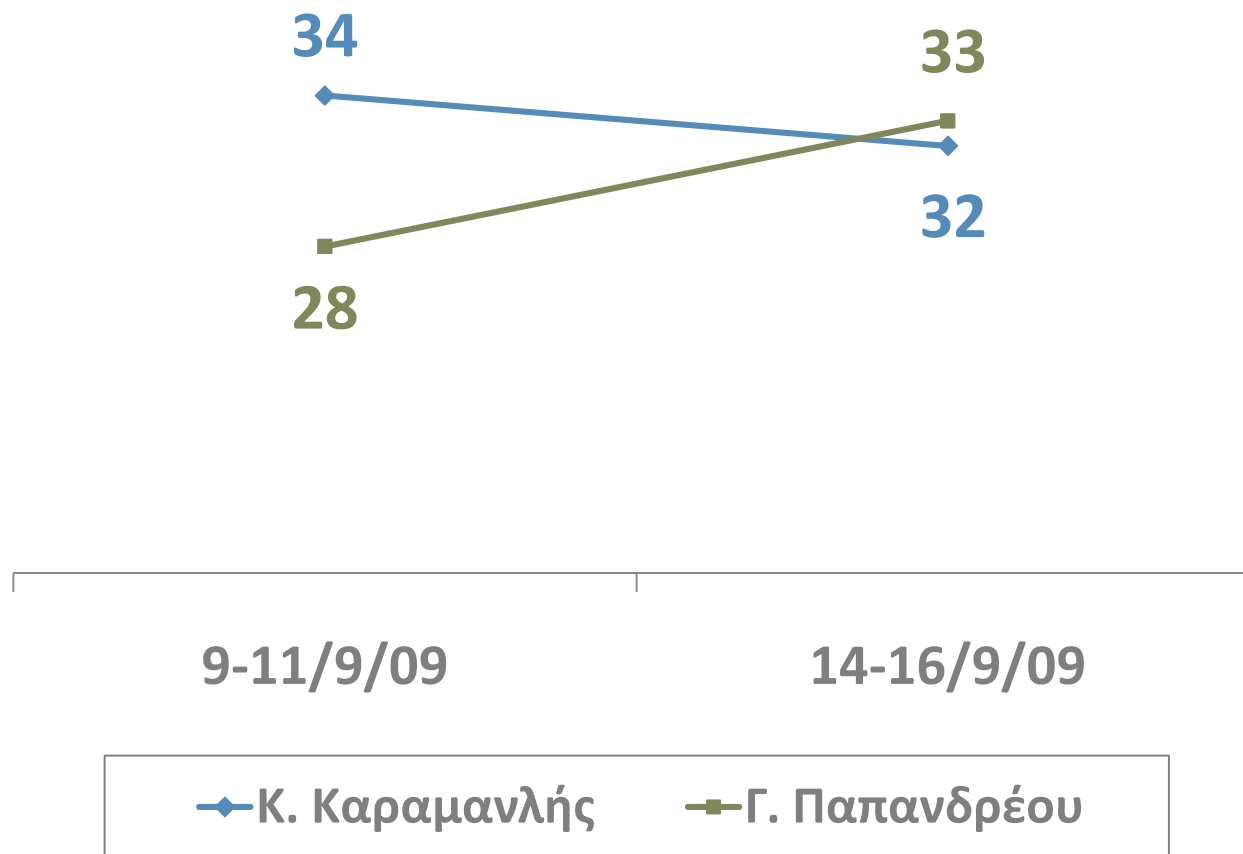
◆ Κυβέρνηση ΠΑΣΟΚ

■ Κυβέρνηση ΝΔ

● Καμία από τις δύο

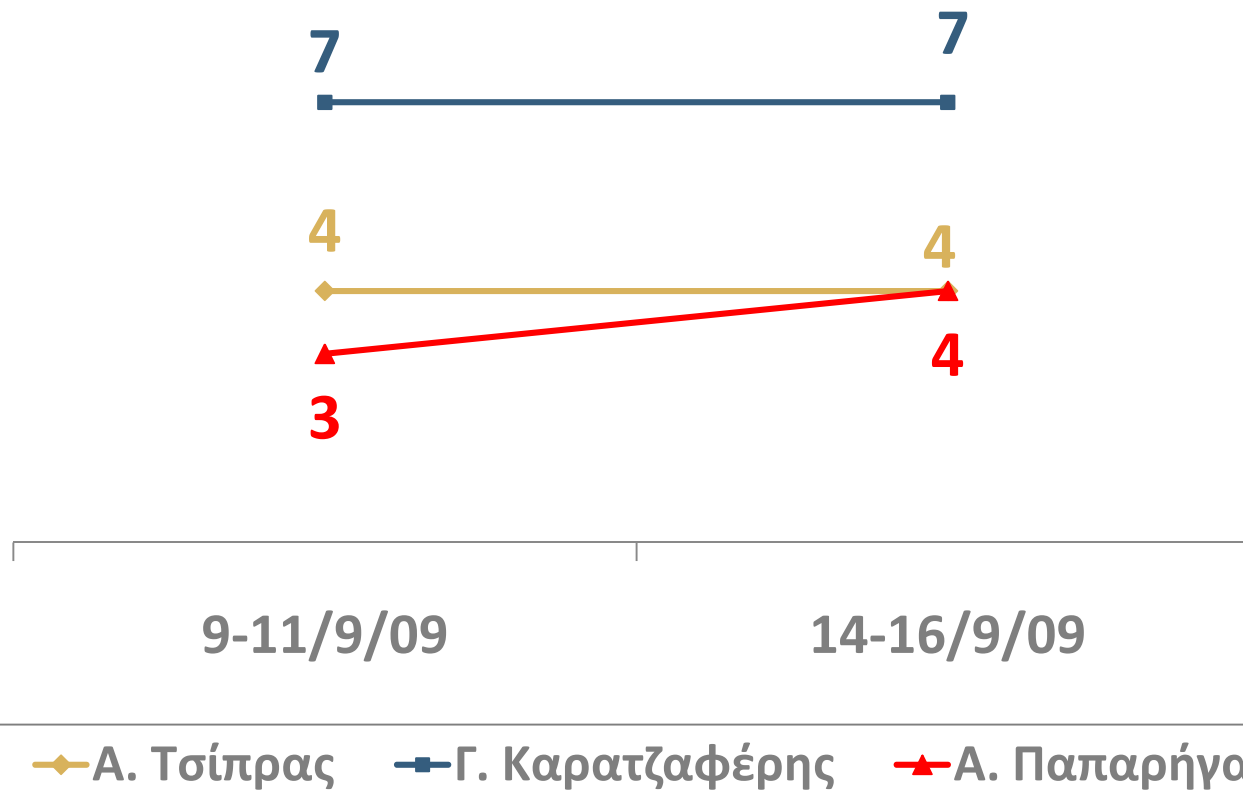
# Η ΕΠΙΔΡΑΣΗ ΤΗΣ ΠΡΟΕΚΚΛΟΓΙΚΗΣ ΕΚΣΤΡΑΤΕΙΑΣ ΣΤΗΝ ΕΙΚΟΝΑ ΤΩΝ: Κ. ΚΑΡΑΜΑΝΛΗ & Γ. ΠΑΠΑΝΔΡΕΟΥ

Με βάση το δείκτη καταλληλότερου πρωθυπουργού

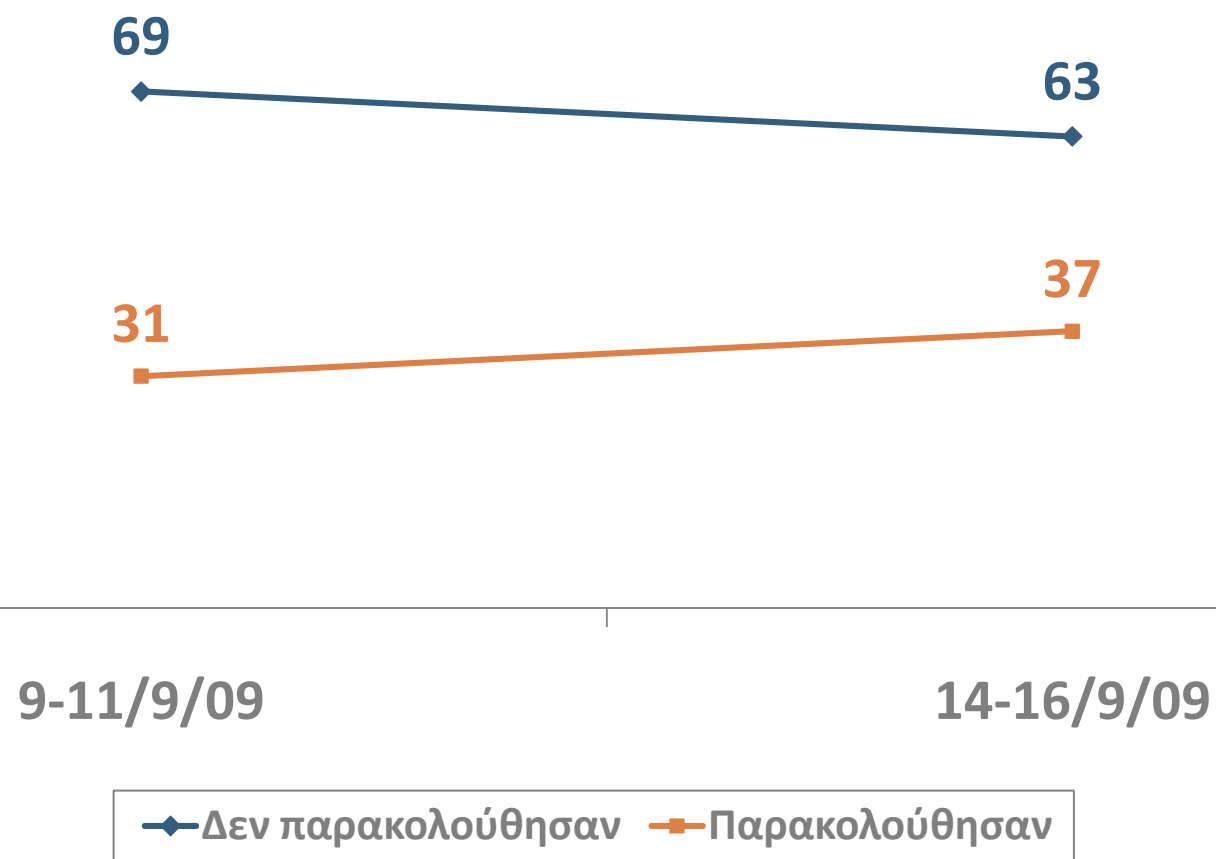


# Η ΕΠΙΔΡΑΣΗ ΤΗΣ ΠΡΟΕΚΚΛΟΓΙΚΗΣ ΕΚΣΤΡΑΤΕΙΑΣ ΣΤΗΝ ΕΙΚΟΝΑ ΤΩΝ: Γ. ΚΑΡΑΤΖΑΦΕΡΗ, Α. ΠΑΠΑΡΗΓΑ & Α. ΤΣΙΠΡΑ

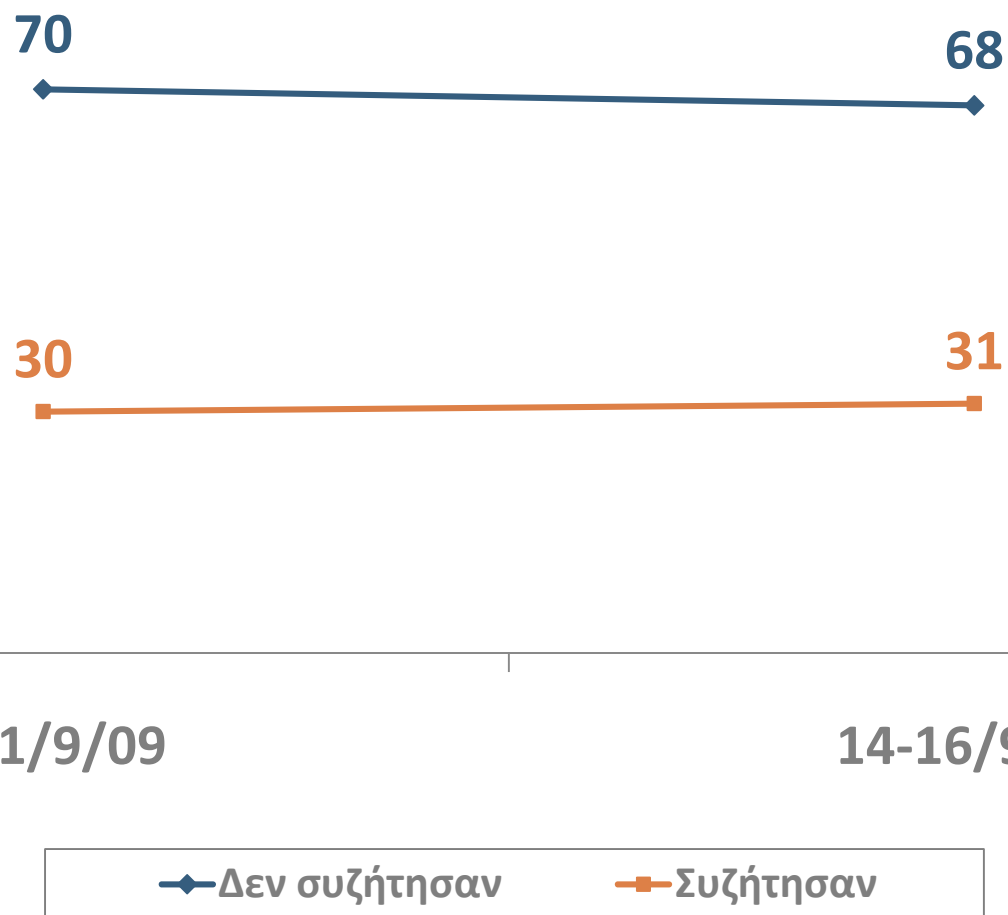
Με βάση το δείκτη καταλληλότερου πρωθυπουργού



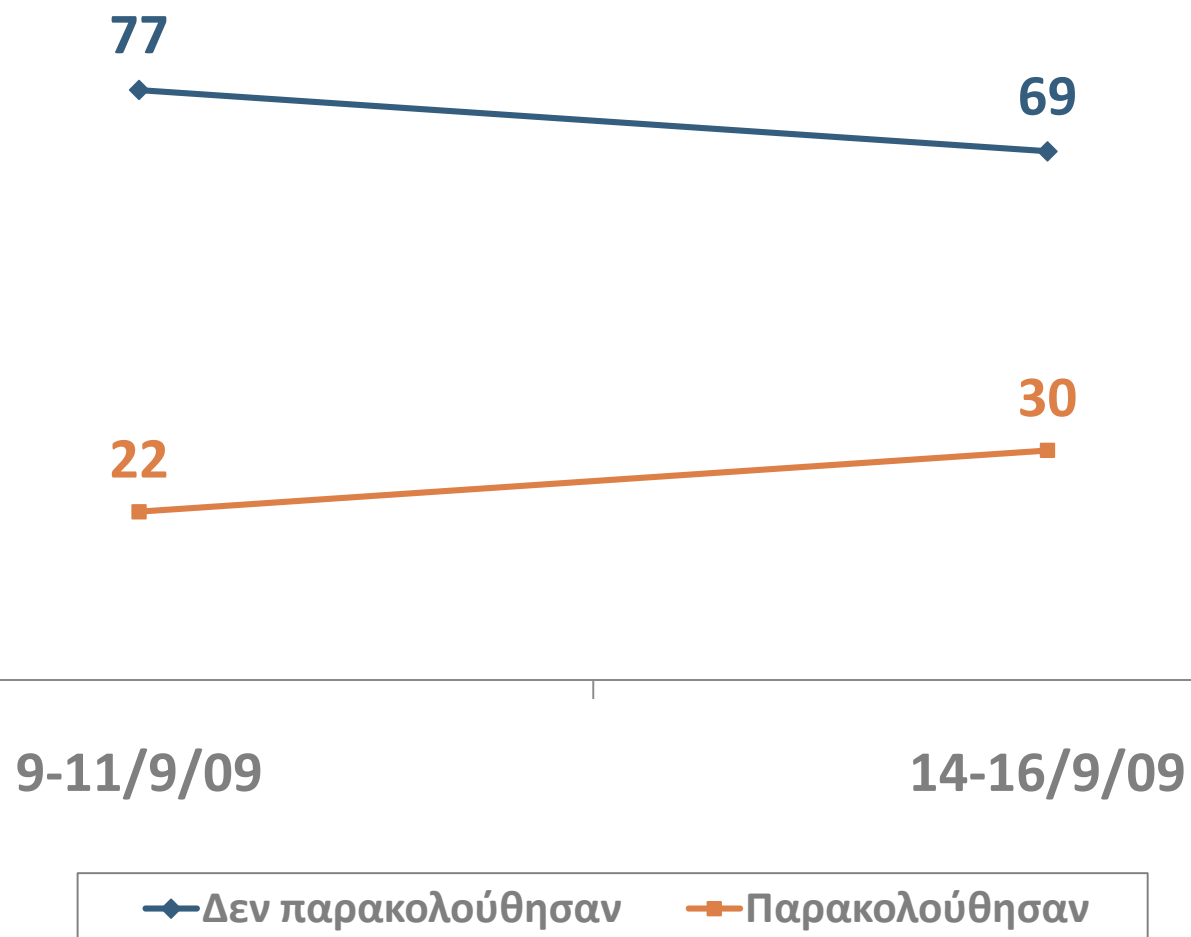
# ΠΑΡΑΚΟΛΟΥΘΗΣΗ ΕΙΔΗΣΕΩΝ & ΣΥΖΗΤΗΣΕΩΝ ΓΙΑ ΤΙΣ ΕΚΛΟΓΕΣ



# ΣΥΖΗΤΗΣΗ ΓΙΑ ΤΙΣ ΕΚΛΟΓΕΣ ΜΕ ΣΥΓΓΕΝΕΙΣ & ΦΙΛΟΥΣ




# ΣΥΧΝΟΤΗΤΑ ΠΑΡΑΚΟΛΟΥΘΗΣΗΣ ΔΗΜΟΣΚΟΠΗΣΕΩΝ





# ΕΝΔΙΑΦΕΡΟΝ ΓΙΑ ΤΙΣ ΕΚΛΟΓΕΣ



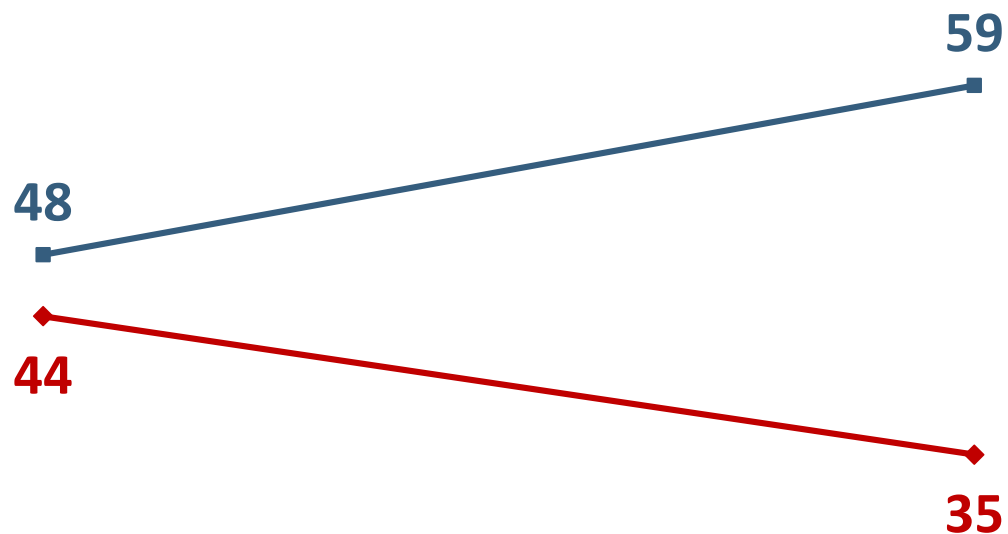
9-11/9/09

14-16/9/09

◆ Δεν ενδιαφέρονται    ■ Ενδιαφέρονται

# ΒΕΒΑΙΟΤΗΤΑ ΑΠΟΤΕΛΕΣΜΑΤΟΣ

Οι εκλογές...



9-11/9/09

14-16/9/09

—◆— Μάλλον "παίζονται" —■— Μάλλον έχουν κριθεί

# ΠΡΟΘΕΣΗ ΣΥΜΜΕΤΟΧΗΣ & ΕΝΔΕΧΟΜΕΝΗ ΑΠΟΧΗ ΣΤΙΣ ΕΚΛΟΓΕΣ

81 83

Περίοδος	Σίγουρα θα ψηφίσουν (%)	Πιθανόν να μην ψηφίσουν (%)
9-11/9/09	81	19
14-16/9/09	83	17

**Αναμενόμενη συμμετοχή  
(κατά προσέγγιση):**  
**6.750.000**  
ψηφοφόροι

19 17

**Αναμενόμενη αποχή  
(κατά προσέγγιση):**  
**1.480.000**  
ψηφοφόροι

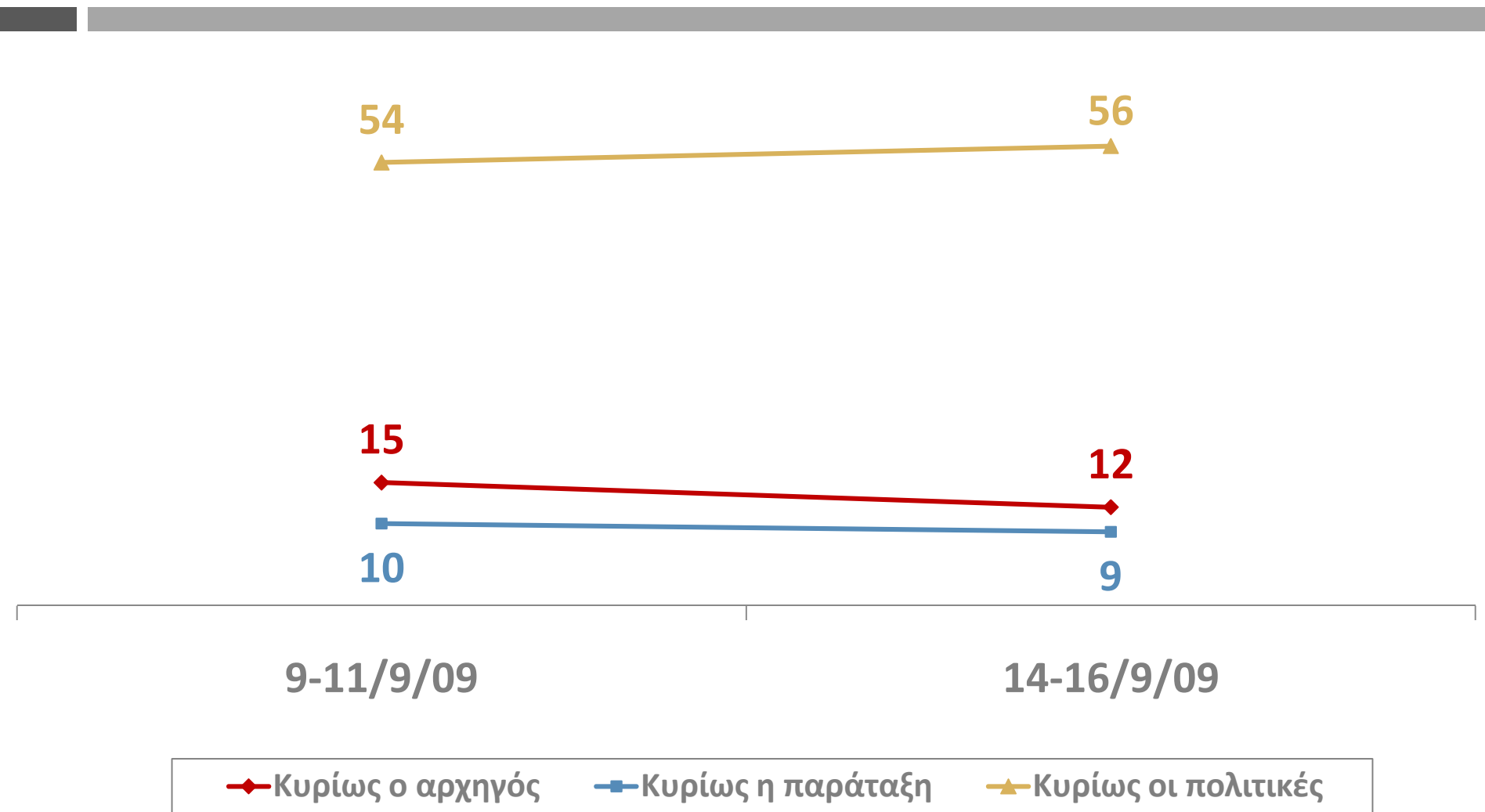
9-11/9/09

14-16/9/09

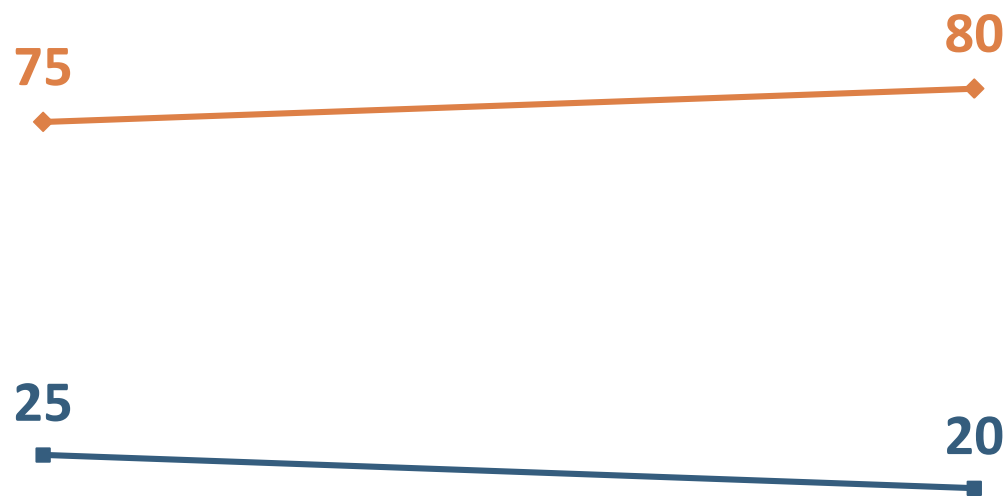
—◆— Σίγουρα θα ψηφίσουν —■— Πιθανόν να μην ψηφίσουν

# ΚΡΙΤΗΡΙΟ ΨΗΦΟΥ ΚΟΜΜΑΤΟΣ

Όταν ψηφίζετε ένα κόμμα στις εκλογές, τι μετράει περισσότερο για εσάς;



# ΑΠΟΦΑΣΗ ΓΙΑ ΤΗΝ ΨΗΦΟ ΣΤΙΣ ΕΚΛΟΓΕΣ



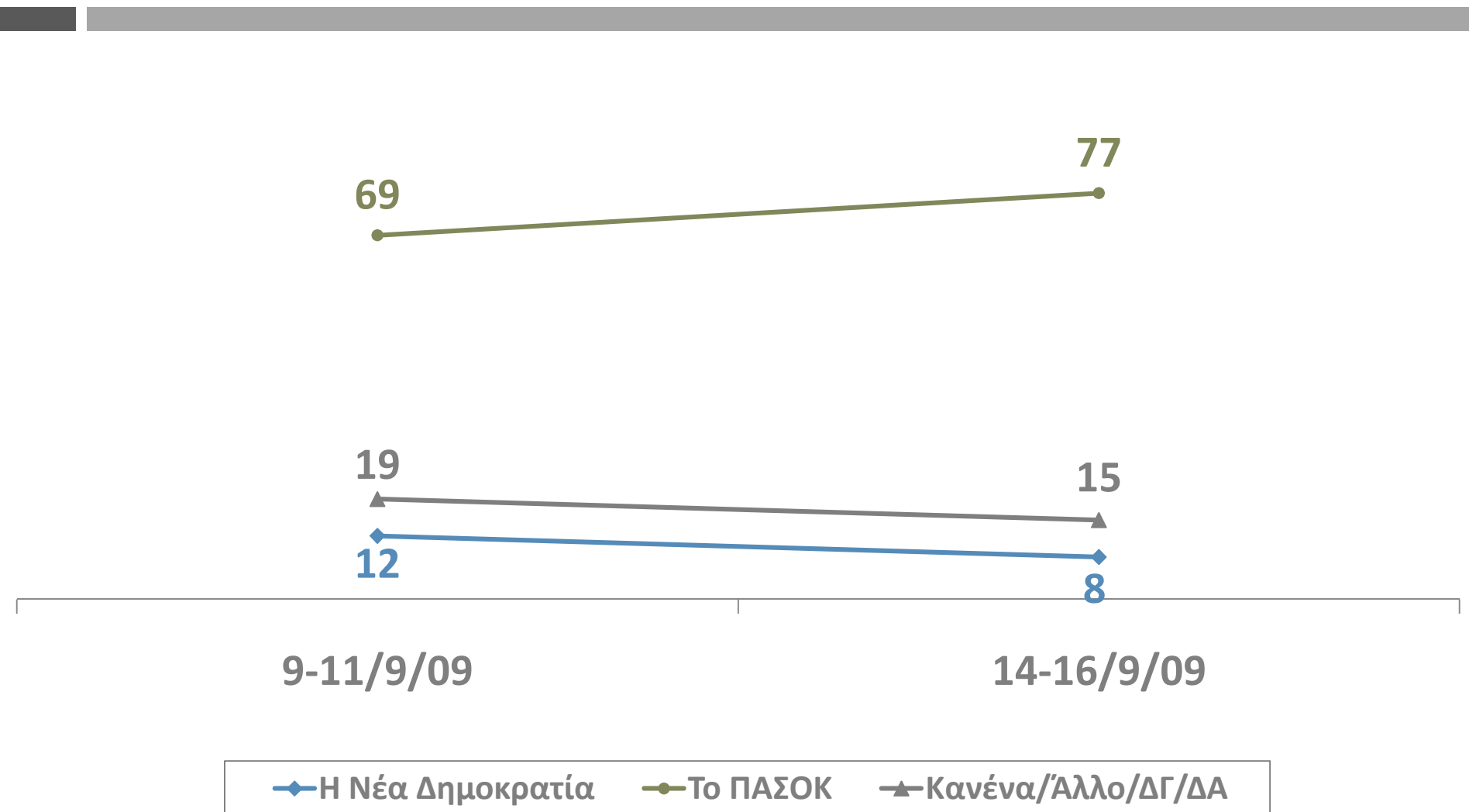
9-11/9/09

14-16/9/09

—◆— Αποφασισμένοι

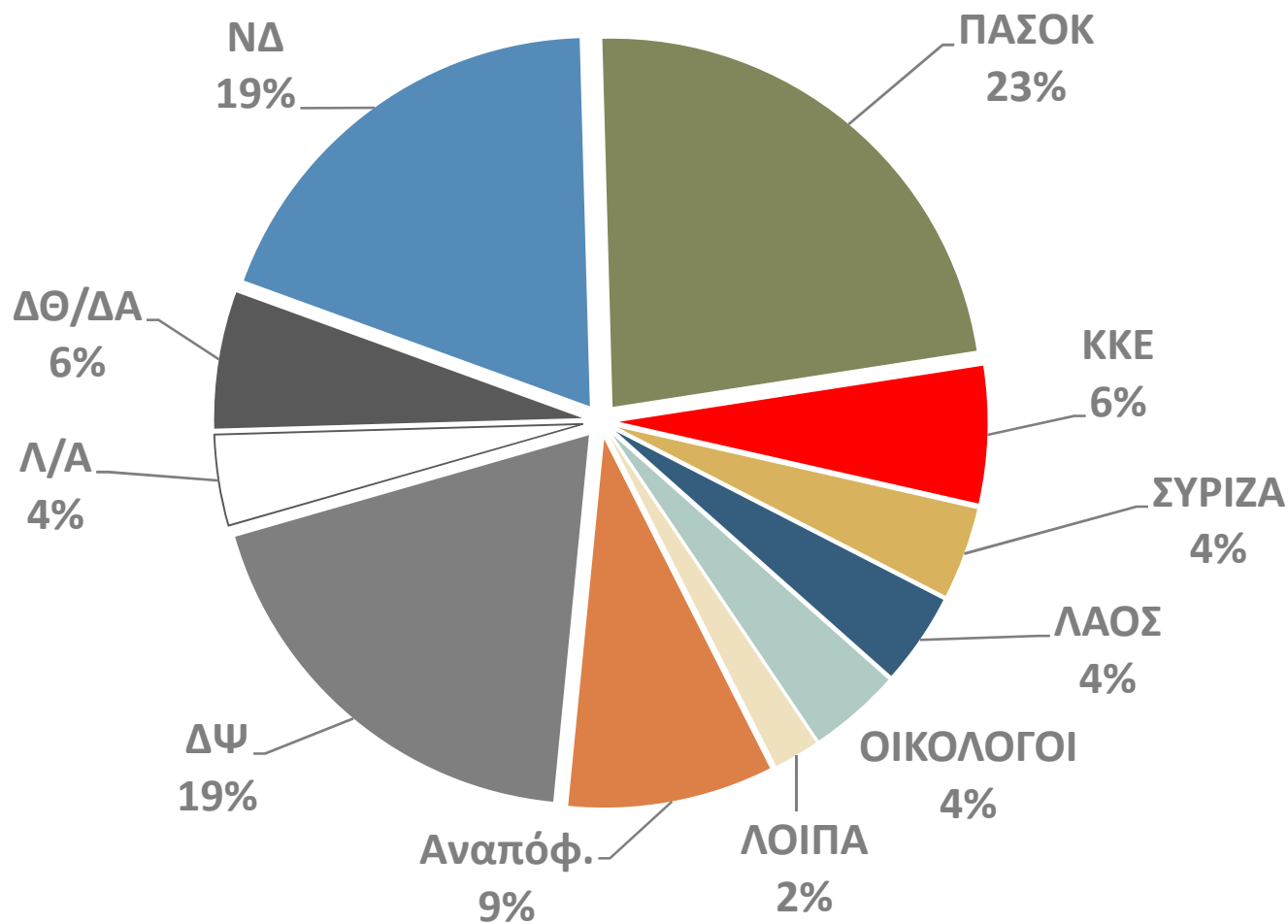
—■— Αναποφάσιστοι / ΔΨ / ΔΓ / ΔΑ

# ΠΑΡΑΣΤΑΣΗ ΝΙΚΗΣ ΣΤΙΣ ΕΚΛΟΓΕΣ



# ΤΙ ΣΚΕΠΤΟΝΤΑΙ ΝΑ ΨΗΦΙΣΟΥΝ ΟΣΟΙ ΑΠΕΙΧΑΝ ΣΤΙΣ ΕΥΡΩΕΚΛΟΓΕΣ

Αθροιστικό αρχείο Προεκλογικού Βαρόμετρου, N = 461 άτομα



# ΣΥΣΠΕΙΡΩΣΗ ΨΗΦΟΦΟΡΩΝ Β2007

Αθροιστικό αρχείο Προεκλογικού Βαρόμετρου, N = 2.002 άτομα

