

# public issue

Εθνική Έρευνα

για τη Διαφθορά στην Ελλάδα - 2008

Ιανουάριος 2009

# Η ΤΑΥΤΟΤΗΤΑ ΤΗΣ ΕΡΕΥΝΑΣ

ΕΤΑΙΡΕΙΑ:	PUBLIC ISSUE (Α.Μ. ΕΣΡ: 8) Μέλος ESOMAR, WAPOR, ΣΕΔΕΑ / ΠΕΣΣ
ΑΝΑΘΕΣΗ:	ΔΙΕΘΝΗΣ ΔΙΑΦΑΝΕΙΑ ΕΛΛΑΣ
ΤΥΠΟΣ ΚΑΙ ΜΕΘΟΔΟΣ:	Ποσοτική έρευνα, με τηλεφωνικές συνεντεύξεις στα νοικοκυριά των ερωτώμενων και χρήση δομημένου ερωτηματολογίου
ΠΛΗΘΥΣΜΟΣ:	Γενικός πληθυσμός 18 ετών και άνω
ΠΕΡΙΟΧΗ:	Το σύνολο της χώρας, συμπεριλαμβανομένων των νήσων Αιγαίου και Ιονίου
ΔΕΙΓΜΑ:	Το μέγεθος του δείγματος ανέρχεται σε 6.105 άτομα. Υλοποιήθηκε σε έξι μηνιαία κύματα, ως εξής: Ιούλιος 1.009 άτομα, Αύγουστος 1.016 άτομα, Σεπτέμβριος 1.021 άτομα, Οκτώβριος 1.021 άτομα, Νοέμβριος 1.020 άτομα και Δεκέμβριος 1.018 άτομα.
ΧΡΟΝΟΣ ΔΙΕΞΑΓΩΓΗΣ:	Ιούλιος 2008 – Δεκέμβριος 2008
ΜΕΘΟΔΟΣ ΔΕΙΓΜΑΤΟΛΗΨΙΑΣ:	Ακολουθήθηκε η μέθοδος της πολυσταδιακής στρωματοποιημένης δειγματοληψίας
ΤΥΠΙΚΟ ΣΤΑΤΙΣΤΙΚΟ ΣΦΑΛΜΑ:	Για τα αποτελέσματα της έρευνας και σε διάστημα εμπιστοσύνης 95%, το τυπικό σφάλμα υπολογίζεται σε +/- 1,3%
ΠΡΟΣΩΠΙΚΟ ΕΡΕΥΝΑΣ ΠΕΔΙΟΥ:	Εργάστηκαν 58 ερευνητές και 4 επόπτες

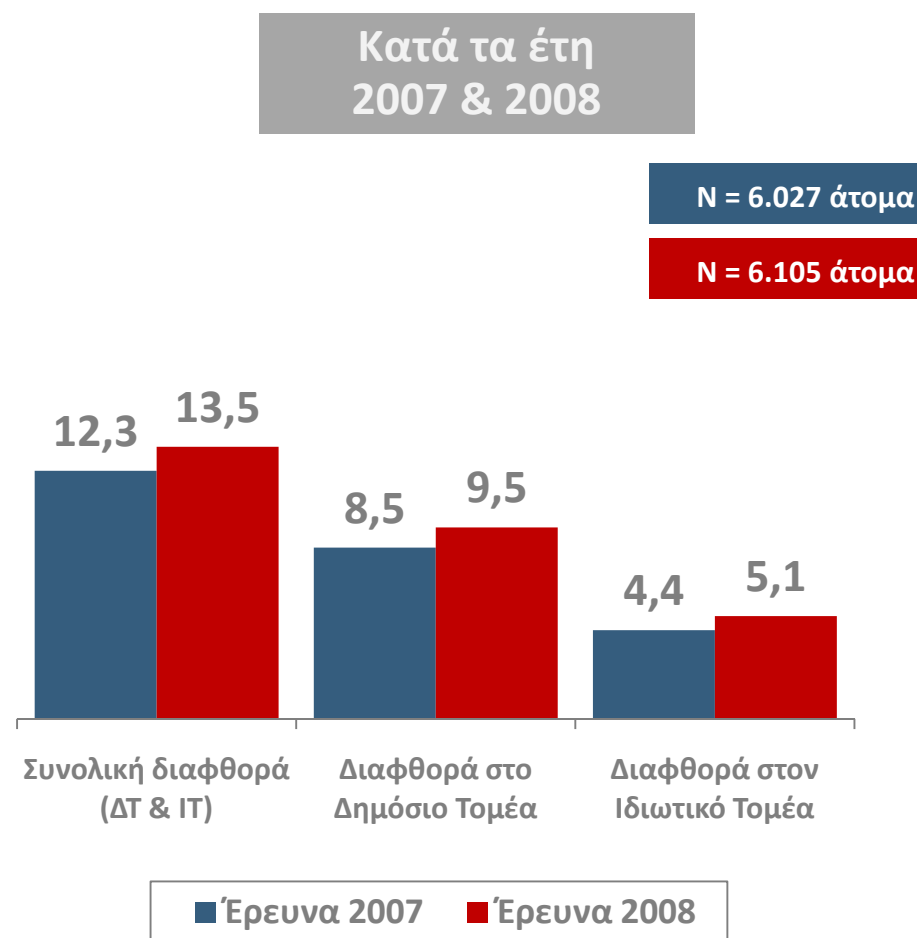
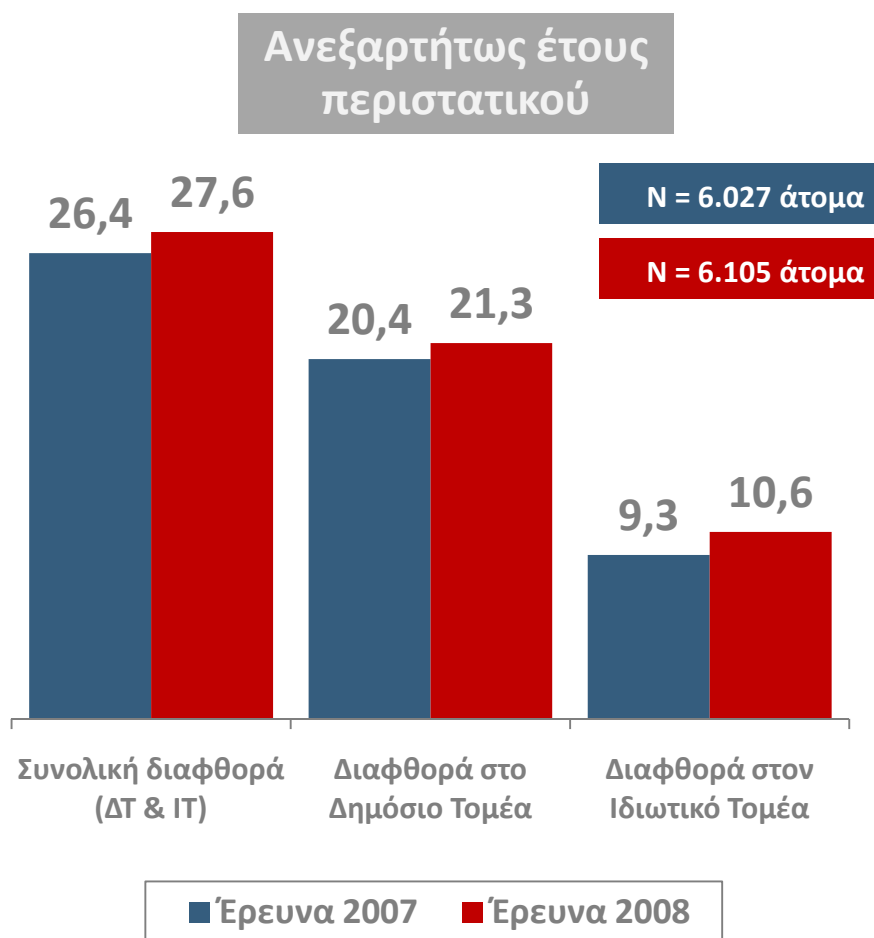
## Κεφάλαιο 1:

# Η έκταση της συνολικής διαφθοράς Σύγκριση Δημοσίου & Ιδιωτικού Τομέα

# Η ΕΚΤΑΣΗ ΤΗΣ ΔΙΑΦΘΟΡΑΣ ΚΑΤΑ ΤΟΜΕΑ

Ποσοστό (%) των νοικοκυριών που αναφέρουν περιστατικά διαφθοράς  
Συνολικά για όλα τα έτη και συγκριτικά για το 2007 – 2008

Βάση: Σύνολο δείγματος



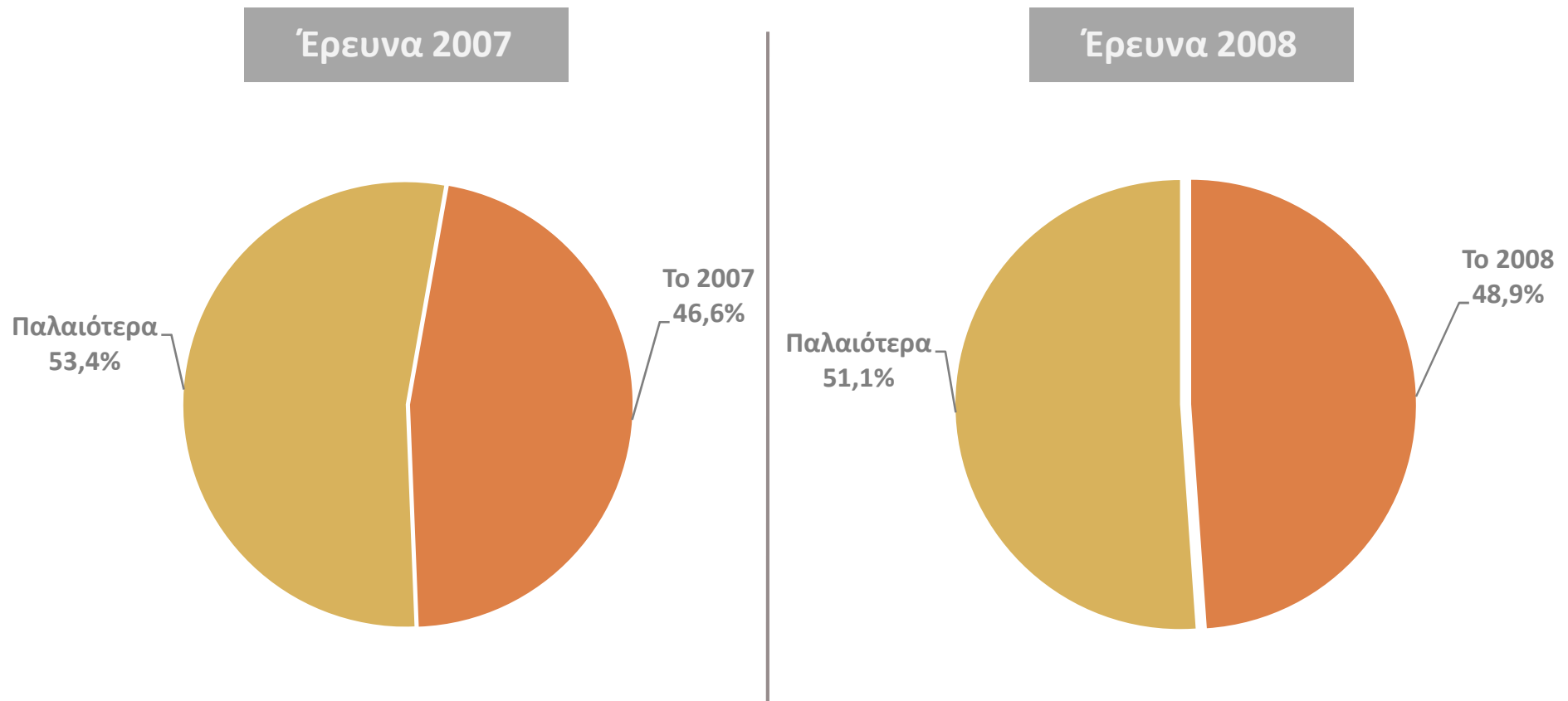
# ΧΡΟΝΟΣ ΠΕΡΙΣΤΑΤΙΚΟΥ ΣΥΝΟΛΙΚΗΣ ΔΙΑΦΘΟΡΑΣ ΣΤΟ ΔΗΜΟΣΙΟ & ΣΤΟΝ ΙΔΙΩΤΙΚΟ ΤΟΜΕΑ

Αυτό το περιστατικό που μου αναφέρατε, σας έχει συμβεί τους τελευταίους 12 μήνες (τον τελευταίο χρόνο), ή παλαιότερα;

Βάση: Απαντούν μόνον όσοι τους έχουν ζητηθεί χρήματα, εκτός από τα νόμιμα, για να προχωρήσει πιο γρήγορα, ή να τακτοποιηθεί μια υπόθεσή τους, στον Δημόσιο, ή στον Ιδιωτικό Τομέα

N = 1.592 άτομα

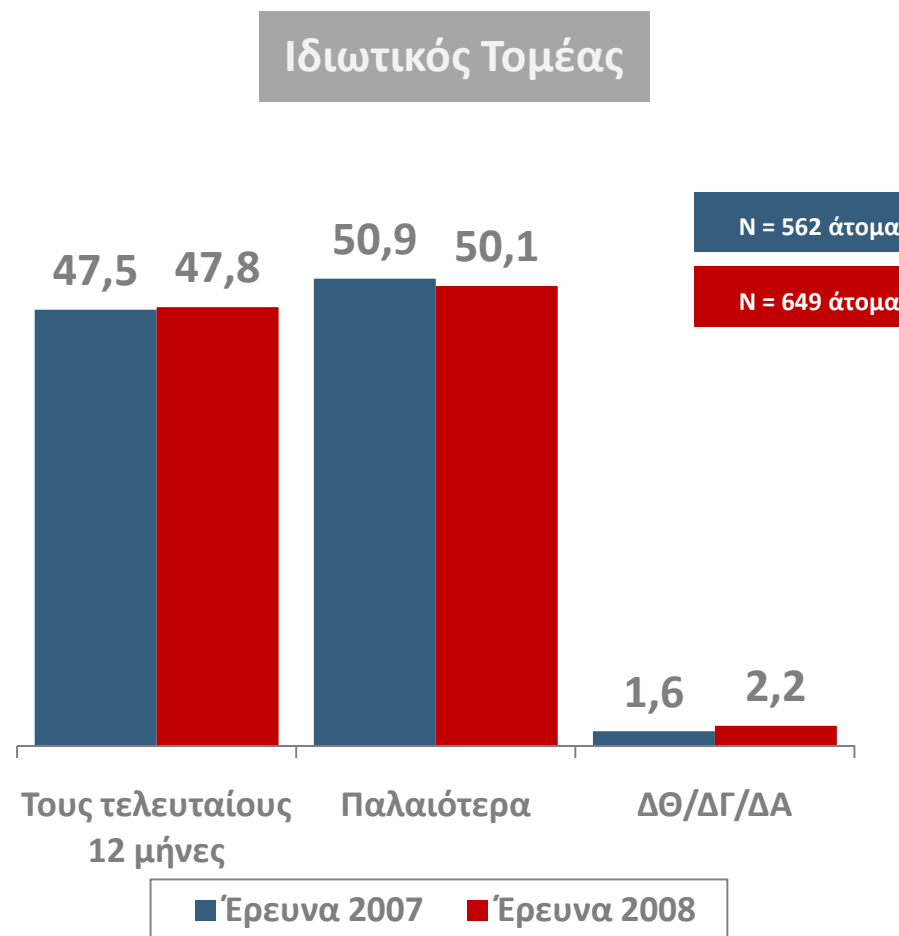
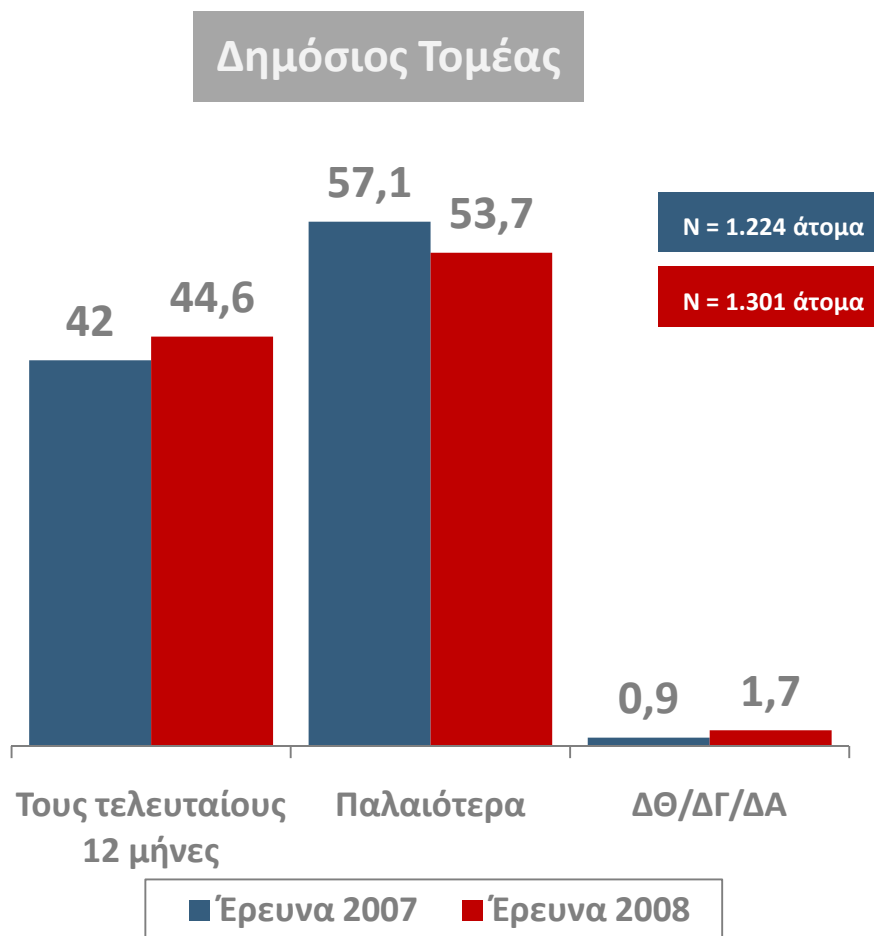
N = 1.684 άτομα



# ΧΡΟΝΟΣ ΠΕΡΙΣΤΑΤΙΚΟΥ ΔΙΑΦΘΟΡΑΣ ΣΤΟ ΔΗΜΟΣΙΟ & ΣΤΟΝ ΙΔΙΩΤΙΚΟ ΤΟΜΕΑ

Αυτό το περιστατικό που μου αναφέρατε, σας έχει συμβεί τους τελευταίους 12 μήνες (τον τελευταίο χρόνο);

Βάση: Απαντούν όσοι τους έχουν ζητηθεί χρήματα, εκτός από τα νόμιμα, για να προχωρήσει πιο γρήγορα, ή να τακτοποιηθεί μια υπόθεση

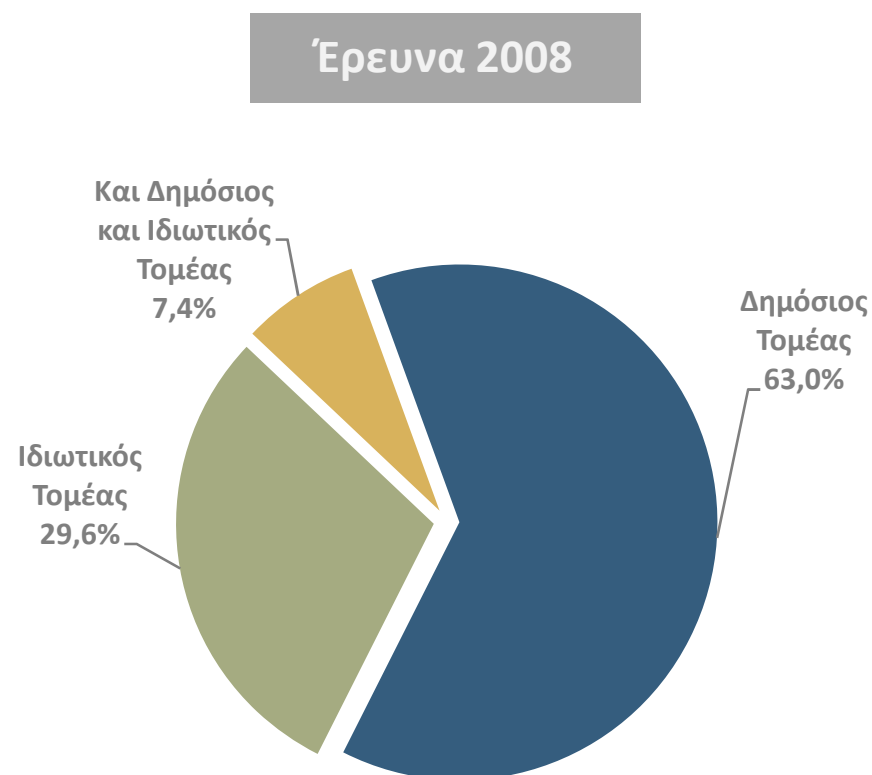
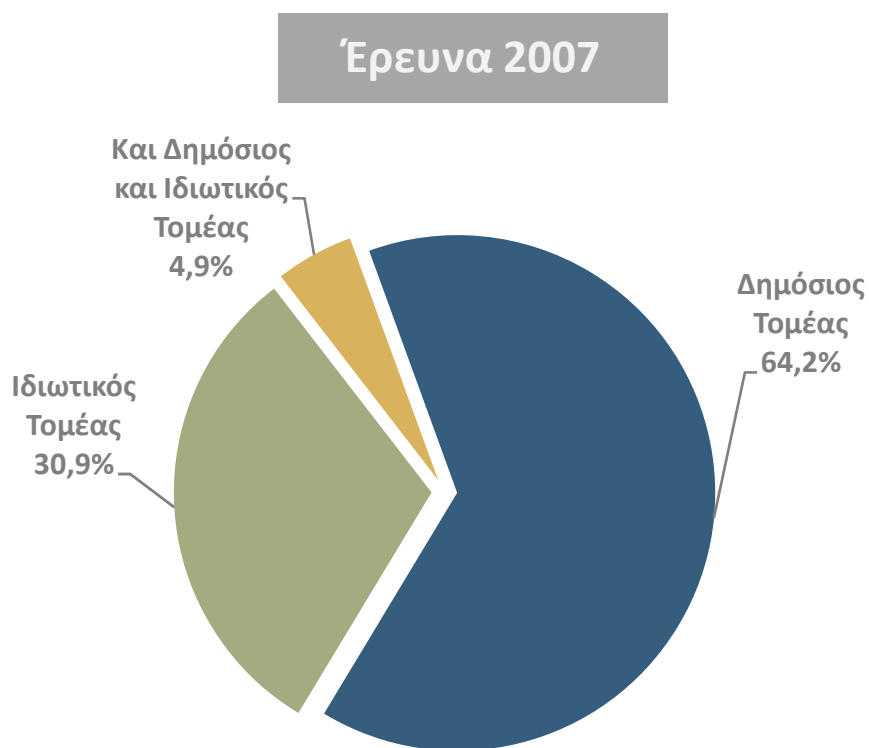


# ΣΥΝΘΕΣΗ ΠΕΡΙΣΤΑΤΙΚΩΝ ΣΥΝΟΛΙΚΗΣ ΔΙΑΦΘΟΡΑΣ, ΚΑΤΑ ΤΑ ΕΤΗ 2007 & 2008 ΚΑΙ ΤΟΜΕΑ

Βάση: Απαντούν μόνον όσοι τους έχουν ζητηθεί χρήματα, εκτός από τα νόμιμα, για να προχωρήσει πιο γρήγορα, ή να τακτοποιηθεί μια υπόθεσή τους, στον Δημόσιο, ή στον Ιδιωτικό Τομέα, τους τελευταίους 12 μήνες

N = 742 άτομα

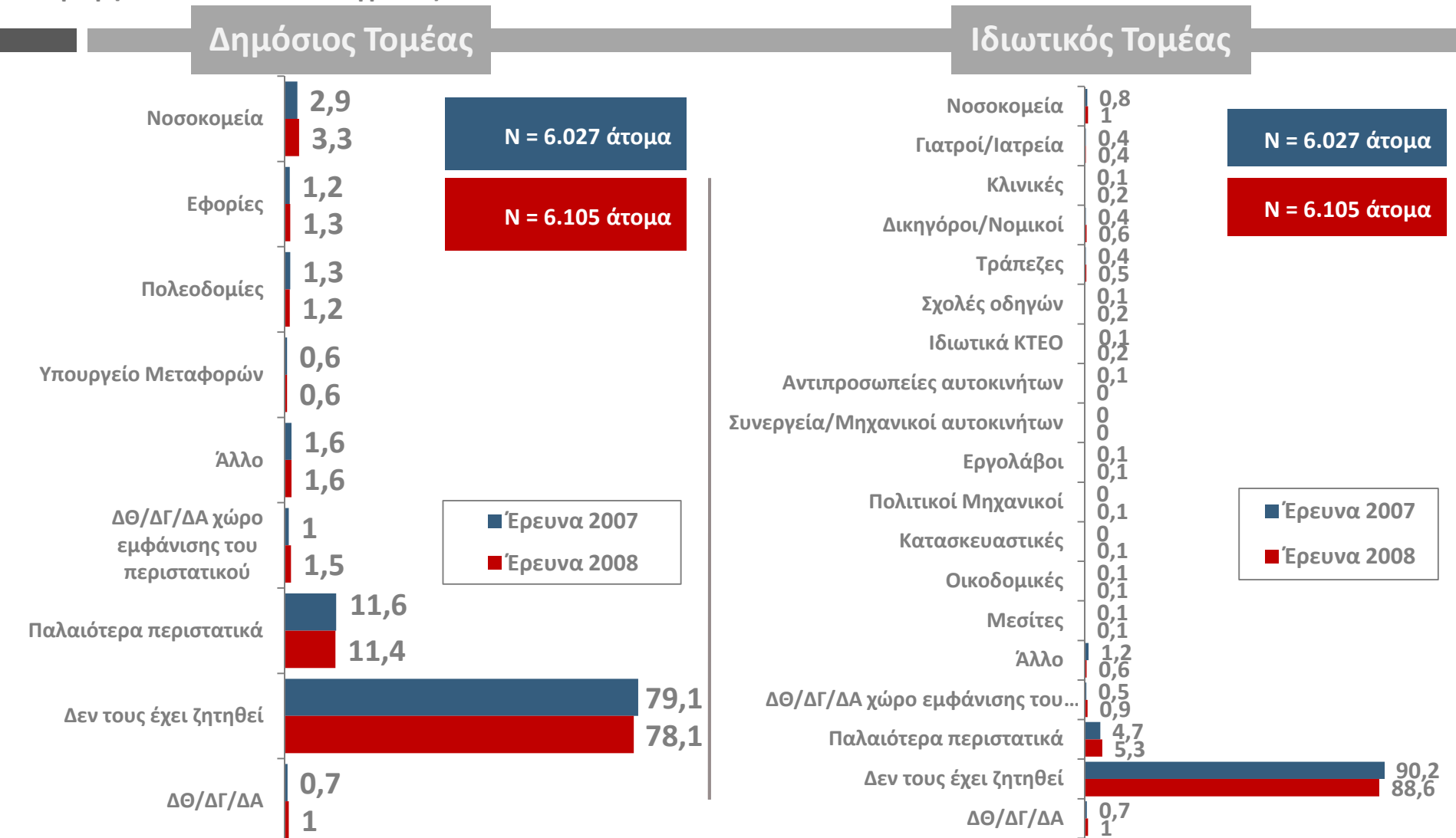
N = 826 άτομα



# ΥΠΗΡΕΣΙΑ ΠΕΡΙΣΤΑΤΙΚΟΥ ΔΙΑΦΘΟΡΑΣ, ΚΑΤΑ ΤΑ ΕΤΗ 2007 & 2008

Μήπως θυμάστε σε ποια υπηρεσία/σε τι είδους εταιρεία/επιχείρηση/επάγγελμα, ή κλάδο επιχειρήσεων συνέβη αυτό; (Αυθόρμητες απαντήσεις)

Αναγωγή στο σύνολο του δείγματος



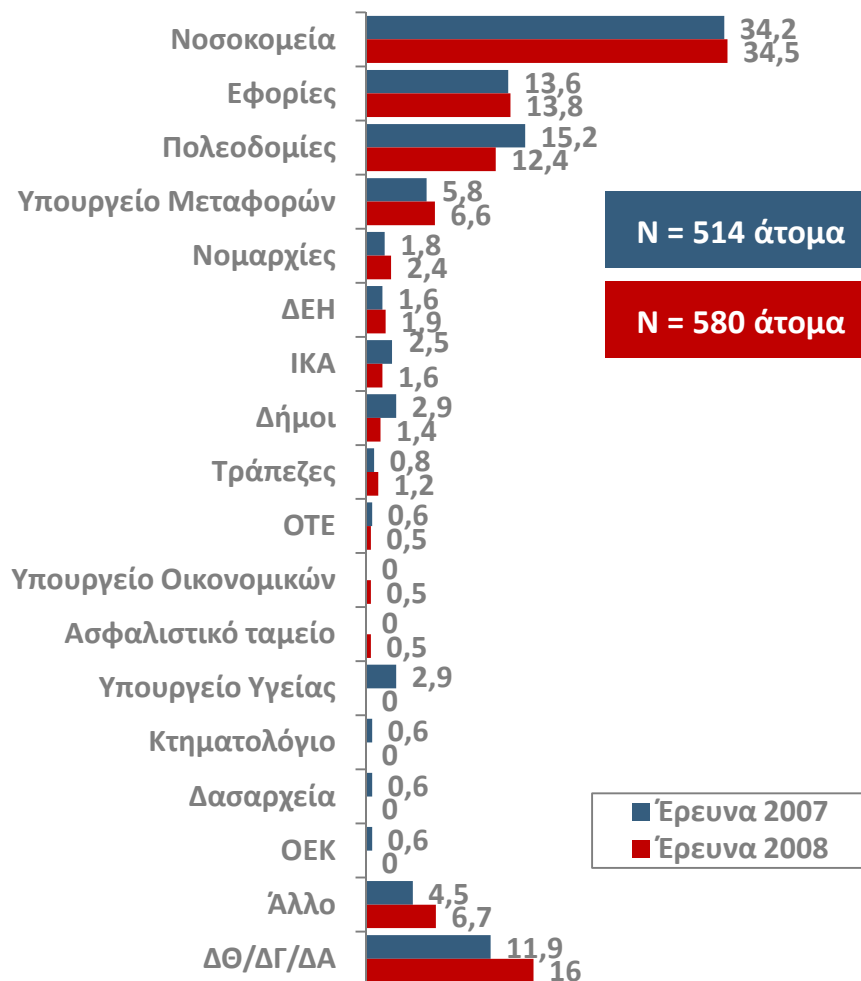


# ΥΠΗΡΕΣΙΑ ΠΕΡΙΣΤΑΤΙΚΟΥ ΔΙΑΦΘΟΡΑΣ, ΚΑΤΑ ΤΑ ΕΤΗ 2007 & 2008

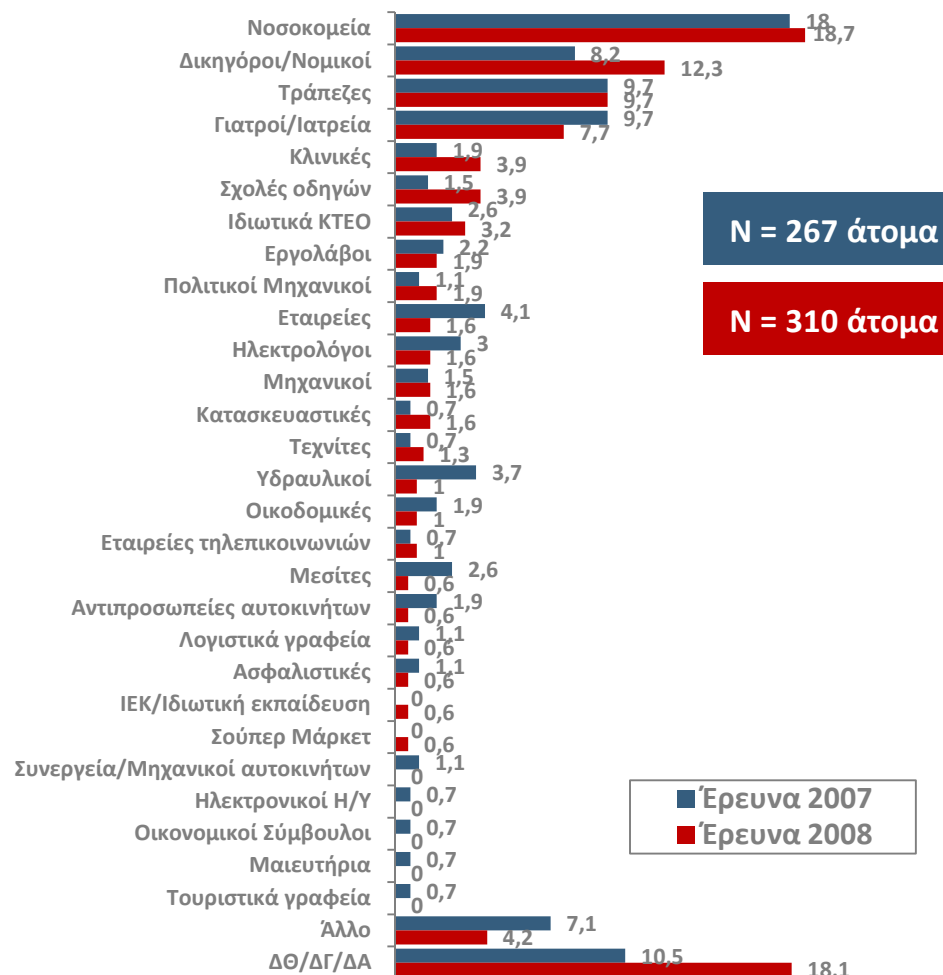
Μήπως θυμάστε σε ποια υπηρεσία / σε τι είδους εταιρεία/επιχείρηση/επάγγελμα, ή κλάδο επιχειρήσεων συνέβη αυτό; (Αυθόρμητες απαντήσεις)

Βάση: Απαντούν μόνον όσοι τους έχουν ζητηθεί χρήματα, εκτός από τα νόμιμα, για να προχωρήσει πιο γρήγορα, ή να τακτοποιηθεί μια υπόθεσή τους, τον τελευταίο χρόνο

## Δημόσιος Τομέας



## Ιδιωτικός Τομέας



# ΖΗΤΗΘΕΝΤΑ ΧΡΗΜΑΤΙΚΑ ΠΟΣΑ, ΣΕ ΠΕΡΙΣΤΑΤΙΚΑ ΔΙΑΦΘΟΡΑΣ ΣΤΟ ΔΗΜΟΣΙΟ & ΣΤΟΝ ΙΔΙΩΤΙΚΟ ΤΟΜΕΑ, ΚΑΤΑ ΥΠΗΡΕΣΙΑ (2008)

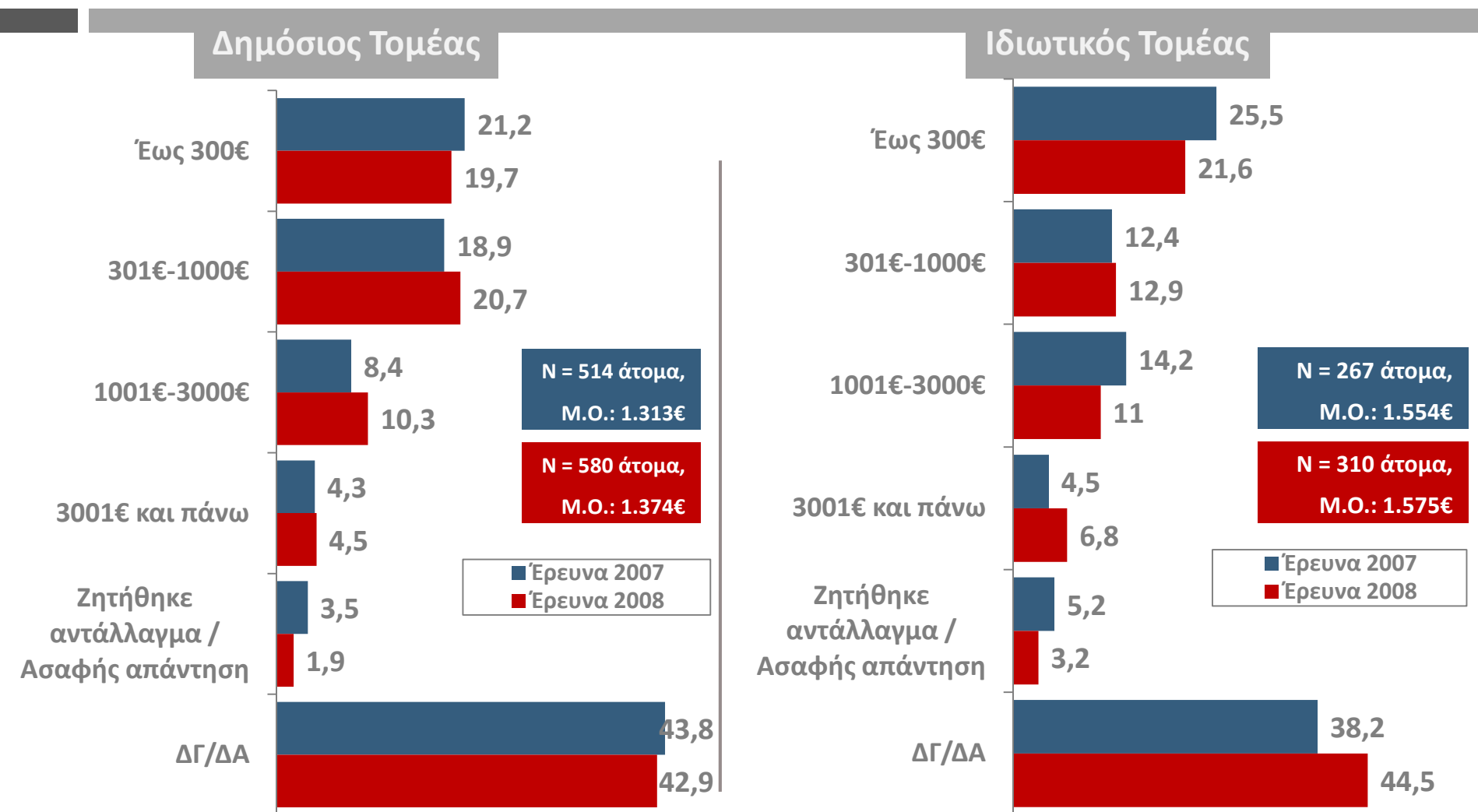
Αυθόρμητες αναφορές των ποσών σε Ευρώ, από τους ερωτηθέντες  
Βάση: Όσοι δηλώνουν ταυτόχρονα υπηρεσία & ποσό σε Ευρώ

		Μέσος όρος (σε €)	Ζητηθέντα χρηματικά ποσά (εύρος)	
			Από	Έως
<b>N = 320 άτομα</b> Δημόσιος Τομέας	Νοσοκομεία	869	50	6.000
	Πολεοδομίες	2.169	30	15.000
	Εφορίες	2.362	60	30.000
	Υπ. Μεταφορών	222	20	1.000
<b>N = 162 άτομα</b> Ιδιωτικός Τομέας	Νοσοκομεία	4.543	60	80.000
	Δικηγορικός κλάδος	811	50	4.000
	Τράπεζες	2.282	56	8.000
	Γιατροί / Ιατρεία	1.204	100	3.000
	Κλινικές	3.336	150	10.000
	Σχολές οδηγών	272	200	500
	Ιδιωτικά ΚΤΕΟ	48	20	100

# ΧΡΗΜΑΤΙΚΑ ΠΟΣΑ ΠΟΥ ΖΗΤΗΘΗΚΑΝ ΣΕ ΠΕΡΙΣΤΑΤΙΚΑ ΔΙΑΦΘΟΡΑΣ, ΚΑΤΑ ΤΑ ΕΤΗ 2007 & 2008

Για να τακτοποιηθεί η υπόθεση που αναφέρατε, περίπου πόσα χρήματα σας ζήτησαν, εκτός από τα νόμιμα; (Αυθόρμητες απαντήσεις)

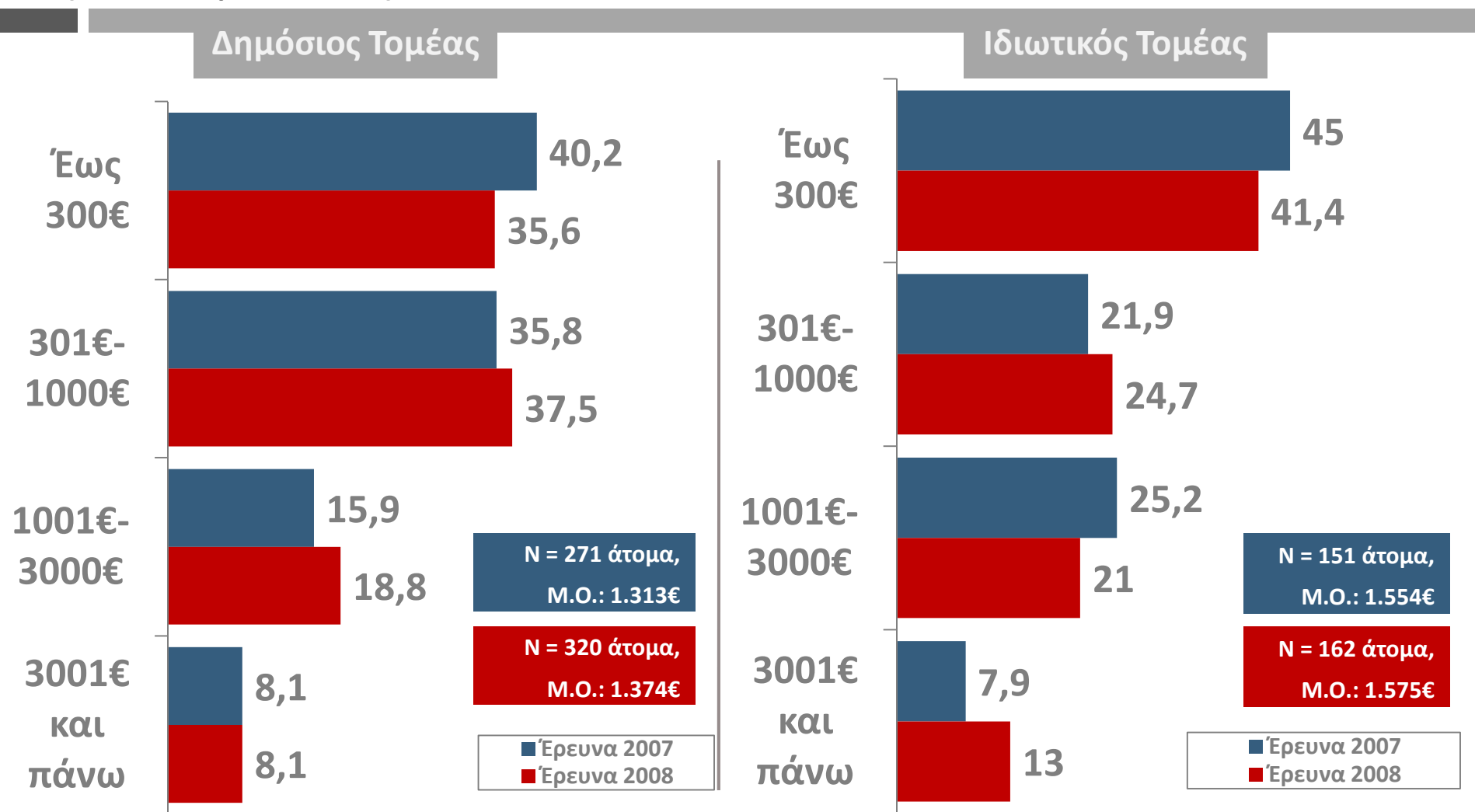
Βάση: Απαντούν μόνον όσοι τους έχουν ζητηθεί χρήματα, εκτός από τα νόμιμα, για να προχωρήσει πιο γρήγορα, ή να τακτοποιηθεί μια υπόθεσή τους, τον τελευταίο χρόνο



# ΧΡΗΜΑΤΙΚΑ ΠΟΣΑ ΠΟΥ ΖΗΤΗΘΗΚΑΝ ΣΕ ΠΕΡΙΣΤΑΤΙΚΑ ΔΙΑΦΘΟΡΑΣ, ΚΑΤΑ ΤΑ ΕΤΗ 2007 & 2008

Για να τακτοποιηθεί η υπόθεση που αναφέρατε, περίπου πόσα χρήματα σας ζήτησαν, εκτός από τα νόμιμα; (Αυθόρμητες απαντήσεις)

Βάση: Απαντούν μόνον όσοι δήλωσαν ποσό



# ΖΗΤΗΘΕΝΤΑ ΧΡΗΜΑΤΙΚΑ ΠΟΣΑ, ΣΕ ΠΕΡΙΣΤΑΤΙΚΑ ΔΙΑΦΘΟΡΑΣ ΚΑΤΑ ΤΑ ΕΤΗ 2007 & 2008

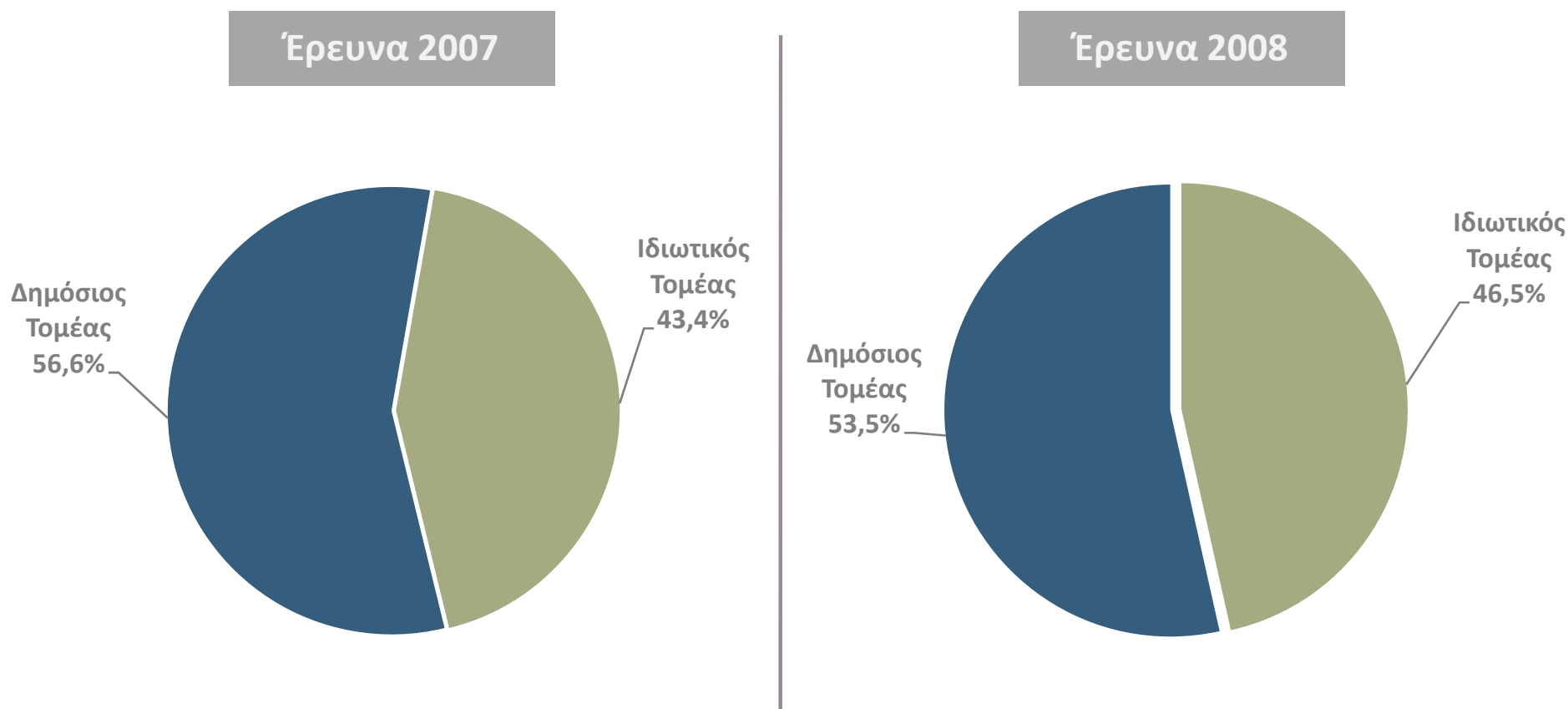
Βάση: Όσοι απαντούν ποσό σε Ευρώ

	Σύνολο δηλωθέντων ποσών στην έρευνα		Μέσος όρος χρηματικού ποσού		Μεταβολή 2007 - 2008	
	Έρευνα 2007 (N=271)	Έρευνα 2008 (N=320)	Έρευνα 2007 (N=271)	Έρευνα 2008 (N=320)	Σε Ευρώ	Ποσοστό %
<b>Δημόσιος Τομέας</b>	434.440€	439.542€	<b>1.313€</b>	<b>1.374€</b>	<b>+61€</b>	<b>4,6%</b>
	Σύνολο δηλωθέντων ποσών στην έρευνα		Μέσος όρος χρηματικού ποσού		Μεταβολή 2007 - 2008	
	Έρευνα 2007 (N=151)	Έρευνα 2008 (N=162)	Έρευνα 2007 (N=151)	Έρευνα 2008 (N=162)	Σε Ευρώ	Ποσοστό %
<b>Ιδιωτικός Τομέας</b>	333.046€	382.070€	<b>1.554€</b>	<b>1.575€</b>	<b>+21€</b>	<b>1,4%</b>

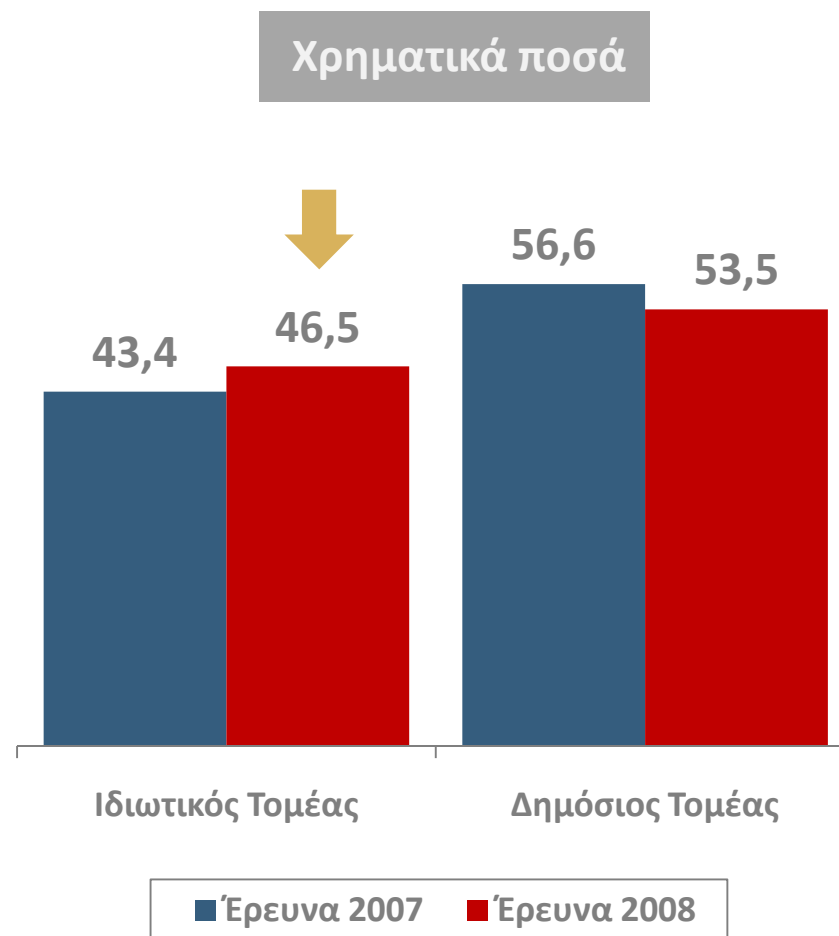
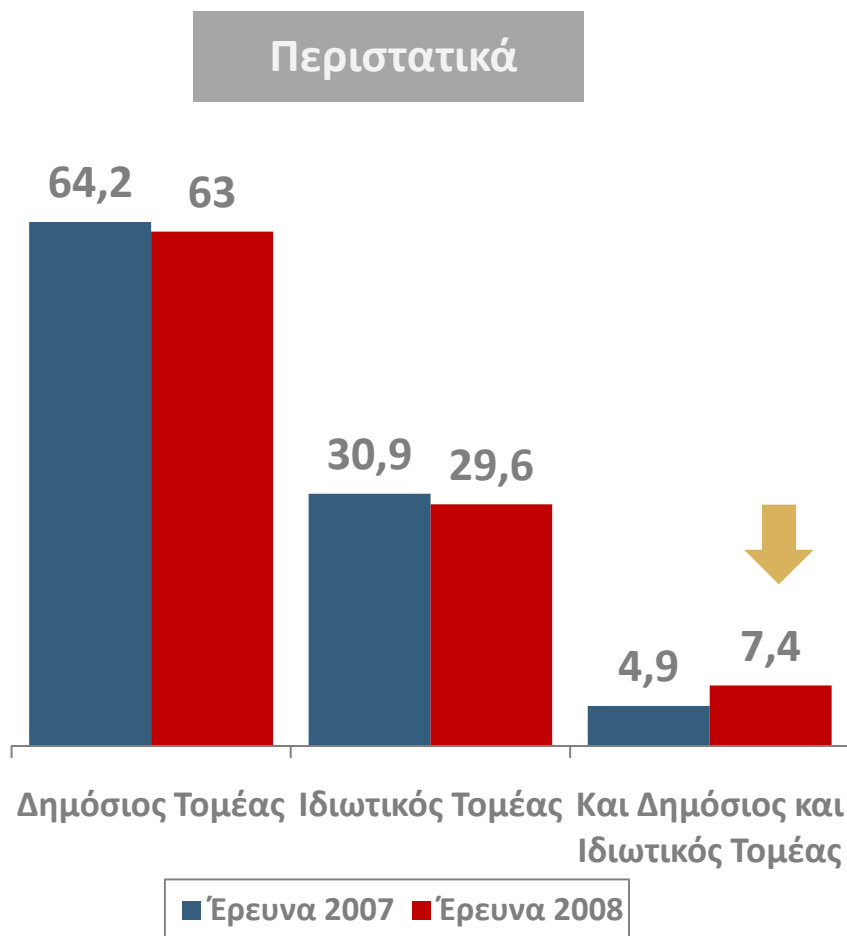
# ΣΥΝΘΕΣΗ (%) ΤΟΥ ΣΥΝΟΛΟΥ ΤΩΝ ΖΗΤΗΘΕΝΤΩΝ ΧΡΗΜΑΤΙΚΩΝ ΠΟΣΩΝ, ΚΑΤΑ ΤΑ ΕΤΗ 2007 & 2008 ΚΑΙ ΤΟΜΕΑ

Αυθόρμητες αναφορές των ποσών σε Ευρώ

Βάση: Όσοι απαντούν ποσό σε Ευρώ



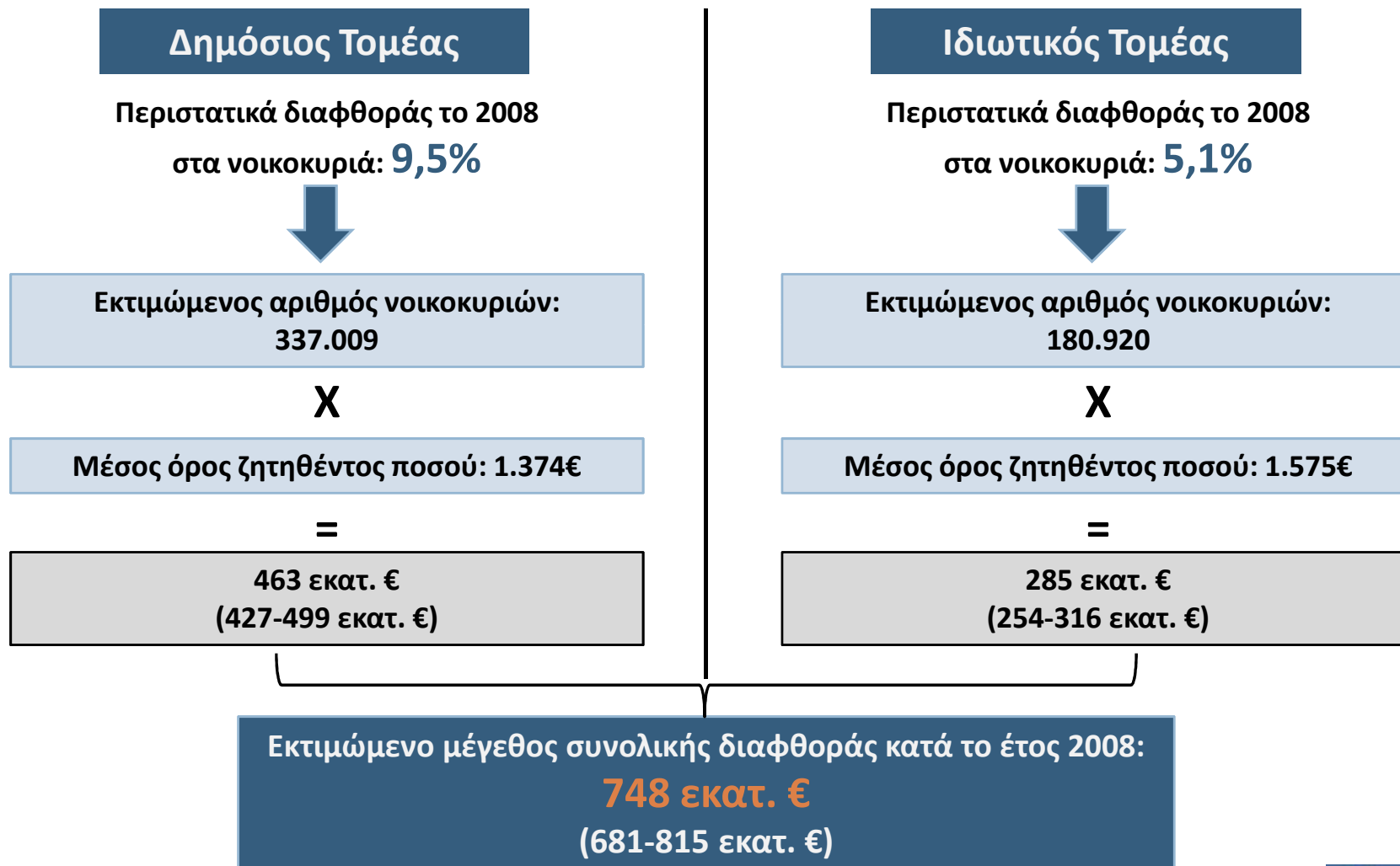
# ΣΥΝΘΕΣΗ ΠΕΡΙΣΤΑΤΙΚΩΝ ΣΥΝΟΛΙΚΗΣ ΔΙΑΦΘΟΡΑΣ & ΖΗΤΗΘΕΝΤΩΝ ΧΡΗΜΑΤΙΚΩΝ ΠΟΣΩΝ, ΚΑΤΑ ΤΑ ΕΤΗ 2007 & 2008 ΚΑΙ ΤΟΜΕΑ



# ΕΚΤΙΜΗΣΗ ΓΙΑ ΤΟ ΜΕΓΕΘΟΣ ΤΗΣ ΔΙΑΦΘΟΡΑΣ ΣΤΗΝ ΕΛΛΑΔΑ, ΚΑΤΑ ΤΟ ΕΤΟΣ 2008 (ΣΕ ΕΚΑΤ. ΕΥΡΩ)

Υπολογισμός με βάση τα αποτελέσματα της «Εθνικής Έρευνας για τη Διαφθορά στην Ελλάδα» και την απογραφή πληθυσμού του 2001\*

\* Αναθεωρηθείσα εκτίμηση ΕΣΥΕ για το 2008





# ΕΚΤΙΜΗΣΗ ΓΙΑ ΤΗ ΜΕΤΑΒΟΛΗ ΤΟΥ ΜΕΓΕΘΟΥΣ ΤΗΣ ΔΙΑΦΘΟΡΑΣ ΣΤΗΝ ΕΛΛΑΔΑ, 2007 - 2008 (ΣΕ ΕΚΑΤ. ΕΥΡΩ)

Υπολογισμός με βάση τα αποτελέσματα της «*Εθνικής Έρευνας για τη Διαφθορά στην Ελλάδα*» και την απογραφή πληθυσμού του 2001\*

\* Αναθεωρηθείσα εκτίμηση ΕΣΥΕ για το 2008

Εκτιμώμενο μέγεθος συνολικής διαφθοράς κατά το έτος 2007:

**639 εκατ. €**  
(577-700 εκατ. €)

Εκτιμώμενο μέγεθος συνολικής διαφθοράς κατά το έτος 2008:

**748 εκατ. €**  
(681-815 εκατ. €)

Μεταβολή 2007 - 2008:

**+109 εκατ. €**