

# Το κοινωνικό προφίλ των πολιτικών κομμάτων

Τα κόμματα της Αριστεράς ενίσχυσαν την κοινωνική τους απήχηση, κυρίως μεταξύ των μεσαίων ηλικιακών κατηγοριών



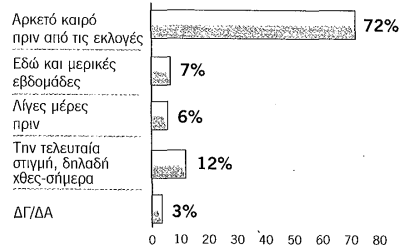
Του ΓΙΑΝΝΗ ΜΑΥΡΗ

2004

## Χρόνος απόφασης ψήφου

Πότε αποφάσισαν γι' αυτό που ψήφισαν

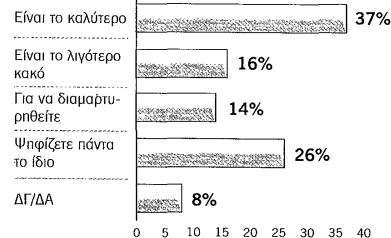
Αθροιστικό αρχείο N=16.443 άτομα, τηλεφωνικές έρευνες



## Θετική/αρνητική ψήφος

Το κόμμα που ψηφίσατε, το ψηφίσατε γιατί:

Τηλεφωνική έρευνα 7/3/2004

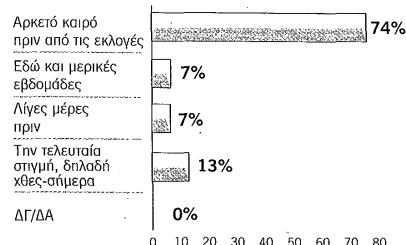


2007

## Χρόνος απόφασης ψήφου

Πότε αποφάσισαν γι' αυτό που ψήφισαν

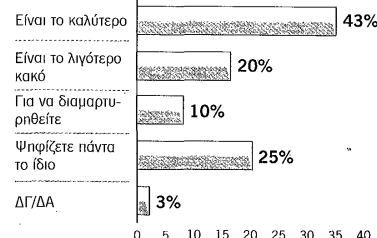
Αθροιστικό αρχείο N=7.491 άτομα, τηλεφωνικές έρευνες



## Θετική/αρνητική ψήφος

Το κόμμα που ψηφίσατε, το ψηφίσατε γιατί:

Τηλεφωνική έρευνα



Οι νέοι 18 - 24 ετών είναι η μόνη ηλικιακή κατηγορία, στην οποία το ΠΑΣΟΚ απέσπασε το προβάδισμα από τη Ν.Δ. (41%, έναντι 35%). Σε όλες τις άλλες προηγήθηκε η Ν.Δ., είτε ελαφρώς (στις μεσαίες) είτε με μεγάλη διαφορά (άνω των 65 ετών). Στους νέους, όμως, υψηλά ποσοστά απέσπασε και η Αριστερά: 9% το ΚΚΕ και 8% ο ΣΥΡΙΖΑ (το υψηλότερο ποσοστό του ανάμεσα σε όλες τις ηλικιακές ομάδες). Τα κόμματα της Αριστεράς ενίσχυσαν την κοινωνική τους απήχηση (εις βάρος του ΠΑΣΟΚ) κυρίως μεταξύ των μεσαίων ηλικιακών κατηγοριών (τις γενιές της μεταπολίτευσης), ενώ ο ΛΑΟΣ φαίνεται να κερδίζει (εις βάρος της Ν.Δ.) τη συμπάθεια, όχι τόσο των συντηρητικών ηλικιωμένων, αλλά των νεότερων ηλικιακών ομάδων 25 - 34 ετών και 35 - 44 ετών. Με βάση μια κλίμακα δώδεκα κοινωνικο-οικονομικών κατηγοριών, που χρησιμοποιεί στις έρευνές της Public Issue, συνάγεται το συμπέρασμα, ότι η Ν.Δ. πλειοψήφησε εκλογικά στις 6 από αυτές, το ΠΑΣΟΚ στις 3, ενώ τα δύο κόμματα εξουσίας ισοψήφισαν στις υπόλοιπες 3. Συγκεκριμένα, 1) η Ν.Δ. διατήρησε την πλειοψηφία στα εργοδοτικά στρώματα (46%, έναντι 34% του ΠΑΣΟΚ), στα ελεύθερα επαγγέλματα (43%, έναντι 33% του ΠΑΣΟΚ) και στους νέους ανέργους (47%, έναντι 33%). Επίσης, διατήρησε την κυριαρχία που κατέχει από το 2000 στις βασικές κατηγορίες του μη-ενεργού πληθυσμού: στους συνταξιούχους του ιδιωτικού (47%, έναντι 39%) και του δημόσιου τομέα (53%, έναντι 36%), καθώς και στις νοικοκυρές (50%, έναντι 38%). 2) Το ΠΑΣΟΚ προηγήθηκε στους μισθωτούς του Ιδιωτικού τομέα (38%, έναντι 36%), στους παλαιούς ανέργους (41%, έναντι 39%) και στους φοιτητές (41%, έναντι 30%) 3) Σχετική ισοδυναμία των δύο κομμάτων καταγράφηκε στους αγρότες (44% Ν.Δ., έναντι 45% του ΠΑΣΟΚ), στα παραδοσιακά μικροαστικά στρώματα (επαγγελματιοβιοτέχνες, 37%), καθώς και στους μισθωτούς του δημόσιου τομέα (41% Ν.Δ., έναντι 40% ΠΑΣΟΚ).