

public issue

Η ποιότητα ζωής στις μεγάλες πόλεις
της Ελλάδας σήμερα

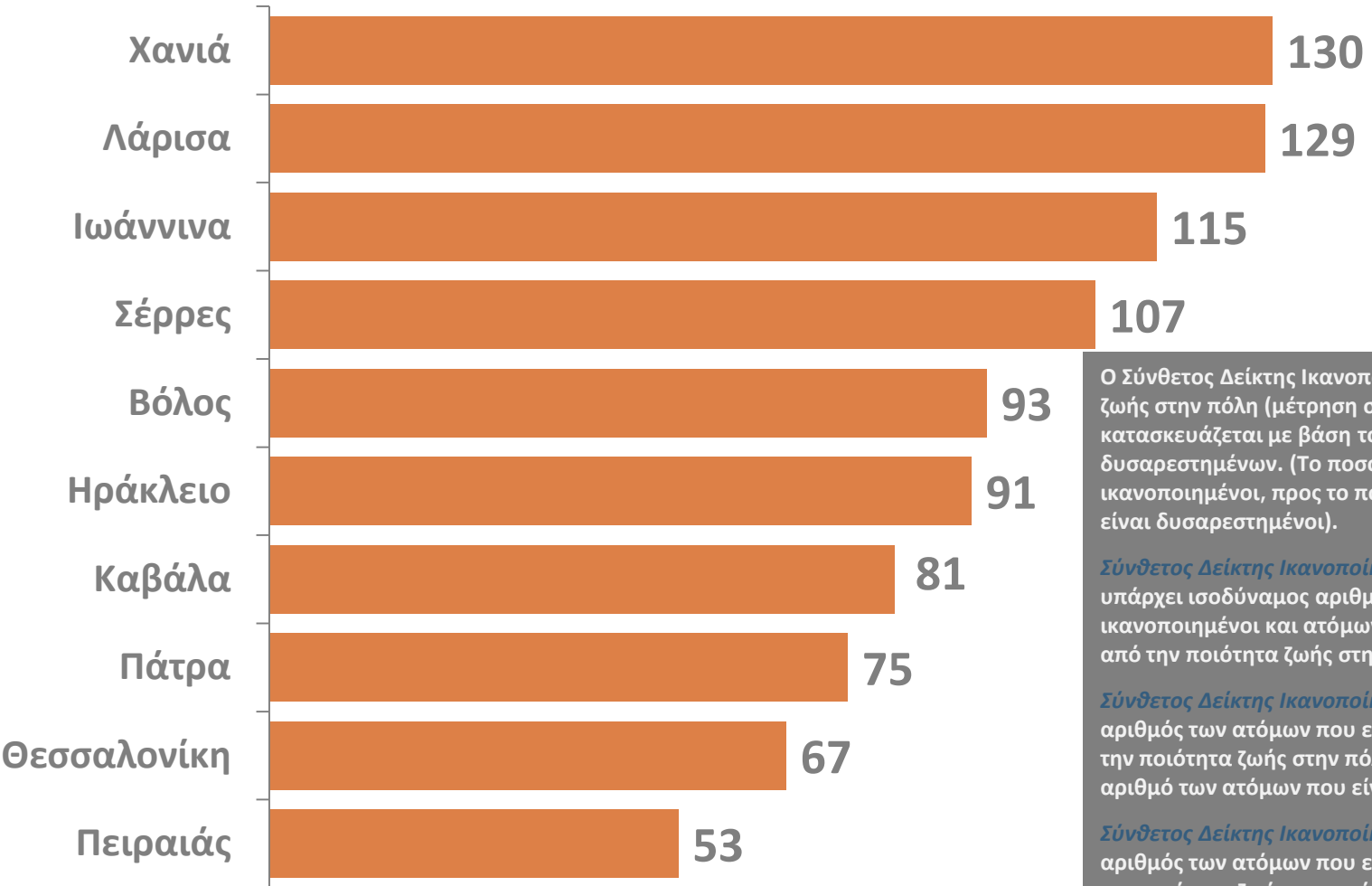
Μάιος 2008

Η ΤΑΥΤΟΤΗΤΑ ΤΩΝ ΕΡΕΥΝΩΝ

ΕΤΑΙΡΕΙΑ:	PUBLIC ISSUE (Α.Μ. ΕΣΡ: 8). Μέλος ESOMAR, WAPOR, ΠΕΣΣ/ΣΕΔΕΑ
ΑΝΑΘΕΣΗ:	ΚΑΘΗΜΕΡΙΝΗ ΤΗΣ ΚΥΡΙΑΚΗΣ
ΤΥΠΟΣ ΚΑΙ ΜΕΘΟΔΟΣ:	Ποσοτικές έρευνες, με τηλεφωνικές συνεντεύξεις στα νοικοκυριά των ερωτώμενων και χρήση δομημένου ερωτηματολογίου
ΠΛΗΘΥΣΜΟΣ:	Κάτοικοι Δήμων: Ιωαννίνων, Βόλου, Λάρισας, Ηρακλείου, Χανίων, Πάτρας, Καβάλας, Σερρών, Θεσσαλονίκης & Πειραιά, 18 ετών και άνω
ΠΕΡΙΟΧΕΣ:	Δήμοι: Ιωαννίνων, Βόλου, Λάρισας, Ηρακλείου, Χανίων, Πάτρας, Καβάλας, Σερρών, Θεσσαλονίκης & Πειραιά
ΔΕΙΓΜΑ:	Το σχεδιασθέν μέγεθος του αθροιστικού δείγματος ανέρχεται σε 4.500 άτομα και το πραγματοποιηθέν σε 4.519 άτομα (Ιωάννινα: 403, Βόλος: 406, Λάρισα: 500, Ηράκλειο: 503, Χανιά: 401, Πάτρα: 502, Καβάλα: 400, Σέρρες: 401, Θεσσαλονίκη: 502, & Πειραιάς: 501)
ΧΡΟΝΟΣ ΔΙΕΞΑΓΩΓΗΣ:	8-21/05/2008
ΜΕΘΟΔΟΣ ΔΕΙΓΜΑΤΟΛΗΨΙΑΣ:	Ακολουθήθηκε η μέθοδος της πολυσταδιακής στρωματοποιημένης δειγματοληψίας
ΣΤΑΘΜΙΣΗ:	Για τα αποτελέσματα στο σύνολο των πόλεων, το ενοποιημένο αρχείο των ερευνών σταθμίστηκε, εκ των υστέρων, με βάση τον πληθυσμό των πόλεων
ΤΥΠΙΚΟ ΣΤΑΤΙΣΤΙΚΟ ΣΦΑΛΜΑ:	Για τα αποτελέσματα του ενοποιημένου αρχείου και σε διάστημα εμπιστοσύνης 95%, το τυπικό σφάλμα υπολογίζεται σε +/- 1,5 %, ενώ για τις επιμέρους έρευνες των πόλεων υπολογίζεται από +/- 4,5% έως 5,0%.
ΠΡΟΣΩΠΙΚΟ ΕΡΕΥΝΑΣ ΠΕΔΙΟΥ:	Εργάστηκαν 41 ερευνητές και 3 επόπτες

Κεφάλαιο 1: Σύνθετος Δείκτης Ικανοποίησης από την Ποιότητα Ζωής στις Μεγάλες Πόλεις της Ελλάδας

ΣΥΝΘΕΤΟΣ ΔΕΙΚΤΗΣ ΙΚΑΝΟΠΟΙΗΣΗΣ ΑΠΟ ΤΗΝ ΠΟΙΟΤΗΤΑ ΖΩΗΣ ΣΤΙΣ ΜΕΓΑΛΕΣ ΠΟΛΕΙΣ ΤΗΣ ΕΛΛΑΔΑΣ, 2008



Ο Σύνθετος Δείκτης Ικανοποίησης από την ποιότητα ζωής στην πόλη (μέτρηση σε 24 τομείς) κατασκευάζεται με βάση το ηλίκο ικανοποιημένων / δυσαρεστημένων. (Το ποσοστό των ατόμων που είναι ικανοποιημένοι, προς το ποσοστό των ατόμων που είναι δυσαρεστημένοι).

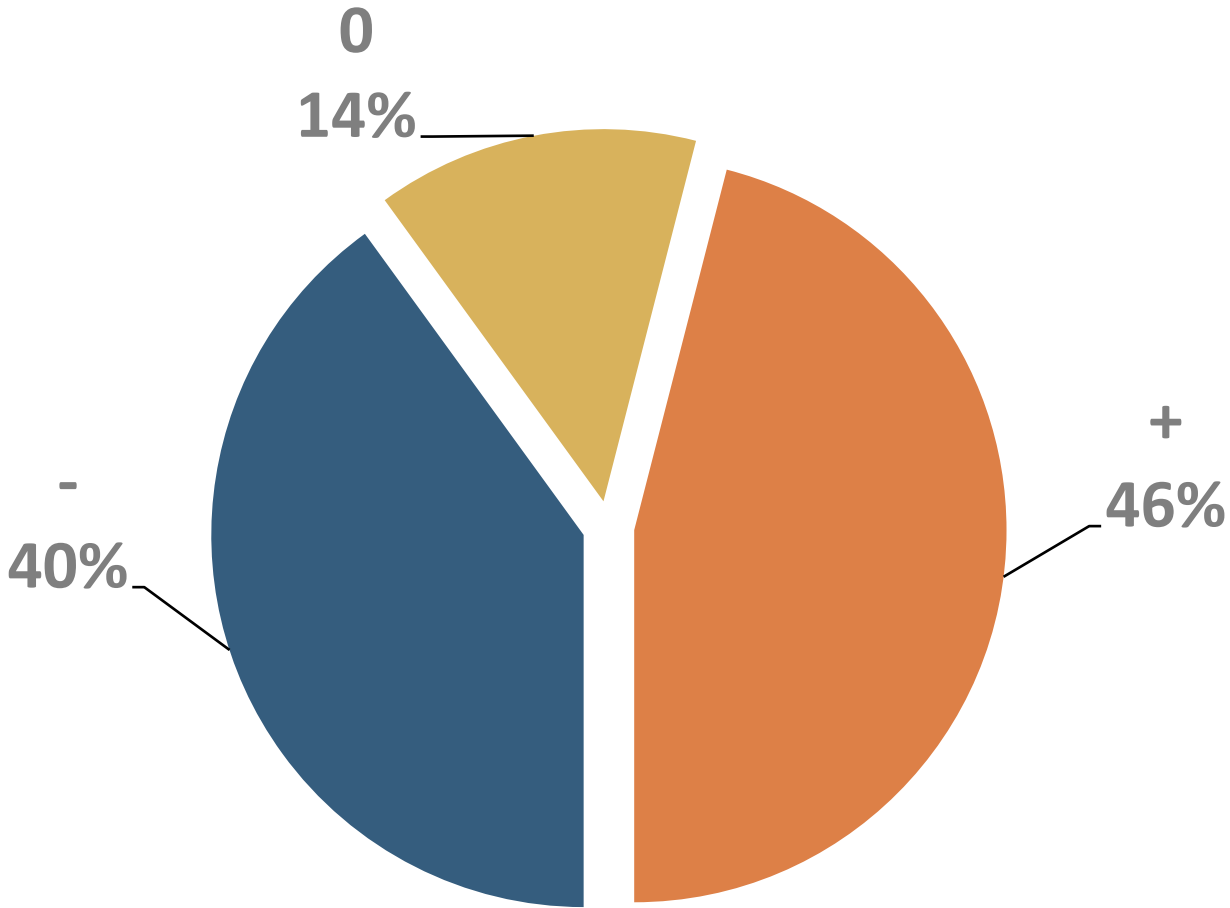
Σύνθετος Δείκτης Ικανοποίησης 100, σημαίνει ότι υπάρχει ισοδύναμος αριθμός ατόμων που είναι ικανοποιημένοι και ατόμων που είναι δυσαρεστημένοι από την ποιότητα ζωής στην πόλη.

Σύνθετος Δείκτης Ικανοποίησης 200, σημαίνει ότι ο αριθμός των ατόμων που είναι ικανοποιημένοι από την ποιότητα ζωής στην πόλη είναι διπλάσιος από τον αριθμό των ατόμων που είναι δυσαρεστημένοι.

Σύνθετος Δείκτης Ικανοποίησης 50, σημαίνει ότι αριθμός των ατόμων που είναι δυσαρεστημένοι από την ποιότητα ζωής στην πόλη είναι διπλάσιος από τον αριθμό των ατόμων που είναι ικανοποιημένοι.

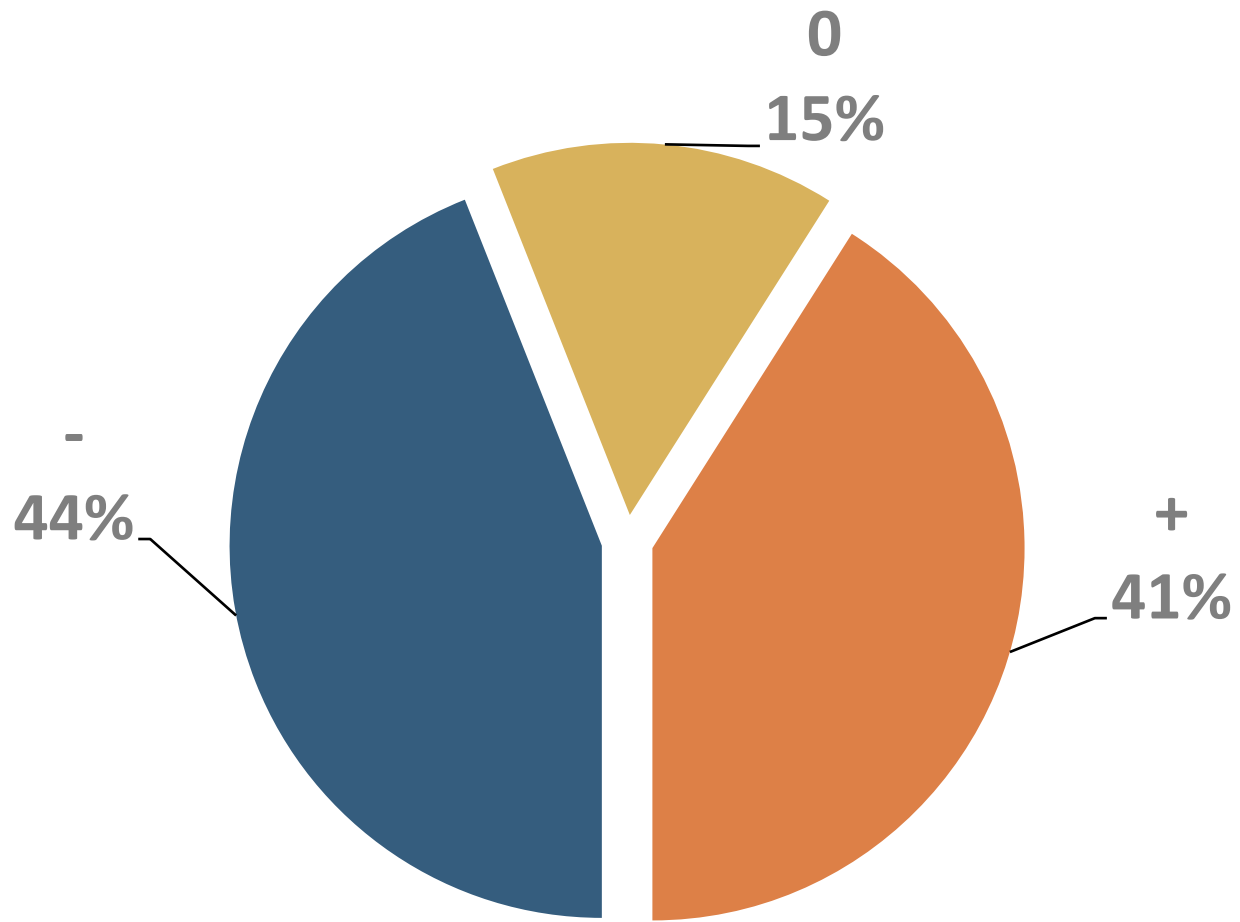
ΙΚΑΝΟΠΟΙΗΣΗ ΑΠΟ ΤΗΝ ΠΟΙΟΤΗΤΑ ΖΩΗΣ ΣΤΑ ΙΩΑΝΝΙΝΑ

3ΘΕΣΙΑ ΚΛΙΜΑΚΑ (-, 0, +), όπου «-»: δυσαρεστημένοι από την ποιότητα ζωής στην πόλη, «0»: ούτε δυσαρεστημένοι, ούτε ικανοποιημένοι και «+»: ικανοποιημένοι από την ποιότητα ζωής στην πόλη



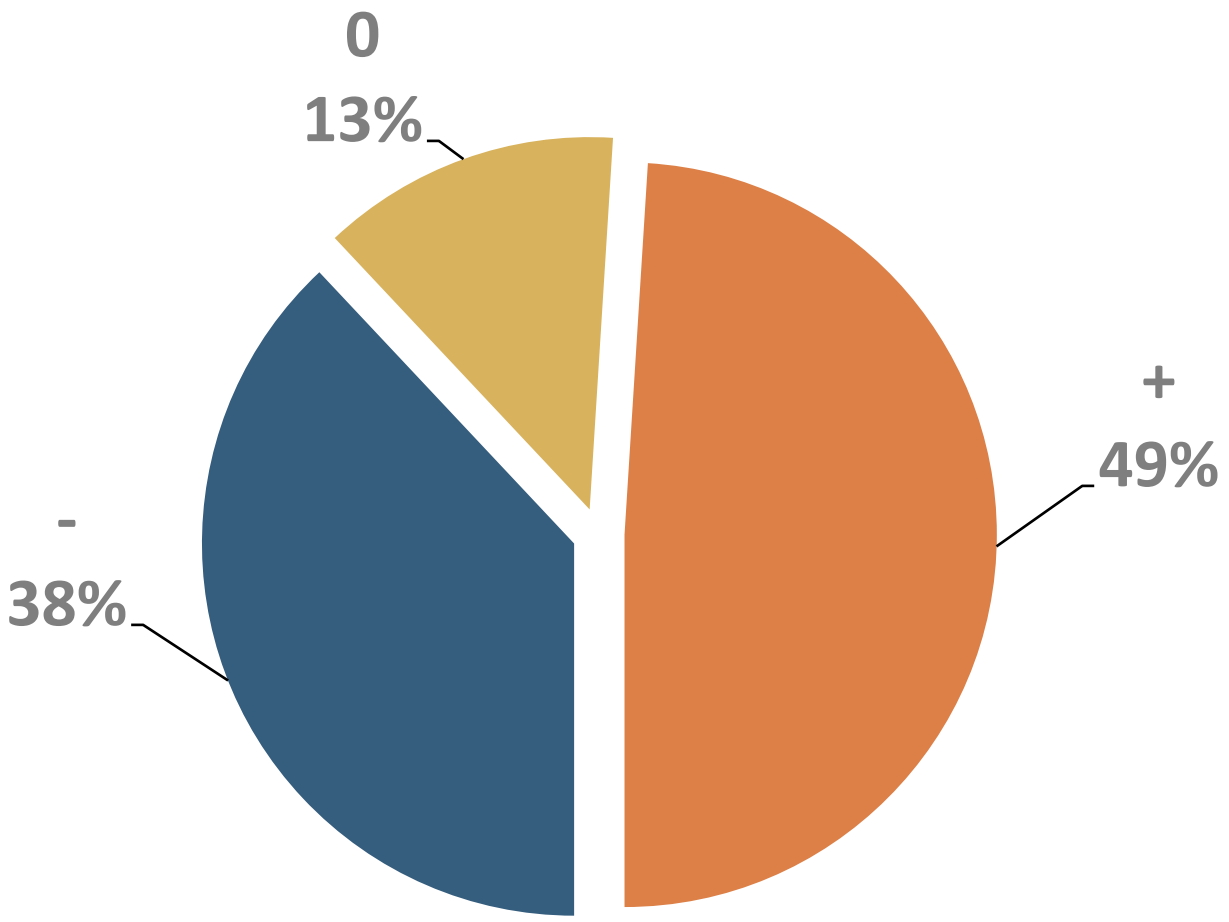
ΙΚΑΝΟΠΟΙΗΣΗ ΑΠΟ ΤΗΝ ΠΟΙΟΤΗΤΑ ΖΩΗΣ ΣΤΟ ΒΟΛΟ

3ΘΕΣΙΑ ΚΛΙΜΑΚΑ (-, 0, +), όπου «-»: δυσαρεστημένοι από την ποιότητα ζωής στην πόλη, «0»: ούτε δυσαρεστημένοι, ούτε ικανοποιημένοι και «+»: ικανοποιημένοι από την ποιότητα ζωής στην πόλη



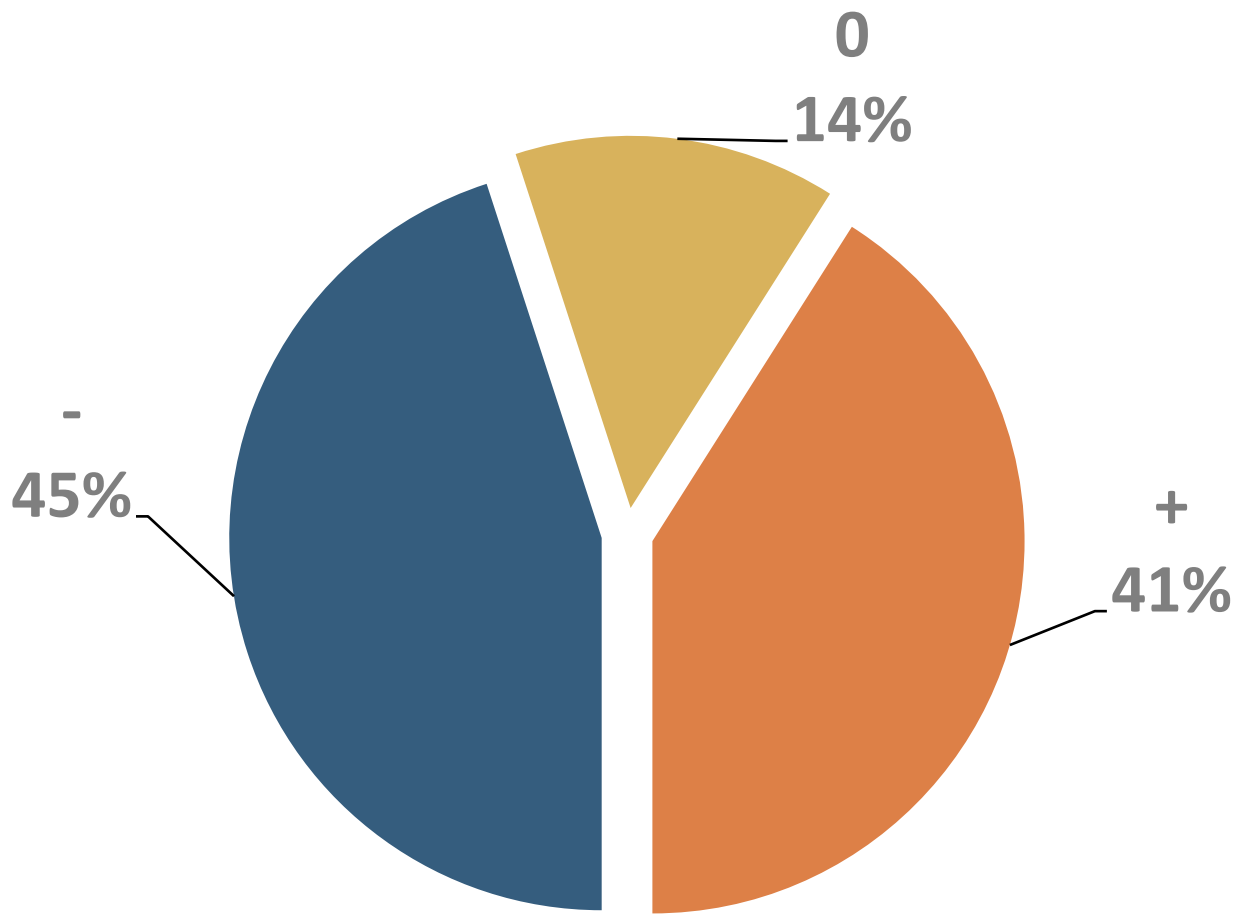
ΙΚΑΝΟΠΟΙΗΣΗ ΑΠΟ ΤΗΝ ΠΟΙΟΤΗΤΑ ΖΩΗΣ ΣΤΗ ΛΑΡΙΣΑ

3ΘΕΣΙΑ ΚΛΙΜΑΚΑ (-, 0, +), όπου «-»: δυσαρεστημένοι από την ποιότητα ζωής στην πόλη, «0»: ούτε δυσαρεστημένοι, ούτε ικανοποιημένοι και «+»: ικανοποιημένοι από την ποιότητα ζωής στην πόλη



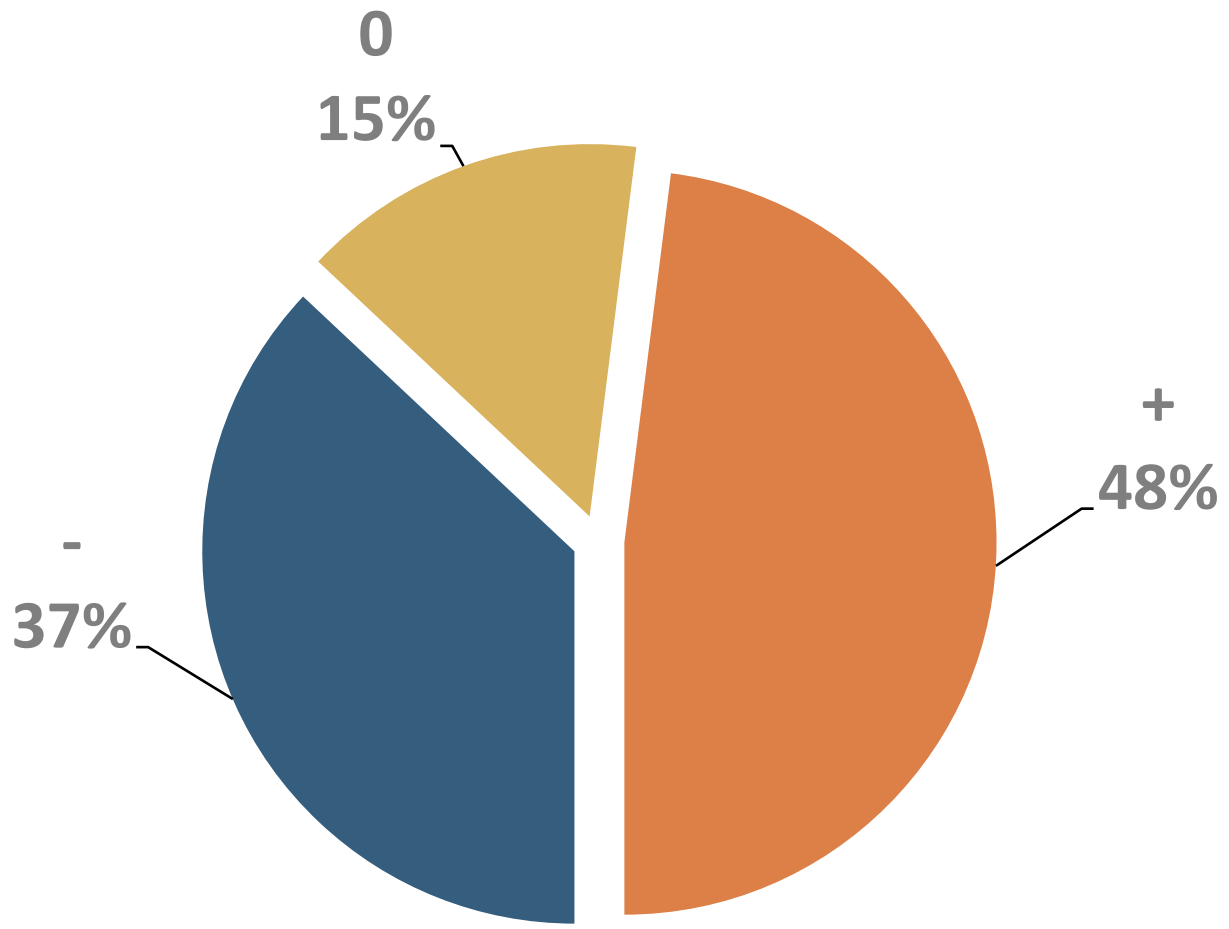
ΙΚΑΝΟΠΟΙΗΣΗ ΑΠΟ ΤΗΝ ΠΟΙΟΤΗΤΑ ΖΩΗΣ ΣΤΟ ΗΡΑΚΛΕΙΟ

3ΘΕΣΙΑ ΚΛΙΜΑΚΑ (-, 0, +), όπου «-»: δυσαρεστημένοι από την ποιότητα ζωής στην πόλη, «0»: ούτε δυσαρεστημένοι, ούτε ικανοποιημένοι και «+»: ικανοποιημένοι από την ποιότητα ζωής στην πόλη



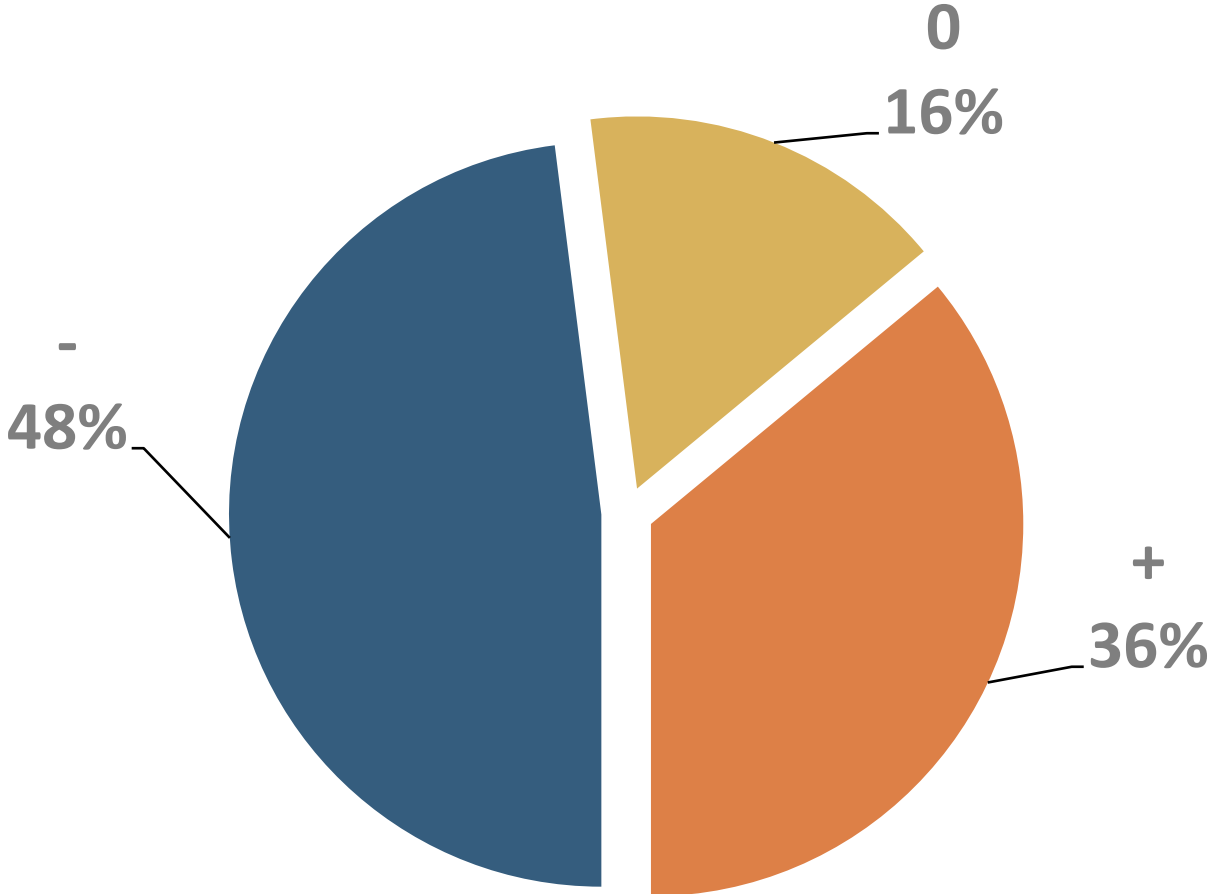
ΙΚΑΝΟΠΟΙΗΣΗ ΑΠΟ ΤΗΝ ΠΟΙΟΤΗΤΑ ΖΩΗΣ ΣΤΑ ΧΑΝΙΑ

3ΘΕΣΙΑ ΚΛΙΜΑΚΑ (-, 0, +), όπου «-»: δυσαρεστημένοι από την ποιότητα ζωής στην πόλη, «0»: ούτε δυσαρεστημένοι, ούτε ικανοποιημένοι και «+»: ικανοποιημένοι από την ποιότητα ζωής στην πόλη



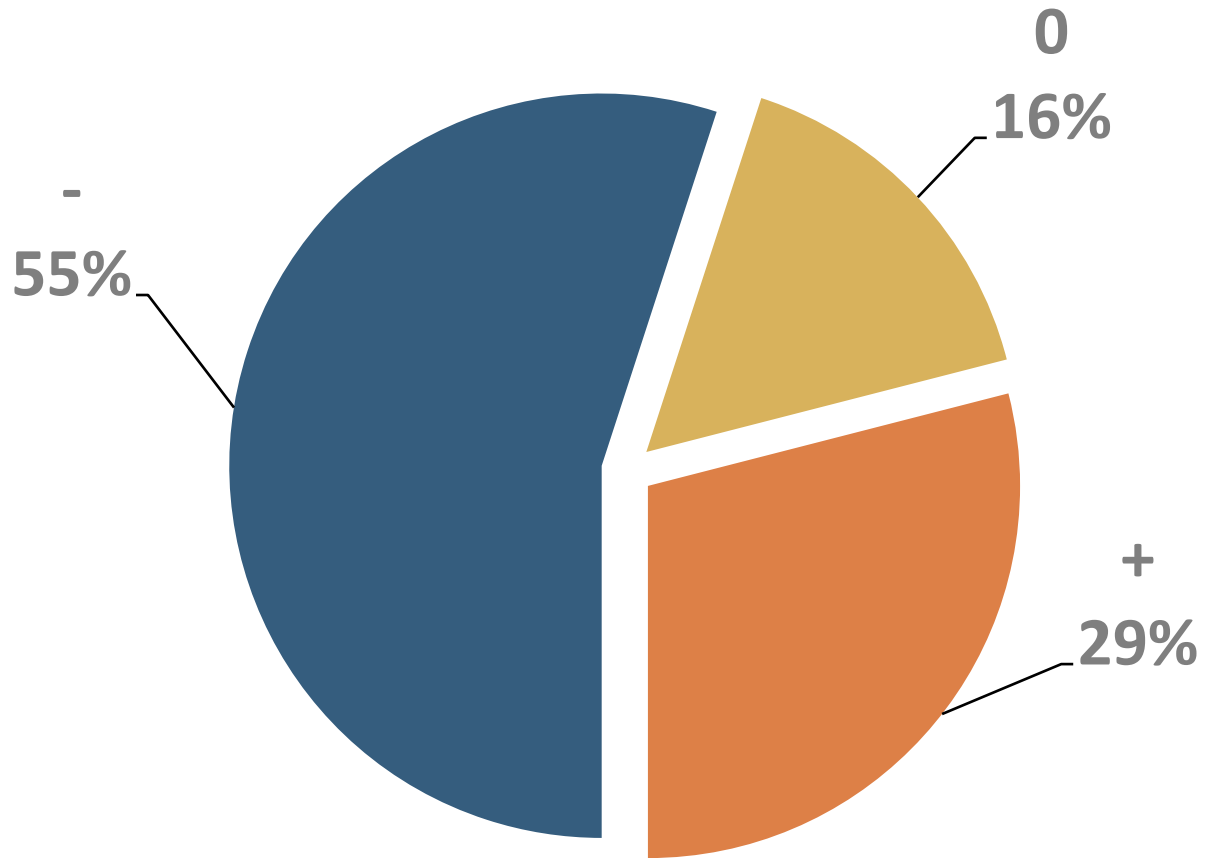
ΙΚΑΝΟΠΟΙΗΣΗ ΑΠΟ ΤΗΝ ΠΟΙΟΤΗΤΑ ΖΩΗΣ ΣΤΗΝ ΠΑΤΡΑ

3ΘΕΣΙΑ ΚΛΙΜΑΚΑ (-, 0, +), όπου «-»: δυσαρεστημένοι από την ποιότητα ζωής στην πόλη, «0»: ούτε δυσαρεστημένοι, ούτε ικανοποιημένοι και «+»: ικανοποιημένοι από την ποιότητα ζωής στην πόλη



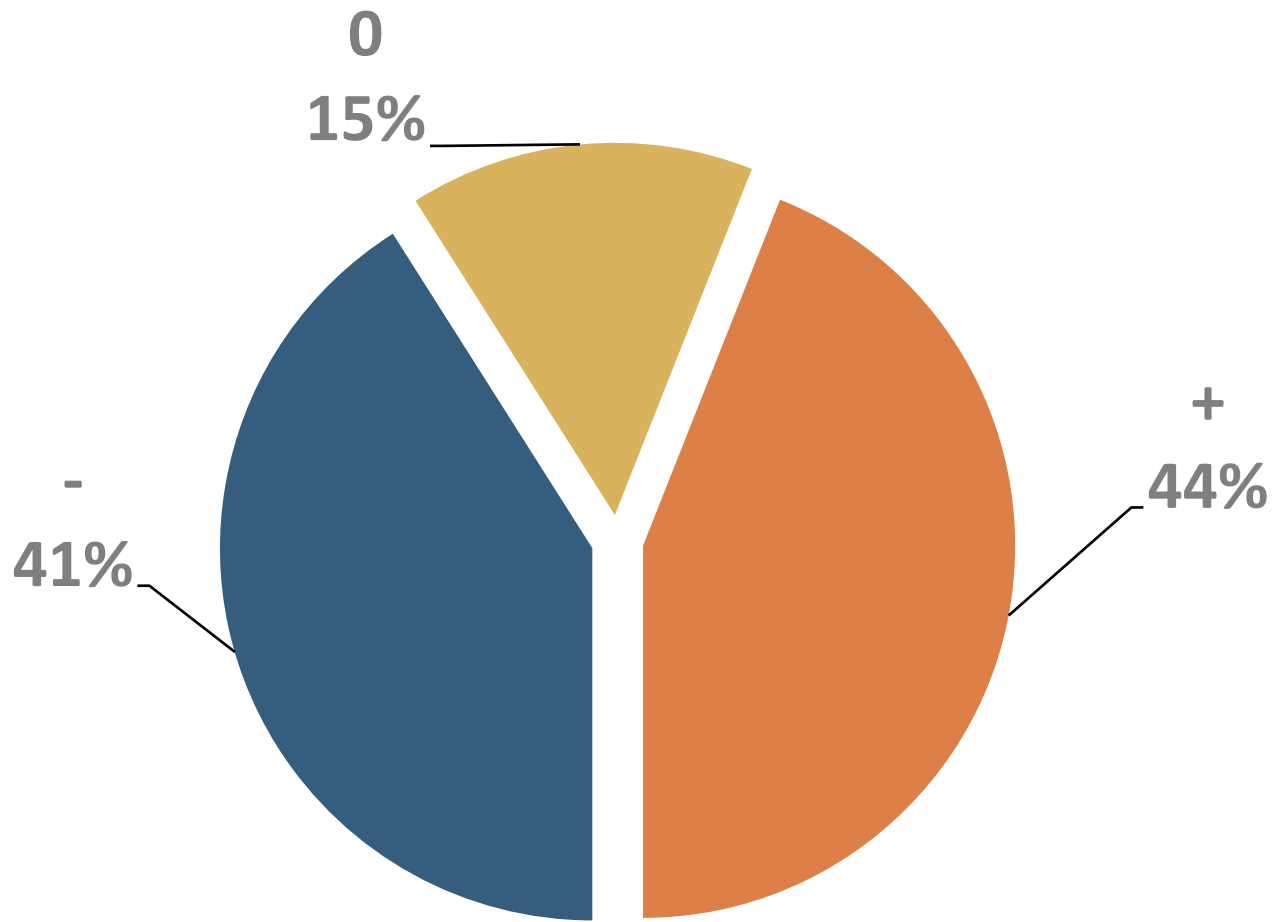
ΙΚΑΝΟΠΟΙΗΣΗ ΑΠΟ ΤΗΝ ΠΟΙΟΤΗΤΑ ΖΩΗΣ ΣΤΟΝ ΠΕΙΡΑΙΑ

3ΘΕΣΙΑ ΚΛΙΜΑΚΑ (-, 0, +), όπου «-»: δυσαρεστημένοι από την ποιότητα ζωής στην πόλη, «0»: ούτε δυσαρεστημένοι, ούτε ικανοποιημένοι και «+»: ικανοποιημένοι από την ποιότητα ζωής στην πόλη



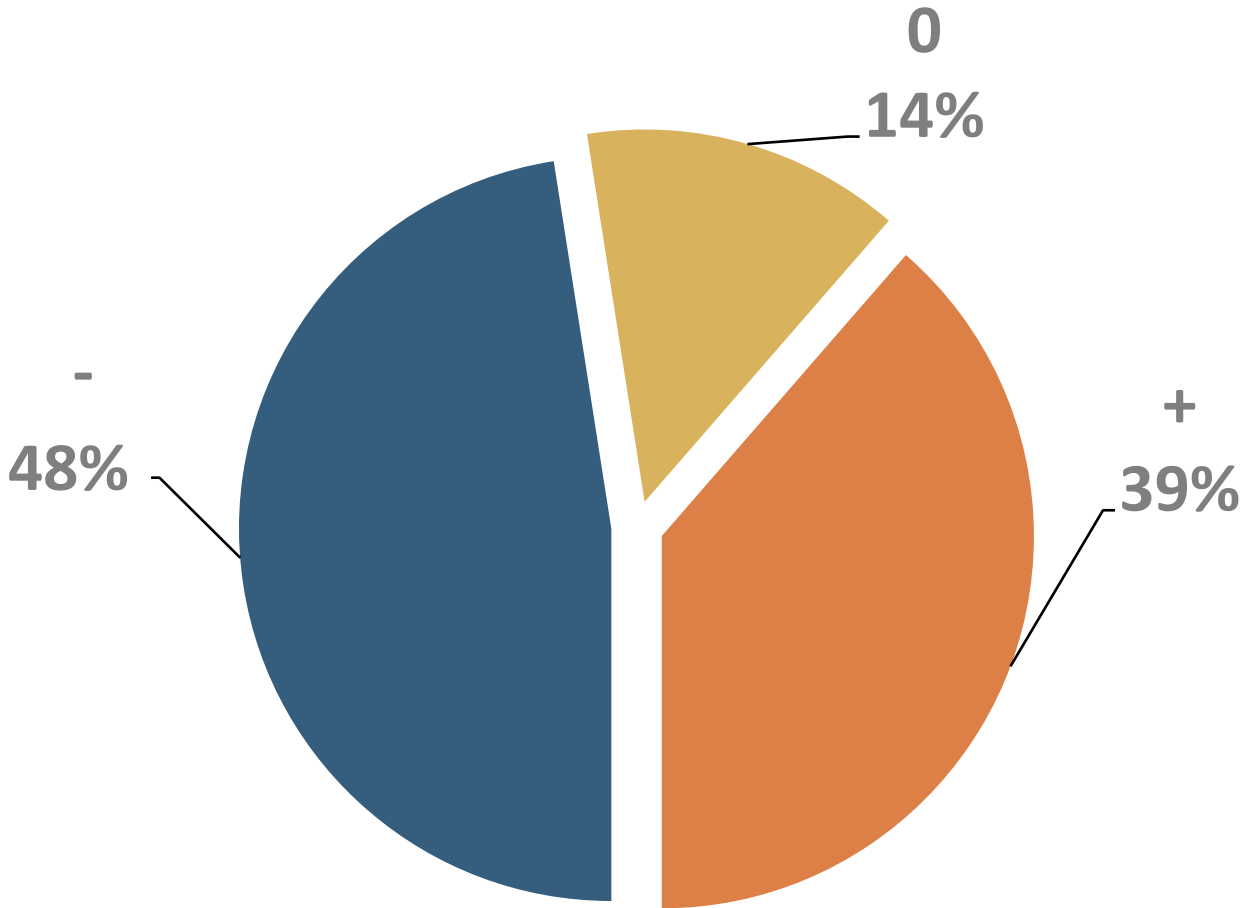
ΙΚΑΝΟΠΟΙΗΣΗ ΑΠΟ ΤΗΝ ΠΟΙΟΤΗΤΑ ΖΩΗΣ ΣΤΙΣ ΣΕΡΡΕΣ

3ΘΕΣΙΑ ΚΛΙΜΑΚΑ (-, 0, +), όπου «-»: δυσαρεστημένοι από την ποιότητα ζωής στην πόλη, «0»: ούτε δυσαρεστημένοι, ούτε ικανοποιημένοι και «+»: ικανοποιημένοι από την ποιότητα ζωής στην πόλη



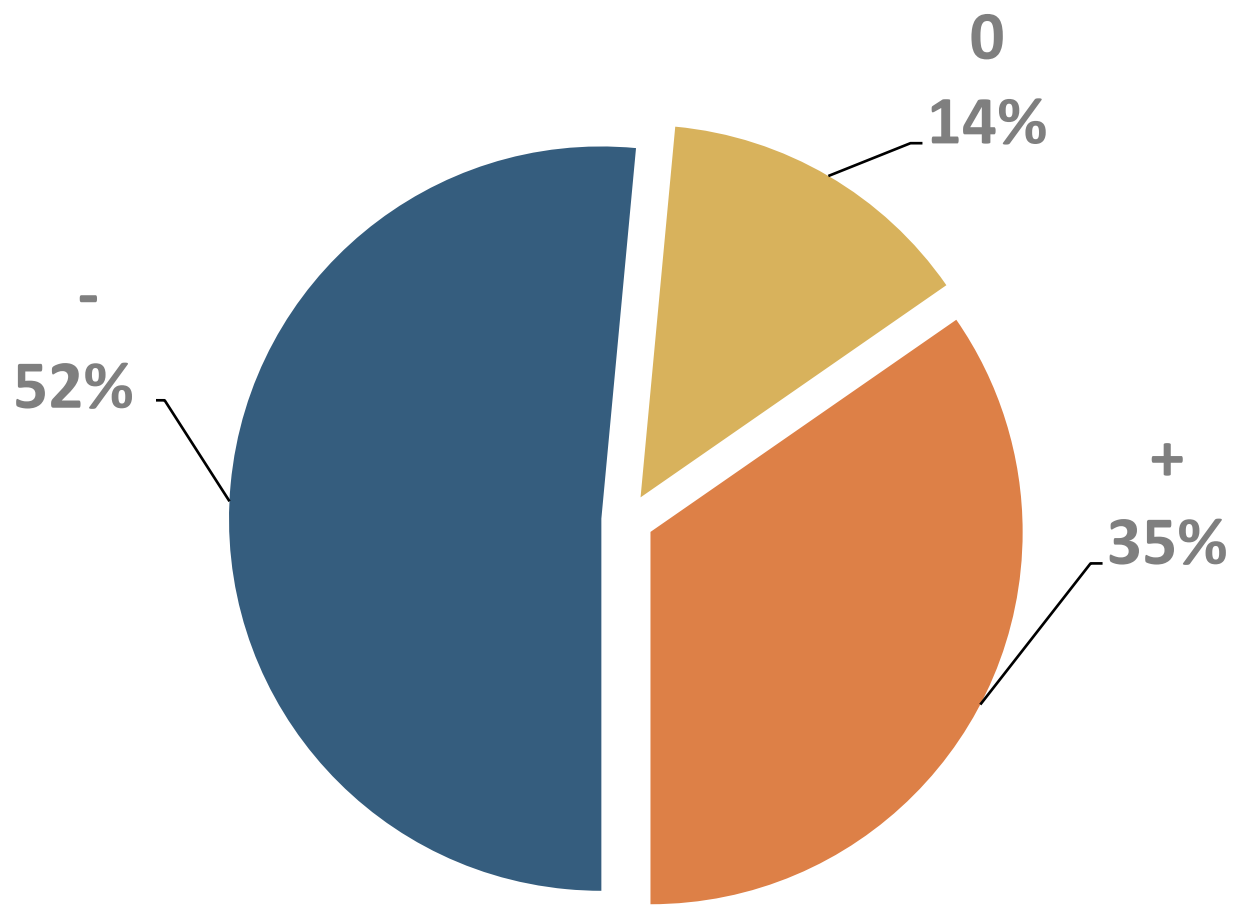
ΙΚΑΝΟΠΟΙΗΣΗ ΑΠΟ ΤΗΝ ΠΟΙΟΤΗΤΑ ΖΩΗΣ ΣΤΗΝ ΚΑΒΑΛΑ

3ΘΕΣΙΑ ΚΛΙΜΑΚΑ (-, 0, +), όπου «-»: δυσαρεστημένοι από την ποιότητα ζωής στην πόλη, «0»: ούτε δυσαρεστημένοι, ούτε ικανοποιημένοι και «+»: ικανοποιημένοι από την ποιότητα ζωής στην πόλη



ΙΚΑΝΟΠΟΙΗΣΗ ΑΠΟ ΤΗΝ ΠΟΙΟΤΗΤΑ ΖΩΗΣ ΣΤΗ ΘΕΣΣΑΛΟΝΙΚΗ

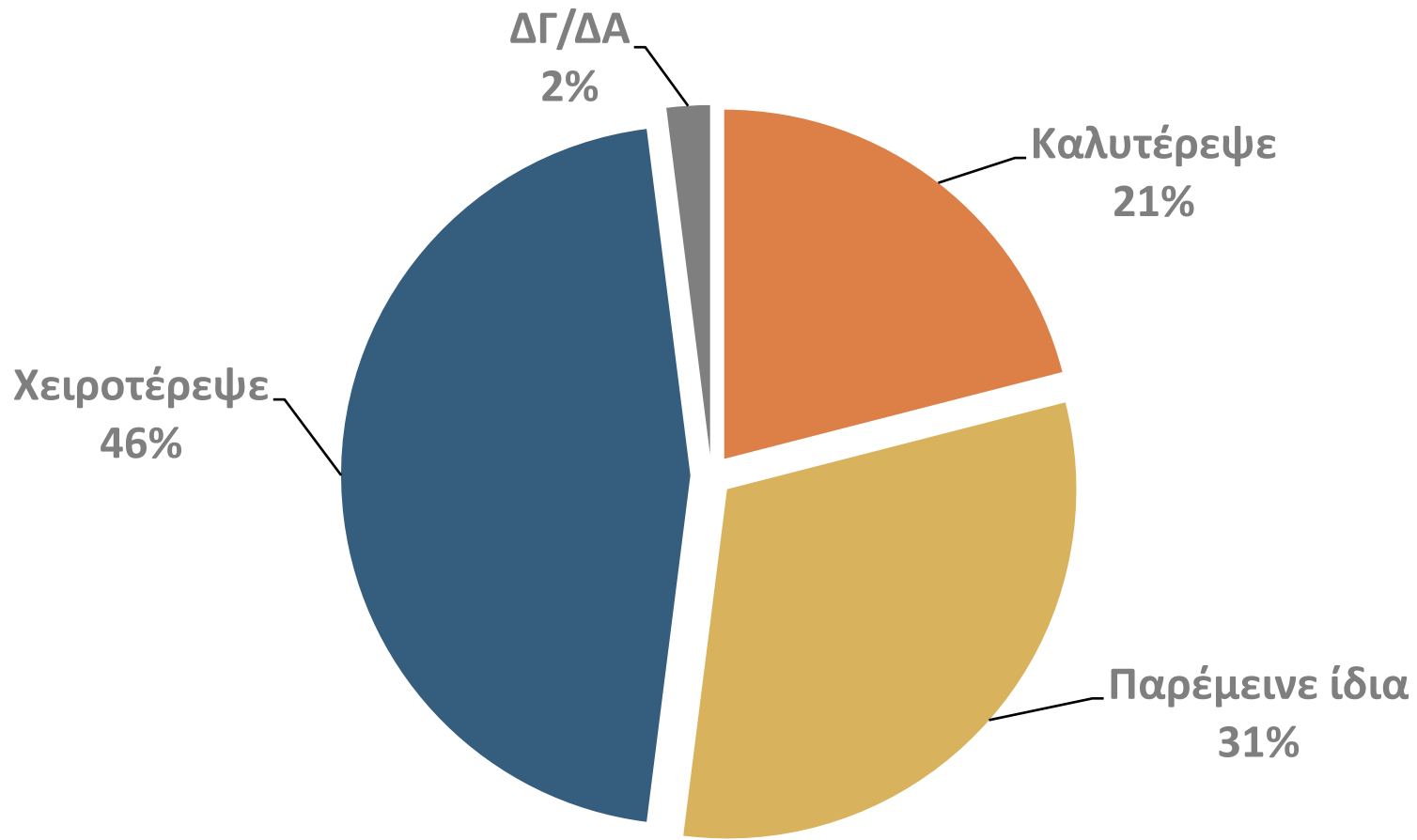
3ΘΕΣΙΑ ΚΛΙΜΑΚΑ (-, 0, +), όπου «-»: δυσαρεστημένοι από την ποιότητα ζωής στην πόλη, «0»: ούτε δυσαρεστημένοι, ούτε ικανοποιημένοι και «+»: ικανοποιημένοι από την ποιότητα ζωής στην πόλη



Κεφάλαιο 2: Αξιολόγηση των συνθηκών ζωής στις μεγάλες πόλεις

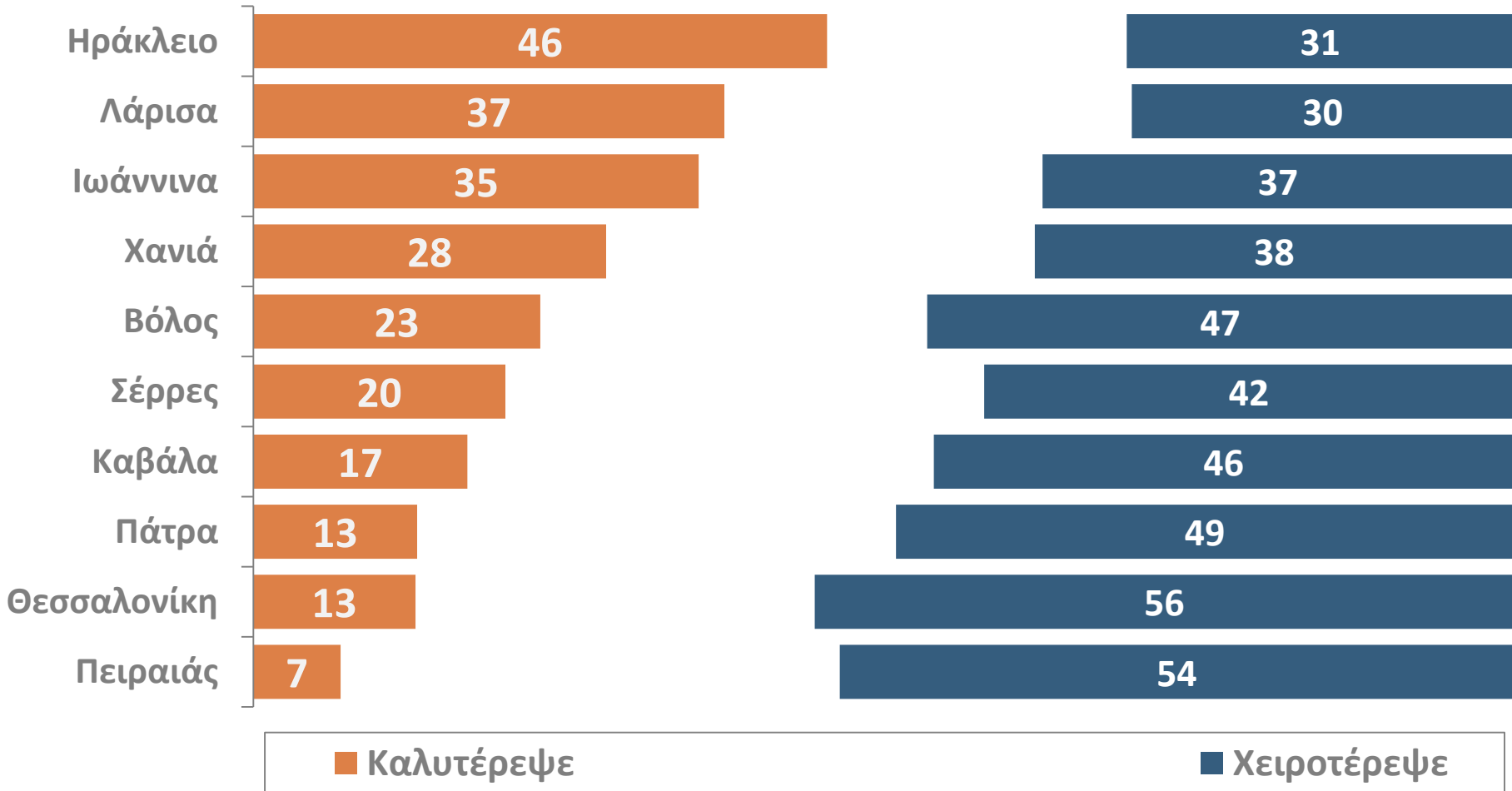
ΕΚΤΙΜΗΣΕΙΣ ΓΙΑ ΤΗ ΖΩΗ ΣΤΙΣ ΜΕΓΑΛΕΣ ΠΟΛΕΙΣ

Κατά τη γνώμη σας η ζωή στην ΠΟΛΗ ΣΑΣ τα τελευταία δύο – τρία χρόνια καλυτέρεψε, χειροτέρεψε, ή παρέμεινε η ίδια;
ΣΥΝΟΛΟ ΜΕΓΑΛΩΝ ΠΟΛΕΩΝ



ΕΚΤΙΜΗΣΕΙΣ ΓΙΑ ΤΗ ΖΩΗ ΣΤΙΣ ΜΕΓΑΛΕΣ ΠΟΛΕΙΣ

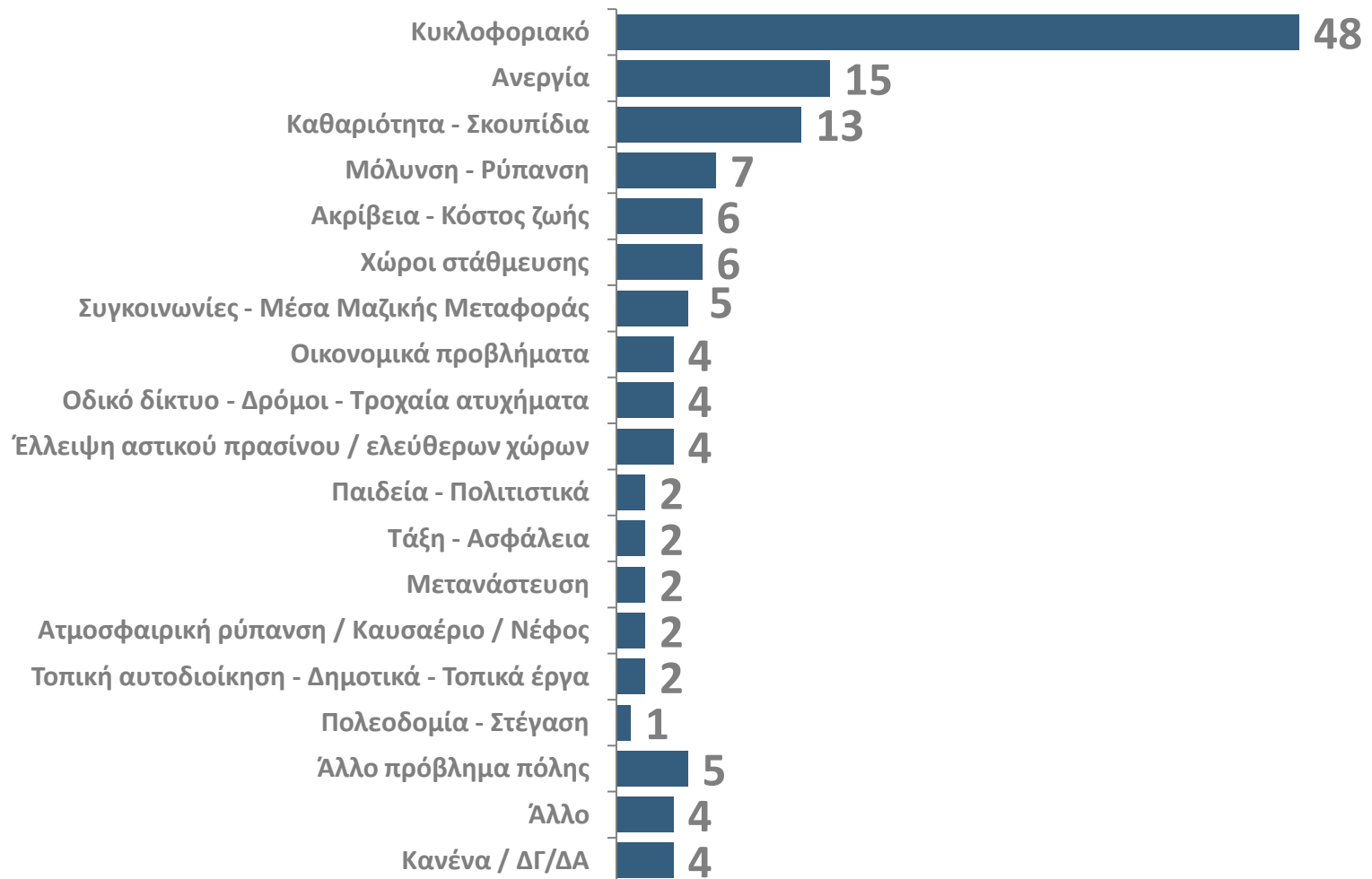
Κατά τη γνώμη σας, η ζωή στην ΠΟΛΗ ΣΑΣ τα τελευταία δύο – τρία χρόνια, καλυτέρευσε, χειροτέρευσε, ή παρέμεινε η ίδια;
(Ποσοστό %)



ΣΗΜΑΝΤΙΚΟΤΕΡΟ ΠΡΟΒΛΗΜΑ ΣΤΙΣ ΜΕΓΑΛΕΣ ΠΟΛΕΙΣ

Κατά τη γνώμη σας, ποιο είναι το πιο σημαντικό πρόβλημα που αντιμετωπίζει σήμερα η ΠΟΛΗ ΣΑΣ; (Πολλαπλές απαντήσεις, ποσοστό %)

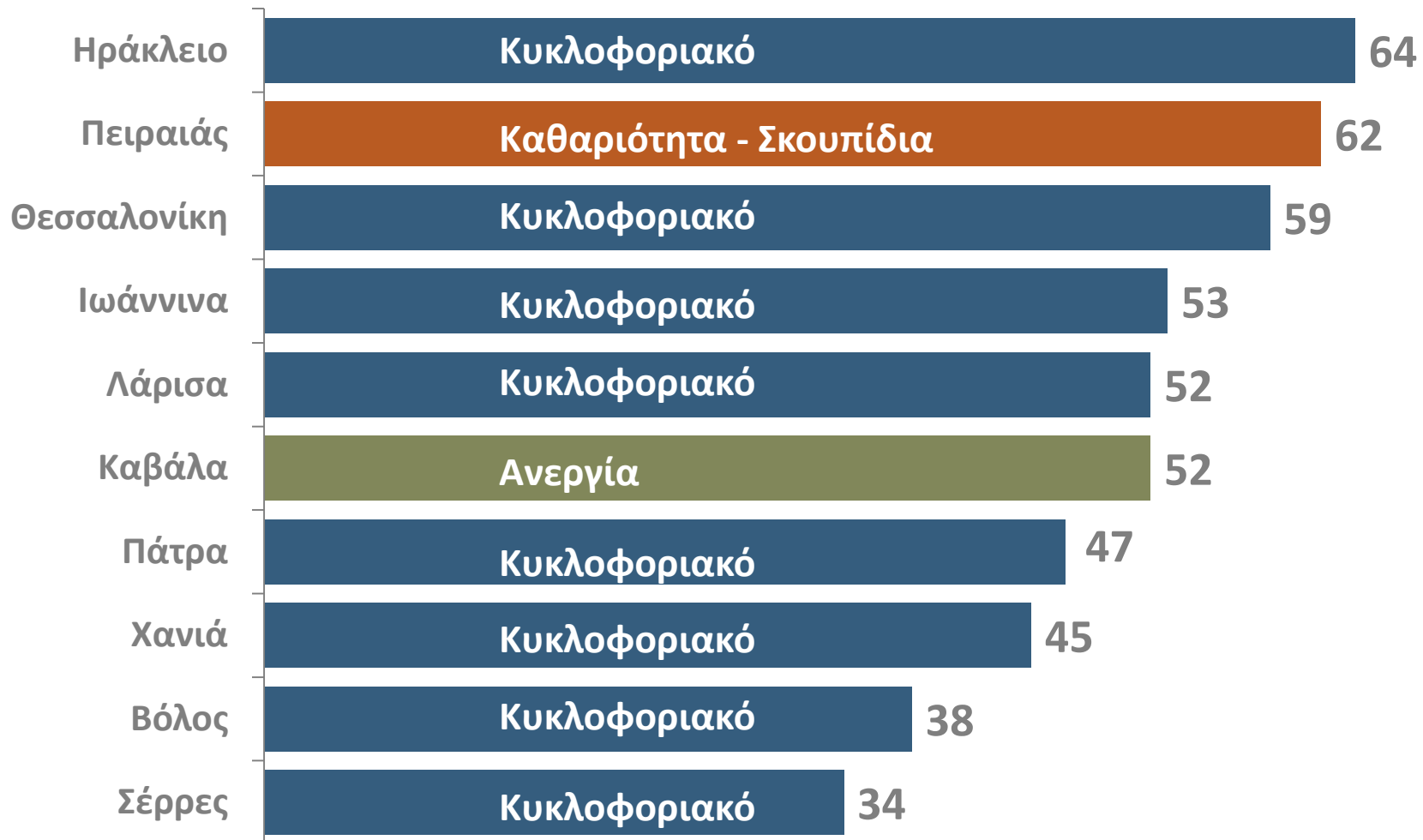
ΣΥΝΟΛΟ ΜΕΓΑΛΩΝ ΠΟΛΕΩΝ



ΤΟ ΣΗΜΑΝΤΙΚΟΤΕΡΟ ΠΡΟΒΛΗΜΑ ΣΤΙΣ ΜΕΓΑΛΕΣ ΠΟΛΕΙΣ

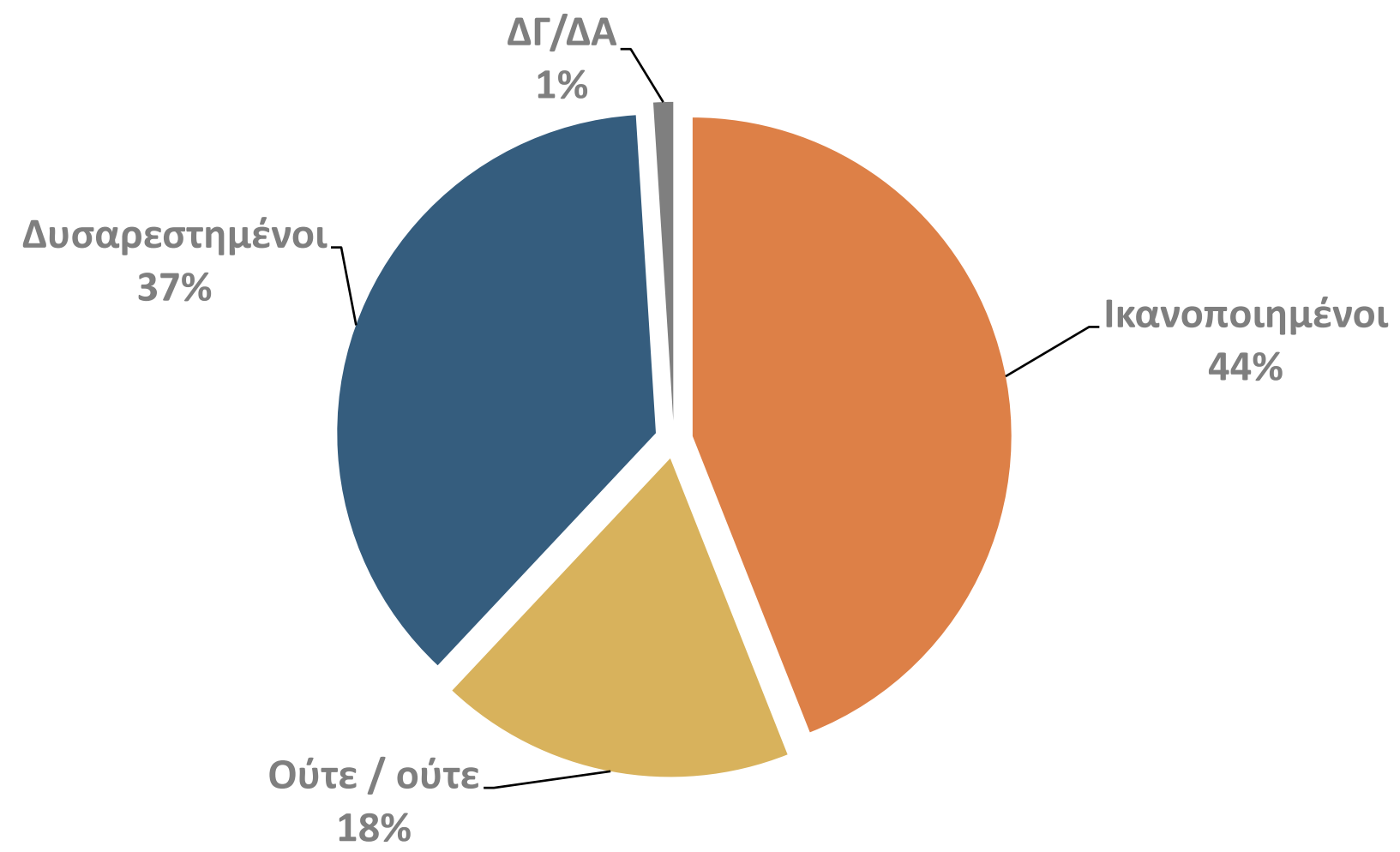
Κατά τη γνώμη σας, ποιο είναι το πιο σημαντικό πρόβλημα που αντιμετωπίζει σήμερα η ΠΟΛΗ ΣΑΣ;

(Πολλαπλές απαντήσεις)



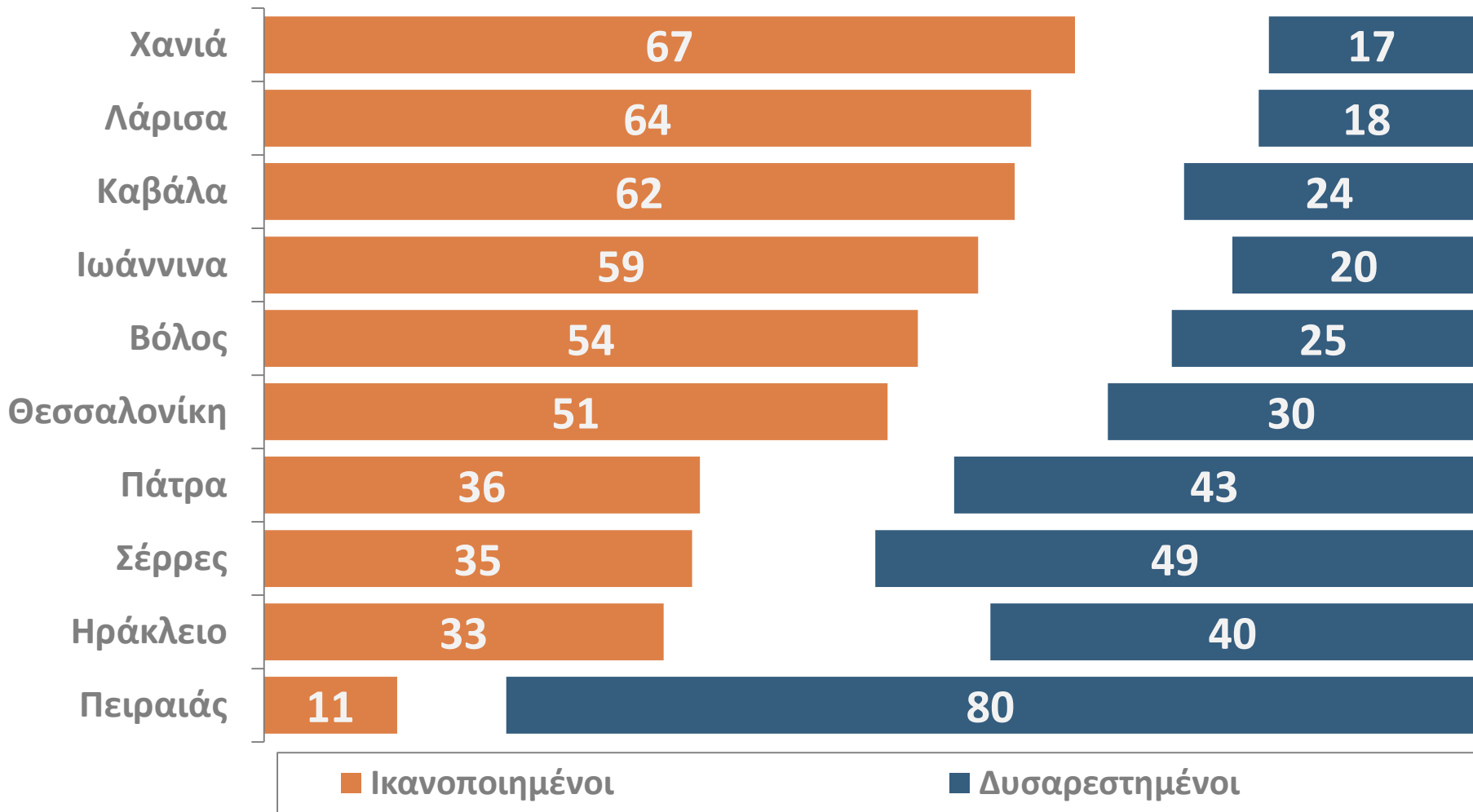
ΙΚΑΝΟΠΟΙΗΣΗ ΑΠΟ ΤΗΝ ΚΑΘΑΡΙΟΤΗΤΑ ΣΤΙΣ ΜΕΓΑΛΕΣ ΠΟΛΕΙΣ

Σε γενικές γραμμές, πόσο ικανοποιημένος/η θα λέγατε ότι αισθάνεστε από την καθαριότητα της ΠΟΛΗΣ ΣΑΣ;
ΣΥΝΟΛΟ ΜΕΓΑΛΩΝ ΠΟΛΕΩΝ



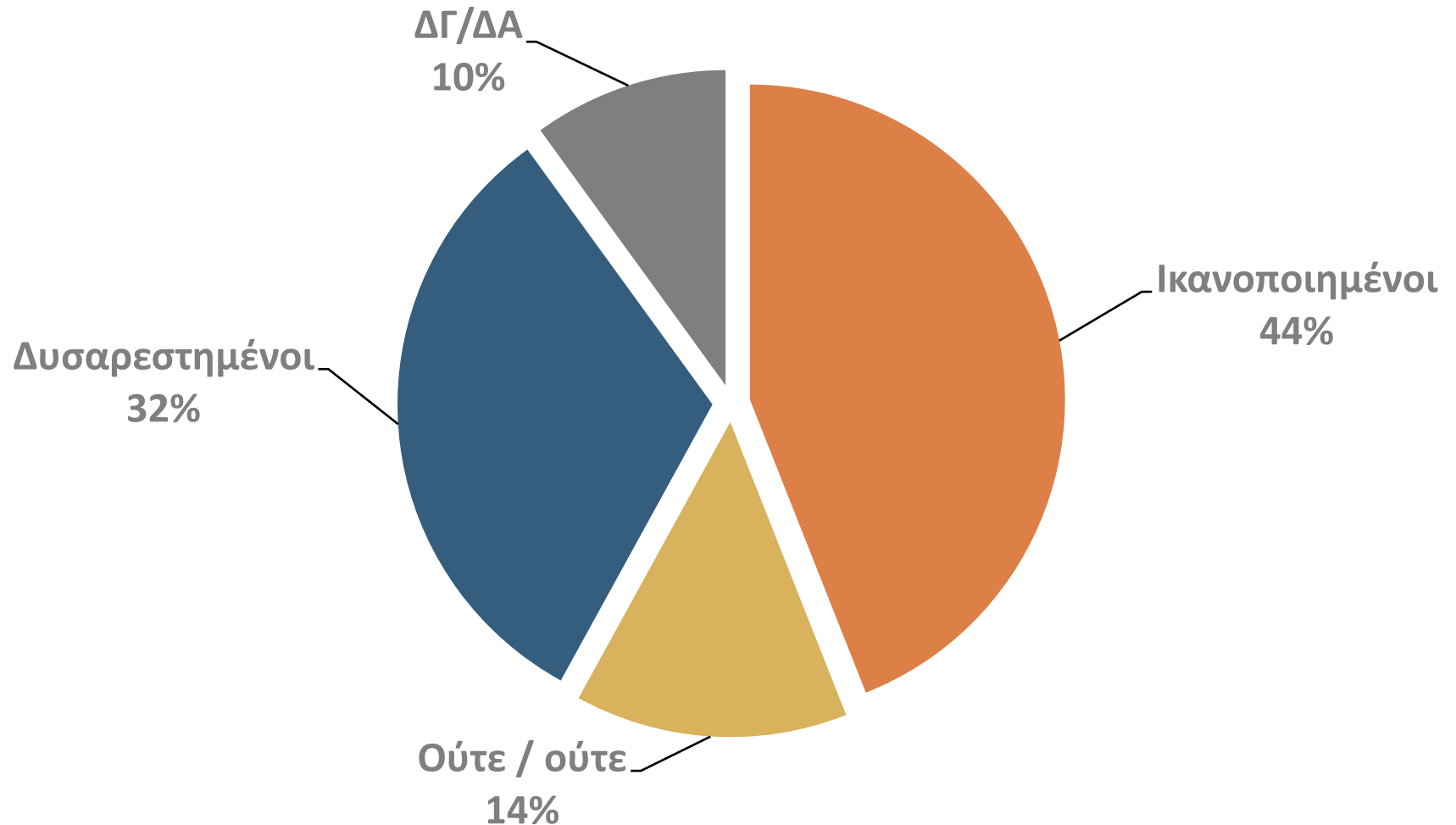
ΙΚΑΝΟΠΟΙΗΣΗ ΑΠΟ ΤΗΝ ΚΑΘΑΡΙΟΤΗΤΑ ΣΤΙΣ ΜΕΓΑΛΕΣ ΠΟΛΕΙΣ

Σε γενικές γραμμές, πόσο ικανοποιημένος/η θα λέγατε ότι αισθάνεστε από την καθαριότητα της ΠΟΛΗΣ ΣΑΣ;
(Ποσοστό %)



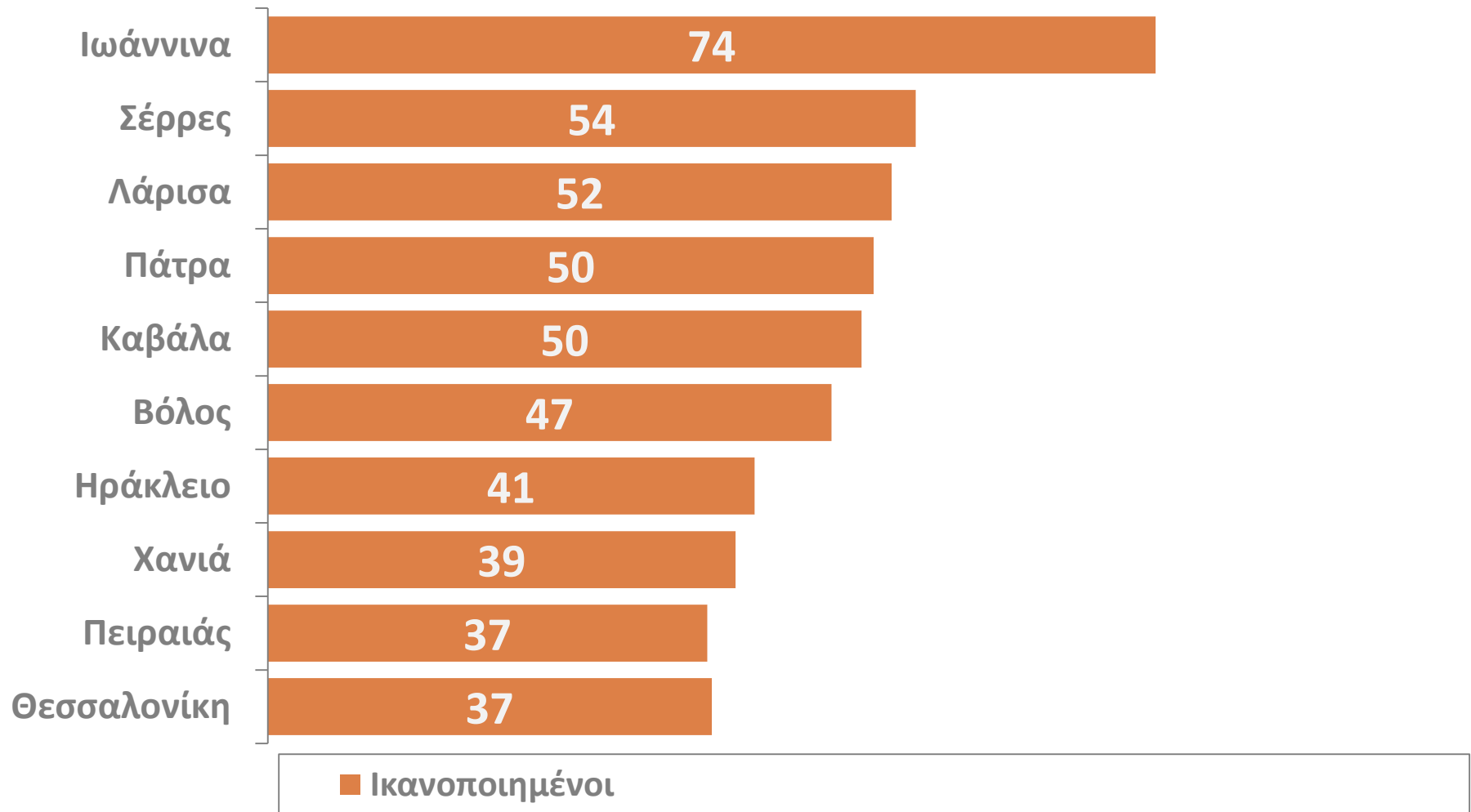
ΙΚΑΝΟΠΟΙΗΣΗ ΑΠΟ ΤΑ ΝΟΣΟΚΟΜΕΙΑ & ΤΟΥΣ ΓΙΑΤΡΟΥΣ ΣΤΙΣ ΜΕΓΑΛΕΣ ΠΟΛΕΙΣ

Σε γενικές γραμμές, πόσο ικανοποιημένος/η θα λέγατε ότι αισθάνεστε από τα νοσοκομεία και τους γιατρούς της ΠΟΛΗΣ ΣΑΣ;
ΣΥΝΟΛΟ ΜΕΓΑΛΩΝ ΠΟΛΕΩΝ



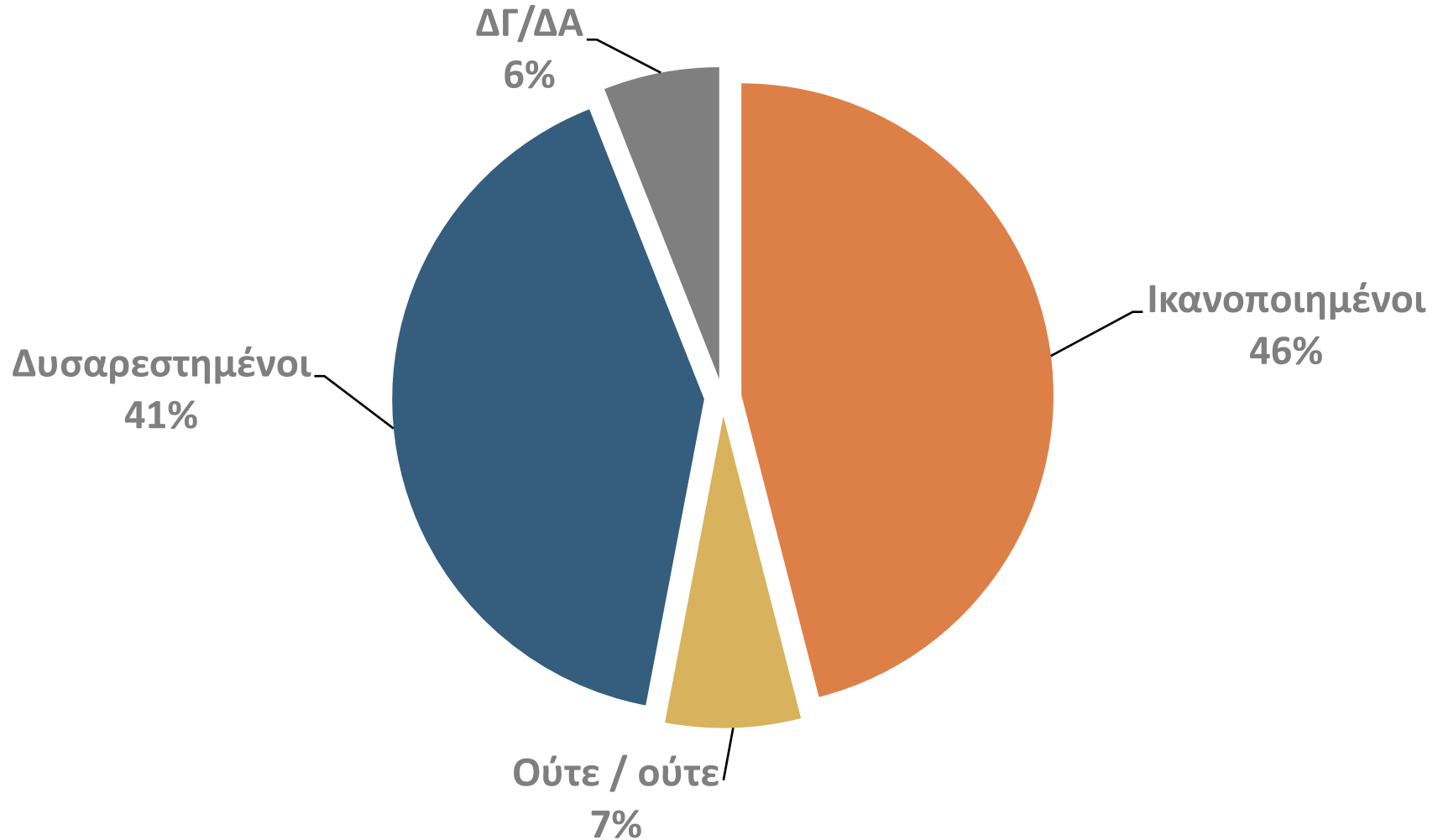
ΙΚΑΝΟΠΟΙΗΣΗ ΑΠΟ ΤΑ ΝΟΣΟΚΟΜΕΙΑ & ΤΟΥΣ ΓΙΑΤΡΟΥΣ ΣΤΙΣ ΜΕΓΑΛΕΣ ΠΟΛΕΙΣ

Σε γενικές γραμμές, πόσο ικανοποιημένος/η θα λέγατε ότι αισθάνεστε από τα νοσοκομεία και τους γιατρούς της ΠΟΛΗΣ ΣΑΣ;
(Ποσοστό %)

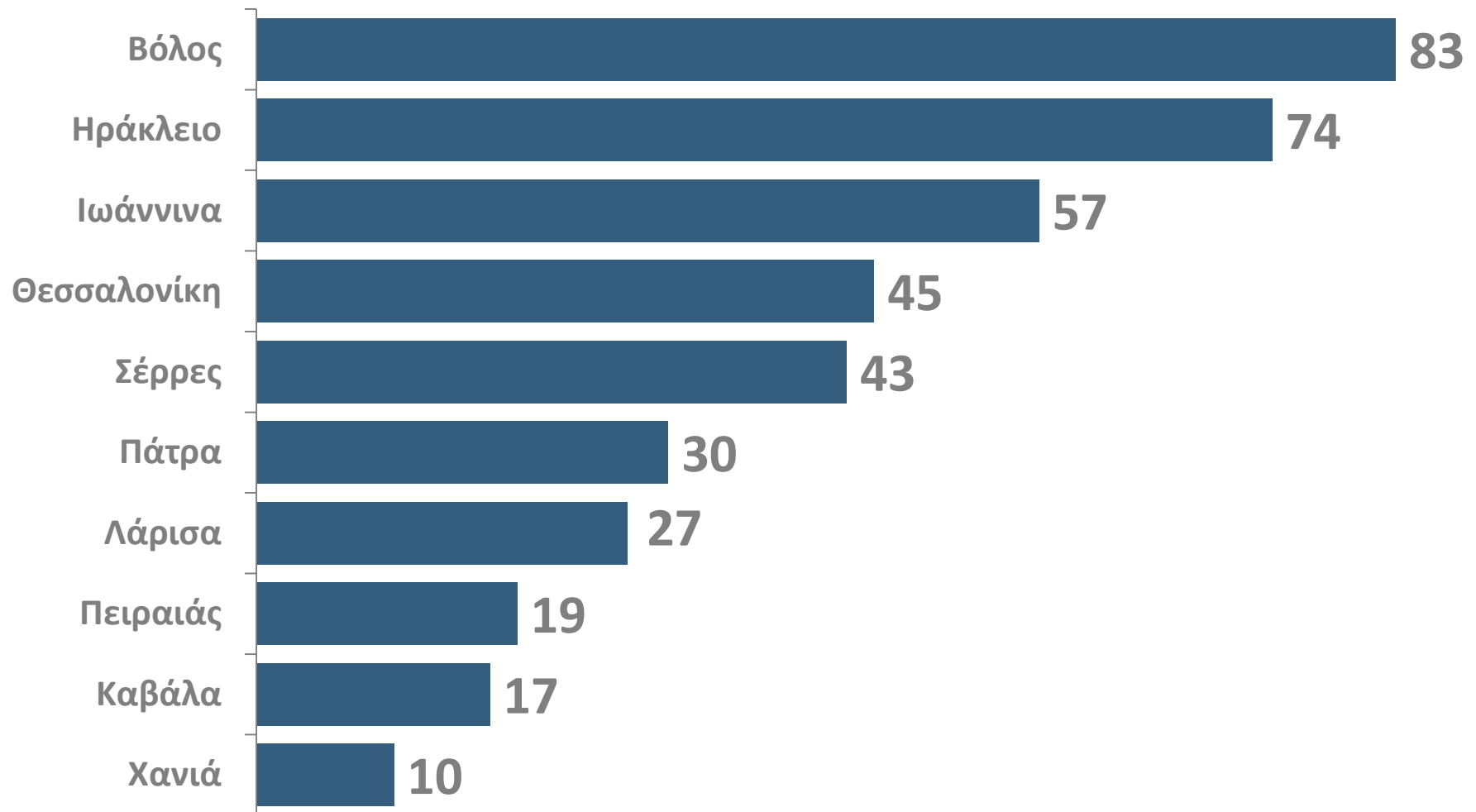


ΙΚΑΝΟΠΟΙΗΣΗ ΑΠΟ ΤΗΝ ΠΟΙΟΤΗΤΑ ΤΟΥ ΝΕΡΟΥ ΣΤΙΣ ΜΕΓΑΛΕΣ ΠΟΛΕΙΣ

Σε γενικές γραμμές, πόσο ικανοποιημένος/η θα λέγατε ότι αισθάνεστε από την ποιότητα του νερού της ΠΟΛΗΣ ΣΑΣ;
ΣΥΝΟΛΟ ΜΕΓΑΛΩΝ ΠΟΛΕΩΝ



ΔΥΣΑΡΕΣΚΕΙΑ ΑΠΟ ΤΗΝ ΠΟΙΟΤΗΤΑ ΤΟΥ ΝΕΡΟΥ ΣΤΙΣ ΜΕΓΑΛΕΣ ΠΟΛΕΙΣ (Ποσοστό %)

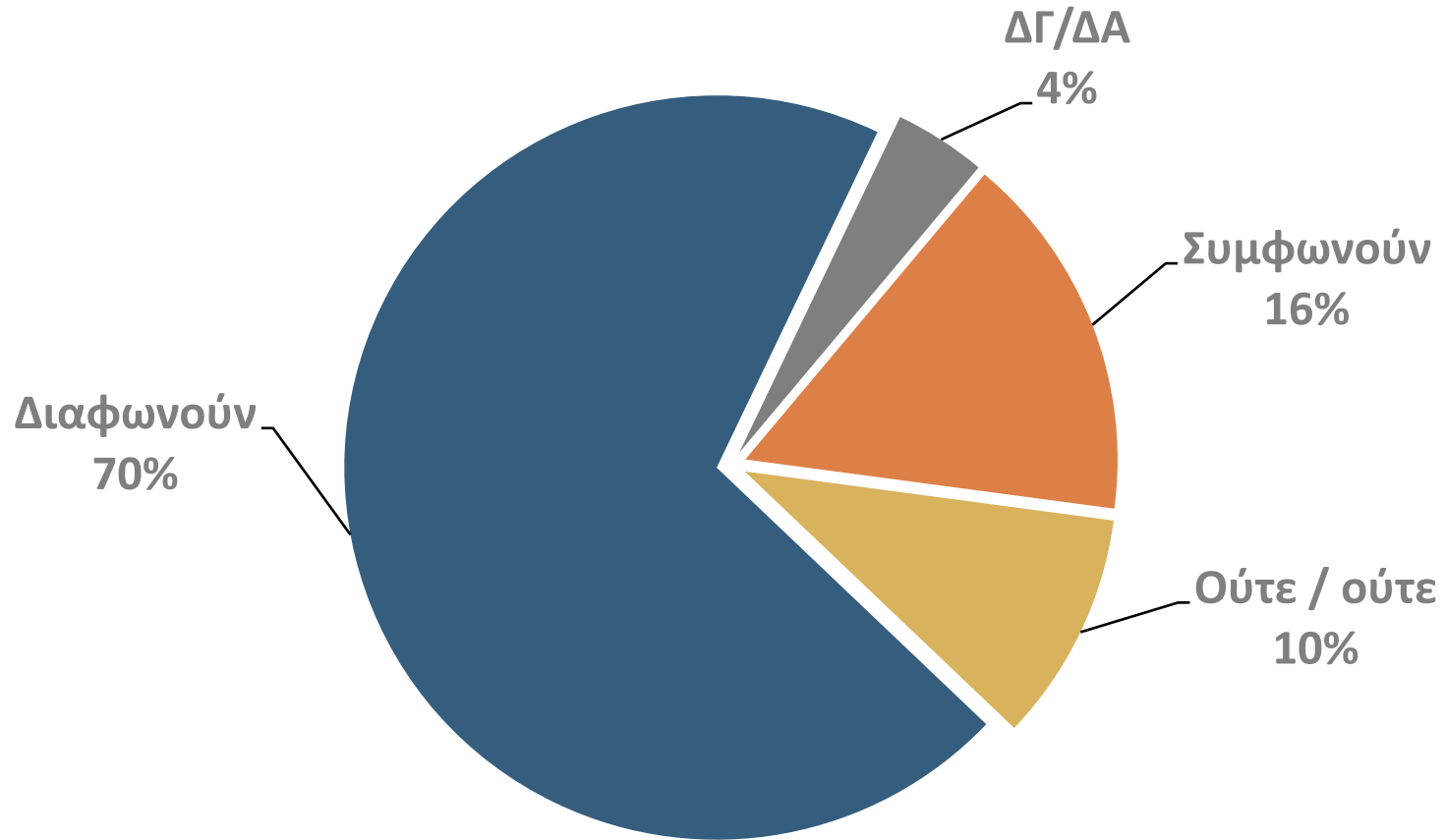


Κεφάλαιο 3: Κοινωνικές αντιλήψεις για τη ζωή στις μεγάλες πόλεις

ΑΝΤΙΛΗΨΕΙΣ ΓΙΑ ΤΙΣ ΔΥΝΑΤΟΤΗΤΕΣ ΑΠΑΣΧΟΛΗΣΗΣ

«Στην ΠΟΛΗ ΜΟΥ, μπορεί να βρει κανείς εύκολα μια καλή δουλειά»

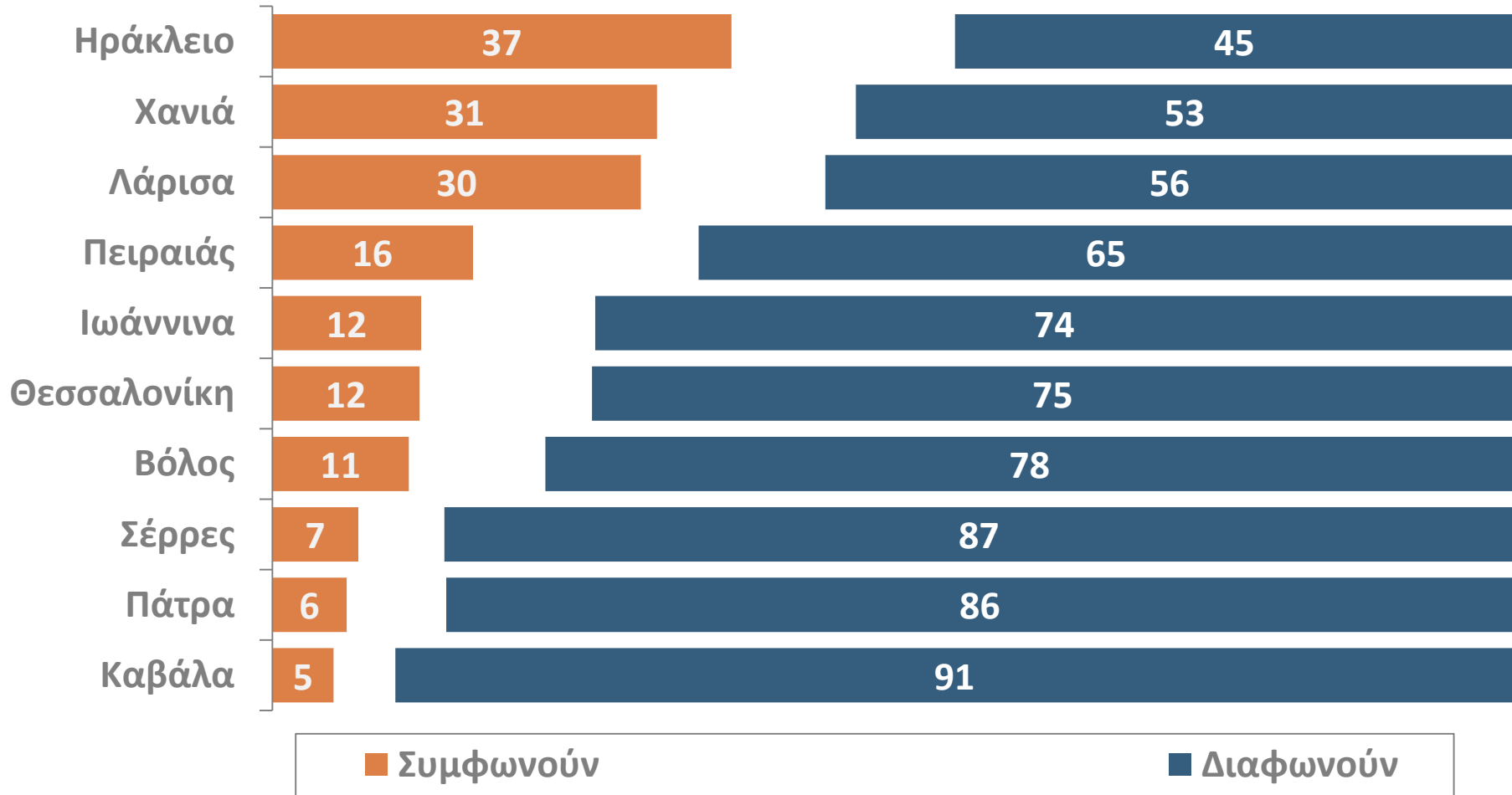
ΣΥΝΟΛΟ ΜΕΓΑΛΩΝ ΠΟΛΕΩΝ



ΑΝΤΙΛΗΨΕΙΣ ΓΙΑ ΤΙΣ ΔΥΝΑΤΟΤΗΤΕΣ ΑΠΑΣΧΟΛΗΣΗΣ

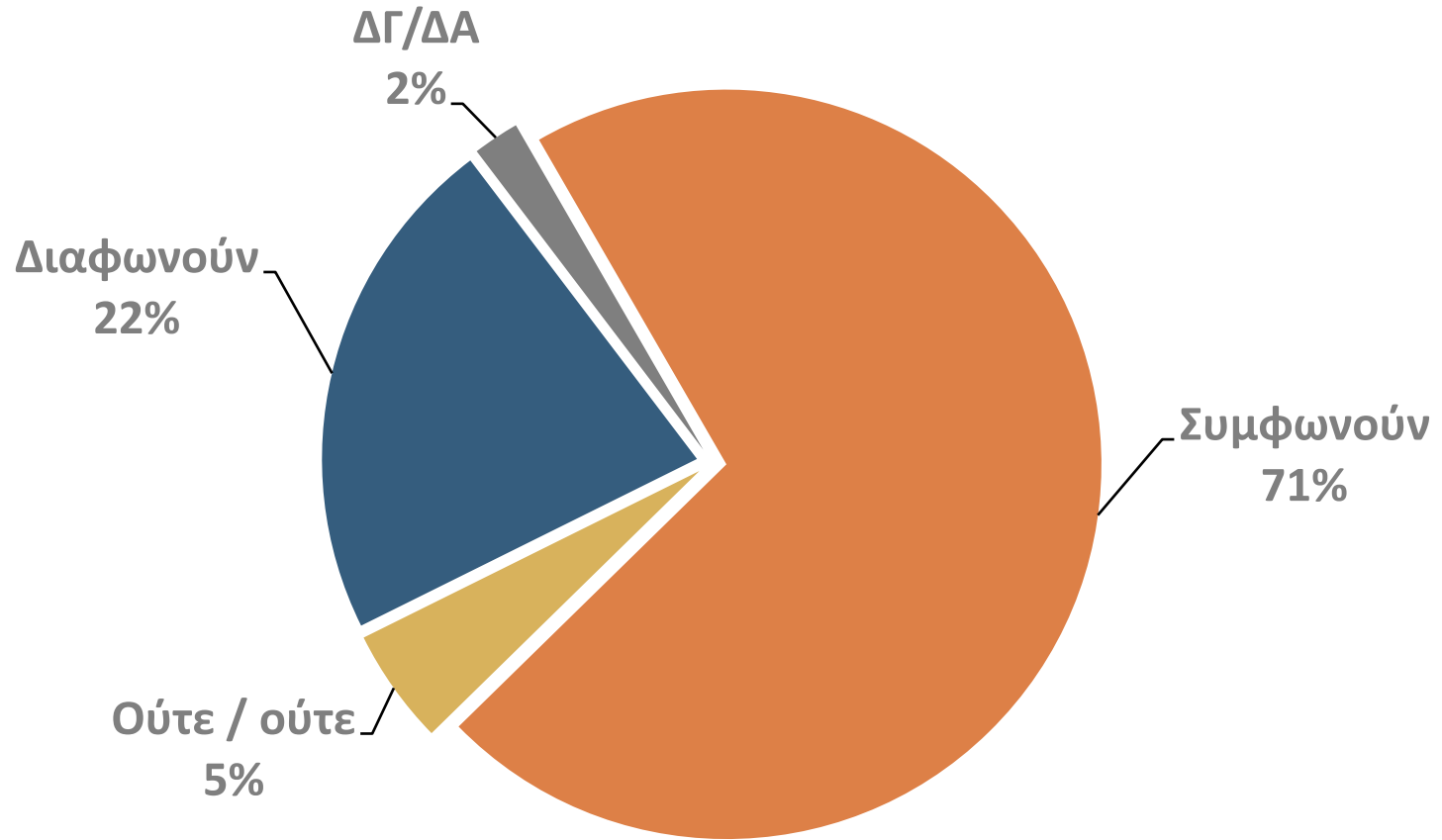
«Στην ΠΟΛΗ ΜΟΥ, μπορεί να βρει κανείς εύκολα μια καλή δουλειά»

(Ποσοστό %)



ΑΝΤΙΛΗΨΕΙΣ ΓΙΑ ΤΗΝ ΑΤΜΟΣΦΑΙΡΙΚΗ ΡΥΠΑΝΣΗ

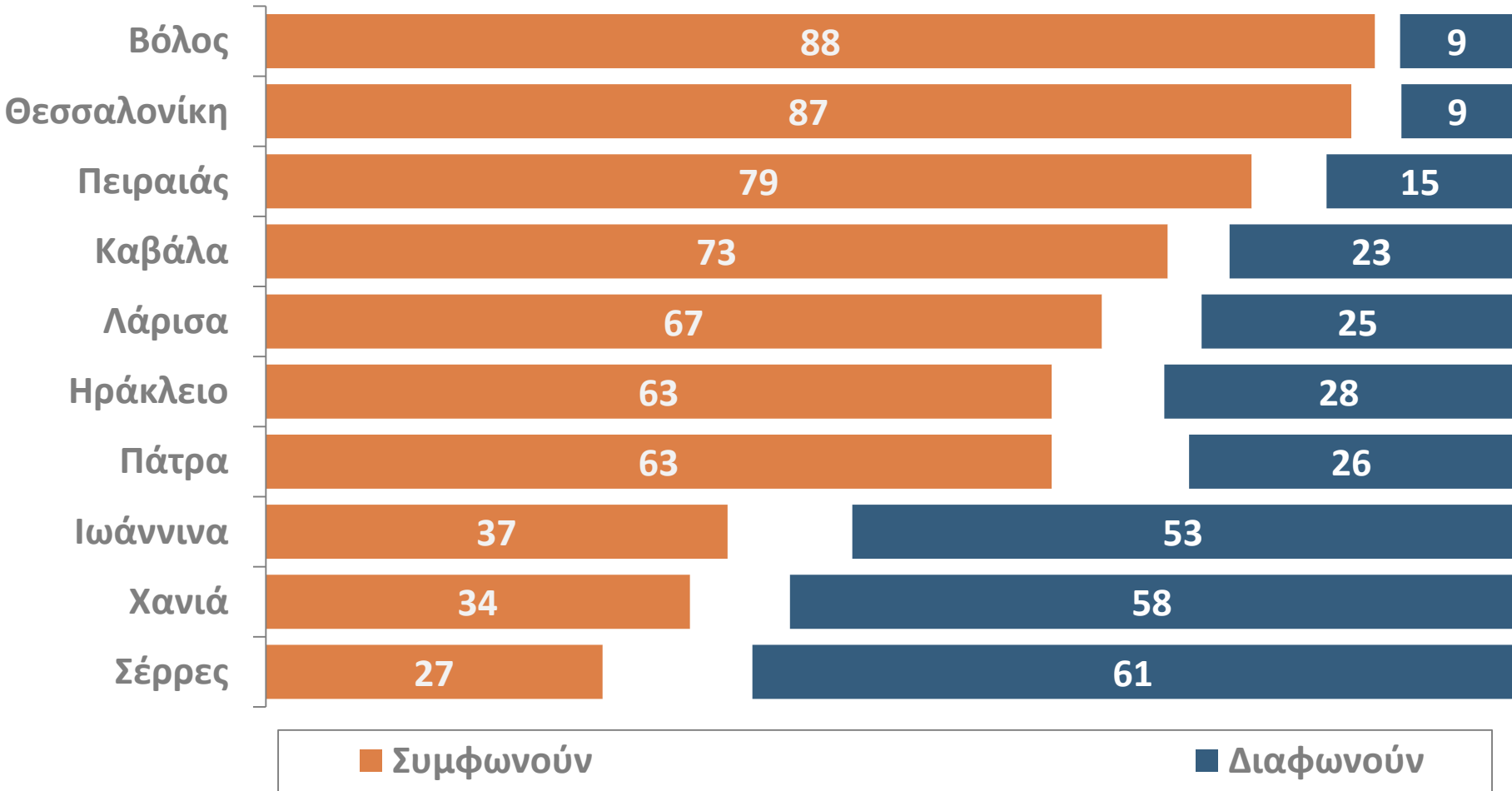
«Η ΠΟΛΗ ΜΟΥ είναι μια πόλη με μεγάλη ατμοσφαιρική ρύπανση»
ΣΥΝΟΛΟ ΜΕΓΑΛΩΝ ΠΟΛΕΩΝ



ΑΝΤΙΛΗΨΕΙΣ ΓΙΑ ΤΗΝ ΑΤΜΟΣΦΑΙΡΙΚΗ ΡΥΠΑΝΣΗ

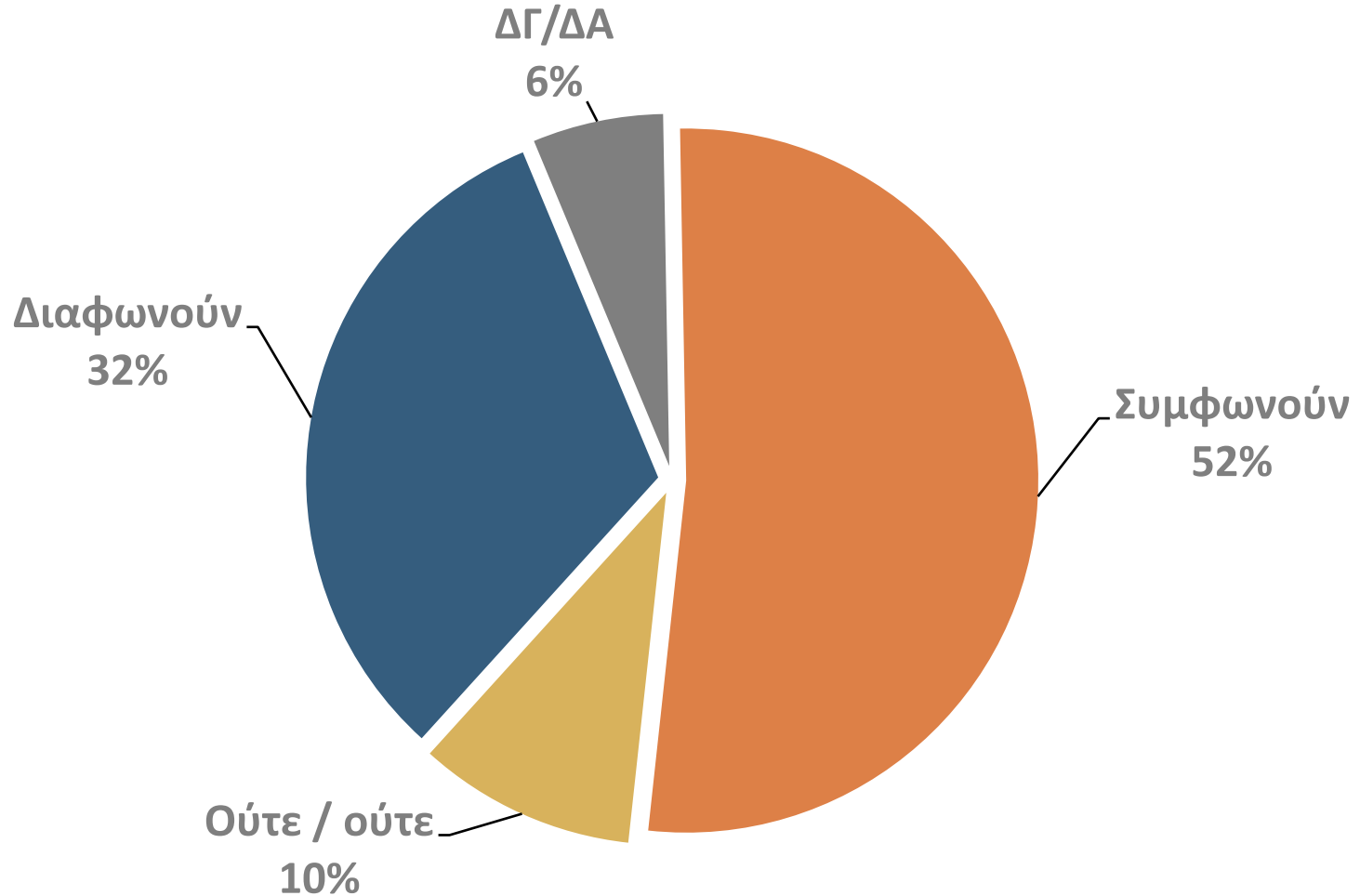
«Η ΠΟΛΗ ΜΟΥ είναι μια πόλη με μεγάλη ατμοσφαιρική ρύπανση»

(Ποσοστό %)



ΑΝΤΙΛΗΨΕΙΣ ΓΙΑ ΤΗΝ ΕΝΣΩΜΑΤΩΣΗ ΤΩΝ ΜΕΤΑΝΑΣΤΩΝ

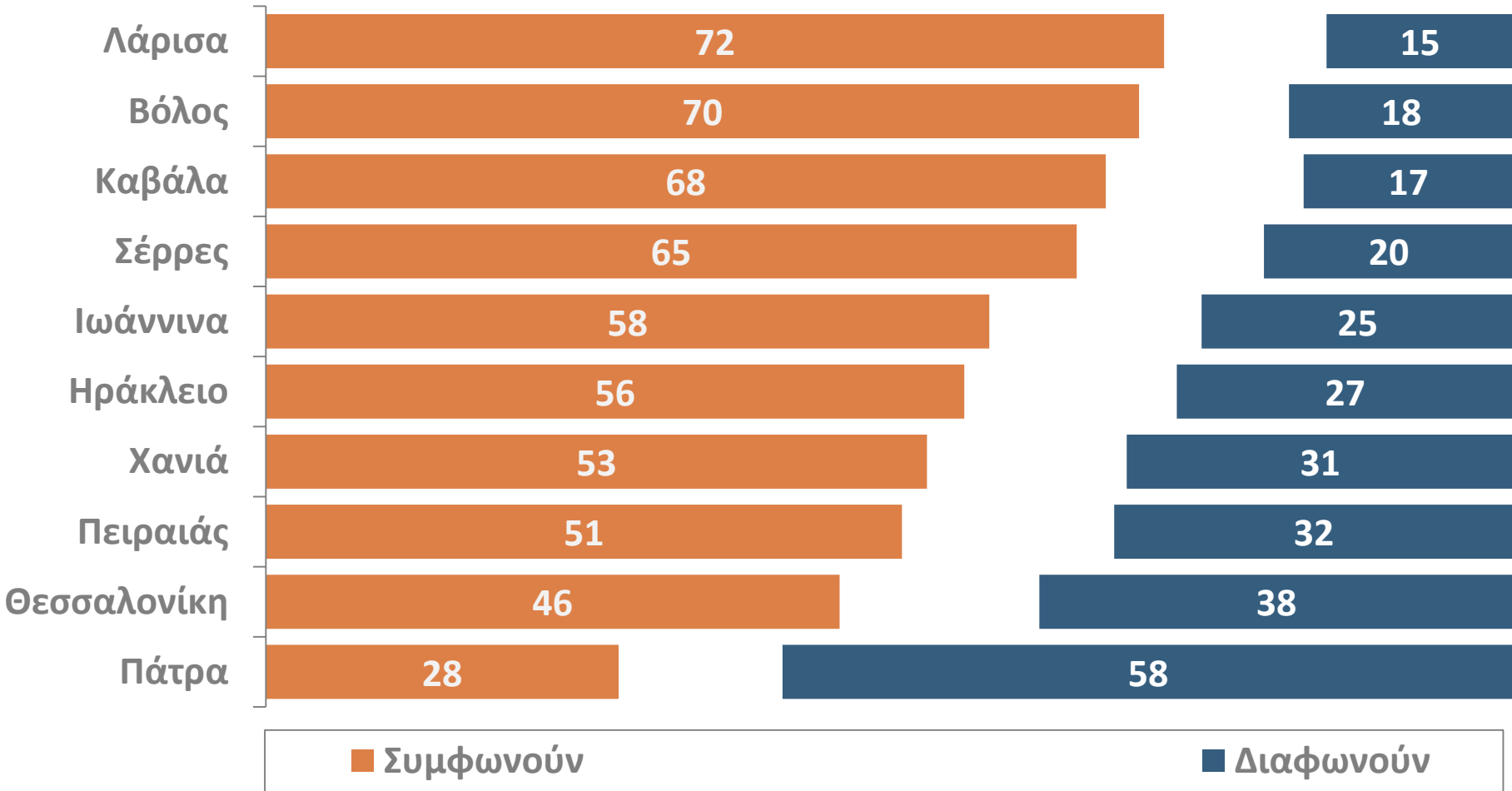
«Οι μετανάστες που ζουν στην ΠΟΛΗ ΜΟΥ έχουν ενσωματωθεί στην τοπική κοινωνία»
ΣΥΝΟΛΟ ΜΕΓΑΛΩΝ ΠΟΛΕΩΝ



ΑΝΤΙΛΗΨΕΙΣ ΓΙΑ ΤΗΝ ΕΝΣΩΜΑΤΩΣΗ ΤΩΝ ΜΕΤΑΝΑΣΤΩΝ

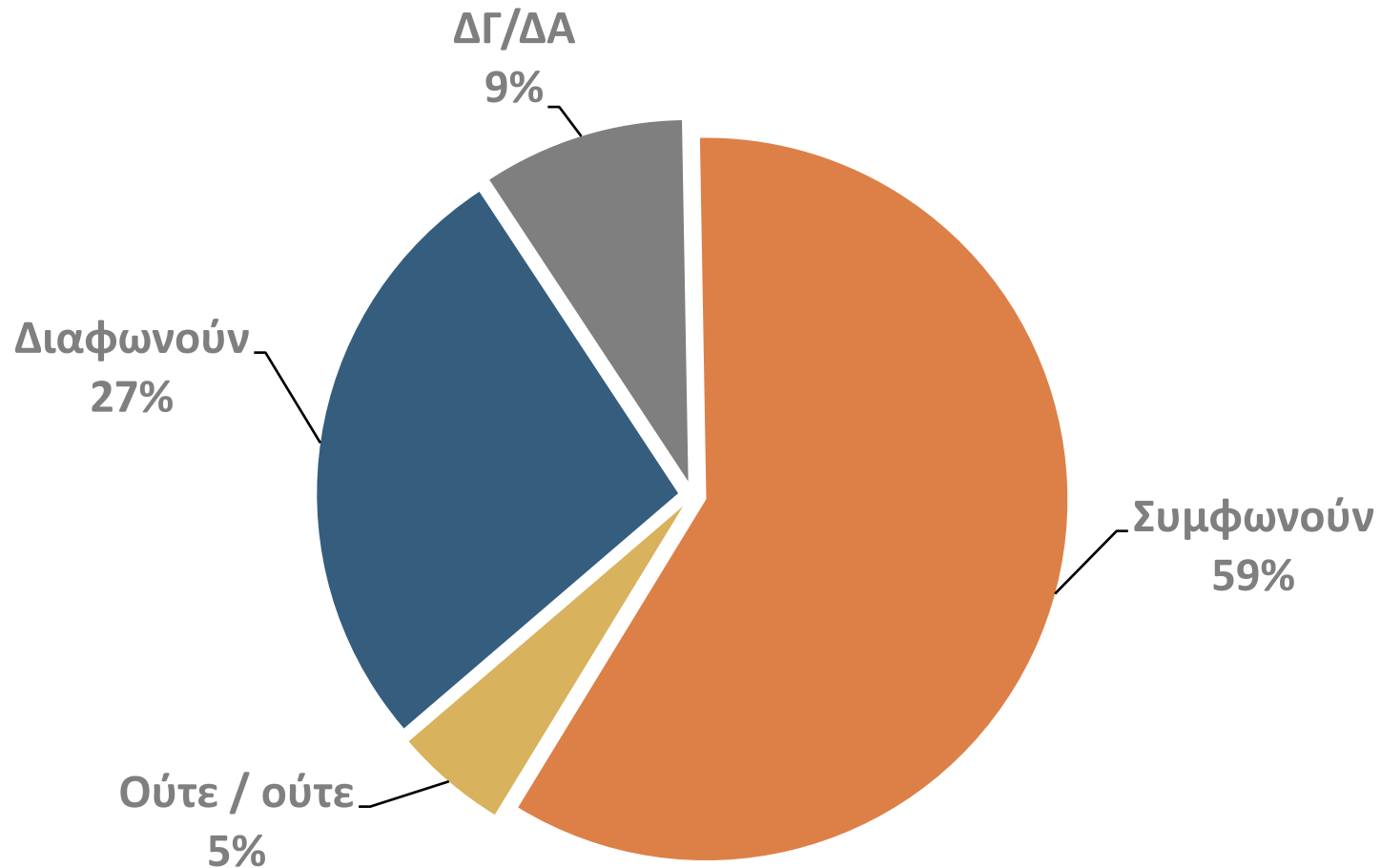
«Οι μετανάστες που ζουν στην ΠΟΛΗ ΜΟΥ έχουν ενσωματωθεί στην τοπική κοινωνία»

(Ποσοστό %)



ΑΝΤΙΛΗΨΕΙΣ ΓΙΑ ΤΗΝ ΟΙΚΙΣΤΙΚΗ ΕΠΕΚΤΑΣΗ

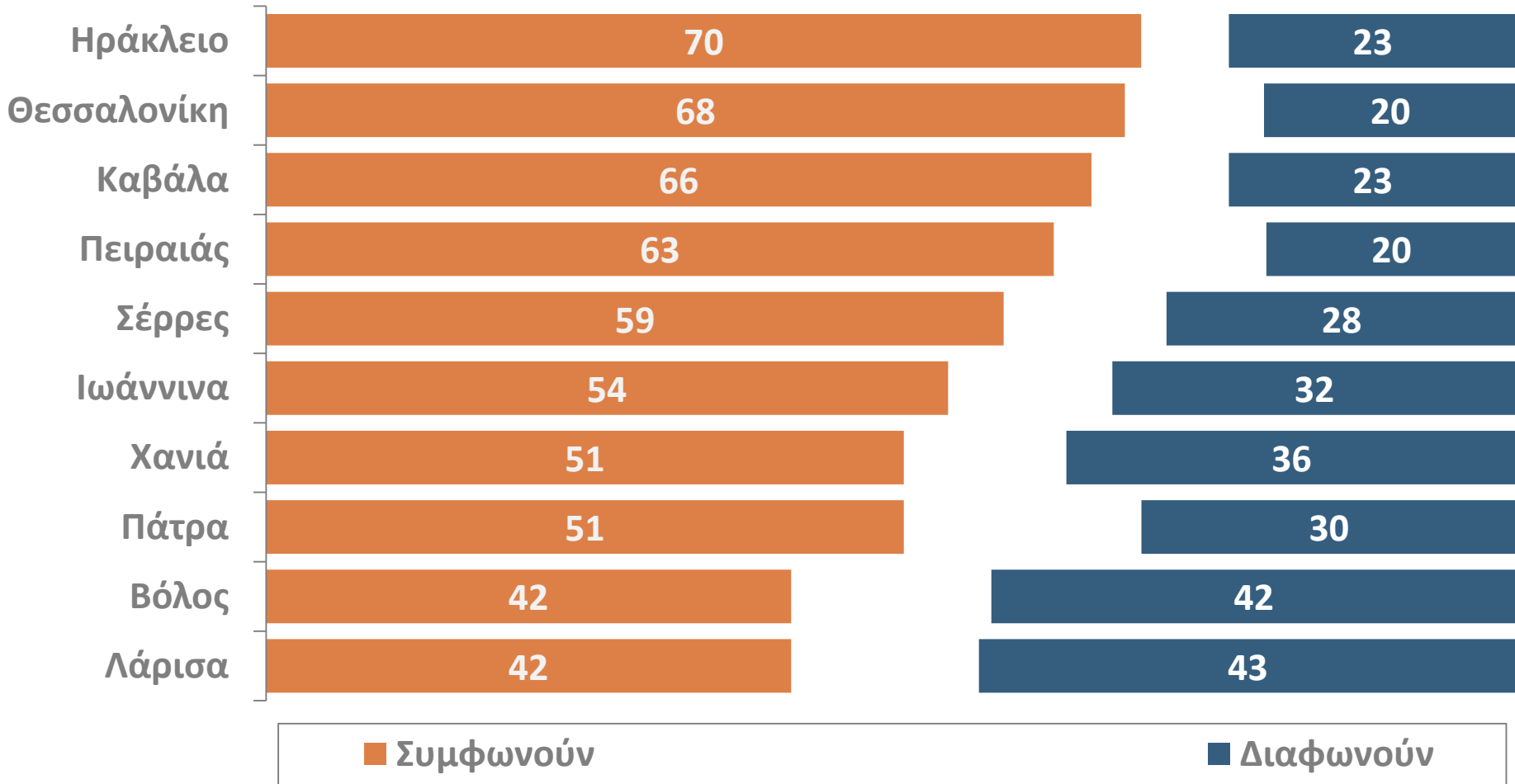
«Η ΠΟΛΗ ΜΟΥ αναπτύσσεται και κτίζεται χωρίς σχέδιο και οργάνωση»
ΣΥΝΟΛΟ ΜΕΓΑΛΩΝ ΠΟΛΕΩΝ



ΑΝΤΙΛΗΨΕΙΣ ΓΙΑ ΤΗΝ ΟΙΚΙΣΤΙΚΗ ΕΠΕΚΤΑΣΗ

«Η ΠΟΛΗ ΜΟΥ αναπτύσσεται και κτίζεται χωρίς σχέδιο και οργάνωση»

(Ποσοστό %)



ΑΝΤΙΛΗΨΕΙΣ ΓΙΑ ΤΟ ΑΙΣΘΗΜΑ ΑΣΦΑΛΕΙΑΣ ΤΩΝ ΠΟΛΙΤΩΝ

«Η ΠΟΛΗ ΜΟΥ είναι μία ασφαλής πόλη για να ζω»

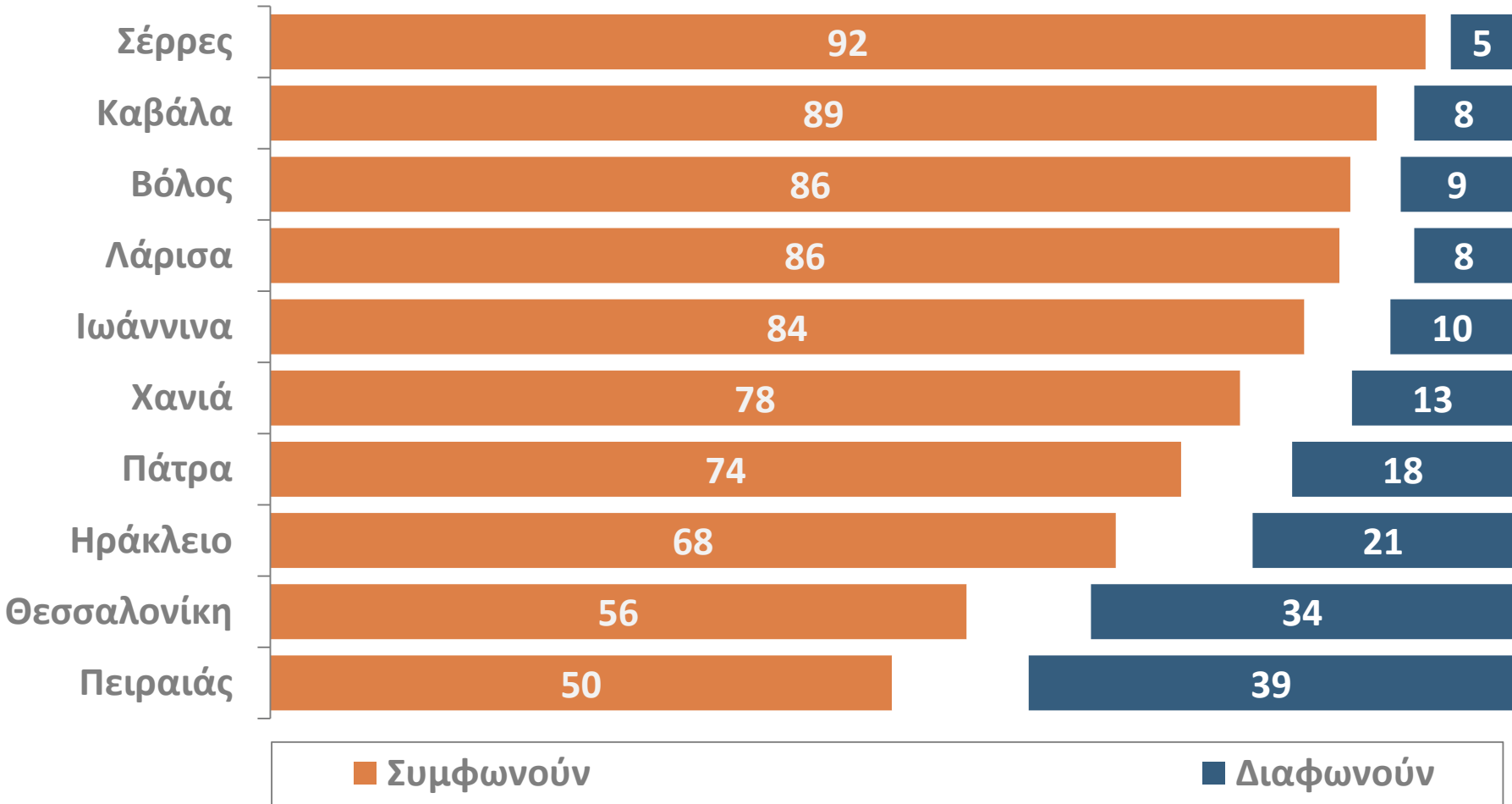
ΣΥΝΟΛΟ ΜΕΓΑΛΩΝ ΠΟΛΕΩΝ



ΑΝΤΙΛΗΨΕΙΣ ΓΙΑ ΤΟ ΑΙΣΘΗΜΑ ΑΣΦΑΛΕΙΑΣ ΤΩΝ ΠΟΛΙΤΩΝ

«Η ΠΟΛΗ ΜΟΥ είναι μία ασφαλής πόλη για να ζω»

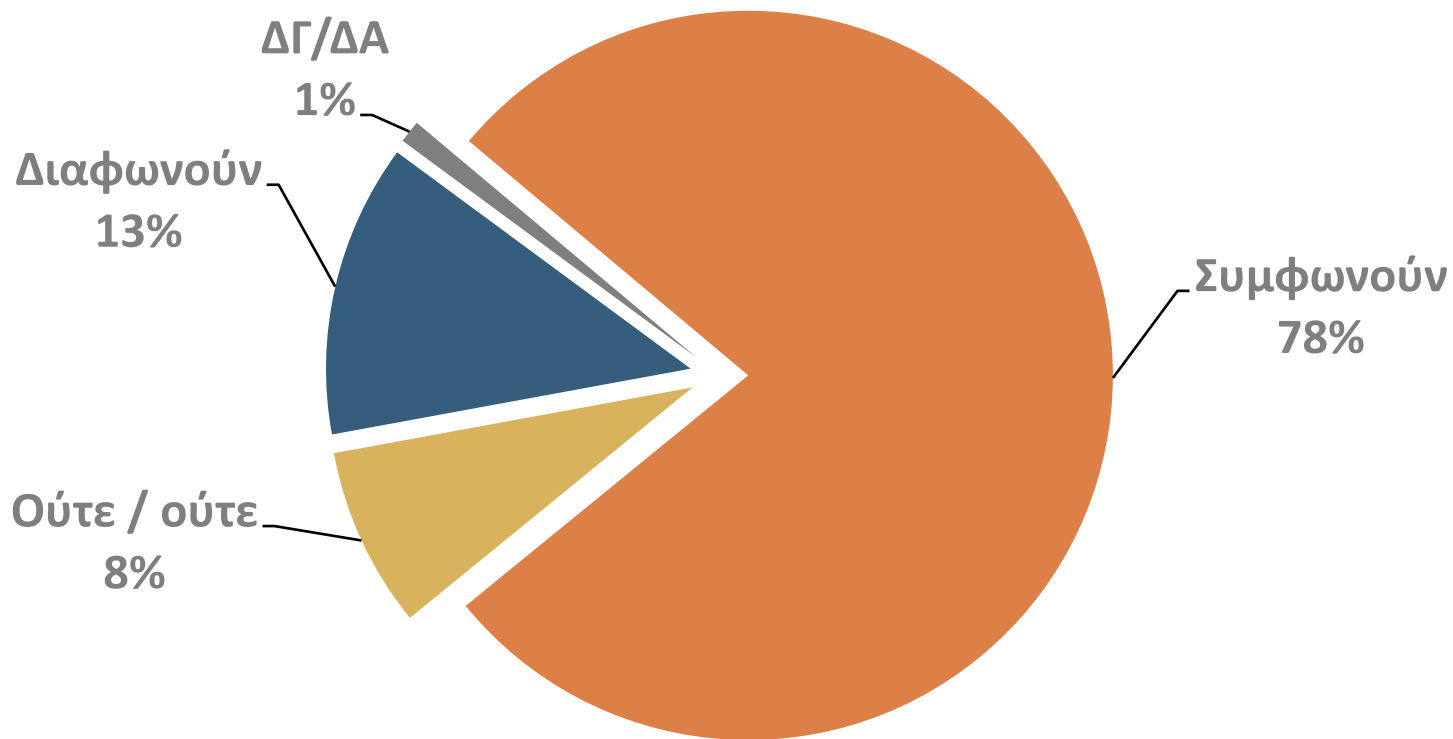
(Ποσοστό %)



ΑΝΤΙΛΗΨΕΙΣ ΓΙΑ ΤΟ ΚΟΣΤΟΣ ΖΩΗΣ

«Η ζωή στην ΠΟΛΗ ΜΟΥ είναι ακριβή»

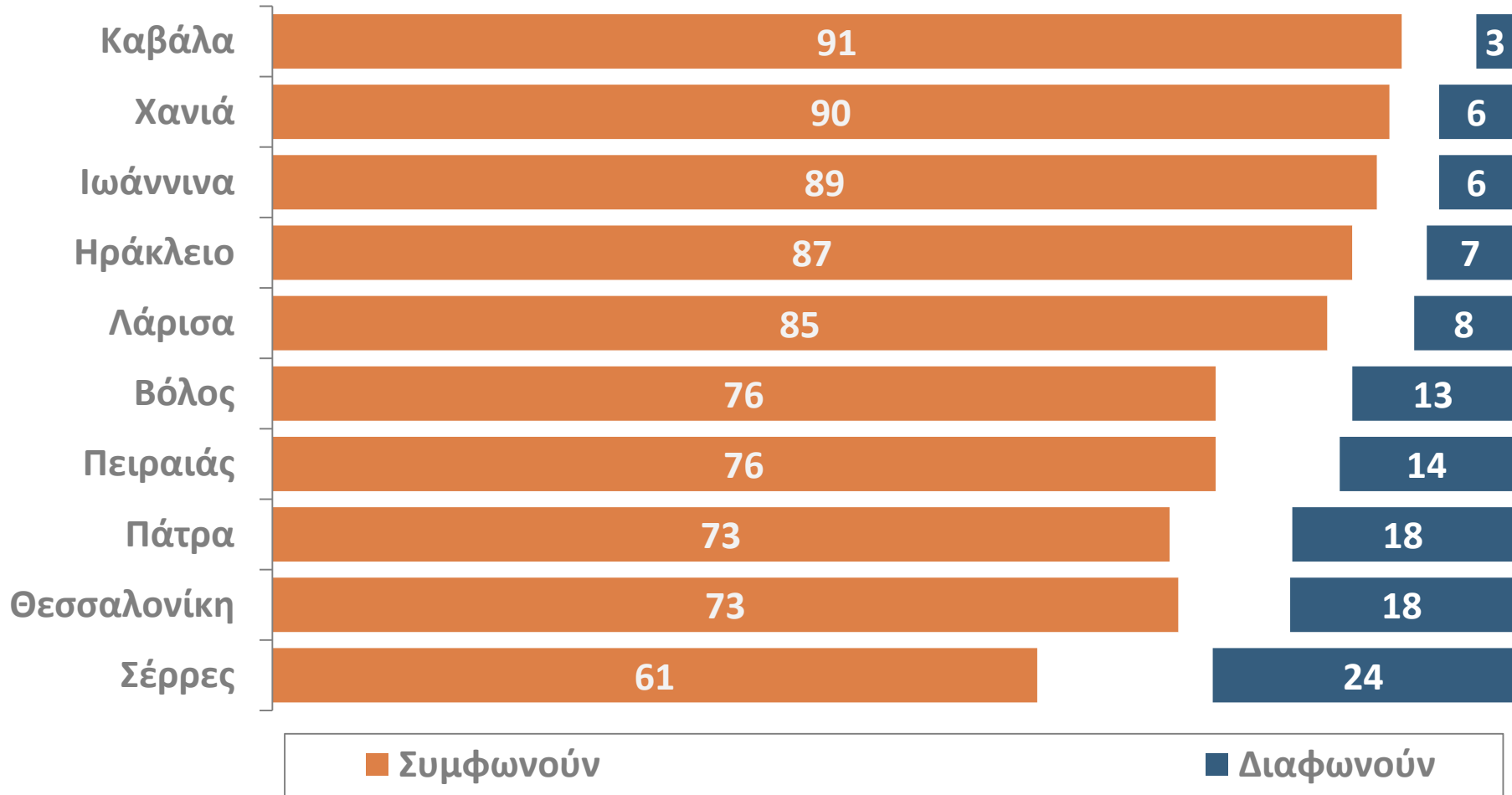
ΣΥΝΟΛΟ ΜΕΓΑΛΩΝ ΠΟΛΕΩΝ



ΑΝΤΙΛΗΨΕΙΣ ΓΙΑ ΤΟ ΚΟΣΤΟΣ ΖΩΗΣ

«Η ζωή στην ΠΟΛΗ ΜΟΥ είναι ακριβή»

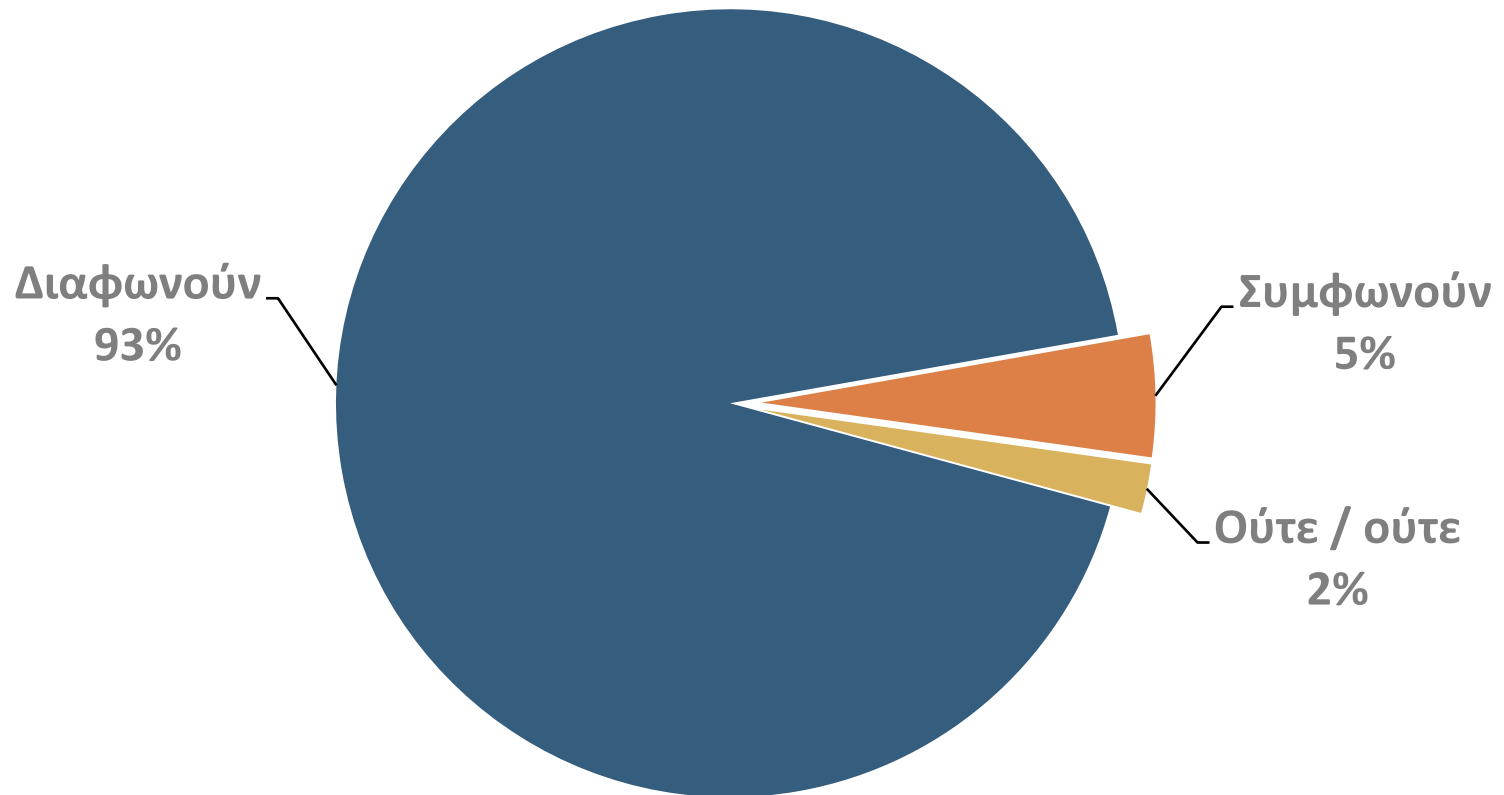
(Ποσοστό %)



ΑΝΤΙΛΗΨΕΙΣ ΓΙΑ ΤΟ ΠΡΟΒΛΗΜΑ ΤΗΣ ΣΤΑΘΜΕΥΣΗΣ

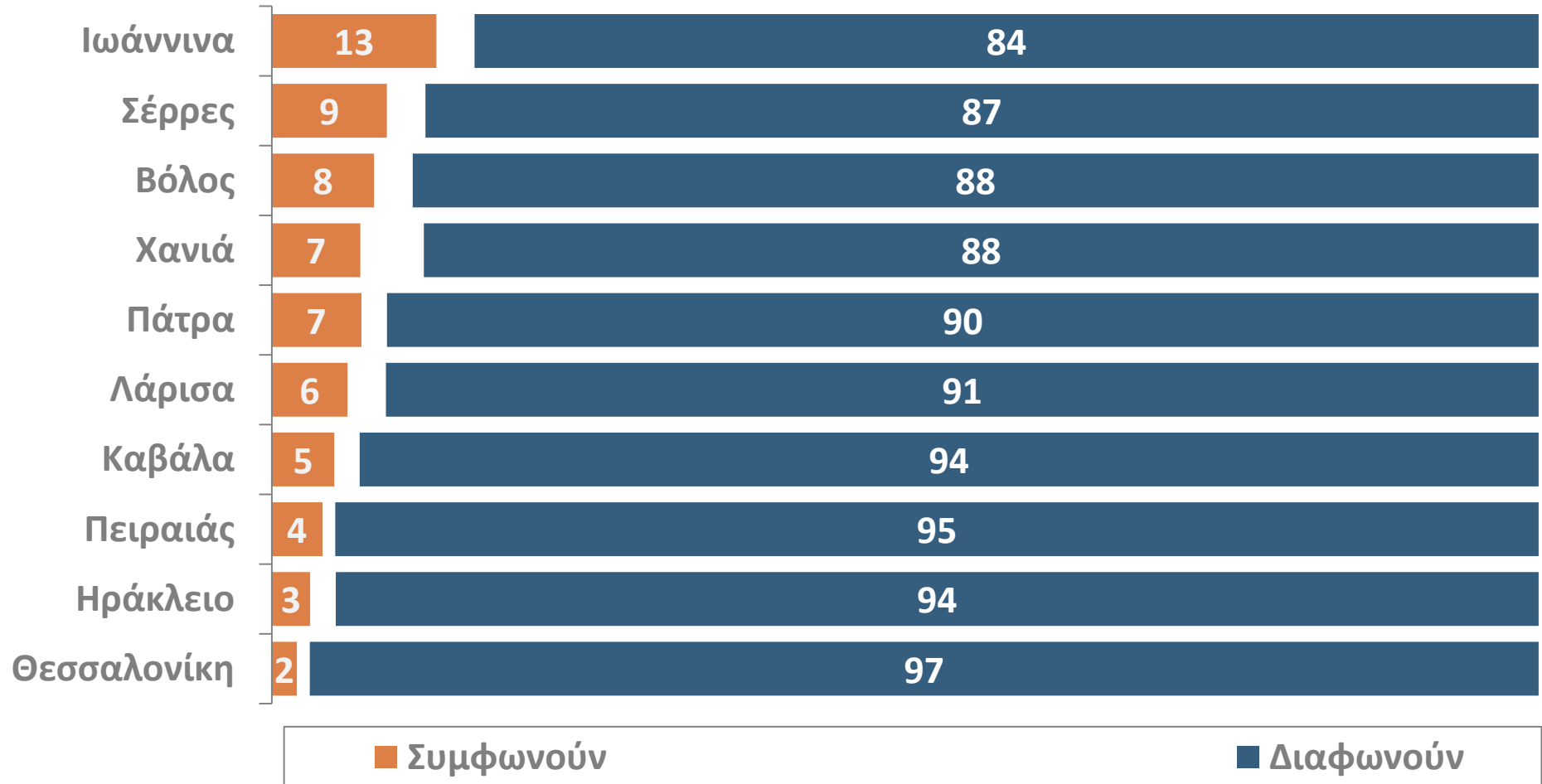
«Στην ΠΟΛΗ ΜΟΥ βρίσκω εύκολα να παρκάρω το αυτοκίνητό μου»

ΣΥΝΟΛΟ ΜΕΓΑΛΩΝ ΠΟΛΕΩΝ



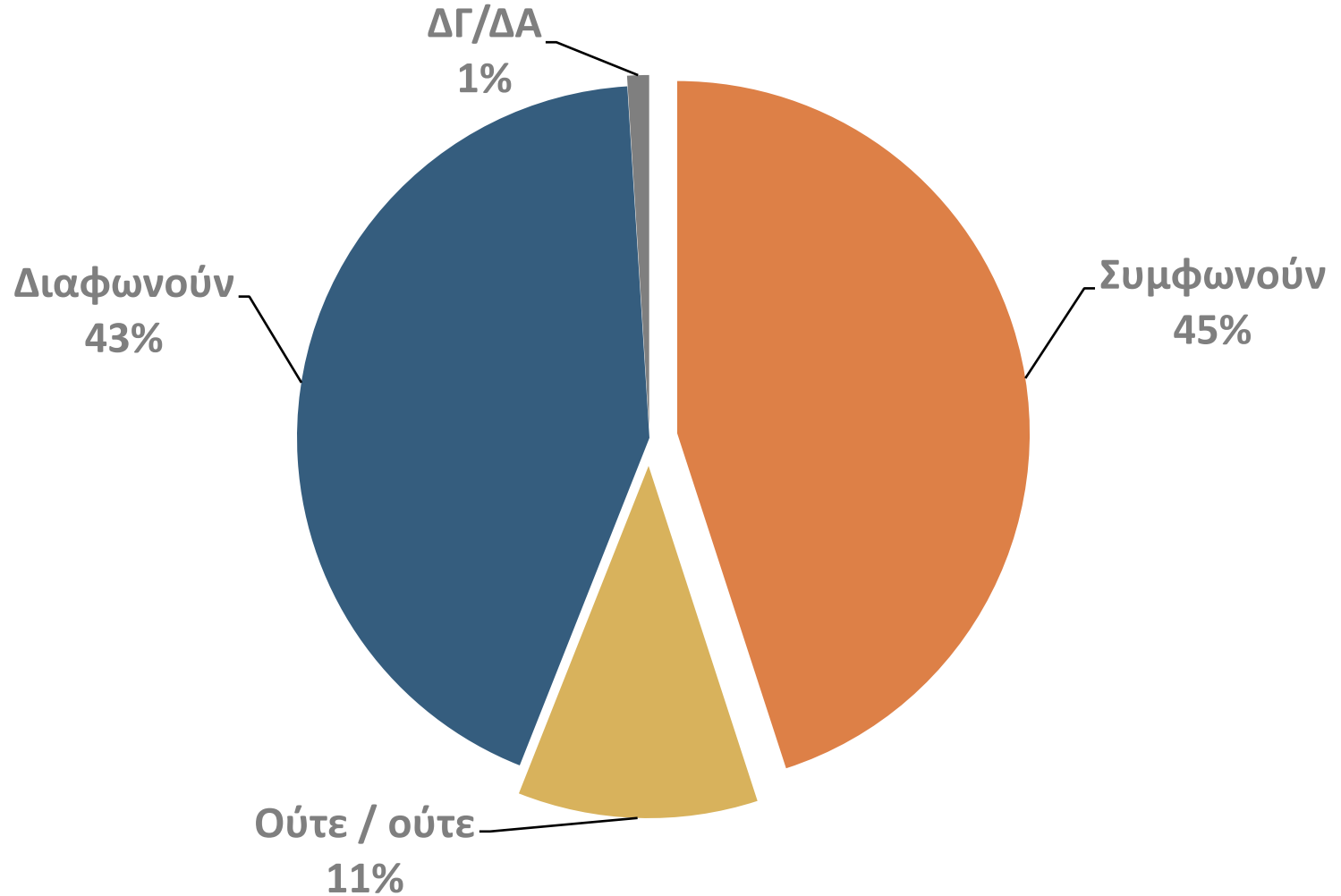
ΑΝΤΙΛΗΨΕΙΣ ΓΙΑ ΤΟ ΠΡΟΒΛΗΜΑ ΤΗΣ ΣΤΑΘΜΕΥΣΗΣ

«Στην ΠΟΛΗ ΜΟΥ βρίσκω εύκολα να παρκάρω το αυτοκίνητό μου»
(Ποσοστό %)



ΑΝΤΙΛΗΨΕΙΣ ΓΙΑ ΤΗΝ ΚΟΙΝΩΝΙΚΗ ΑΛΛΗΛΕΓΓΥΗ

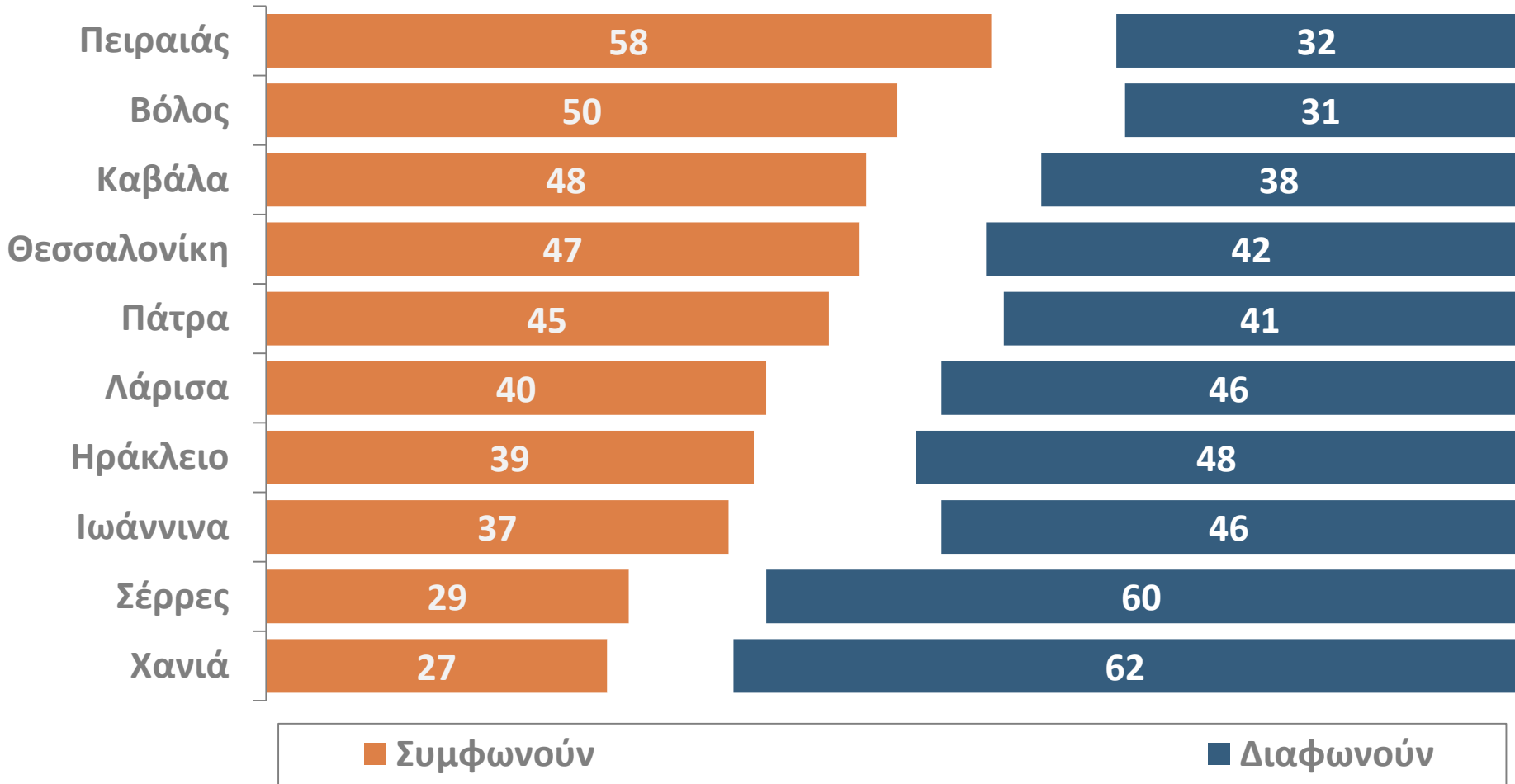
«Στην ΠΟΛΗ ΜΟΥ οι άνθρωποι δεν ενδιαφέρονται ο ένας για τον άλλο»
ΣΥΝΟΛΟ ΜΕΓΑΛΩΝ ΠΟΛΕΩΝ



ΑΝΤΙΛΗΨΕΙΣ ΓΙΑ ΤΗΝ ΚΟΙΝΩΝΙΚΗ ΑΛΛΗΛΕΓΓΥΗ

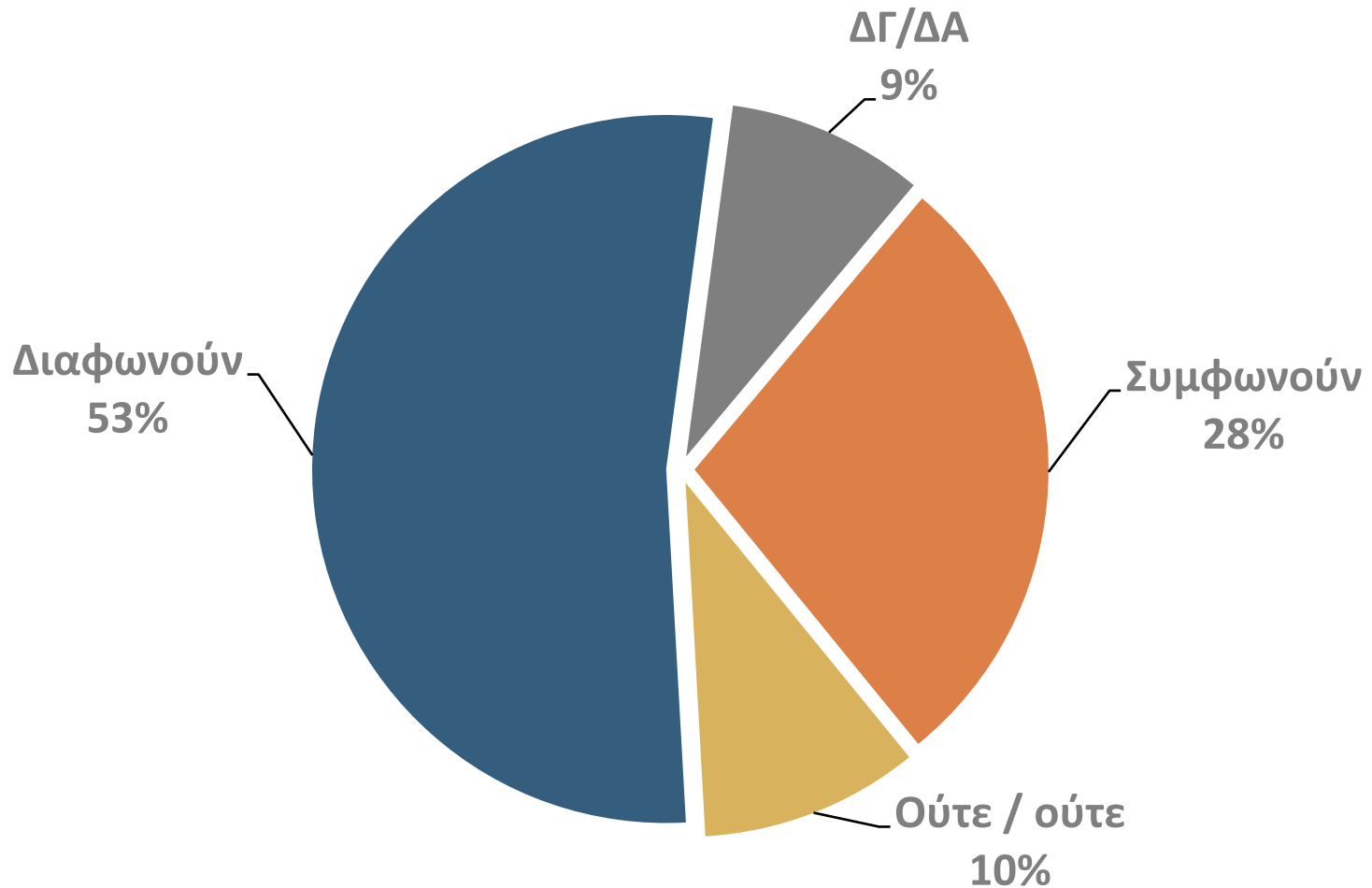
«Στην ΠΟΛΗ ΜΟΥ οι άνθρωποι δεν ενδιαφέρονται ο ένας για τον άλλο»

(Ποσοστό %)



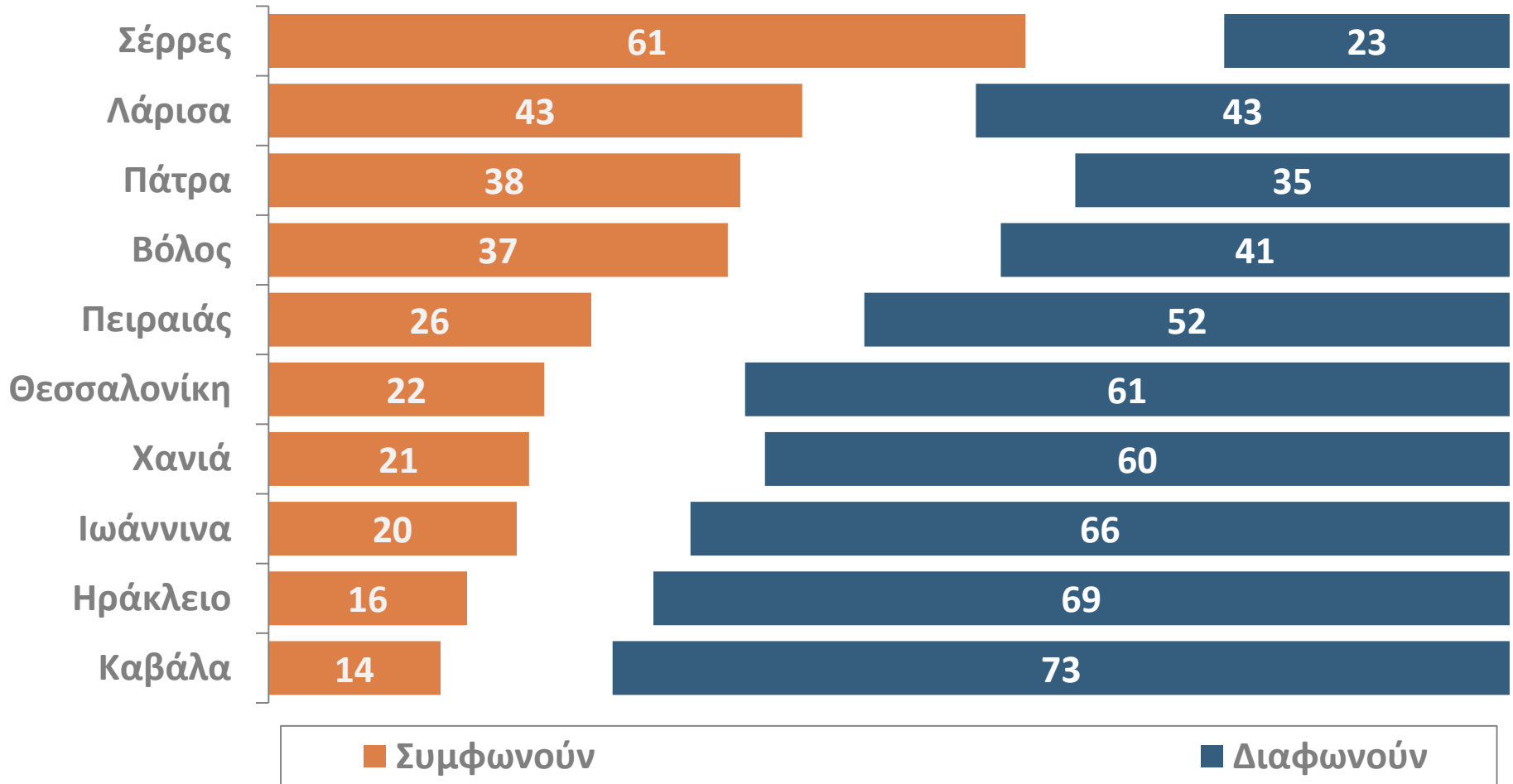
ΑΝΤΙΛΗΨΕΙΣ ΓΙΑ ΤΙΣ ΤΙΜΕΣ ΤΩΝ ΑΚΙΝΗΤΩΝ

«Στην ΠΟΛΗ ΜΟΥ είναι εύκολο να αγοράσει κανείς σπίτι σε λογική τιμή»
ΣΥΝΟΛΟ ΜΕΓΑΛΩΝ ΠΟΛΕΩΝ



ΑΝΤΙΛΗΨΕΙΣ ΓΙΑ ΤΙΣ ΤΙΜΕΣ ΤΩΝ ΑΚΙΝΗΤΩΝ

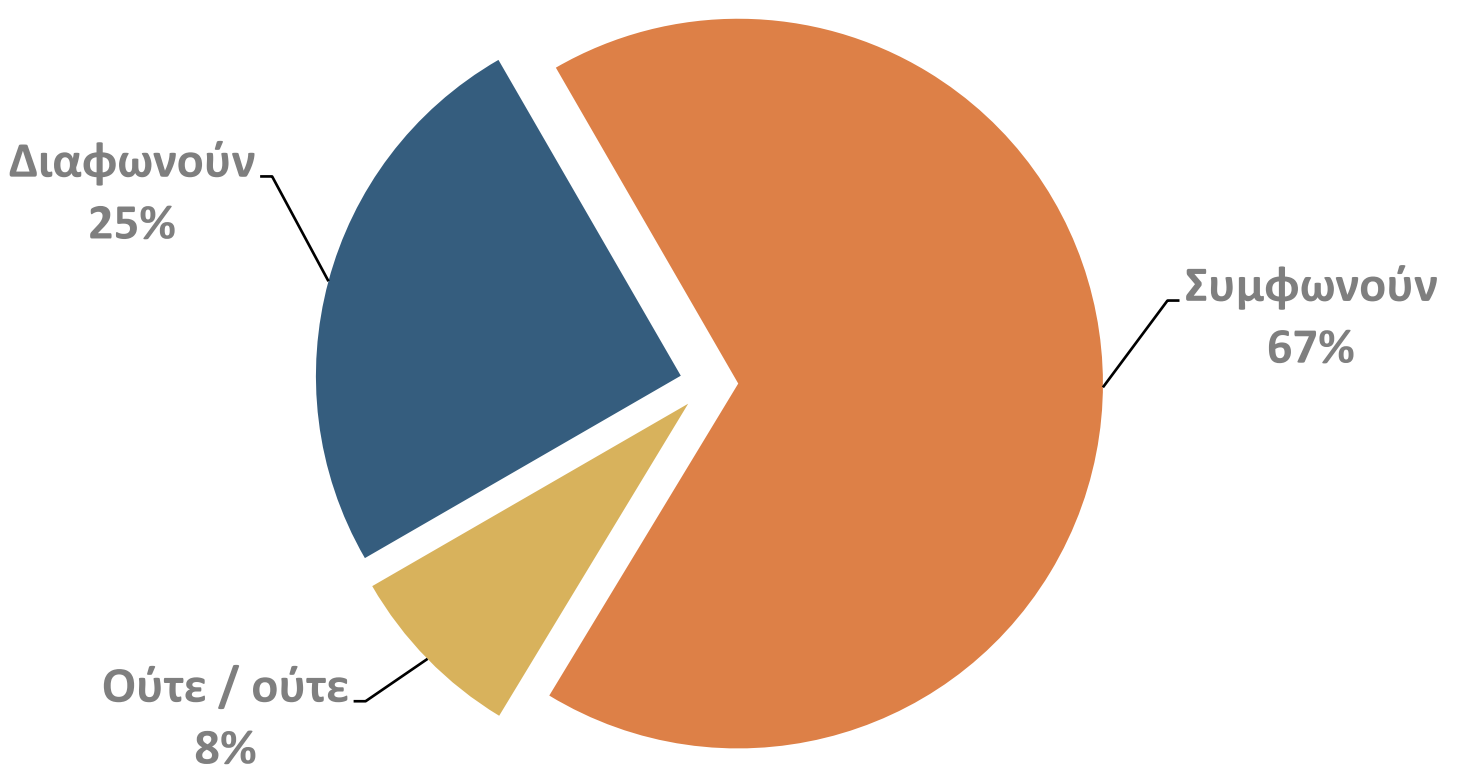
«Στην ΠΟΛΗ ΜΟΥ είναι εύκολο να αγοράσει κανείς σπίτι σε λογική τιμή»
(Ποσοστό %)



ΑΝΤΙΛΗΨΕΙΣ ΓΙΑ ΤΟ ΠΡΟΒΛΗΜΑ ΤΟΥ ΘΟΡΥΒΟΥ & ΤΗΣ ΗΧΟΡΥΠΑΝΣΗΣ

«Η ΠΟΛΗ ΜΟΥ είναι μία πόλη με πολύ θόρυβο και ηχορύπανση»

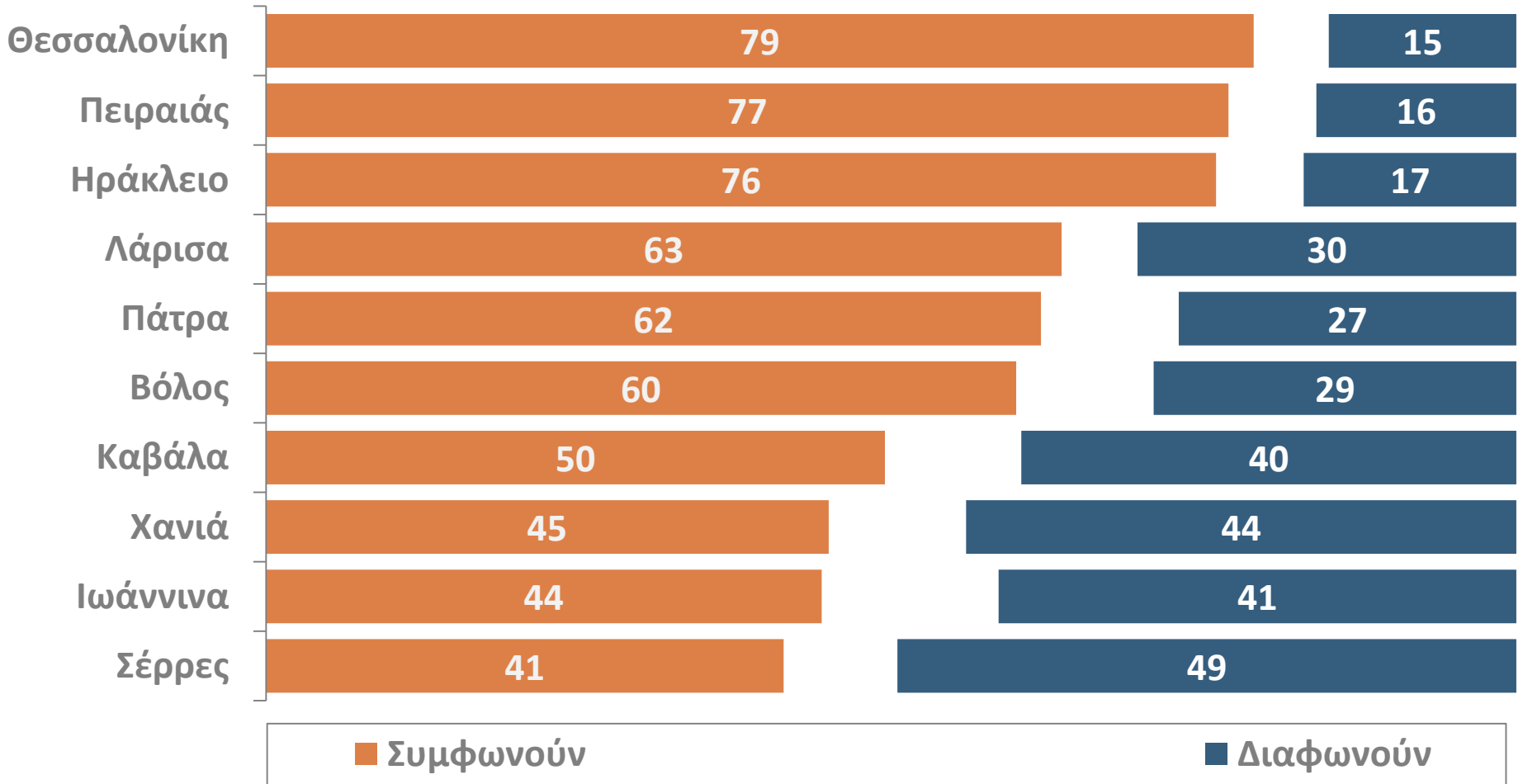
ΣΥΝΟΛΟ ΜΕΓΑΛΩΝ ΠΟΛΕΩΝ



ΑΝΤΙΛΗΨΕΙΣ ΓΙΑ ΤΟ ΠΡΟΒΛΗΜΑ ΤΟΥ ΘΟΡΥΒΟΥ & ΤΗΣ ΗΧΟΡΥΠΑΝΣΗΣ

«Η ΠΟΛΗ ΜΟΥ είναι μία πόλη με πολύ θόρυβο και ηχορύπανση»


(Ποσοστό %)



ΑΝΤΙΛΗΨΕΙΣ ΓΙΑ ΤΙΣ ΔΥΝΑΤΟΤΕΣ ΔΙΑΣΚΕΔΑΣΗΣ & ΨΥΧΑΓΩΓΙΑΣ

«Η ΠΟΛΗ ΜΟΥ είναι μία πόλη που προσφέρει πολλές δυνατότητες για διασκέδαση και ψυχαγωγία»

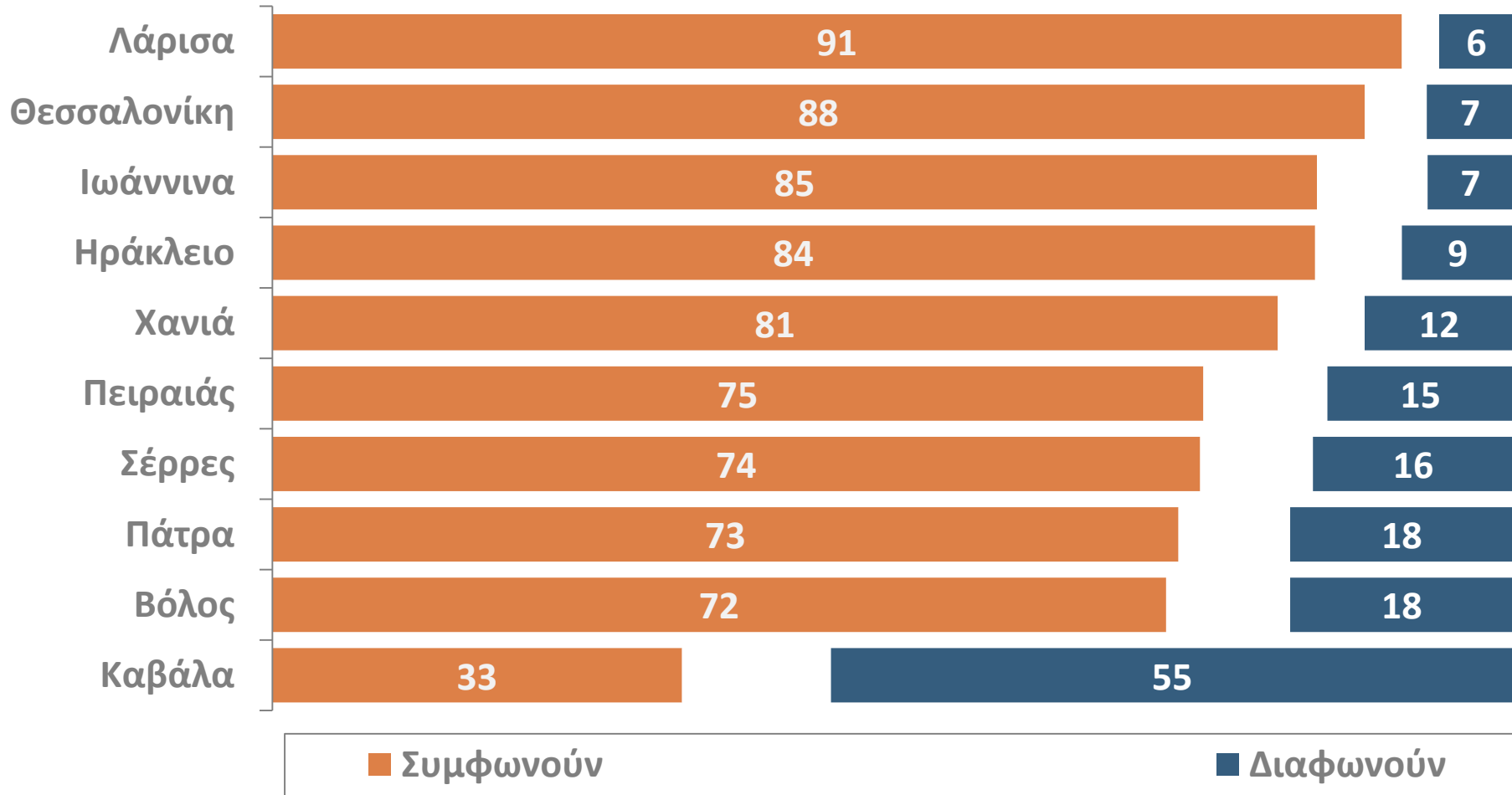
ΣΥΝΟΛΟ ΜΕΓΑΛΩΝ ΠΟΛΕΩΝ



ΑΝΤΙΛΗΨΕΙΣ ΓΙΑ ΤΙΣ ΔΥΝΑΤΟΤΗΤΕΣ ΔΙΑΣΚΕΔΑΣΗΣ & ΨΥΧΑΓΩΓΙΑΣ

«Η ΠΟΛΗ ΜΟΥ είναι μία πόλη που προσφέρει πολλές δυνατότητες για διασκέδαση και ψυχαγωγία»

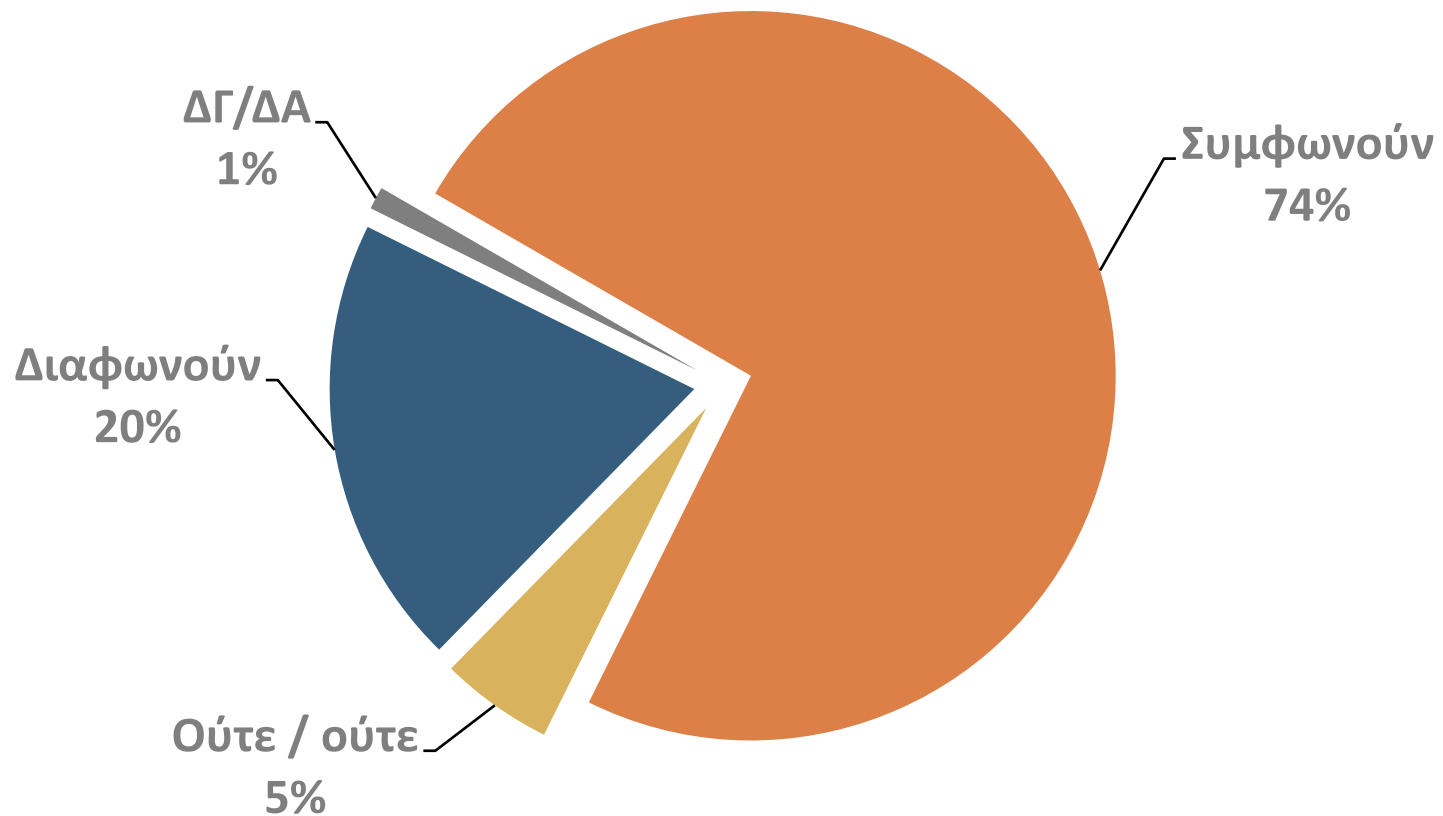
(Ποσοστό %)



ΑΝΤΙΛΗΨΕΙΣ ΓΙΑ ΤΗ ΔΙΑΘΕΣΗ ΕΛΕΥΘΕΡΩΝ ΧΩΡΩΝ

«Η ΠΟΛΗ ΜΟΥ είναι πια μια πόλη που δεν έχει αρκετούς ελεύθερους χώρους, πάρκα και πλατείες»

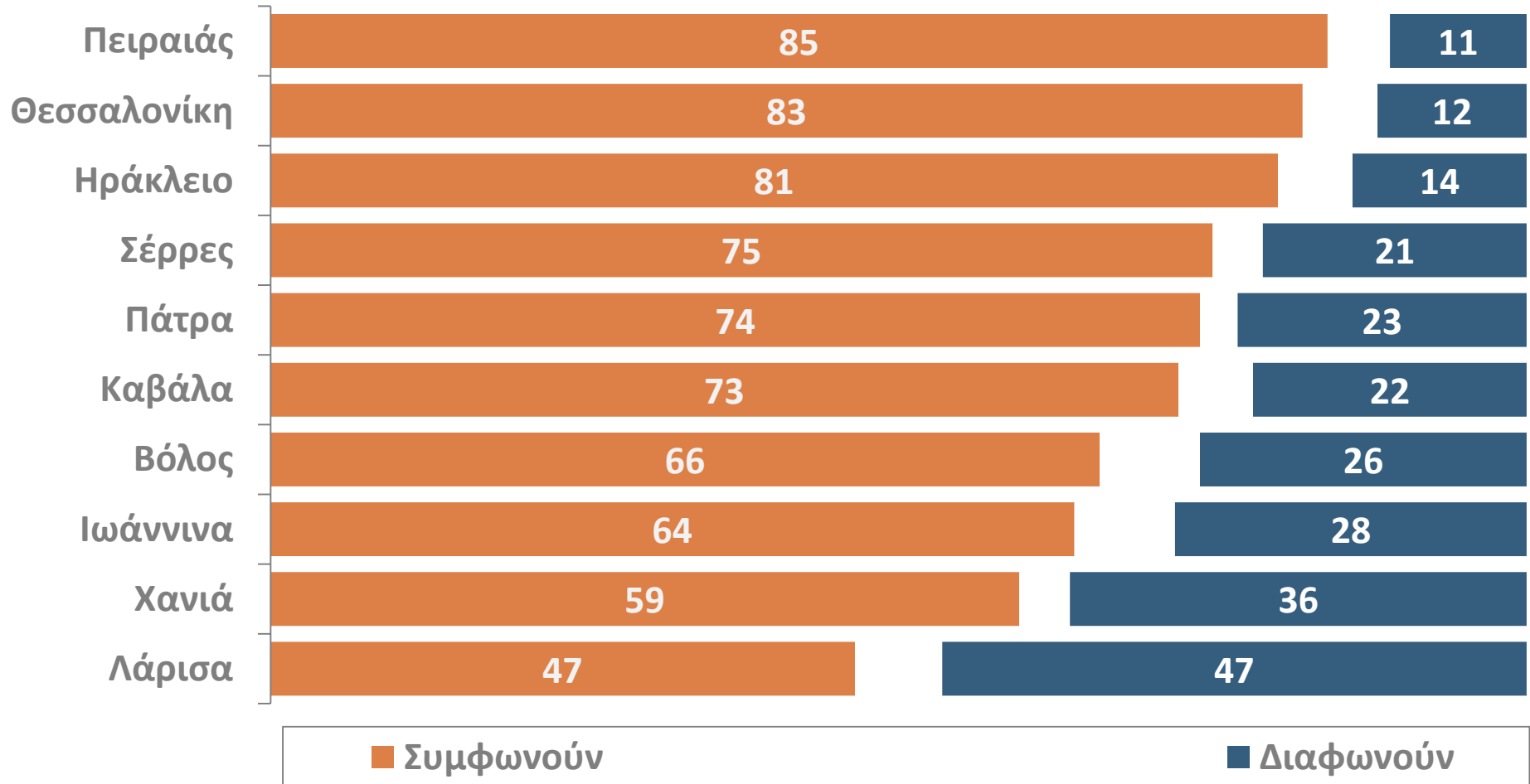
ΣΥΝΟΛΟ ΜΕΓΑΛΩΝ ΠΟΛΕΩΝ



ΑΝΤΙΛΗΨΕΙΣ ΓΙΑ ΤΗ ΔΙΑΘΕΣΗ ΕΛΕΥΘΕΡΩΝ ΧΩΡΩΝ

«Η ΠΟΛΗ ΜΟΥ είναι πια μια πόλη που δεν έχει αρκετούς ελεύθερους χώρους, πάρκα και πλατείες»

(Ποσοστό %)

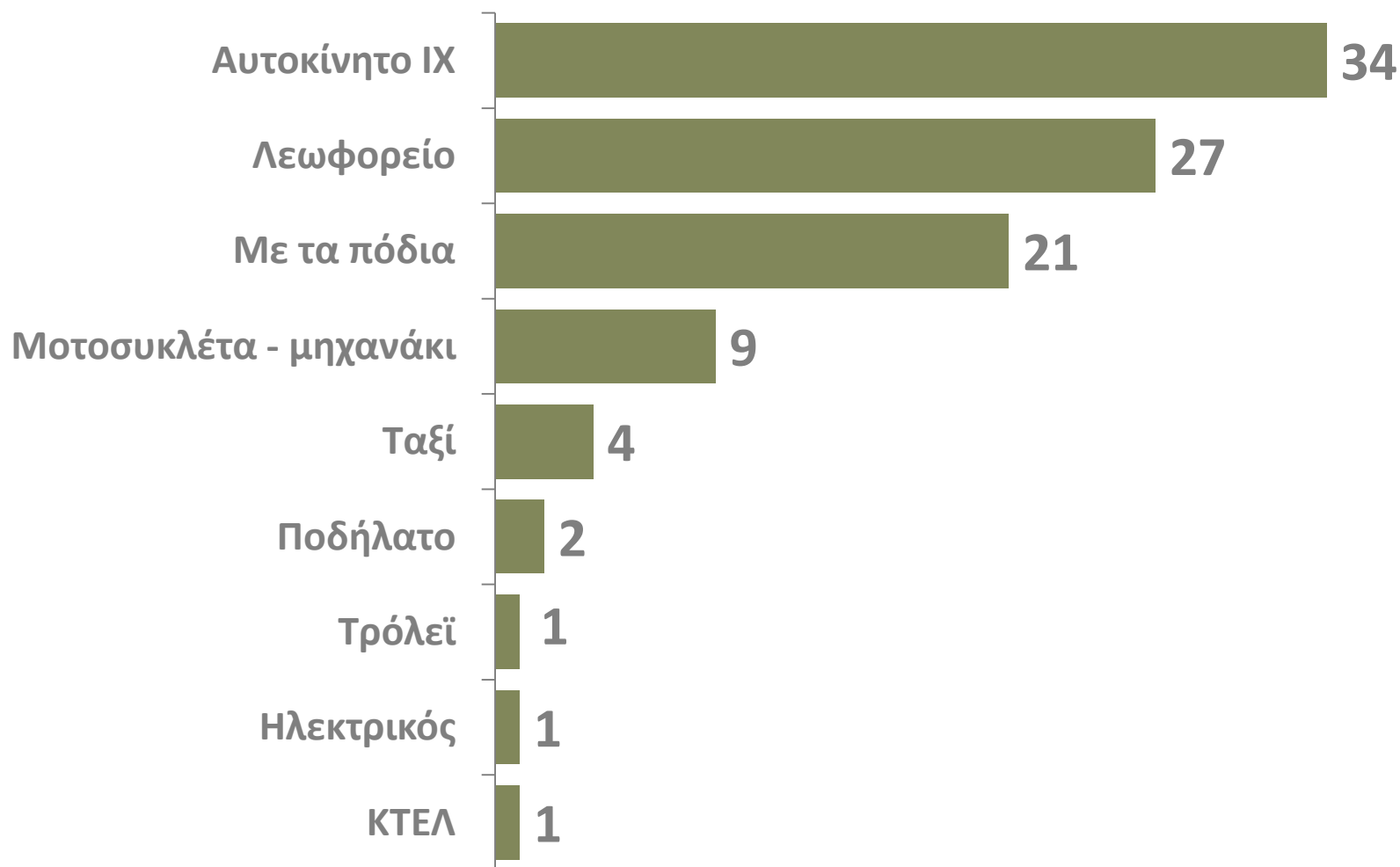


Κεφάλαιο 4: Μεταφορικό Μέσο & Ανακύκλωση

ΜΕΣΟ ΚΑΘΗΜΕΡΙΝΩΝ ΜΕΤΑΚΙΝΗΣΕΩΝ

Συνήθως τι μεταφορικό μέσο χρησιμοποιείτε για τις καθημερινές μετακινήσεις σας (για τη δουλειά, το σχολείο-σχολή, τα ψώνια, τη διασκέδαση κλπ); Αυτοκίνητο ΙΧ, μοτοσυκλέτα-μηχανάκι, Λεωφορείο, ποδήλατο, με τα πόδια; (Ποσοστό %)

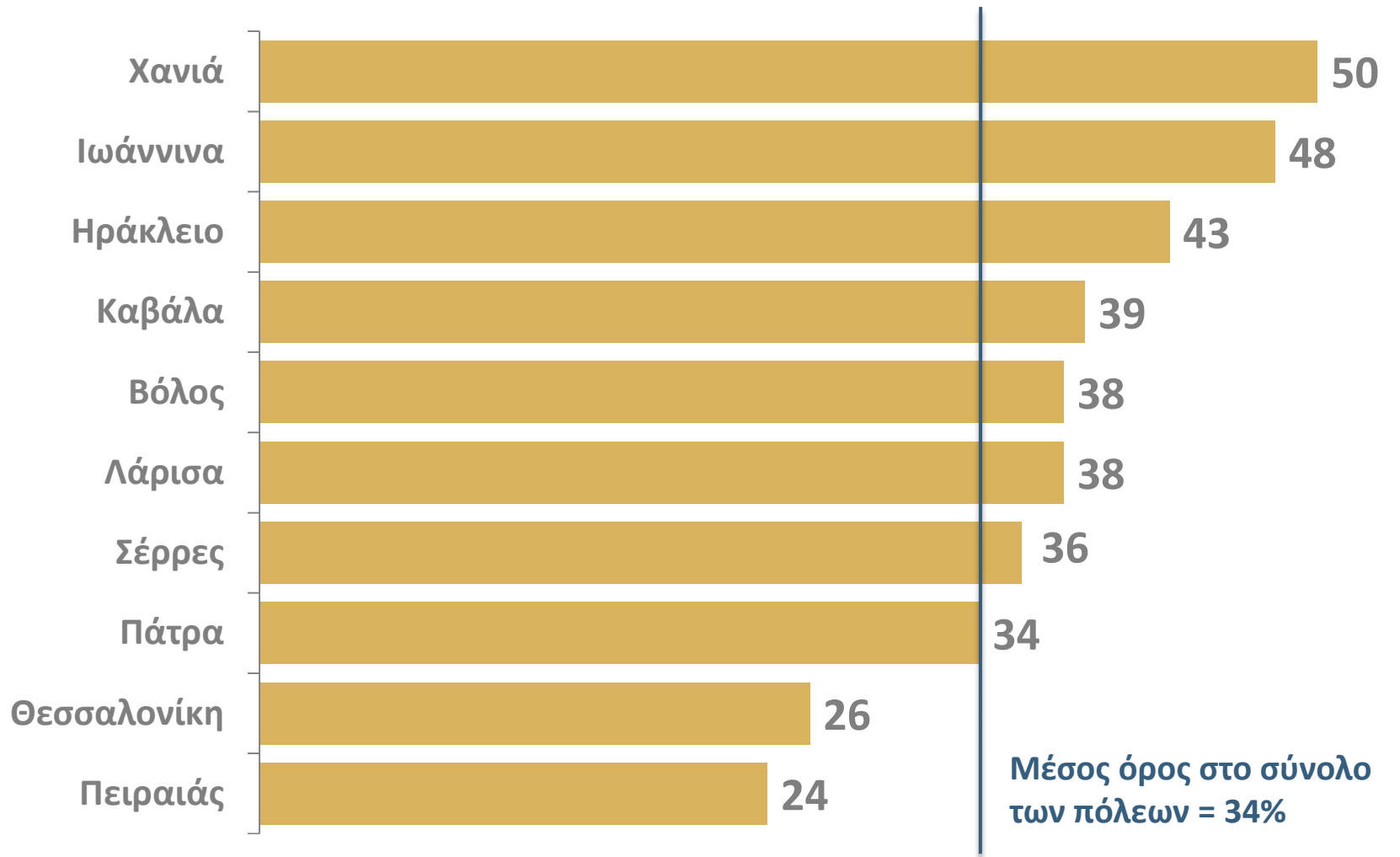
ΣΥΝΟΛΟ ΜΕΓΑΛΩΝ ΠΟΛΕΩΝ



ΚΑΘΗΜΕΡΙΝΗ ΧΡΗΣΗ ΙΧ ΑΥΤΟΚΙΝΗΤΟΥ

Συνήθως τι μεταφορικό μέσο χρησιμοποιείτε για τις καθημερινές μετακινήσεις σας (για τη δουλειά, το σχολείο-σχολή, τα ψώνια, τη διασκέδαση κλπ);

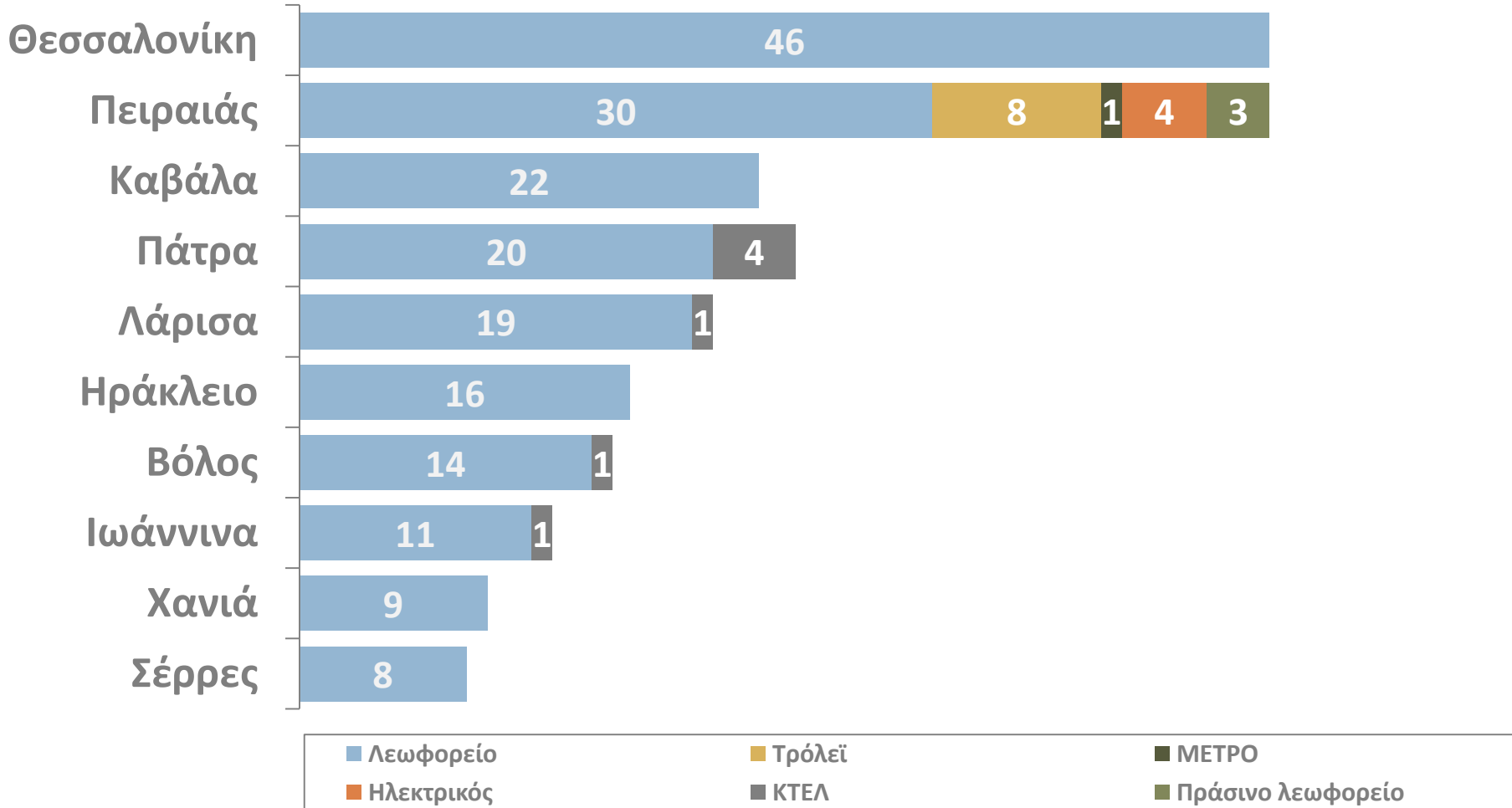
Αυτοκίνητο ΙΧ (Ποσοστό %)



ΚΑΘΗΜΕΡΙΝΗ ΧΡΗΣΗ ΜΕΣΩΝ ΜΑΖΙΚΗΣ ΜΕΤΑΦΟΡΑΣ

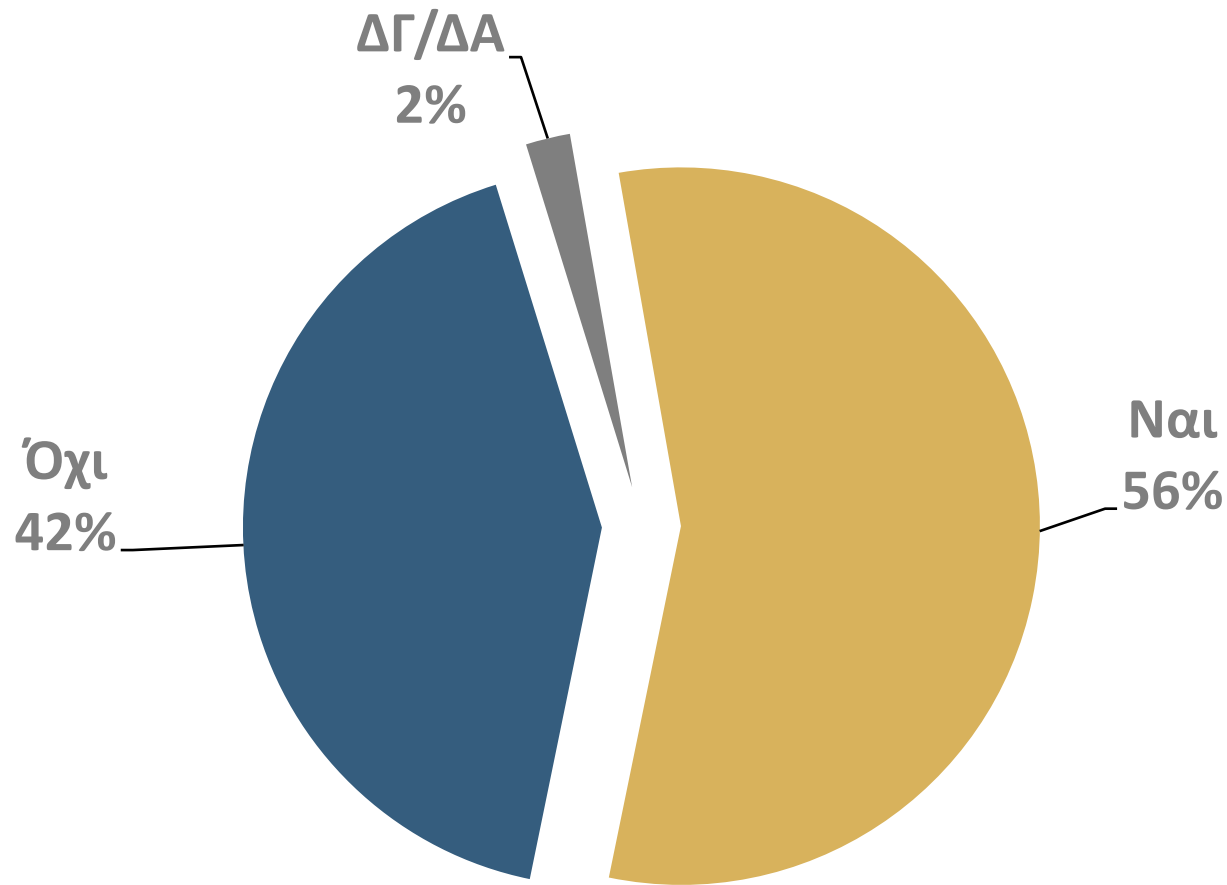
Συνήθως τι μεταφορικό μέσο χρησιμοποιείτε για τις καθημερινές μετακινήσεις σας (για τη δουλειά, το σχολείο-σχολή, τα ψώνια, τη διασκέδαση κλπ);

Λεωφορείο, Τρόλεϊ, ΜΕΤΡΟ, Ηλεκτρικός, ΚΤΕΛ, Πράσινο λεωφορείο (Ποσοστό %)



ΥΠΑΡΞΗ ΚΑΔΟΥ ΑΝΑΚΥΚΛΩΣΗΣ ΣΤΗ ΓΕΙΤΟΝΙΑ

Υπάρχει κάδος ανακύκλωσης στο δρόμο που μένετε ή σε κάποιο γειτονικό δρόμο, κοντά σας;
ΣΥΝΟΛΟ ΜΕΓΑΛΩΝ ΠΟΛΕΩΝ



ΥΠΑΡΞΗ ΚΑΔΟΥ ΑΝΑΚΥΚΛΩΣΗΣ ΣΤΗ ΓΕΙΤΟΝΙΑ

Υπάρχει κάδος ανακύκλωσης στο δρόμο που μένετε, ή σε κάποιο γειτονικό δρόμο, κοντά σας;
(Ποσοστό %)

