

public issue

Βαρόμετρο

ΣΚΑΪ / ΚΑΘΗΜΕΡΙΝΗ

Απρίλιος 2008

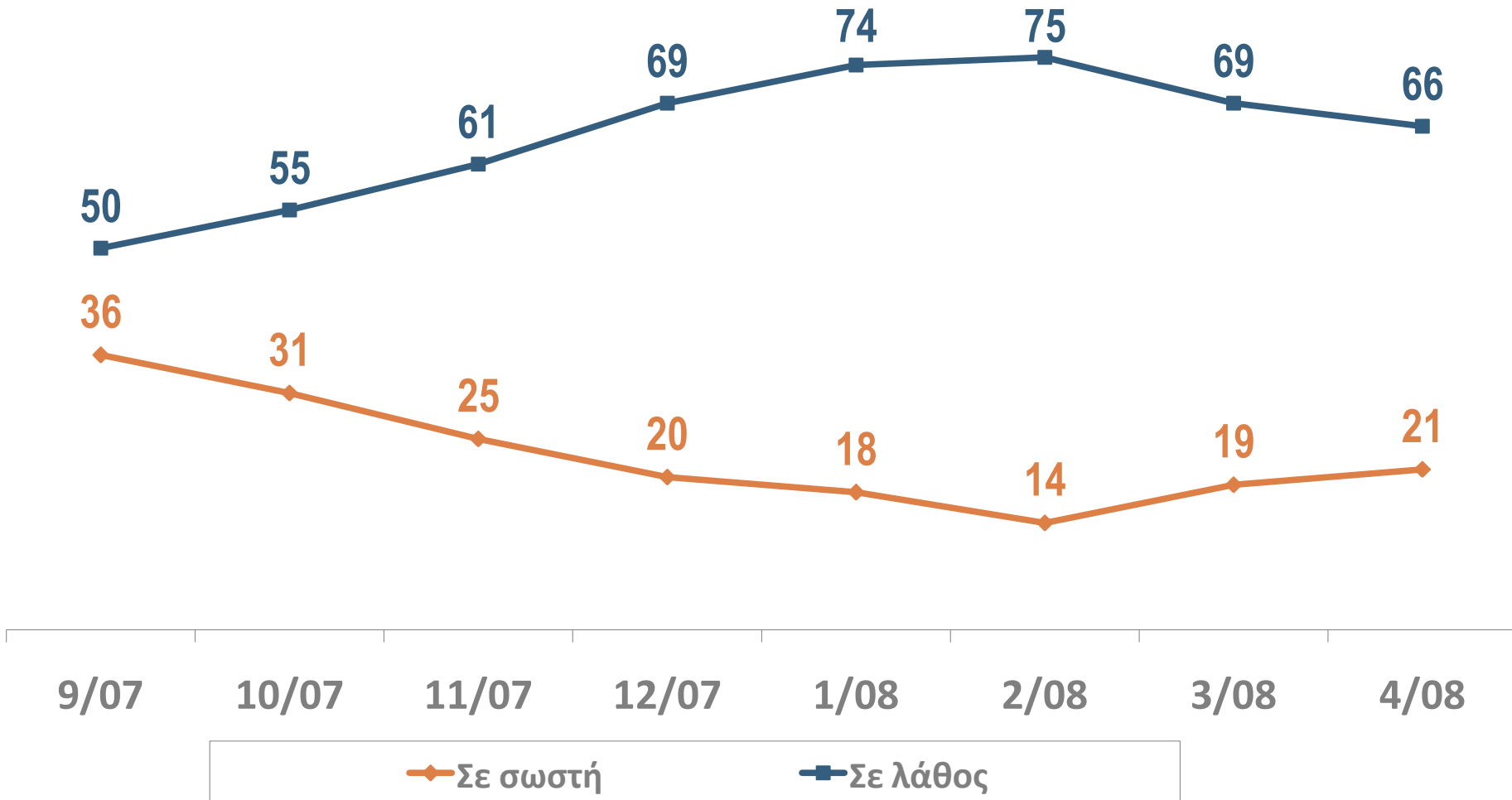
Η ΤΑΥΤΟΤΗΤΑ ΤΗΣ ΕΡΕΥΝΑΣ

ΕΤΑΙΡΕΙΑ:	PUBLIC ISSUE (Α.Μ. ΕΣΡ: 8)
ΑΝΑΘΕΣΗ:	Τηλεοπτικός - Ραδιοφωνικός Σταθμός «ΣΚΑΪ» & εφημερίδα ΚΑΘΗΜΕΡΙΝΗ
ΣΚΟΠΟΣ:	Η διερεύνηση των τάσεων του εκλογικού σώματος, κατά τον μήνα Απρίλιο
ΤΥΠΟΣ ΚΑΙ ΜΕΘΟΔΟΣ:	Ποσοτική έρευνα, με τηλεφωνικές συνεντεύξεις στα νοικοκυριά των ερωτώμενων και χρήση δομημένου ερωτηματολογίου, χωρίς κάλπη
ΠΛΗΘΥΣΜΟΣ:	Γενικός πληθυσμός 18 ετών και άνω, που διαθέτει το εκλογικό δικαίωμα
ΠΕΡΙΟΧΗ:	Το σύνολο της χώρας, συμπεριλαμβανομένων των νήσων Αιγαίου και Ιονίου
ΔΕΙΓΜΑ:	Το σχεδιασθέν μέγεθος του δείγματος ανέρχεται σε 1.001 άτομα και το πραγματοποιηθέν σε 1.005 άτομα
ΧΡΟΝΟΣ ΔΙΕΞΑΓΩΓΗΣ:	Η έρευνα πεδίου πραγματοποιήθηκε στο χρονικό διάστημα 31 Μαρτίου έως 3 Απριλίου 2008
ΜΕΘΟΔΟΣ ΔΕΙΓΜΑΤΟΛΗΨΙΑΣ:	Ακολουθήθηκε η μέθοδος της στρωματοποιημένης δειγματοληψίας. Τα στρώματα της έρευνας αποτέλεσαν οι διοικητικές περιφέρειες της χώρας, με τις νήσους Αιγαίου και Ιονίου
ΤΥΠΙΚΟ ΣΤΑΤΙΣΤΙΚΟ ΣΦΑΛΜΑ:	Για τα αποτελέσματα της έρευνας και σε διάστημα εμπιστοσύνης 95%, το τυπικό σφάλμα υπολογίζεται σε +/- 3,2%
ΕΛΑΧΙΣΤΕΣ ΒΑΣΕΙΣ:	100 άτομα / 60 άτομα
ΠΡΟΣΩΠΙΚΟ ΕΡΕΥΝΑΣ ΠΕΔΙΟΥ:	Για την πραγματοποίηση της έρευνας εργάστηκαν 32 ερευνητές και 3 επόπτες

1. ΓΕΝΙΚΟ ΠΟΛΙΤΙΚΟ ΚΛΙΜΑ

ΚΑΤΕΥΘΥΝΣΗ ΤΗΣ ΧΩΡΑΣ

(Σεπτέμβριος 2007 – Απρίλιος 2008)

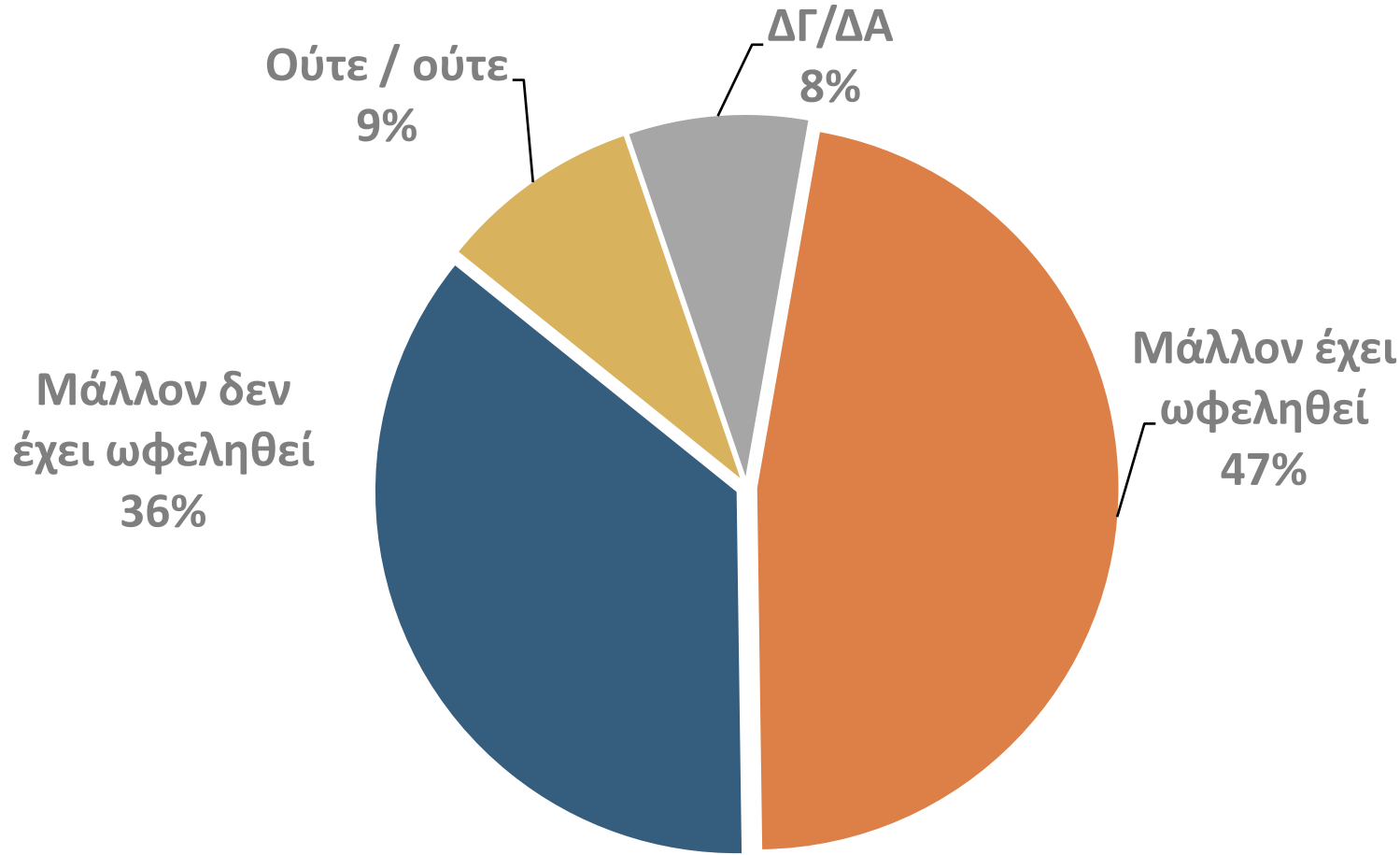


2. ΣΤΑΣΕΙΣ ΑΠΕΝΑΝΤΙ ΣΤΟ ΝΑΤΟ & ΤΗΝ ΠΑΡΟΥΣΙΑ ΤΩΝ ΗΠΑ ΣΤΑ ΒΑΛΚΑΝΙΑ

(Εκτακτο Βαρόμετρο, 3-4/04/2008, 509 άτομα)

ΩΦΕΛΕΙΑ ΤΗΣ ΕΛΛΑΔΑΣ ΑΠΟ ΤΗ ΣΥΜΜΕΤΟΧΗ ΣΤΟ ΝΑΤΟ

Πιστεύετε ότι από τη συμμετοχή της στο ΝΑΤΟ, μέχρι σήμερα, η Ελλάδα μάλλον έχει ωφεληθεί, ή μάλλον δεν έχει ωφεληθεί;

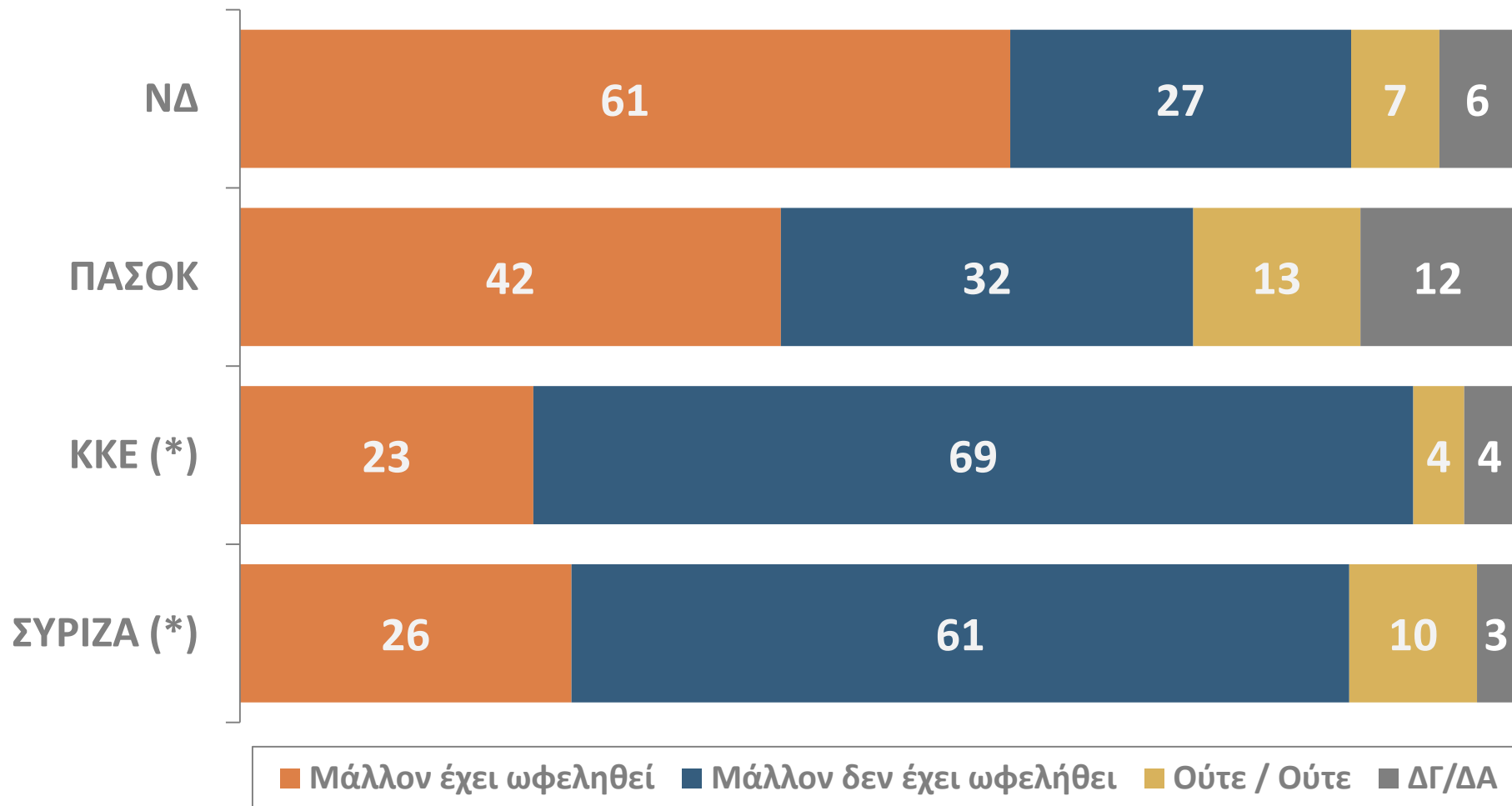


ΩΦΕΛΕΙΑ ΤΗΣ ΕΛΛΑΔΑΣ ΑΠΟ ΤΗ ΣΥΜΜΕΤΟΧΗ ΣΤΟ ΝΑΤΟ

Πιστεύετε ότι από τη συμμετοχή της στο ΝΑΤΟ, μέχρι σήμερα, η Ελλάδα μάλλον έχει ωφεληθεί, ή μάλλον δεν έχει ωφεληθεί;

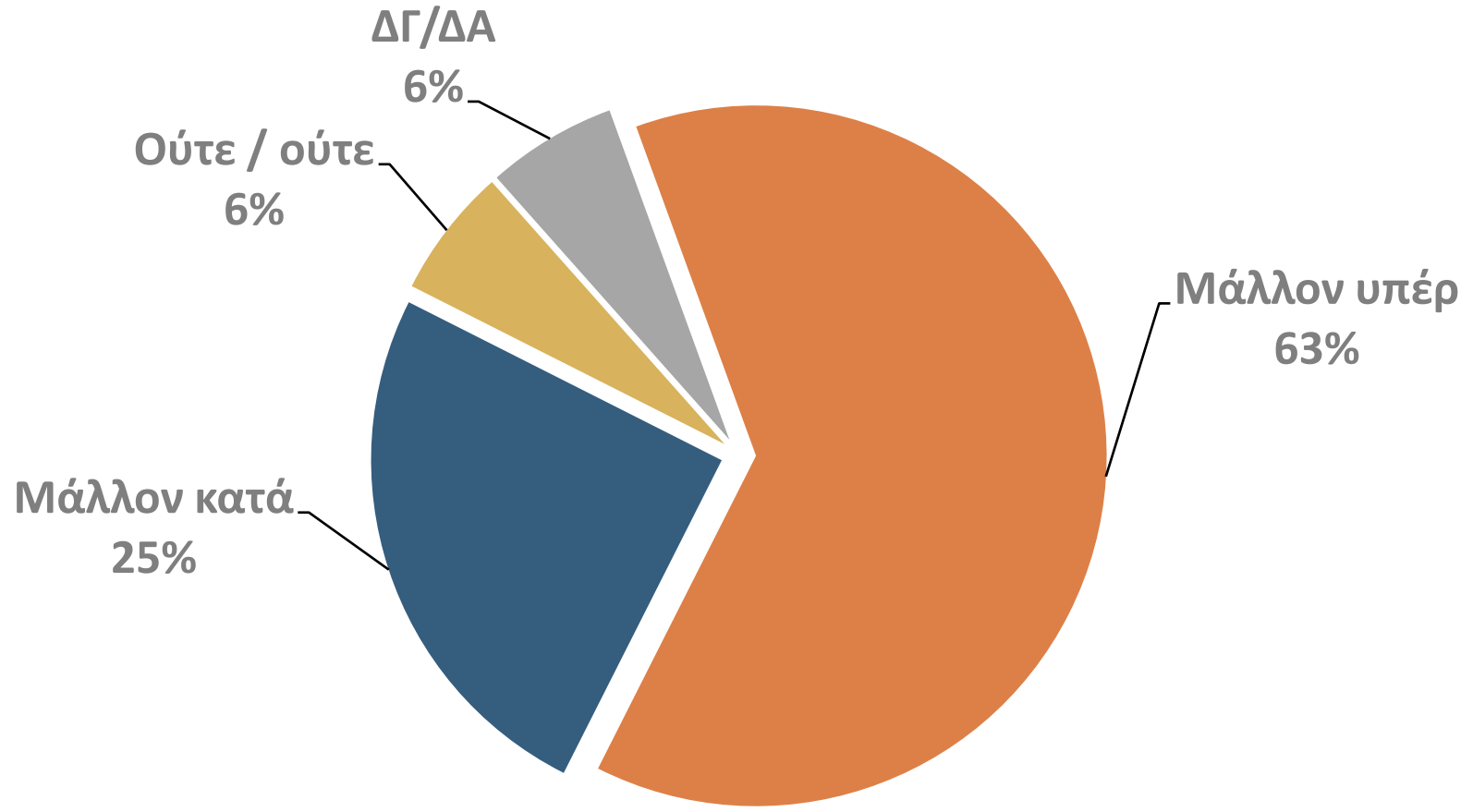
(Κατά ψήφο στις Βουλευτικές Εκλογές του Σεπτεμβρίου 2007)

* Ενδεικτικά στοιχεία λόγω μικρής αριθμητικής βάσης



ΓΝΩΜΗ ΓΙΑ ΤΗ ΣΥΜΜΕΤΟΧΗ ΤΗΣ ΕΛΛΑΔΑΣ ΣΤΟ ΝΑΤΟ

Εσείς, θα λέγατε ότι είστε μάλλον υπέρ, ή μάλλον κατά της συμμετοχής της Ελλάδας στο ΝΑΤΟ;

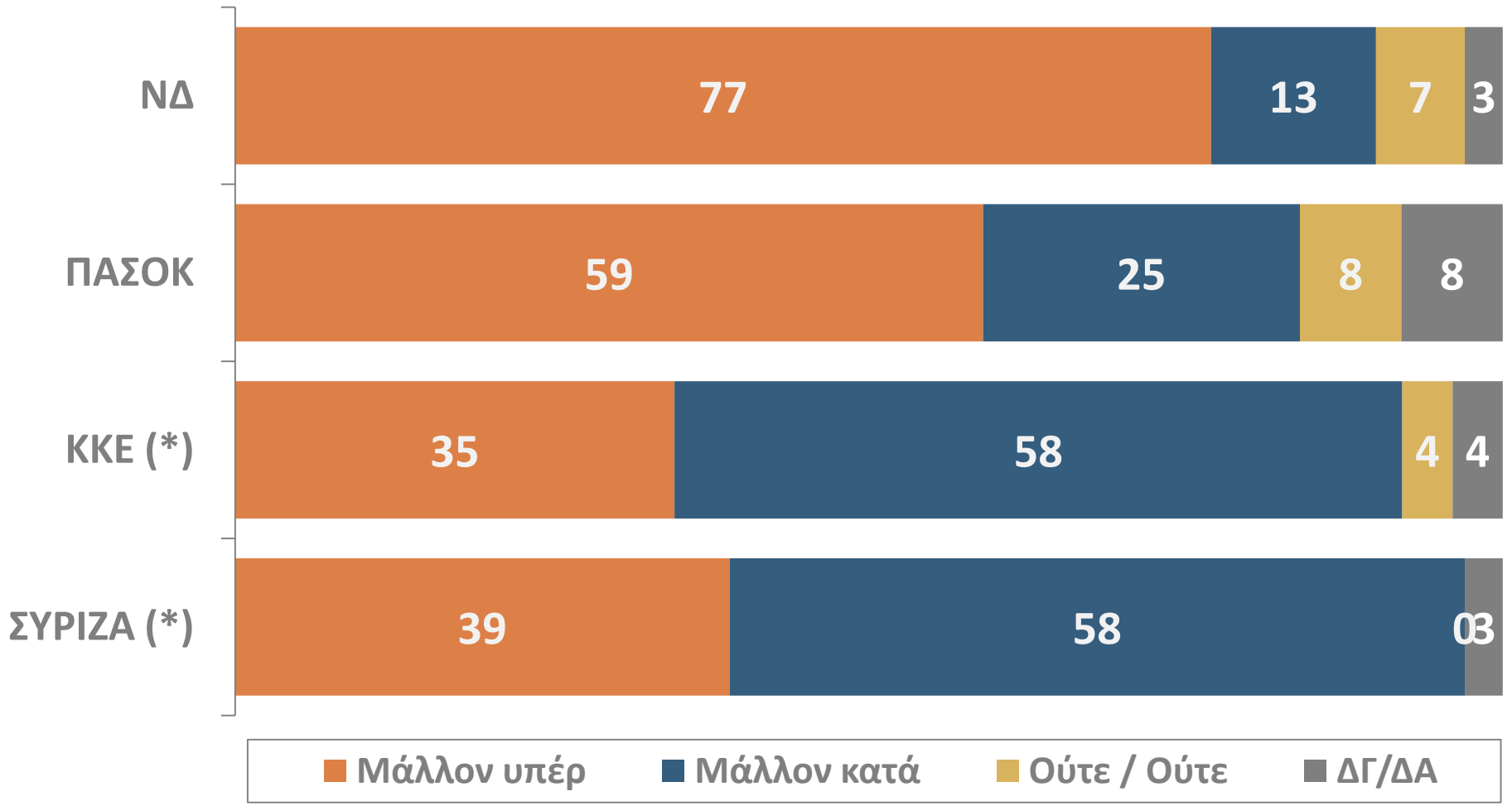


ΓΝΩΜΗ ΓΙΑ ΤΗ ΣΥΜΜΕΤΟΧΗ ΤΗΣ ΕΛΛΑΔΑΣ ΣΤΟ ΝΑΤΟ

Εσείς, θα λέγατε ότι είστε μάλλον υπέρ, ή μάλλον κατά της συμμετοχής της Ελλάδας στο ΝΑΤΟ;

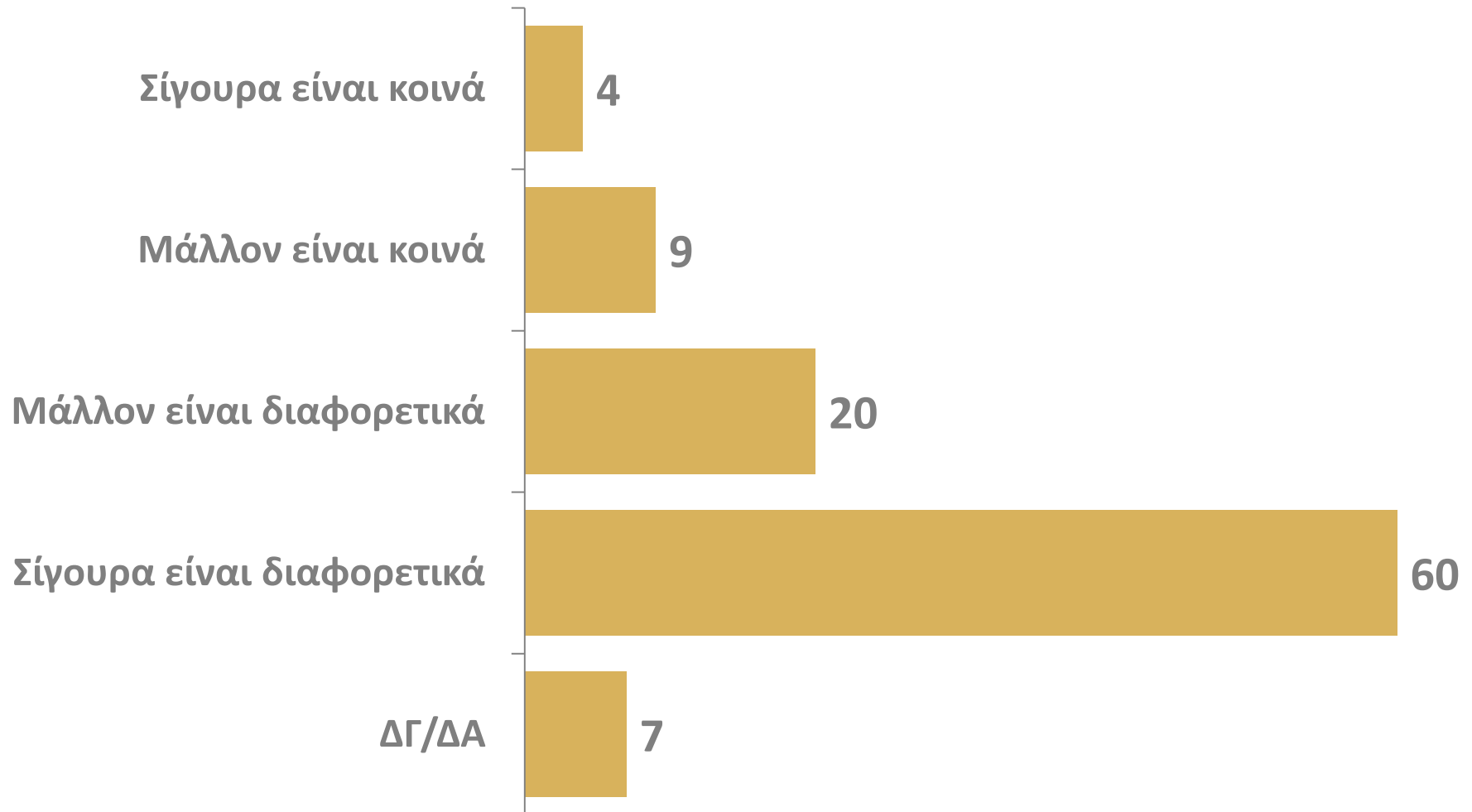
(Κατά ψήφο στις Βουλευτικές Εκλογές του Σεπτεμβρίου 2007)

* Ενδεικτικά στοιχεία λόγω μικρής αριθμητικής βάσης



ΓΝΩΜΗ ΓΙΑ ΤΑ ΣΥΜΦΕΡΟΝΤΑ ΕΛΛΑΔΑΣ – ΗΠΑ ΣΤΑ ΒΑΛΚΑΝΙΑ

Για τις σχέσεις Ελλάδα – ΗΠΑ τι πιστεύετε; Τα συμφέροντα της Ελλάδας και των ΗΠΑ στα Βαλκάνια σίγουρα είναι κοινά, μάλλον είναι κοινά, μάλλον είναι διαφορετικά, ή σίγουρα είναι διαφορετικά;



ΓΝΩΜΗ ΓΙΑ ΤΑ ΣΥΜΦΕΡΟΝΤΑ ΕΛΛΑΔΑΣ – ΗΠΑ ΣΤΑ ΒΑΛΚΑΝΙΑ

Για τις σχέσεις Ελλάδα – ΗΠΑ τι πιστεύετε; Τα συμφέροντα της Ελλάδας και των ΗΠΑ στα Βαλκάνια σίγουρα είναι κοινά, μάλλον είναι κοινά, μάλλον είναι διαφορετικά, ή σίγουρα είναι διαφορετικά;

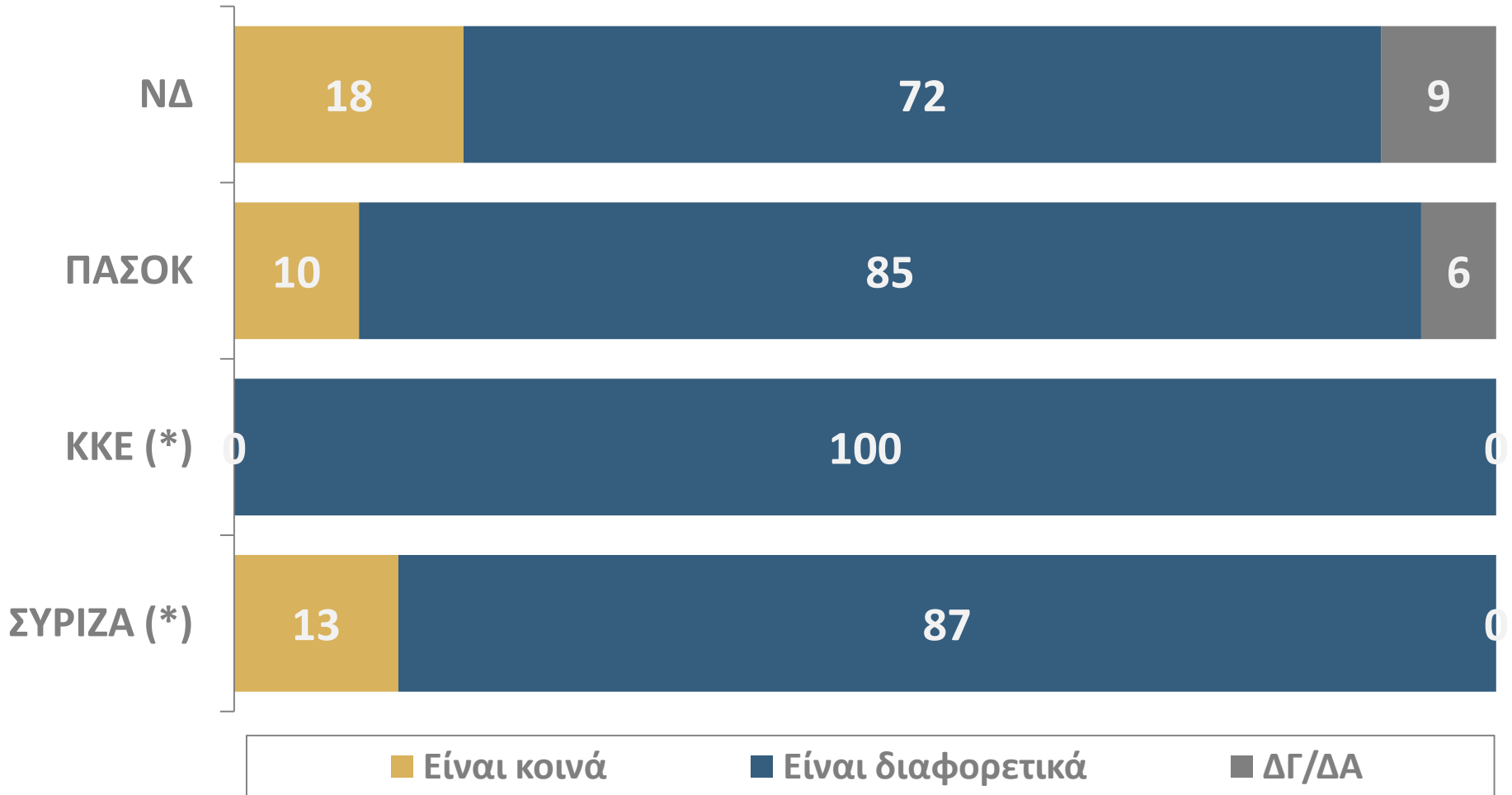


ΓΝΩΜΗ ΓΙΑ ΤΑ ΣΥΜΦΕΡΟΝΤΑ ΕΛΛΑΔΑΣ – ΗΠΑ ΣΤΑ ΒΑΛΚΑΝΙΑ

Για τις σχέσεις Ελλάδα – ΗΠΑ τι πιστεύετε; Τα συμφέροντα της Ελλάδας και των ΗΠΑ στα Βαλκάνια σίγουρα είναι κοινά, μάλλον είναι κοινά, μάλλον είναι διαφορετικά, ή σίγουρα είναι διαφορετικά;

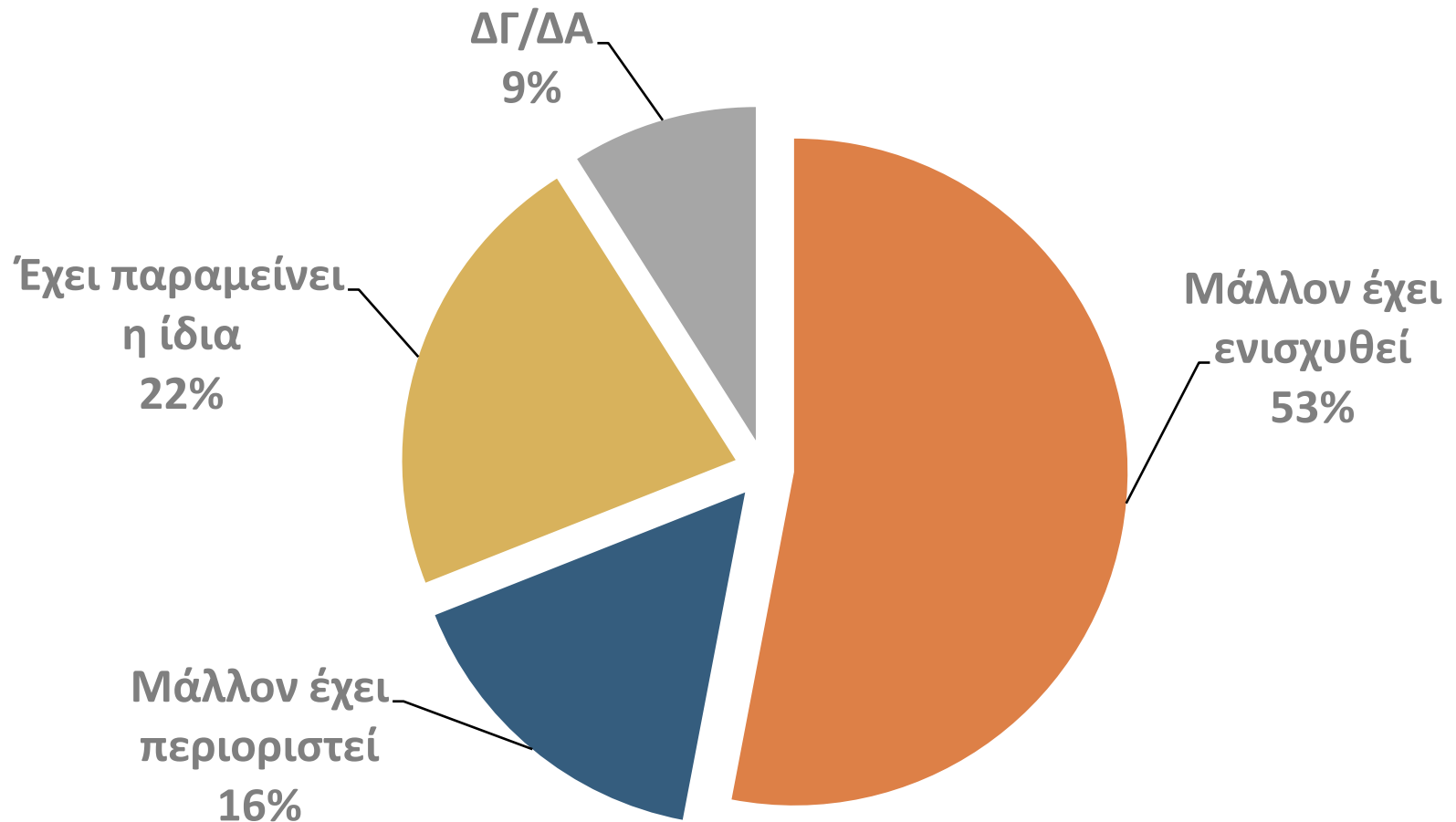
(Κατά ψήφο στις Βουλευτικές Εκλογές του Σεπτεμβρίου 2007)

* Ενδεικτικά στοιχεία λόγω μικρής αριθμητικής βάσης



ΕΠΙΡΡΟΗ ΤΩΝ ΗΠΑ ΣΤΑ ΒΑΛΚΑΝΙΑ

Τα τελευταία πέντε χρόνια θα λέγατε ότι η επιρροή των Ηνωμένων Πολιτειών στα Βαλκάνια, μάλλον έχει ενισχυθεί, μάλλον έχει περιοριστεί, ή έχει παραμείνει η ίδια;

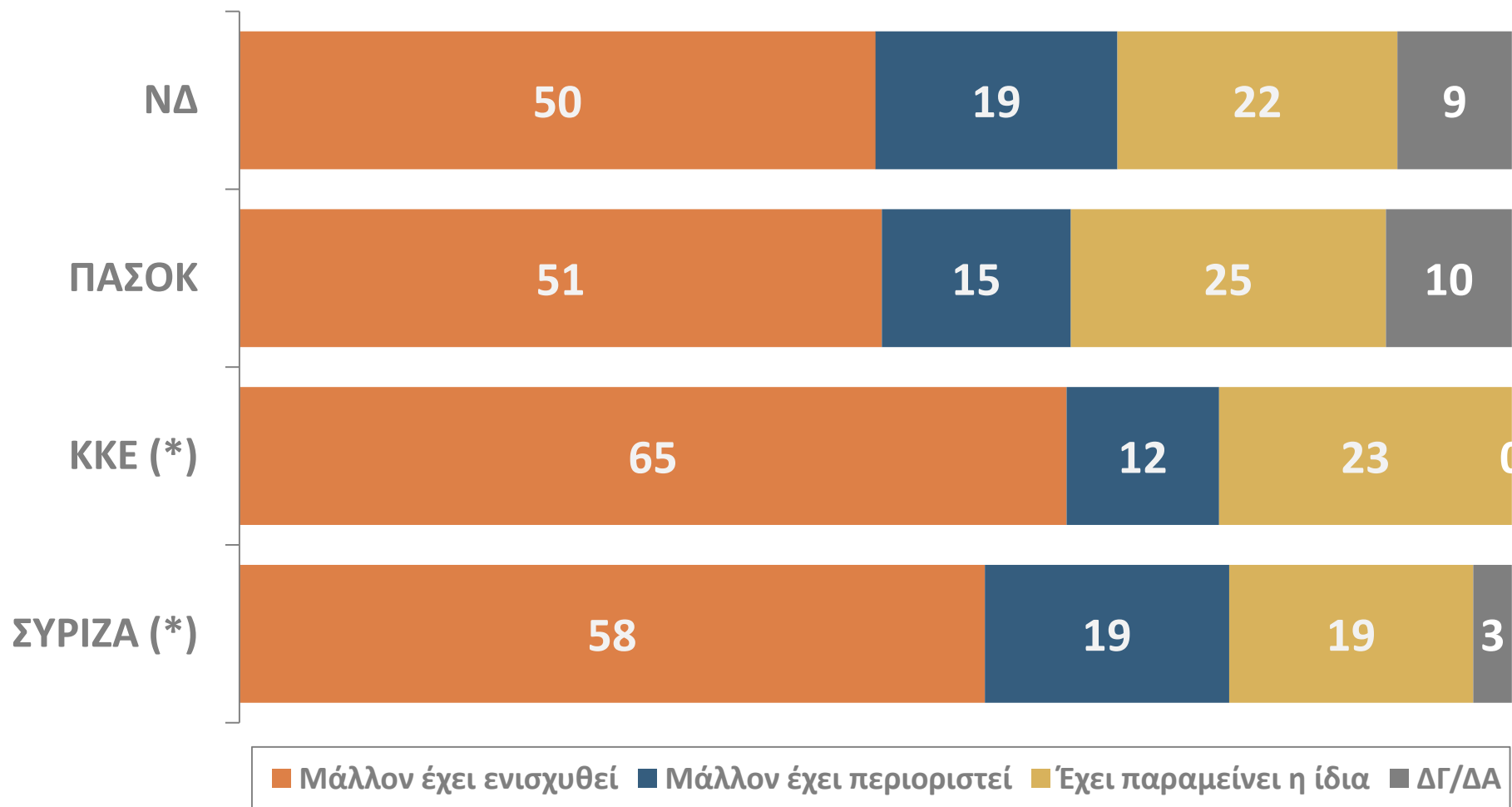


ΕΠΙΡΡΟΗ ΤΩΝ ΗΠΑ ΣΤΑ ΒΑΛΚΑΝΙΑ

Τα τελευταία πέντε χρόνια θα λέγατε ότι η επιρροή των Ηνωμένων Πολιτειών στα Βαλκάνια, μάλλον έχει ενισχυθεί, μάλλον έχει περιοριστεί, ή έχει παραμείνει η ίδια;

(Κατά ψήφο στις Βουλευτικές Εκλογές του Σεπτεμβρίου 2007)

* Ενδεικτικά στοιχεία λόγω μικρής αριθμητικής βάσης

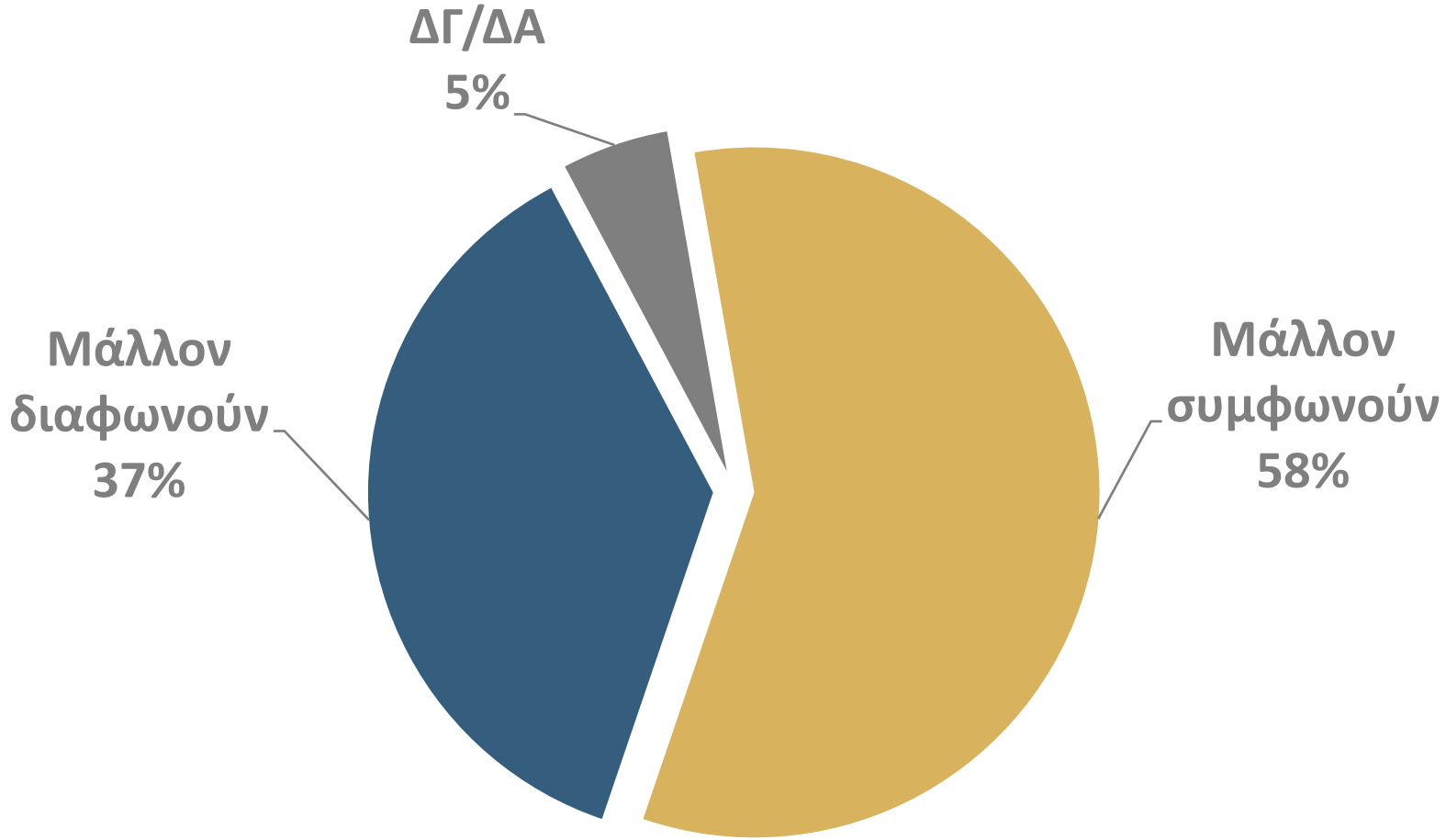


3. ΔΙΕΞΑΓΩΓΗ ΔΗΜΟΨΗΦΙΣΜΑΤΟΣ ΓΙΑ ΤΟ ΑΣΦΑΛΙΣΤΙΚΟ

ΓΝΩΜΗ ΓΙΑ ΤΗ ΔΙΕΞΑΓΩΓΗ ΔΗΜΟΨΗΦΙΣΜΑΤΟΣ ΣΧΕΤΙΚΑ ΜΕ ΤΟ ΑΣΦΑΛΙΣΤΙΚΟ

Με την πρόταση να γίνει δημοψήφισμα για το ασφαλιστικό τι γνώμη έχετε;

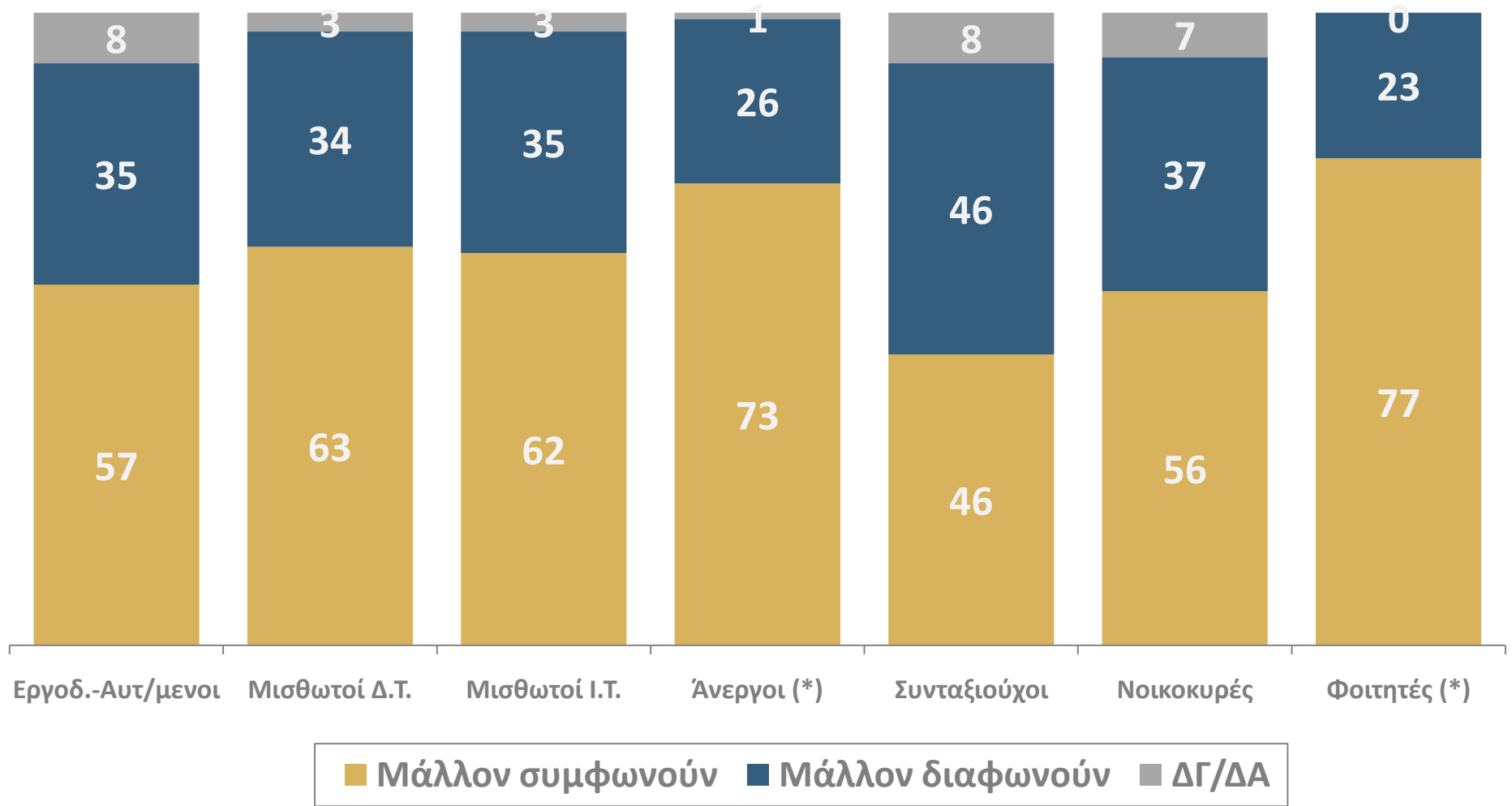
Μάλλον συμφωνείτε, ή μάλλον διαφωνείτε να γίνει δημοψήφισμα;



ΓΝΩΜΗ ΓΙΑ ΤΗ ΔΙΕΞΑΓΩΓΗ ΔΗΜΟΨΗΦΙΣΜΑΤΟΣ ΣΧΕΤΙΚΑ ΜΕ ΤΟ ΑΣΦΑΛΙΣΤΙΚΟ

Με την πρόταση να γίνει δημοψήφισμα για το ασφαλιστικό τι γνώμη έχετε;
Μάλλον συμφωνείτε, ή μάλλον διαφωνείτε να γίνει δημοψήφισμα;
(Κατά θέση στην απασχόληση)

* Ενδεικτικά στοιχεία λόγω μικρής αριθμητικής βάσης



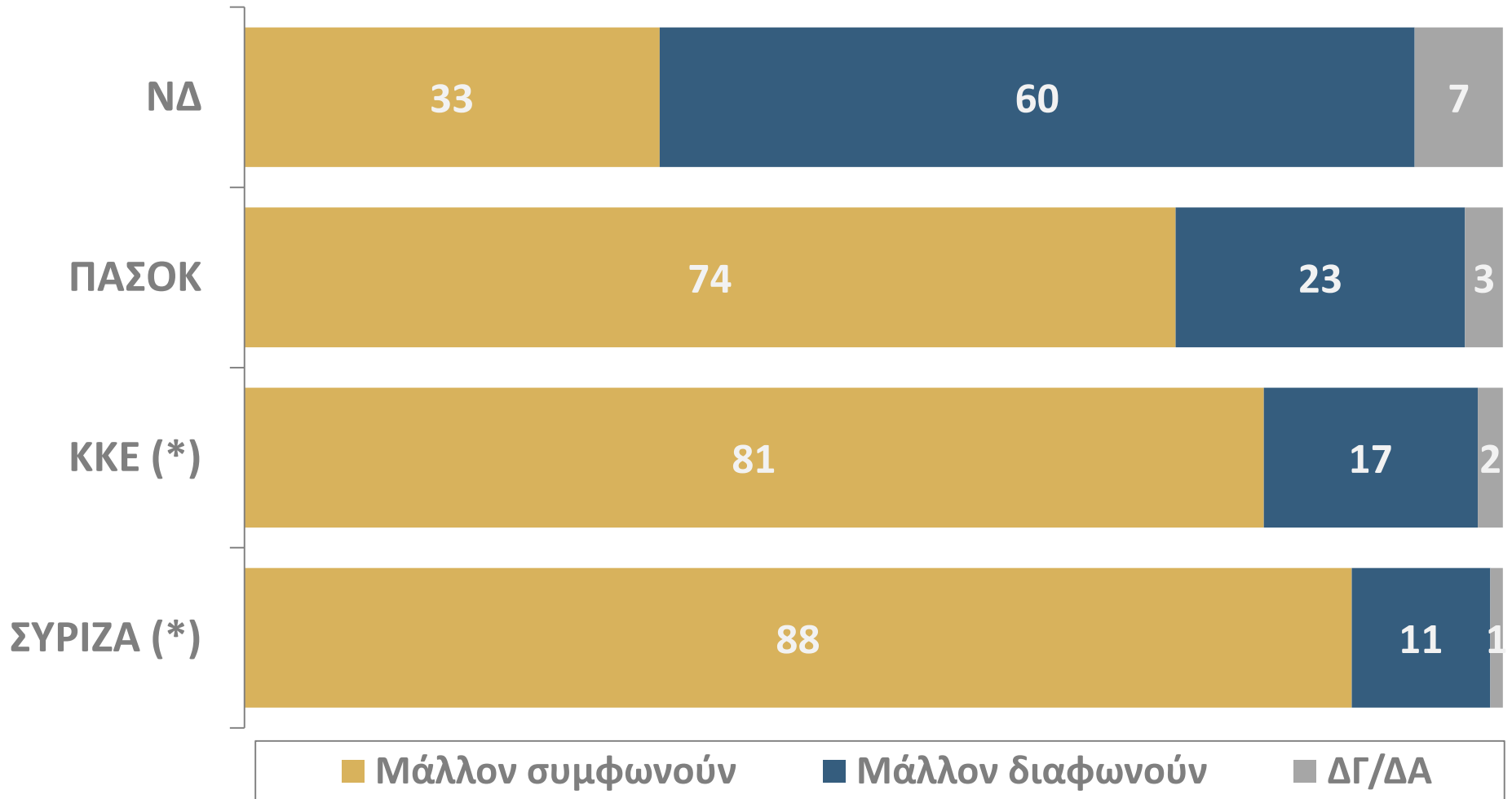
ΓΝΩΜΗ ΓΙΑ ΤΗ ΔΙΕΞΑΓΩΓΗ ΔΗΜΟΨΗΦΙΣΜΑΤΟΣ ΣΧΕΤΙΚΑ ΜΕ ΤΟ ΑΣΦΑΛΙΣΤΙΚΟ

Με την πρόταση να γίνει δημοψήφισμα για το ασφαλιστικό τι γνώμη έχετε;

Μάλλον συμφωνείτε, ή μάλλον διαφωνείτε να γίνει δημοψήφισμα;

(Κατά ψήφο στις Βουλευτικές Εκλογές του Σεπτεμβρίου 2007)

* Ενδεικτικά στοιχεία λόγω μικρής αριθμητικής βάσης



4. ΔΗΜΟΤΙΚΟΤΗΤΑ ΠΟΛΙΤΙΚΩΝ ΑΡΧΗΓΩΝ

ΔΗΜΟΤΙΚΟΤΗΤΑ ΠΟΛΙΤΙΚΩΝ ΑΡΧΗΓΩΝ

«Θα σας διαβάσω τώρα έναν κατάλογο με ονόματα πολιτικών προσώπων και θα ήθελα να μου πείτε τι γνώμη έχετε για αυτούς: θετική ή αρνητική;»

Ιανουάριος 2008

Απρίλιος 2008



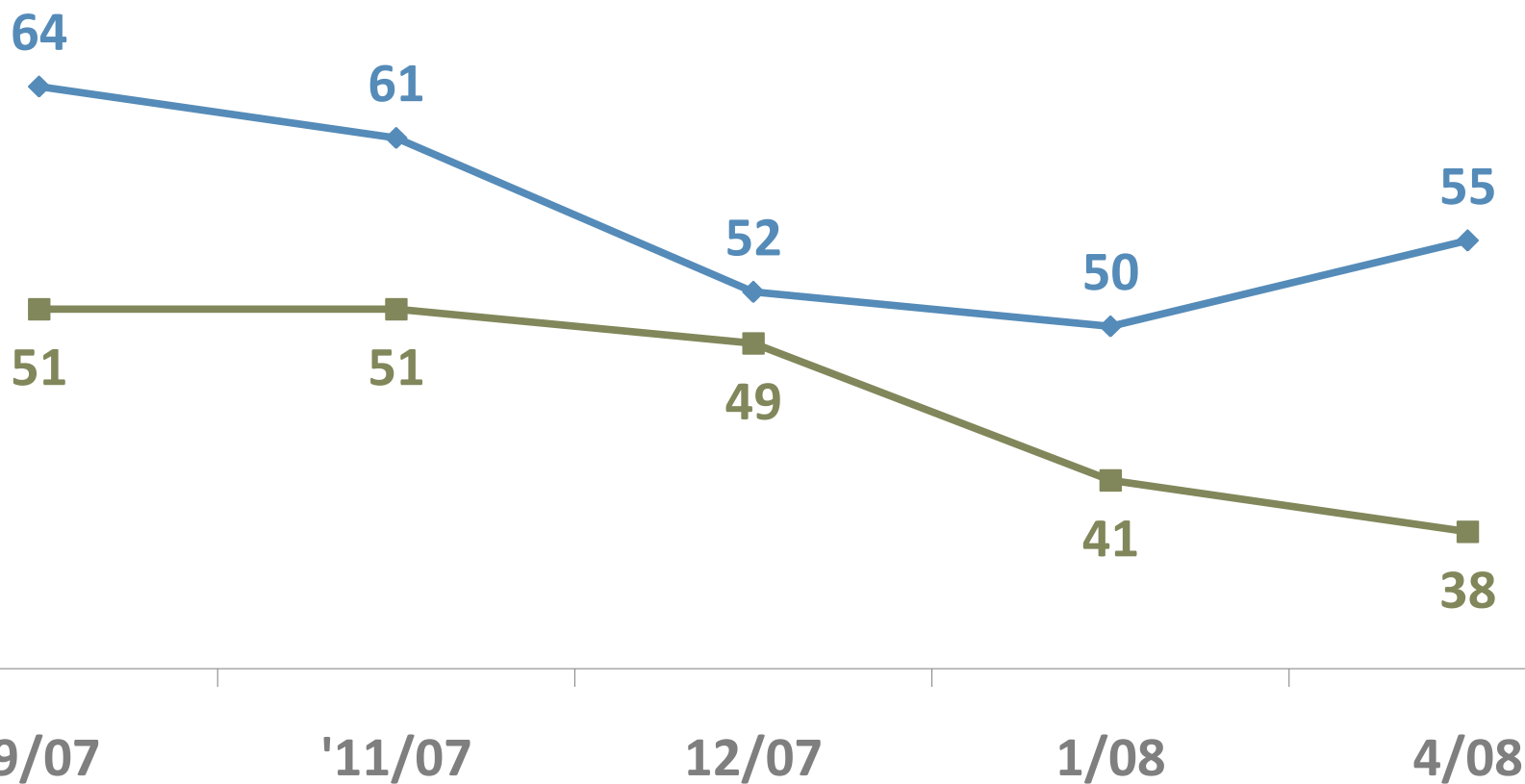
ΔΗΜΟΤΙΚΟΤΗΤΑ ΠΟΛΙΤΙΚΩΝ ΑΡΧΗΓΩΝ

Θετικές γνώμες

	01/08	04/08	Μεταβολή	
Κώστας Καραμανλής	50	55	5	↑
Γιώργος Παπανδρέου	41	38	-3	↓
Αλέκος Αλαβάνος / Αλέξης Τσίπρας	55	56	1	↑
Αλέκα Παπαρήγα	40	33	-7	↓
Γιώργος Καρατζαφέρης	37	31	-6	↓

ΔΗΜΟΤΙΚΟΤΗΤΑ Κ. ΚΑΡΑΜΑΝΛΗ / Γ. ΠΑΠΑΝΔΡΕΟΥ

(Θετικές γνώμες %)



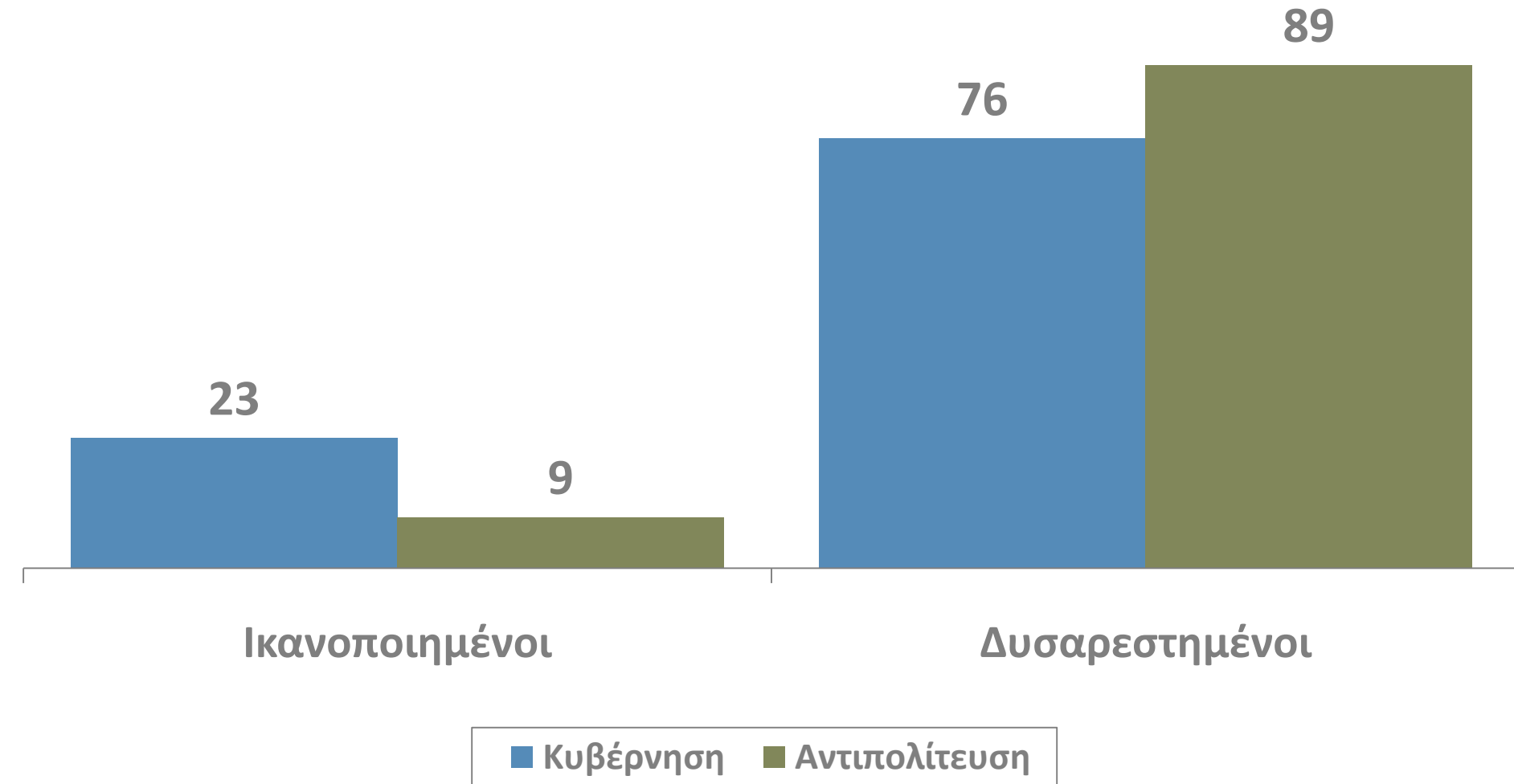
◆ Κ. Καραμανλής

■ Γ. Παπανδρέου

5. ΕΙΚΟΝΑ ΚΥΒΕΡΝΗΣΗΣ & ΑΝΤΙΠΟΛΙΤΕΥΣΗΣ

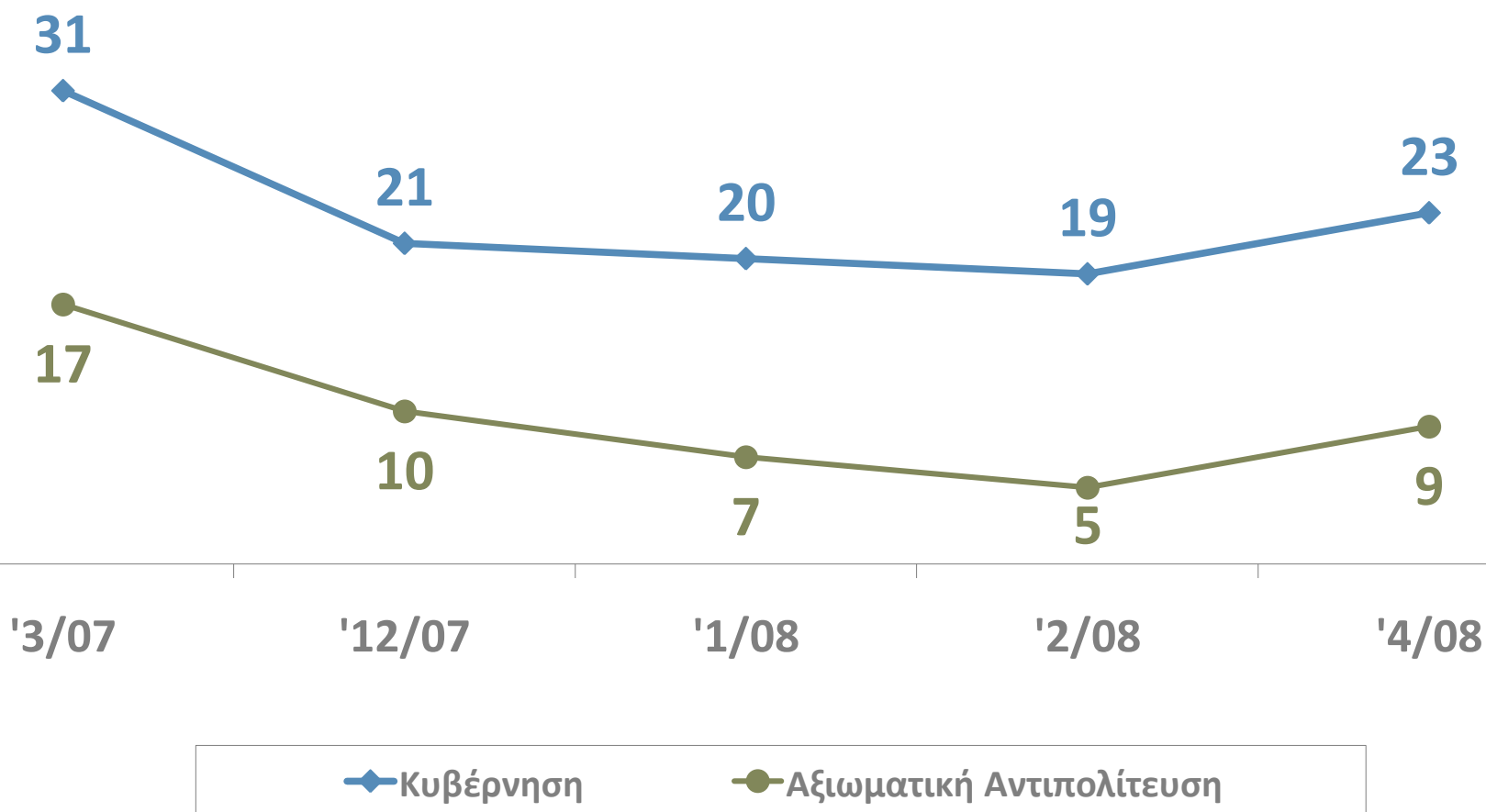
ΙΚΑΝΟΠΟΙΗΣΗ ΑΠΟ ΤΗ ΛΕΙΤΟΥΡΓΙΑ ΤΗΣ ΚΥΒΕΡΝΗΣΗΣ & ΤΗΣ ΑΞΙΩΜΑΤΙΚΗΣ ΑΝΤΙΠΟΛΙΤΕΥΣΗΣ

Από τον τρόπο που η [κυβέρνηση/αντιπολίτευση] αντιμετωπίζει τα προβλήματα της χώρας, πόσο ικανοποιημένος/η αισθάνεστε;



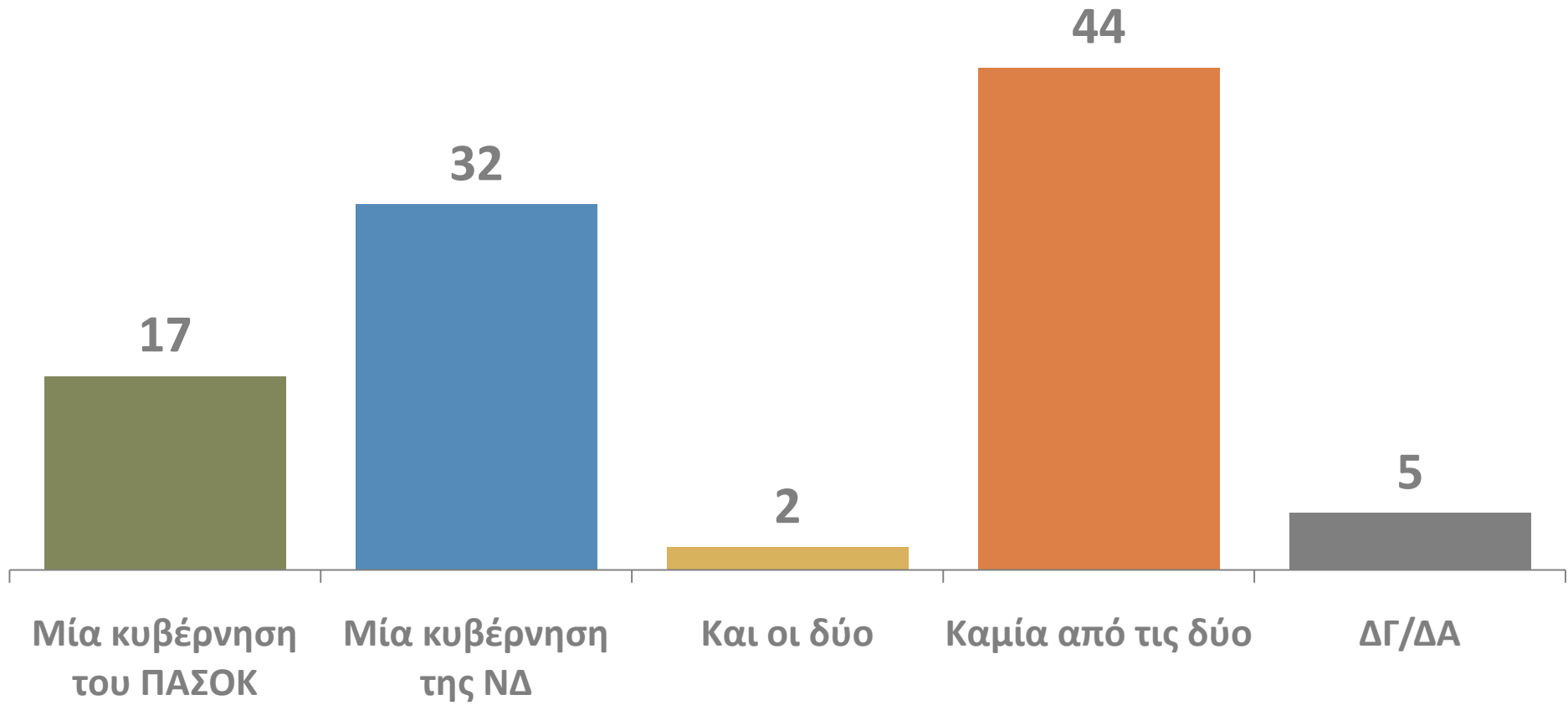
ΙΚΑΝΟΠΟΙΗΣΗ ΑΠΟ ΤΗ ΛΕΙΤΟΥΡΓΙΑ ΤΗΣ ΚΥΒΕΡΝΗΣΗΣ & ΤΗΣ ΑΞΙΩΜΑΤΙΚΗΣ ΑΝΤΙΠΟΛΙΤΕΥΣΗΣ

Μάρτιος 2007 – Απρίλιος 2008



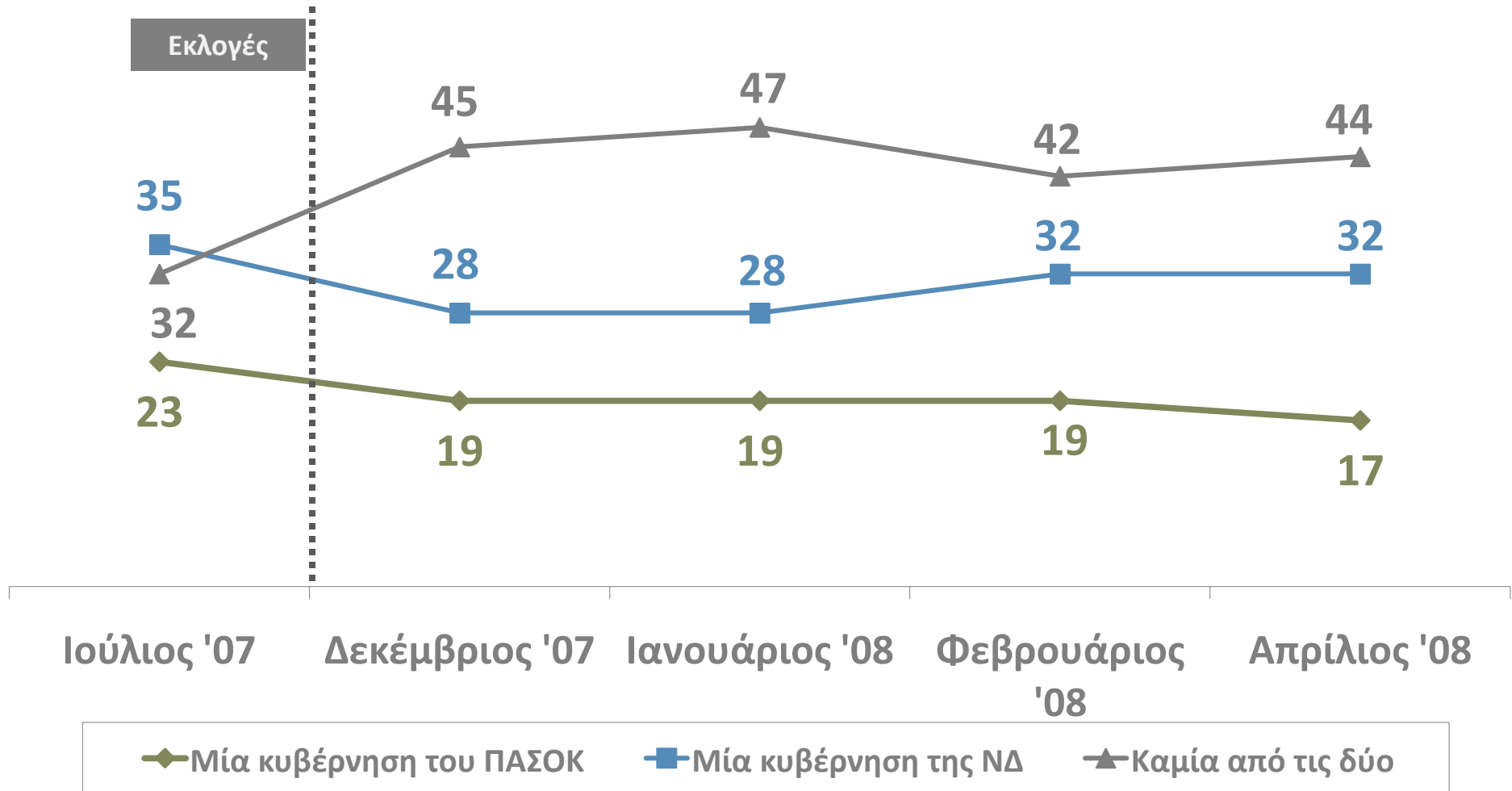
ΚΑΛΥΤΕΡΗ ΚΥΒΕΡΝΗΣΗ ΓΙΑ ΤΗ ΧΩΡΑ

Ανεξάρτητα από το τι ψηφίζετε, ποια κυβέρνηση νομίζετε ότι μπορεί να αντιμετωπίσει καλύτερα τα προβλήματα της χώρας; Μία κυβέρνηση του ΠΑΣΟΚ, ή μία κυβέρνηση της Νέας Δημοκρατίας;



ΚΑΛΥΤΕΡΗ ΚΥΒΕΡΝΗΣΗ ΓΙΑ ΤΗ ΧΩΡΑ

Ιούλιος 2007 – Απρίλιος 2008



6. ΣΥΜΜΑΧΙΚΕΣ ΚΥΒΕΡΝΗΣΕΙΣ

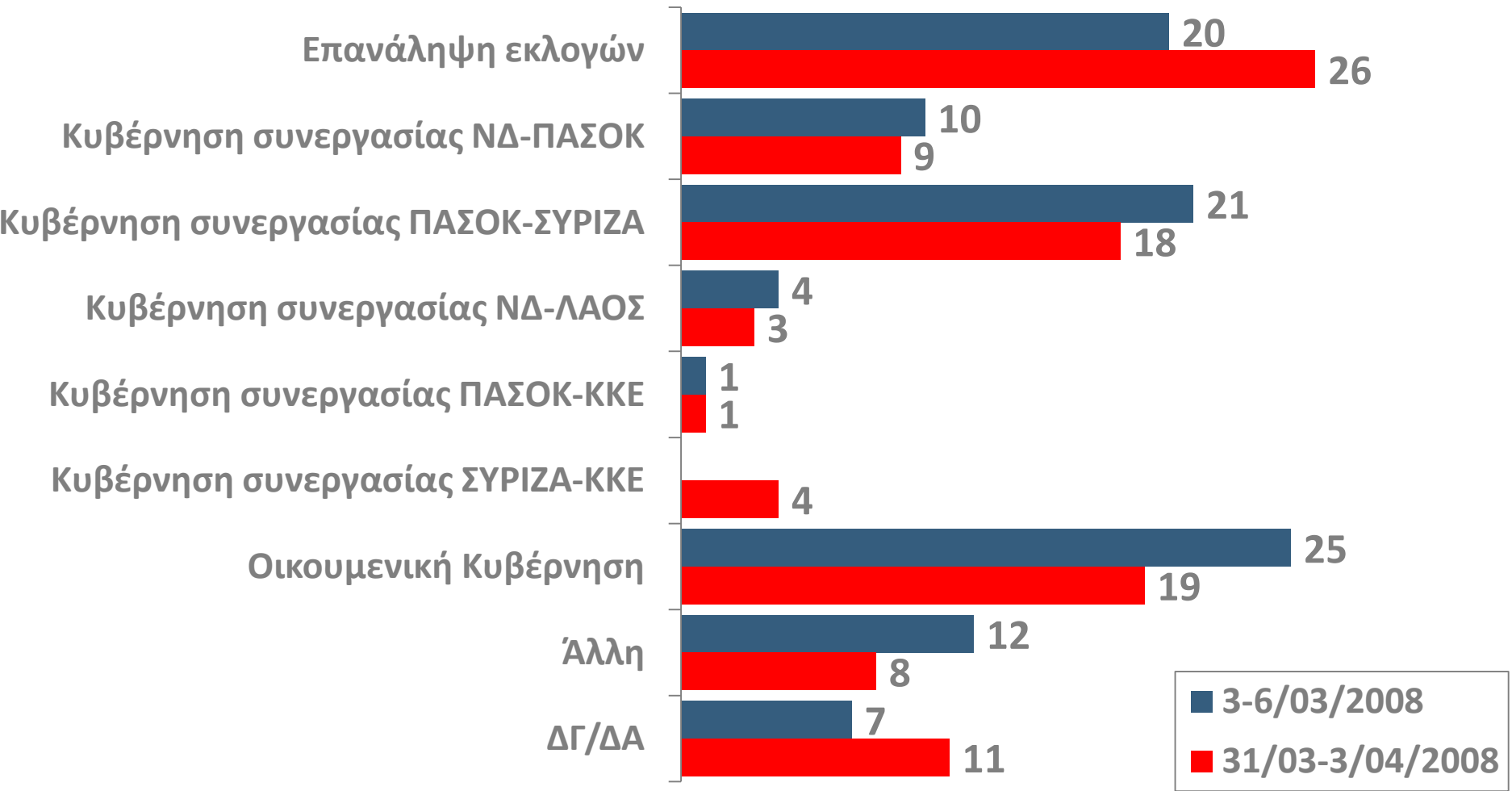
ΓΝΩΜΗ ΓΙΑ ΠΙΘΑΝΕΣ ΣΥΜΜΑΧΙΚΕΣ ΚΥΒΕΡΝΗΣΕΙΣ

Αν στις επόμενες Βουλευτικές εκλογές, όποτε και αν γίνουν, δεν προκύψει αυτοδύναμη κυβέρνηση, ποια από τις παρακάτω πιστεύετε ότι θα ήταν η καλύτερη λύση για το μέλλον του τόπου;



ΓΝΩΜΗ ΓΙΑ ΠΙΘΑΝΕΣ ΣΥΜΜΑΧΙΚΕΣ ΚΥΒΕΡΝΗΣΕΙΣ

Αν στις επόμενες Βουλευτικές εκλογές, όποτε και αν γίνουν, δεν προκύψει αυτοδύναμη κυβέρνηση, ποια από τις παρακάτω πιστεύετε ότι θα ήταν η καλύτερη λύση για το μέλλον του τόπου;



ΓΝΩΜΗ ΓΙΑ ΠΙΘΑΝΕΣ ΣΥΜΜΑΧΙΚΕΣ ΚΥΒΕΡΝΗΣΕΙΣ

Αν στις επόμενες Βουλευτικές εκλογές, όποτε και αν γίνουν, δεν προκύψει αυτοδύναμη κυβέρνηση, ποια από τις παρακάτω πιστεύετε ότι θα ήταν η καλύτερη λύση για το μέλλον του τόπου;
(Κατά ψήφο στις Βουλευτικές Εκλογές του Σεπτεμβρίου 2007)

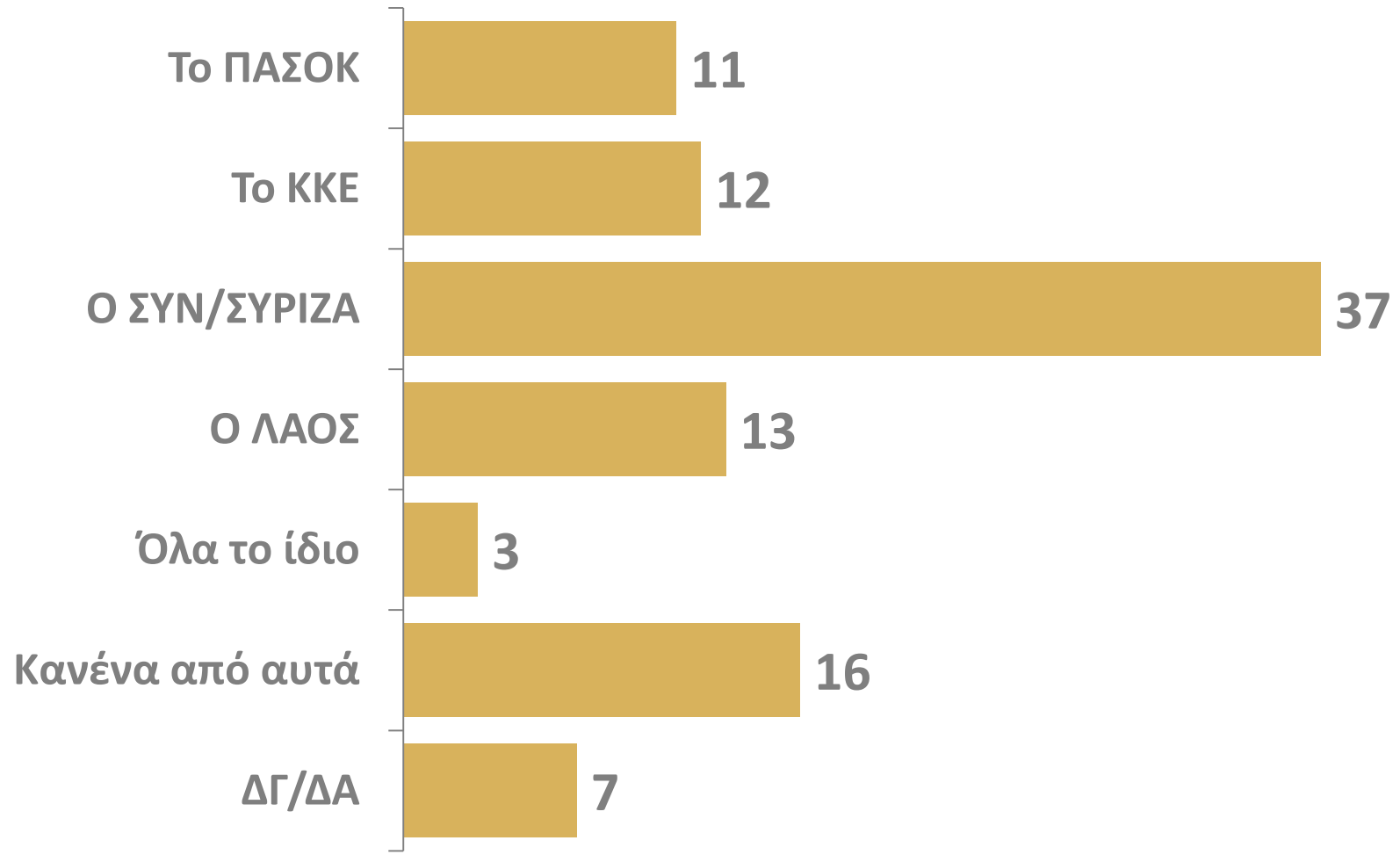
* Ενδεικτικά στοιχεία λόγω μικρής αριθμητικής βάσης

	ΝΔ	ΠΑΣΟΚ	ΚΚΕ(*)	ΣΥΡΙΖΑ(*)
Επανάληψη εκλογών	44	16	19	13
Κυβέρνηση συνεργασίας ΝΔ-ΠΑΣΟΚ	14	6	8	5
Κυβέρνηση συνεργασίας ΠΑΣΟΚ-ΣΥΡΙΖΑ	2	44	19	33
Κυβέρνηση συνεργασίας ΝΔ-ΛΑΟΣ	8	-	2	-
Κυβέρνηση συνεργασίας ΠΑΣΟΚ-ΚΚΕ	-	3	2	-
Κυβέρνηση συνεργασίας ΣΥΡΙΖΑ-ΚΚΕ	1	3	8	19
Οικουμενική Κυβέρνηση	15	15	23	25
Άλλη	7	6	6	-
ΔΓ/ΔΑ	9	7	13	4

7. ΚΑΛΥΤΕΡΟ ΚΟΜΜΑ ΤΗΣ ΑΝΤΙΠΟΛΙΤΕΥΣΗΣ

ΚΑΛΥΤΕΡΟ ΚΟΜΜΑ ΤΗΣ ΑΝΤΙΠΟΛΙΤΕΥΣΗΣ

Ανεξάρτητα από τις κομματικές σας προτιμήσεις, ποιο κόμμα κάνει καλύτερη αντιπολίτευση, σήμερα, στην κυβέρνηση; Το ΠΑΣΟΚ, το ΚΚΕ, ο ΣΥΝ/ΣΥΡΙΖΑ, ο ΛΑΟΣ;



ΚΑΛΥΤΕΡΟ ΚΟΜΜΑ ΤΗΣ ΑΝΤΙΠΟΛΙΤΕΥΣΗΣ

Ανεξάρτητα από τις κομματικές σας προτιμήσεις, ποιο κόμμα κάνει καλύτερη αντιπολίτευση, σήμερα, στην κυβέρνηση; Το ΠΑΣΟΚ, το ΚΚΕ, ο ΣΥΝ/ΣΥΡΙΖΑ, ο ΛΑΟΣ;
(Κατά ψήφο στις Βουλευτικές Εκλογές του Σεπτεμβρίου 2007)

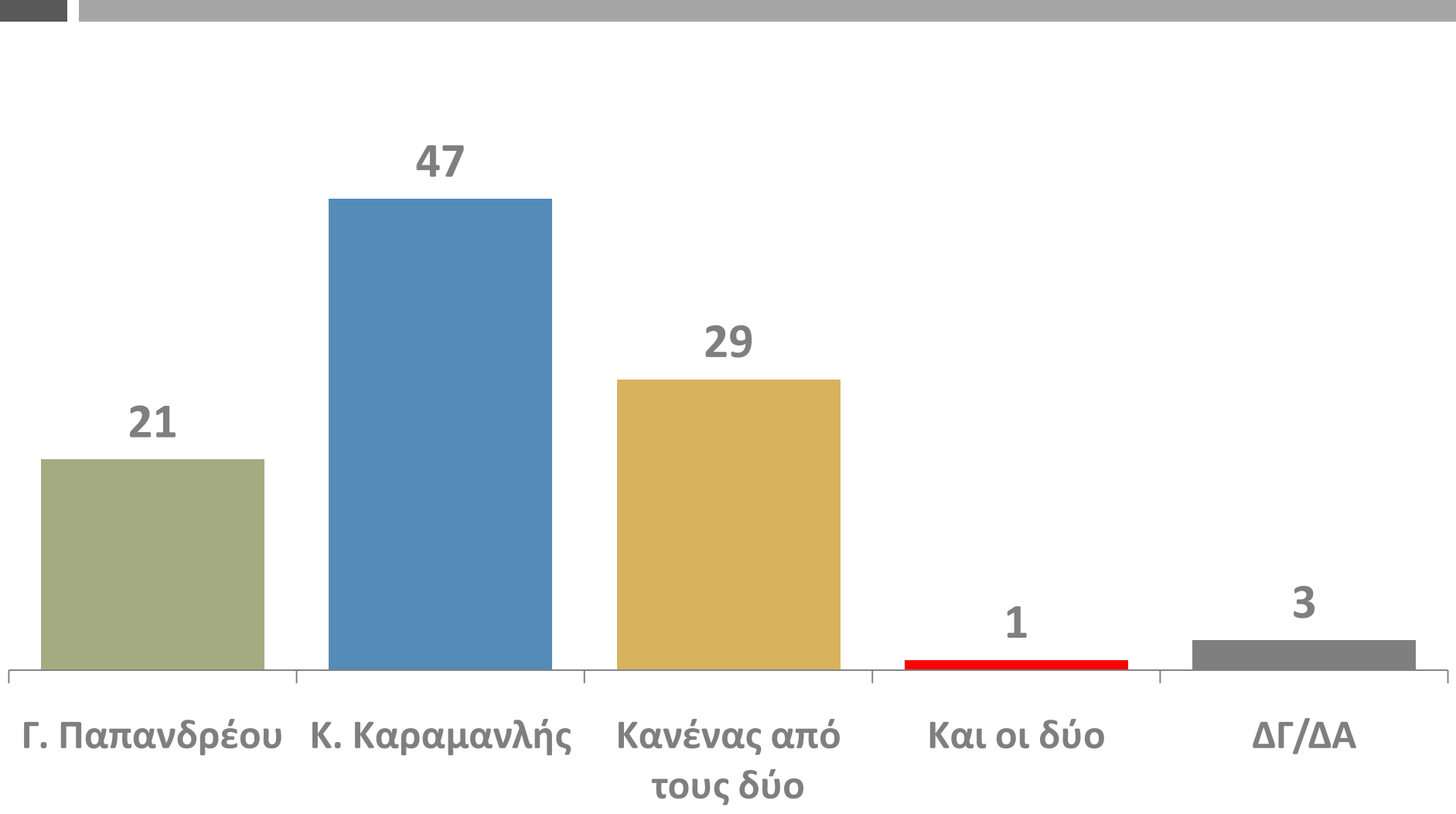
* Ενδεικτικά στοιχεία λόγω μικρής αριθμητικής βάσης

	ΝΔ	ΠΑΣΟΚ	ΚΚΕ(*)	ΣΥΡΙΖΑ(*)
Το ΠΑΣΟΚ	10	23	-	-
Το ΚΚΕ	11	8	50	12
Ο ΣΥΝ/ΣΥΡΙΖΑ	35	38	35	80
Ο ΛΑΟΣ	19	6	6	4
Όλα το ίδιο	2	4	2	1
Κανένα από αυτά	15	16	4	3
ΔΓ/ΔΑ	8	4	2	-

8. ΚΑΤΑΛΛΗΛΟΤΕΡΟΣ ΠΡΩΘΥΠΟΥΡΓΟΣ

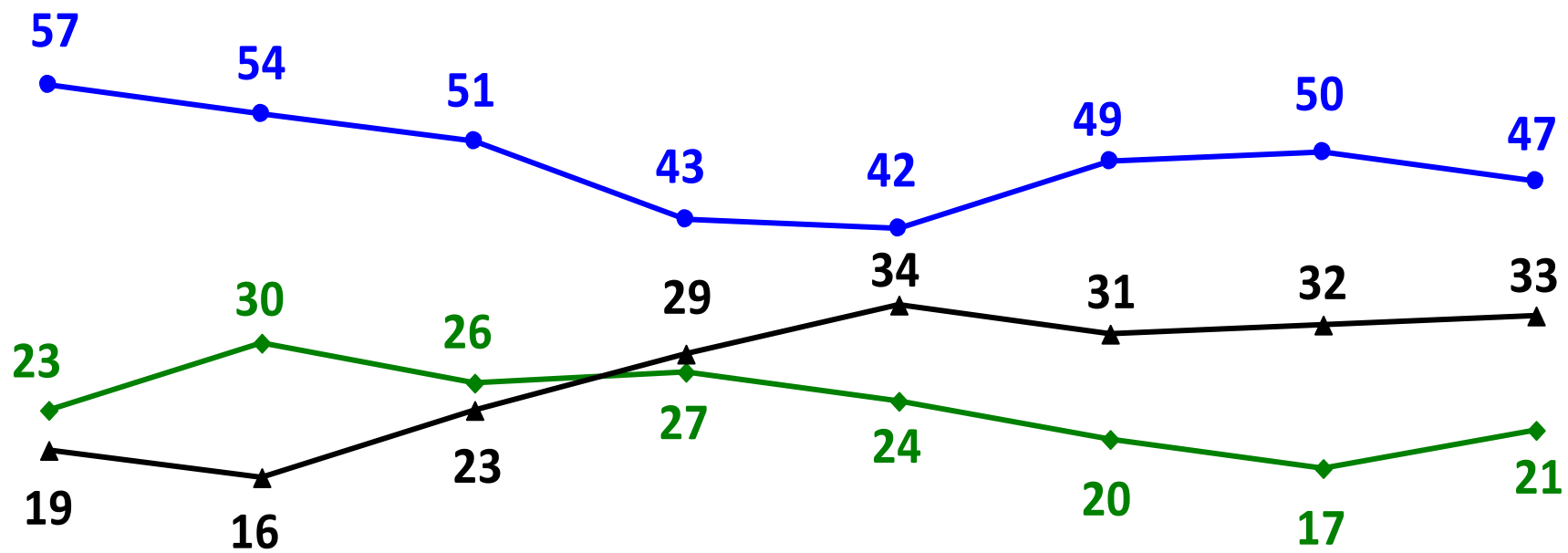
ΚΑΤΑΛΛΗΛΟΤΕΡΟΣ ΠΡΩΘΥΠΟΥΡΓΟΣ - Α

Ανεξάρτητα από τις κομματικές σας προτιμήσεις, εάν είχατε να επιλέξετε για Πρωθυπουργό της χώρας, ανάμεσα στον κ. Γ. Παπανδρέου και στον κ. Κ. Καραμανλή, ποιος θα λέγατε ότι είναι ο καταλληλότερος, ο κ. Κ. Καραμανλής, ή ο κ. Γ. Παπανδρέου;



ΚΑΤΑΛΛΗΛΟΤΕΡΟΣ ΠΡΩΘΥΠΟΥΡΓΟΣ - Α

Σεπτέμβριος 2007 – Απρίλιος 2008



Σεπτέμβριος '07 Οκτώβριος '07 Νοέμβριος '07 Δεκέμβριος '07 Ιανουάριος '08 Φεβρουάριος '08 Μάρτιος '08 Απρίλιος '08

◆ Γ. Παπανδρέου ● Κ. Καραμανλής ▲ Κανέννας / Και οι δύο / ΔΓ/ΔΑ

ΚΑΤΑΛΛΗΛΟΤΕΡΟΣ ΠΡΩΘΥΠΟΥΡΓΟΣ - Β

Ανεξάρτητα από τις κομματικές σας προτιμήσεις, εάν είχατε να επιλέξετε για Πρωθυπουργό της χώρας, ανάμεσα στον κ. Κ. Καραμανλή, τον κ. Γ. Καρατζαφέρη, τον κ. Γ. Παπανδρέου, την κα. Α. Παπαρήγα και τον κ. Α. Τσίπρα, ποιος θα λέγατε ότι είναι καταλληλότερος για Πρωθυπουργός της χώρας;



ΚΑΤΑΛΛΗΛΟΤΕΡΟΣ ΠΡΩΘΥΠΟΥΡΓΟΣ - Β

Ανεξάρτητα από τις κομματικές σας προτιμήσεις, εάν είχατε να επιλέξετε για Πρωθυπουργό της χώρας, ανάμεσα στον κ. Κ. Καραμανλή, τον κ. Γ. Καρατζαφέρη, τον κ. Γ. Παπανδρέου, την κα. Α. Παπαρήγα και τον κ. Α. Τσίπρα, ποιος θα λέγατε ότι είναι καταλληλότερος για Πρωθυπουργός της χώρας; (Κατά ψήφο στις Βουλευτικές Εκλογές του Σεπτεμβρίου 2007)

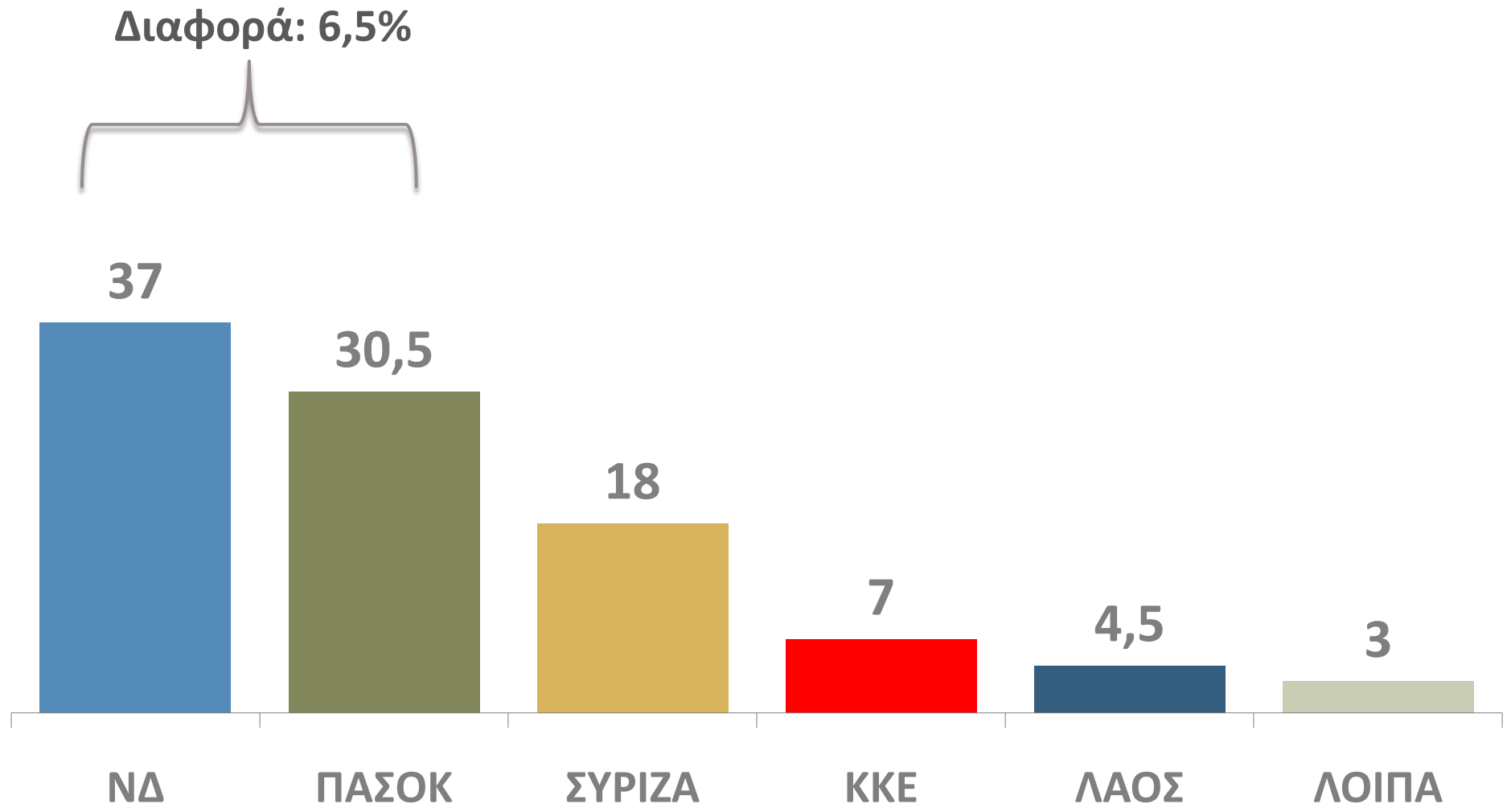
* Ενδεικτικά στοιχεία λόγω μικρής αριθμητικής βάσης

	ΝΔ	ΠΑΣΟΚ	ΚΚΕ(*)	ΣΥΡΙΖΑ(*)
Κ. Καραμανλής	85	7	4	8
Γ. Παπανδρέου	1	51	-	3
Α. Τσίπρας	4	13	29	53
Γ. Καρατζαφέρης	4	4	4	3
Α. Παπαρήγα	1	4	36	-
Κανένας από αυτούς	5	17	14	25
Όλοι	-	-	-	-
ΔΓ/ΔΑ	1	5	14	10

9. ΕΚΤΙΜΗΣΗ ΠΡΟΘΕΣΗΣ ΨΗΦΟΥ

ΕΚΤΙΜΗΣΗ ΠΡΟΘΕΣΗΣ ΨΗΦΟΥ

Απρίλιος 2008



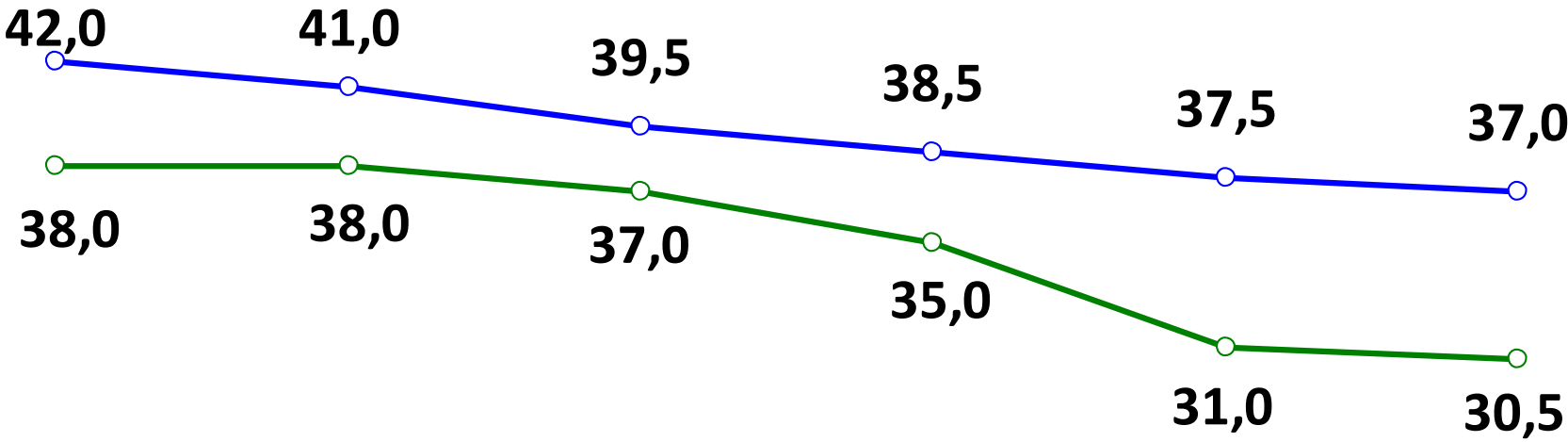
Διαφορά: 6,5%

ΕΚΤΙΜΗΣΗ ΚΟΙΝΟΒΟΥΛΕΥΤΙΚΩΝ ΕΔΡΩΝ, 4/08

	Έδρες
ΝΔ	139
ΠΑΣΟΚ	82
ΣΥΡΙΖΑ	48
ΚΚΕ	19
ΛΑΟΣ	12

ΕΚΤΙΜΗΣΗ ΕΚΛΟΓΙΚΗΣ ΕΠΙΡΡΟΗΣ

Σεπτέμβριος 2007 – Απρίλιος 2008



Σεπ-07

Δεκ-07

Ιαν-08

Φεβ-08

Μαρ-08

Απρ-08

○ N.Δ. ○ ΠΑΣΟΚ

ΕΚΤΙΜΗΣΗ ΕΚΛΟΓΙΚΗΣ ΕΠΙΡΡΟΗΣ

Σεπτέμβριος 2007 – Απρίλιος 2008

