

public issue

Βαρόμετρο

ΣΚΑΪ / ΚΑΘΗΜΕΡΙΝΗ

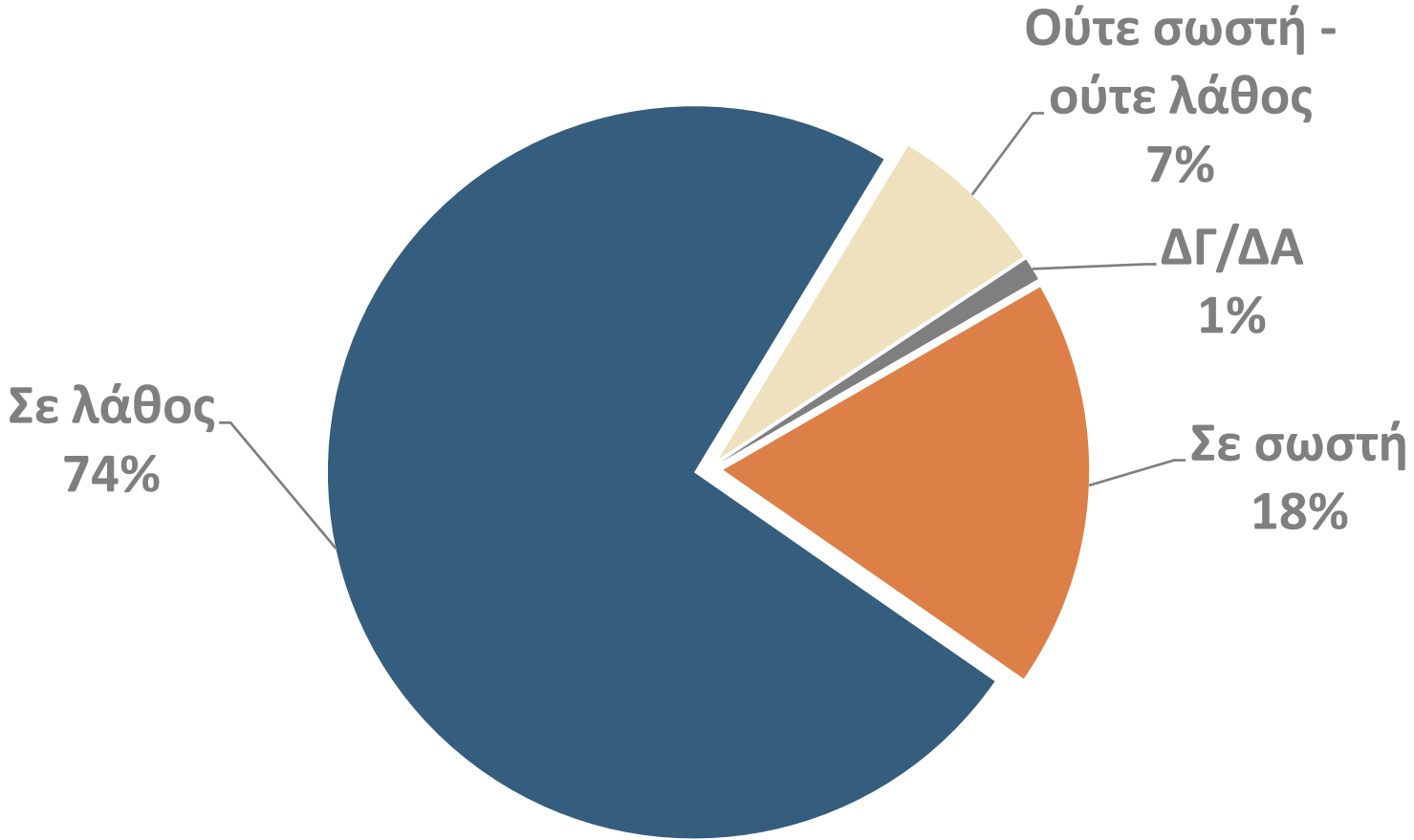
Ιανουάριος 2008

Η ΤΑΥΤΟΤΗΤΑ ΤΗΣ ΕΡΕΥΝΑΣ

ΕΤΑΙΡΕΙΑ:	PUBLIC ISSUE (Α.Μ. ΕΣΡ: 8)
ΑΝΑΘΕΣΗ:	Τηλεοπτικός - Ραδιοφωνικός Σταθμός «ΣΚΑΪ» & εφημερίδα ΚΑΘΗΜΕΡΙΝΗ
ΣΚΟΠΟΣ:	Η διερεύνηση των τάσεων του εκλογικού σώματος, κατά τον μήνα Ιανουάριο
ΤΥΠΟΣ ΚΑΙ ΜΕΘΟΔΟΣ:	Ποσοτική έρευνα, με τηλεφωνικές συνεντεύξεις στα νοικοκυριά των ερωτώμενων και χρήση δομημένου ερωτηματολογίου, χωρίς κάλπη
ΠΛΗΘΥΣΜΟΣ:	Γενικός πληθυσμός 18 ετών και άνω, που διαθέτει το εκλογικό δικαίωμα
ΠΕΡΙΟΧΗ:	Το σύνολο της χώρας, συμπεριλαμβανομένων των νήσων Αιγαίου και Ιονίου
ΔΕΙΓΜΑ:	Το σχεδιασθέν μέγεθος του δείγματος ανέρχεται σε 1.001 άτομα και το πραγματοποιηθέν σε 1.014 άτομα
ΧΡΟΝΟΣ ΔΙΕΞΑΓΩΓΗΣ:	Η έρευνα πεδίου πραγματοποιήθηκε στο χρονικό διάστημα 10 έως 15 Ιανουαρίου 2008
ΜΕΘΟΔΟΣ ΔΕΙΓΜΑΤΟΛΗΨΙΑΣ:	Ακολουθήθηκε η μέθοδος της στρωματοποιημένης δειγματοληψίας. Τα στρώματα της έρευνας αποτέλεσαν οι διοικητικές περιφέρειες της χώρας, με τις νήσους Αιγαίου και Ιονίου
ΤΥΠΙΚΟ ΣΤΑΤΙΣΤΙΚΟ ΣΦΑΛΜΑ:	Για τα αποτελέσματα της έρευνας και σε διάστημα εμπιστοσύνης 95%, το τυπικό σφάλμα υπολογίζεται σε +/- 3,2%.
ΕΛΑΧΙΣΤΕΣ ΒΑΣΕΙΣ:	100 άτομα / 60 άτομα.
ΠΡΟΣΩΠΙΚΟ ΕΡΕΥΝΑΣ ΠΕΔΙΟΥ:	Για την πραγματοποίηση της έρευνας εργάστηκαν 42 ερευνητές και 3 επόπτες.

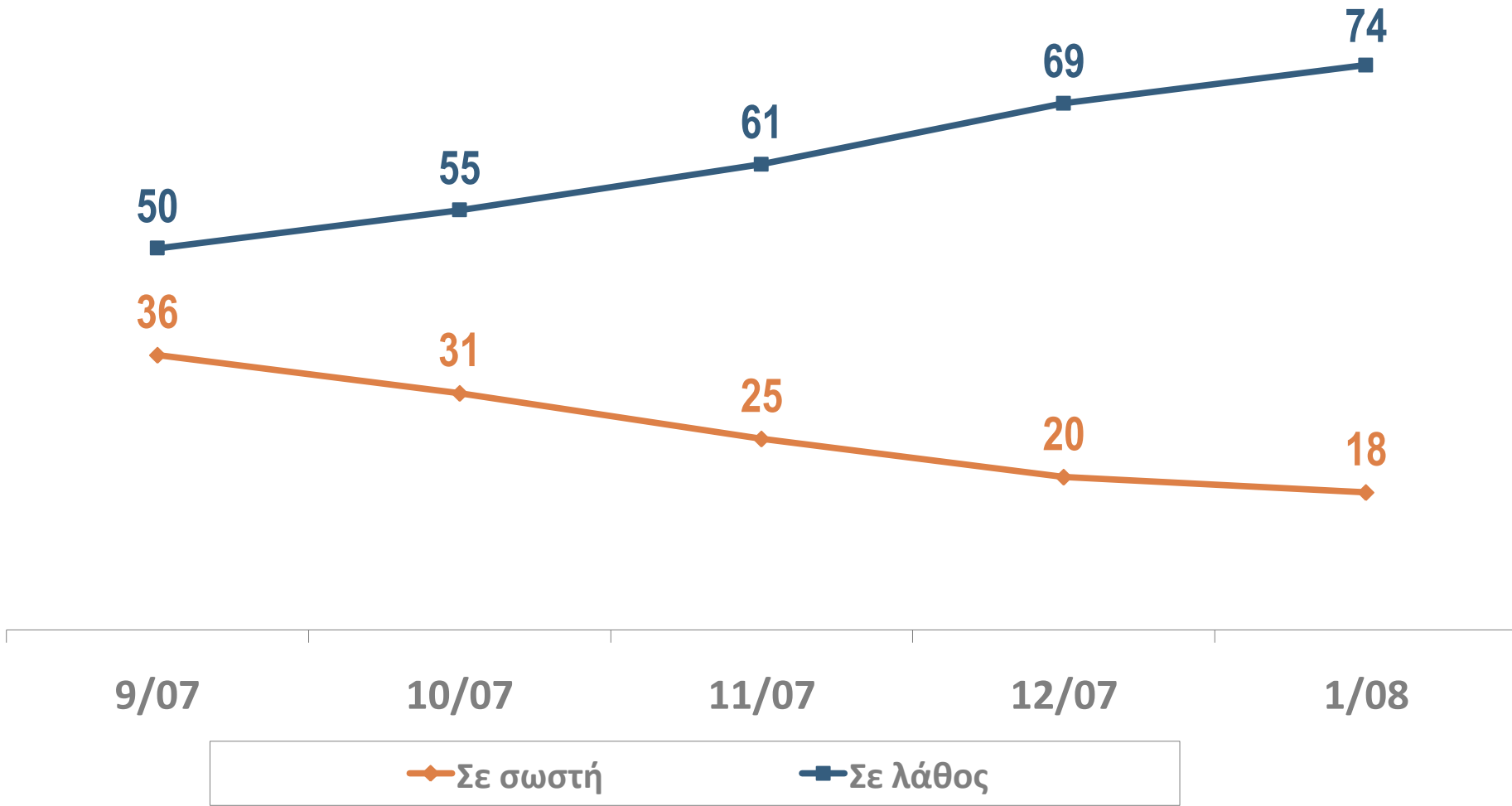
1. ΓΕΝΙΚΟ ΠΟΛΙΤΙΚΟ ΚΛΙΜΑ

ΚΑΤΕΥΘΥΝΣΗ ΤΗΣ ΧΩΡΑΣ



ΚΑΤΕΥΘΥΝΣΗ ΤΗΣ ΧΩΡΑΣ

(Σεπτέμβριος 2007 – Ιανουάριος 2008)

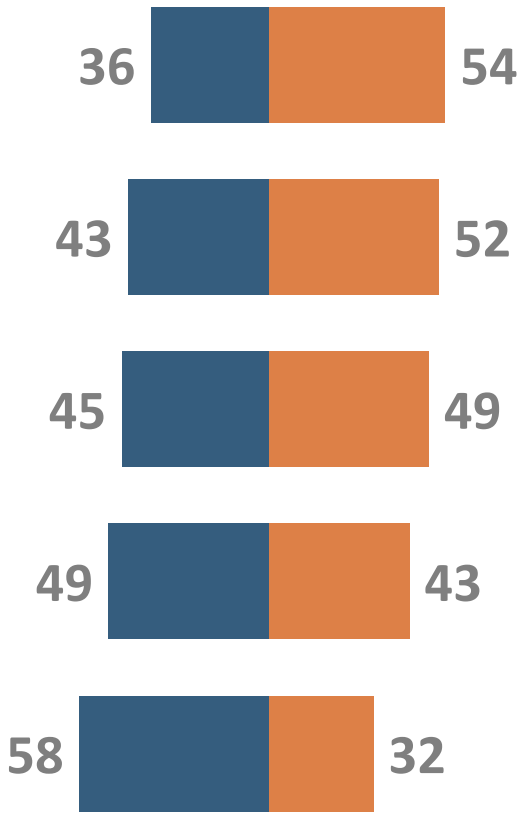


2. ΔΗΜΟΤΙΚΟΤΗΤΑ ΠΟΛΙΤΙΚΩΝ ΑΡΧΗΓΩΝ

ΔΗΜΟΤΙΚΟΤΗΤΑ ΠΟΛΙΤΙΚΩΝ ΑΡΧΗΓΩΝ

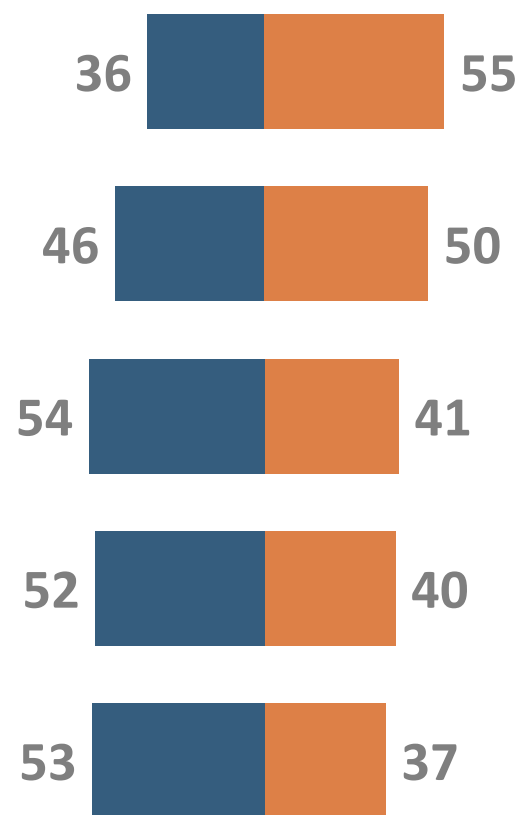
Θετικές / αρνητικές γνώμες

Δεκέμβριος 2007



■ ΑΡΝΗΤΙΚΗ ■ ΘΕΤΙΚΗ

Ιανουάριος 2008



■ ΑΡΝΗΤΙΚΗ ■ ΘΕΤΙΚΗ

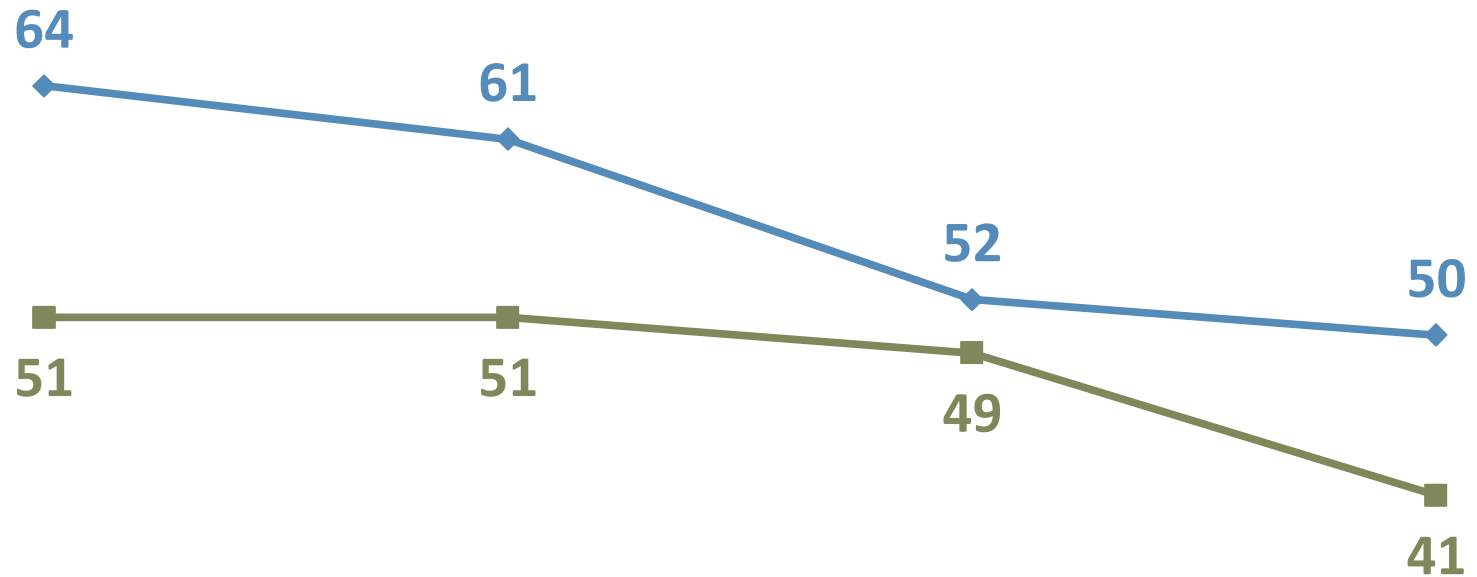
ΔΗΜΟΤΙΚΟΤΗΤΑ ΠΟΛΙΤΙΚΩΝ ΑΡΧΗΓΩΝ

Θετικές γνώμες

	12/07	01/08	Μεταβολή	
Κώστας Καραμανλής	52	50	-2	↓
Γιώργος Παπανδρέου	49	41	-8	↓
Αλέκος Αλαβάνος	54	55	1	↑
Αλέκα Παπαρήγα	43	40	-3	↓
Γιώργος Καρατσαφέρης	32	37	5	↑

ΔΗΜΟΤΙΚΟΤΗΤΑ Κ. ΚΑΡΑΜΑΝΛΗ / Γ. ΠΑΠΑΝΔΡΕΟΥ

(Θετικές γνώμες %)



'9/07

'11/07

12/07

1/08

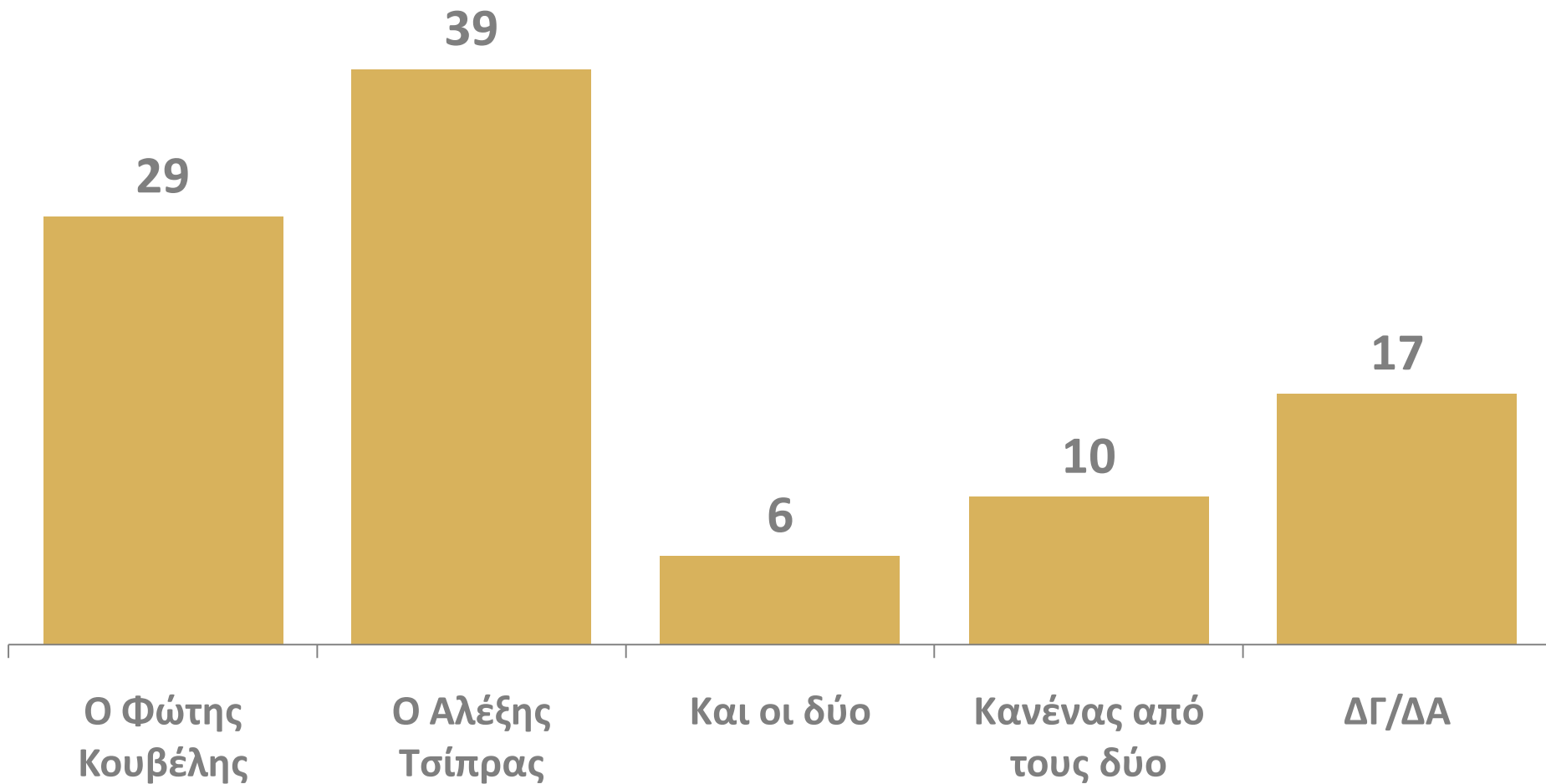
◆ Κ. Καραμανλής

■ Γ. Παπανδρέου

3. ΔΙΑΔΟΧΗ ΣΤΟ ΣΥΡΙΖΑ

ΓΝΩΜΗ ΓΙΑ ΤΗ ΔΙΑΔΟΧΗ ΣΤΟ ΣΥΡΙΖΑ

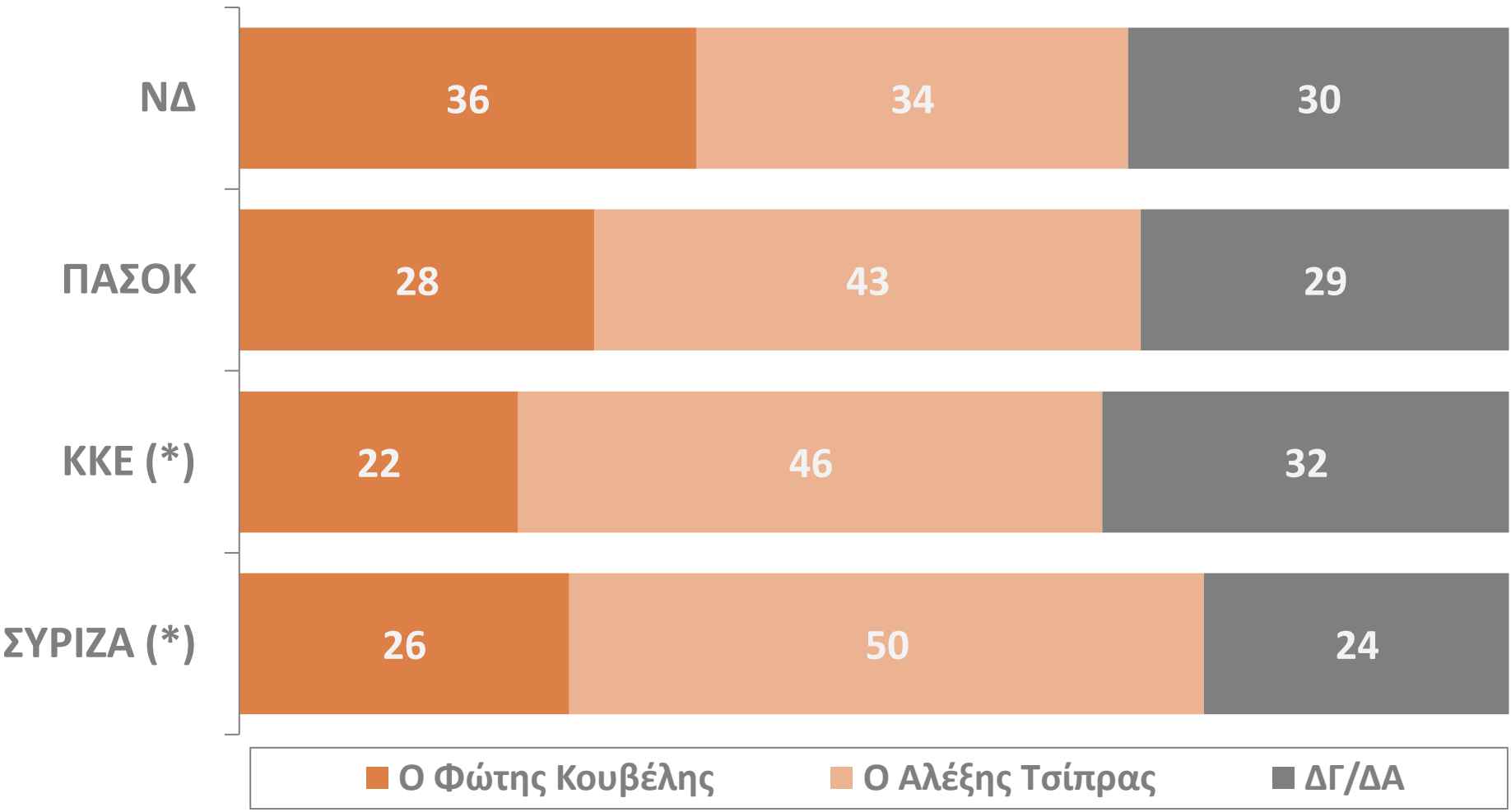
Ανεξάρτητα από τις κομματικές σας προτιμήσεις, εσείς προσωπικά, ποιος νομίζετε ότι είναι καταλληλότερος να διαδεχθεί τον Αλέκο Αλαβάνο στην ηγεσία του ΣΥΡΙΖΑ;
Ο Φώτης Κουβέλης, ο Αλέξης Τσίπρας, και οι δύο, ή κανένας από τους δύο;



ΓΝΩΜΗ ΓΙΑ ΤΗ ΔΙΑΔΟΧΗ ΣΤΟ ΣΥΡΙΖΑ

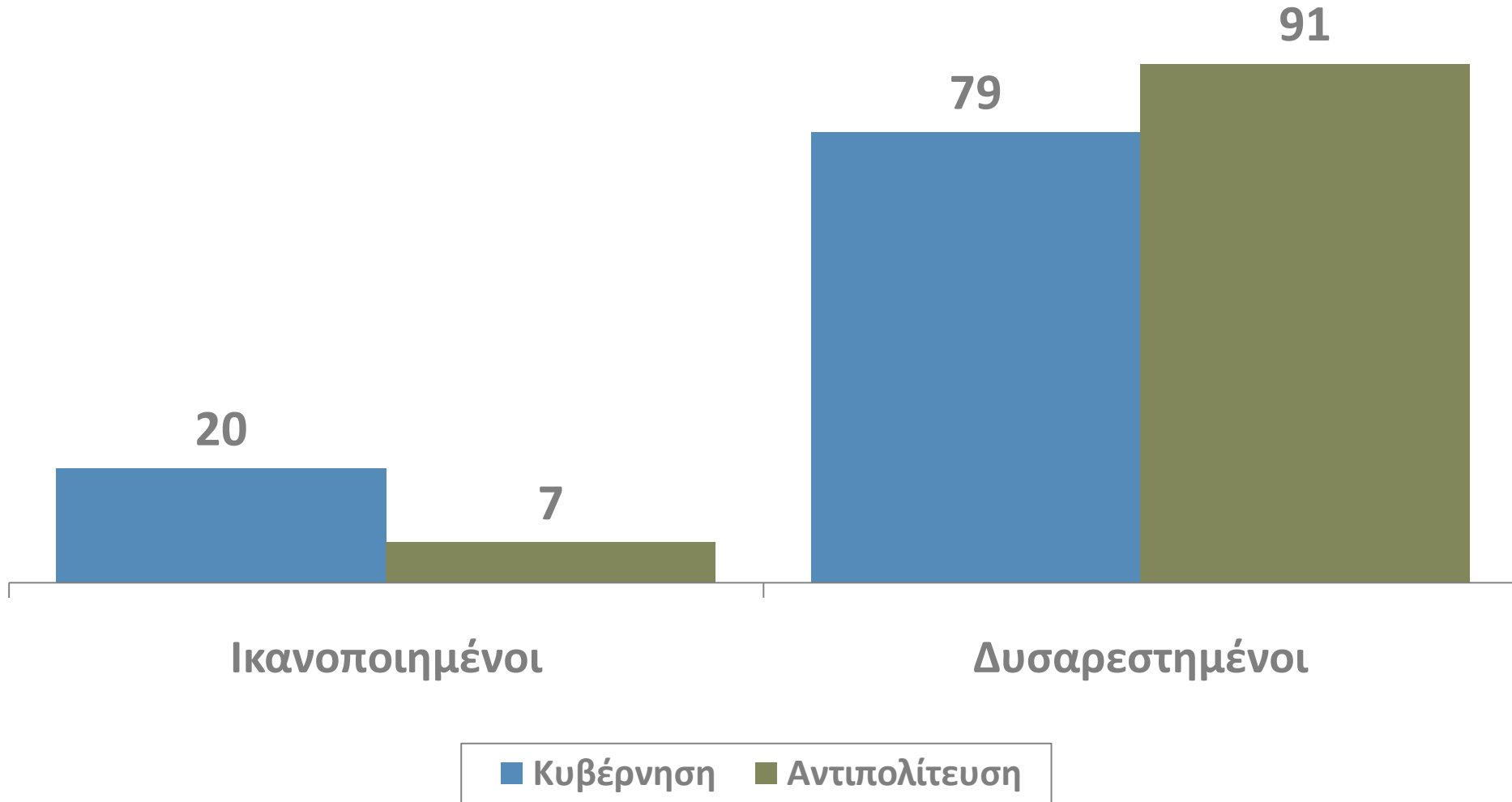
(Κατά κομματική προτίμηση)

* Ενδεικτικά στοιχεία λόγω μικρής αριθμητικής βάσης



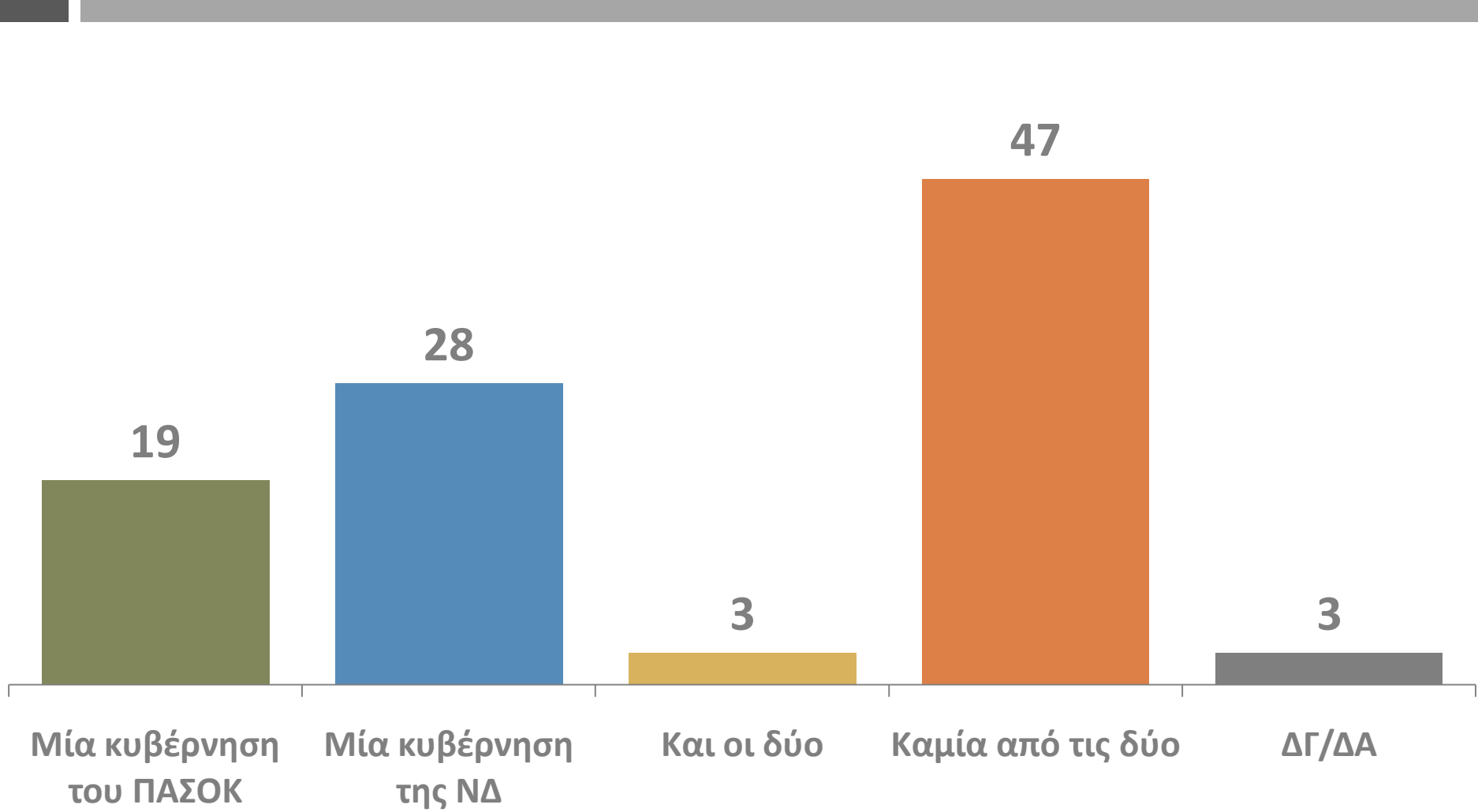
4. ΕΙΚΟΝΑ ΚΥΒΕΡΝΗΣΗΣ & ΑΝΤΙΠΟΛΙΤΕΥΣΗΣ

ΙΚΑΝΟΠΟΙΗΣΗ ΑΠΟ ΤΗ ΛΕΙΤΟΥΡΓΙΑ ΤΗΣ ΚΥΒΕΡΝΗΣΗΣ & ΤΗΣ ΑΞΙΩΜΑΤΙΚΗΣ ΑΝΤΙΠΟΛΙΤΕΥΣΗΣ



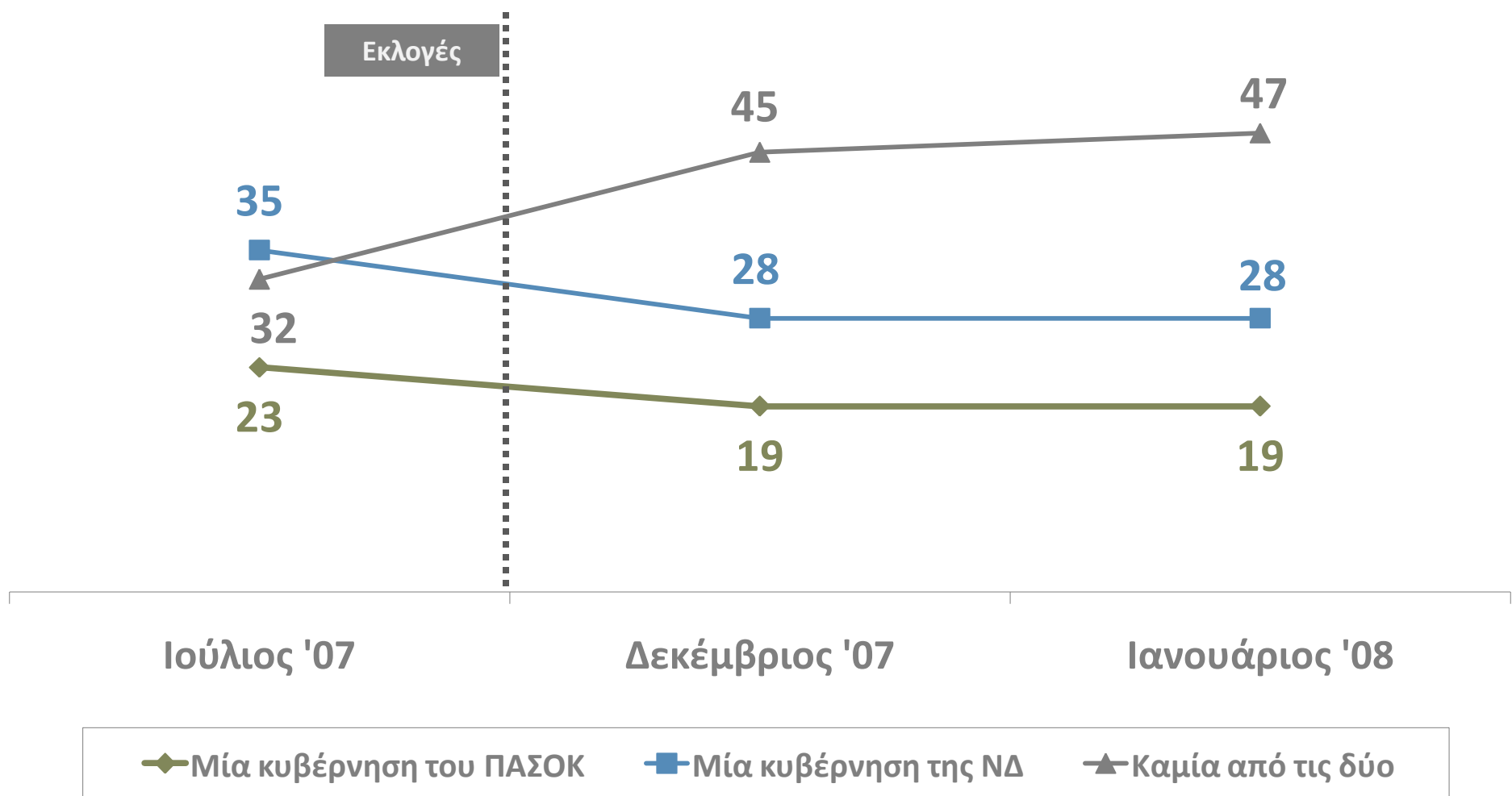
ΚΑΛΥΤΕΡΗ ΚΥΒΕΡΝΗΣΗ ΓΙΑ ΤΗ ΧΩΡΑ

Ανεξάρτητα από το τι ψηφίζετε, ποια κυβέρνηση νομίζετε ότι μπορεί να αντιμετωπίσει καλύτερα τα προβλήματα της χώρας; Μία κυβέρνηση του ΠΑΣΟΚ, ή μία κυβέρνηση της Νέας Δημοκρατίας;



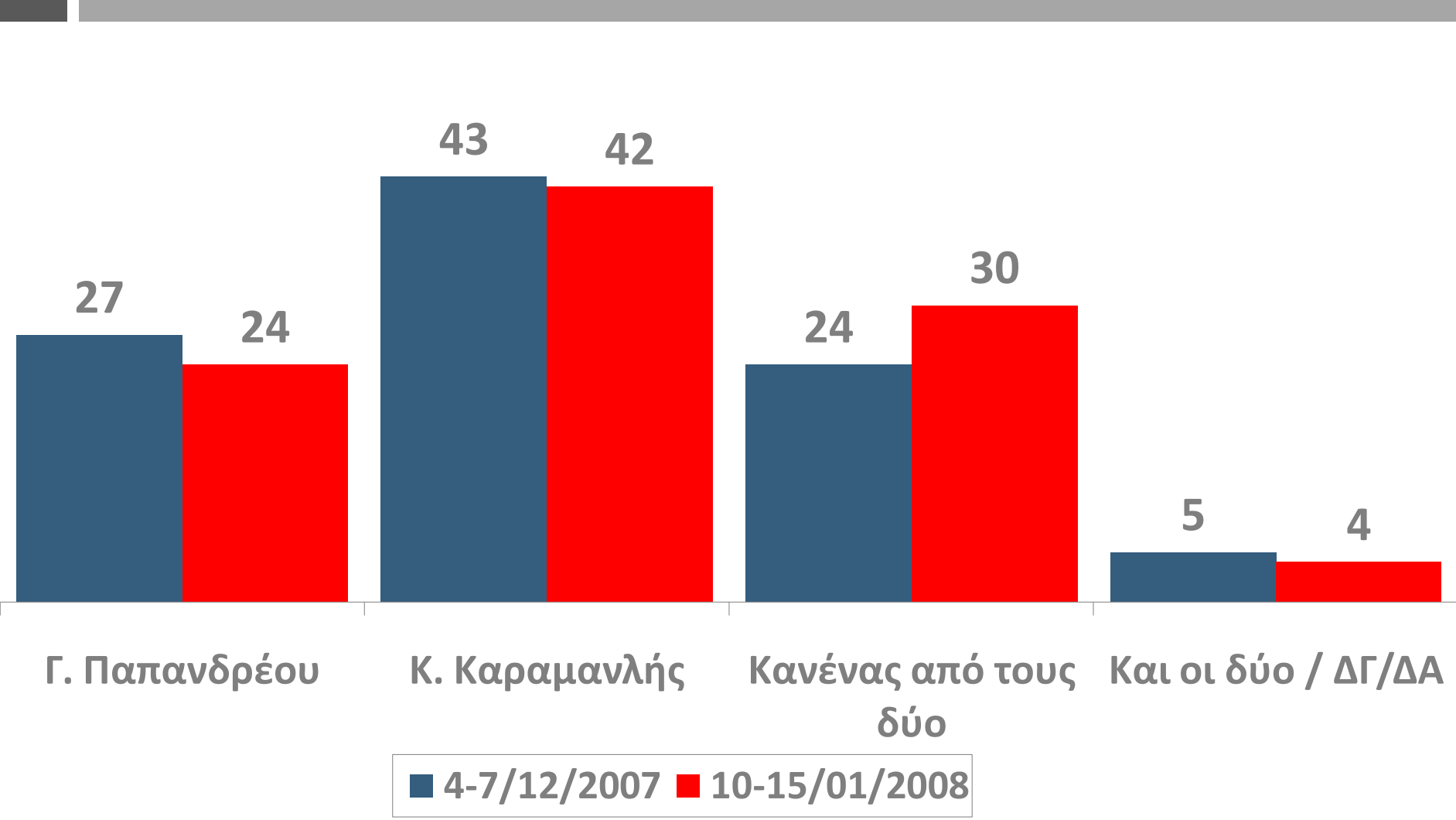
ΚΑΛΥΤΕΡΗ ΚΥΒΕΡΝΗΣΗ ΓΙΑ ΤΗ ΧΩΡΑ

Μάιος – Ιανουάριος 2008



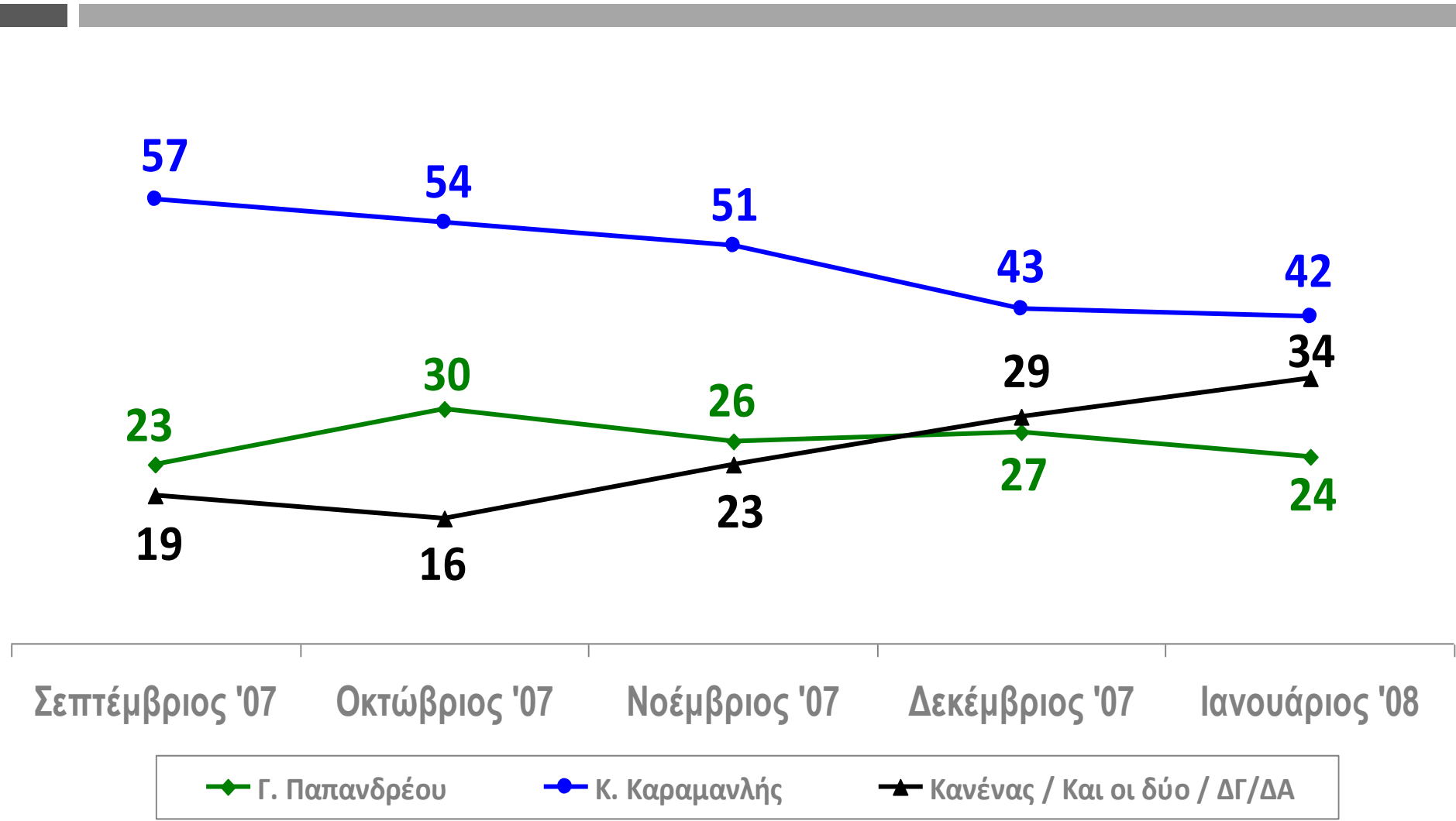
5. ΚΑΤΑΛΛΗΛΟΤΕΡΟΣ ΠΡΩΘΥΠΟΥΡΓΟΣ

ΚΑΤΑΛΛΗΛΟΤΕΡΟΣ ΠΡΩΘΥΠΟΥΡΓΟΣ



ΚΑΤΑΛΛΗΛΟΤΕΡΟΣ ΠΡΩΘΥΠΟΥΡΓΟΣ

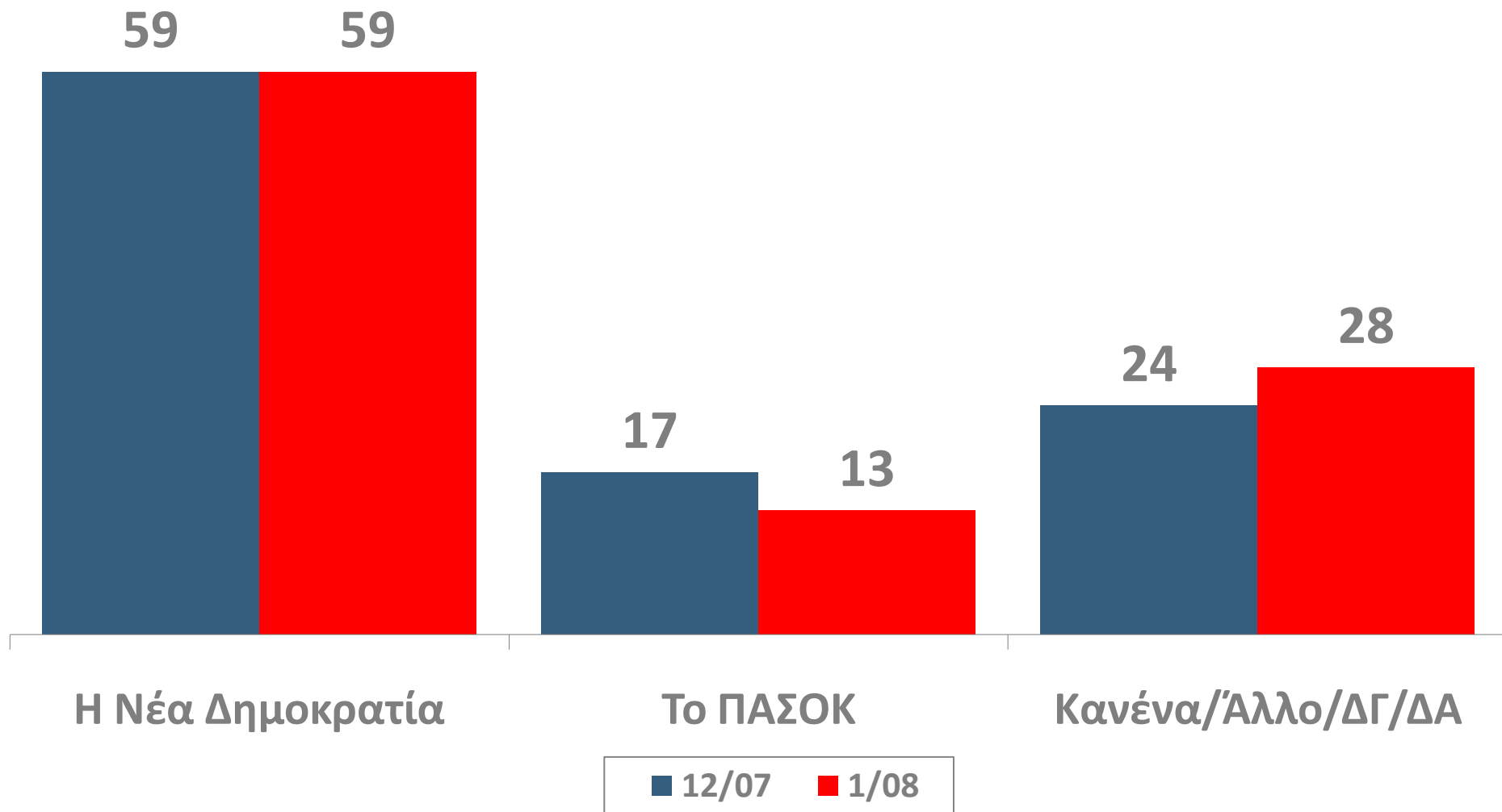
Σεπτέμβριος 2007 – Ιανουάριος 2008



6. ΠΑΡΑΣΤΑΣΗ ΝΙΚΗΣ

ΠΑΡΑΣΤΑΣΗ ΝΙΚΗΣ

(Αθροιστικές απαντήσεις)



ΠΑΡΑΣΤΑΣΗ ΝΙΚΗΣ

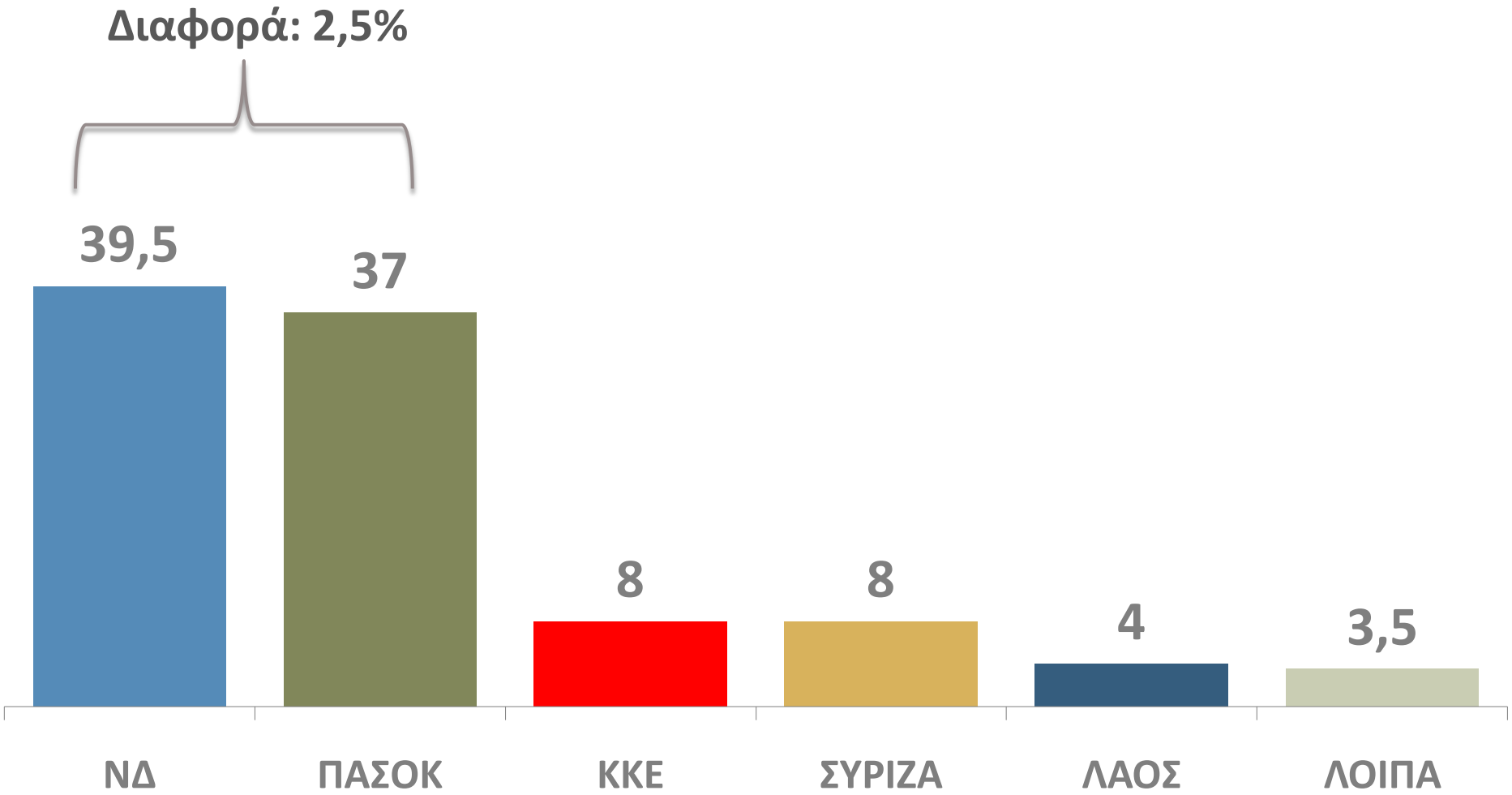
(Αθροιστικές απαντήσεις)

	12/07	01/08	Μεταβολή	
Η Ν.Δ.	59	59	-	—
Το ΠΑΣΟΚ	17	13	-4	↓
Κανένα/Άλλο/ ΔΓ/ΔΑ	24	28	4	↑






7. ΕΚΤΙΜΗΣΗ ΠΡΟΘΕΣΗΣ ΨΗΦΟΥ

ΕΚΤΙΜΗΣΗ ΠΡΟΘΕΣΗΣ ΨΗΦΟΥ

Ιανουάριος 2008



ΕΚΤΙΜΗΣΗ ΠΡΟΘΕΣΗΣ ΨΗΦΟΥ

	Εκλογές 07	12/07	01/08	Μεταβολή
ΝΔ	41,8	41	39,5	
ΠΑΣΟΚ	38,1	38	37	
ΚΚΕ	8,2	8	8	
ΣΥΡΙΖΑ	5,0	6	8	
ΛΑΟΣ	3,8	4	4	
ΛΟΙΠΑ	3,1	3	3,5	