

public issue



Διεθνής Διαφάνεια - Ελλάς

Εθνική Έρευνα για τη Διαφθορά στην Ελλάδα - 2007

Ιανουάριος 2008

ΕΡΕΥΝΗΤΙΚΑ ΕΡΓΑΛΕΙΑ ΤΗΣ ΔΙΕΘΝΟΥΣ ΔΙΑΦΑΝΕΙΑΣ

για την ποσοτική και ποιοτική αποτίμηση του φαινομένου της διαφθοράς σε παγκόσμιο επίπεδο

Δείκτης Αντιλήψεων για τη Διαφθορά CPI - Corruption Perceptions Index

Βασίζεται σε έρευνες ειδικού πληθυσμού.

Καταγράφει τις εκτιμήσεις του επιχειρηματικού κόσμου και ειδικών αναλυτών. Το 2007, κάλυψε 180 χώρες.

Είναι ένας σύνθετος δείκτης, ο οποίος προκύπτει από συνδυασμό ερευνών. Για να περιληφθεί μια χώρα στο δείκτη, πρέπει να διατίθενται τουλάχιστον τρεις έρευνες για αυτήν.

Παγκόσμιο Βαρόμετρο για τη Διαφθορά GCB – Global Corruption Barometer

Έρευνα κοινής γνώμης, που διεξάγεται από το 2003. Το 2007, κάλυψε 60 χώρες.

Διερευνά, κυρίως, τις αντιλήψεις της κοινής γνώμης, σχετικά με τη διαφθορά.

Παρέχει γενικές ενδείξεις για την έκταση του φαινομένου.

- Μικρό μέγεθος δείγματος (1000 άτομα)
- Καλύπτει μόνο τις αστικές περιοχές (62% του πληθυσμού, το 2001)
- Για λόγους συγκρισιμότητας σε διεθνές επίπεδο, παρέχει στοιχεία μόνο για ορισμένους προ-επιλεγμένους τομείς του Δημοσίου
- Δίνει έμφαση στις υποκειμενικές αντιλήψεις και παραστάσεις

Δείκτης Χρηματισμού BPI - Bribe Payers Index

Βασίζεται σε έρευνες ειδικού πληθυσμού. Το 2006, κάλυψε 125 χώρες.

Κατάταξη των 30 μεγαλύτερων εξαγωγικών χωρών, με βάση την τάση πολυεθνικών επιχειρήσεων των εν λόγω χωρών, να δωροδοκούν κρατικούς αξιωματούχους, όταν δραστηριοποιούνται στο εξωτερικό.

Πραγματοποιείται μεταξύ ανώτατων στελεχών επιχειρήσεων, επιμελητηρίων, τραπεζών των χωρών υποδοχής και αφορά τη δραστηριότητα των πολυεθνικών, στη χώρα τους.

Εθνική Έρευνα για τη Διαφθορά στην Ελλάδα - 2007

Η ΕΠΙΣΤΗΜΟΝΙΚΗ ΣΥΝΕΙΣΦΟΡΑ ΤΗΣ ΕΘΝΙΚΗΣ ΕΡΕΥΝΑΣ ΓΙΑ ΤΗ ΔΙΑΦΘΟΡΑ ΣΤΗΝ ΕΛΛΑΔΑ 1

1. Η «Εθνική Έρευνα για τη Διαφθορά στην Ελλάδα - 2007» αποτελεί ερευνητική **πρωτοβουλία του ελληνικού τμήματος** της Διεθνούς Διαφάνειας
2. Έχει **συμπληρωματικό χαρακτήρα** και υποβοηθά την αποτύπωση των ιδιαιτεροτήτων του φαινομένου, στη χώρα μας
3. Δίνει έμφαση στα **πραγματολογικά δεδομένα** του προβλήματος και λιγότερο στις κοινωνικές αντιλήψεις
4. Βασίζεται σε εξαιρετικά **μεγάλο δείγμα**, που επιτρέπει τη λεπτομερέστερη καταγραφή του φαινομένου
5. Παρέχει πληροφορίες, όχι μόνο στο ατομικό επίπεδο του ερωτώμενου, αλλά και στο επίπεδο του **νοικοκυριού** του

Η ΕΠΙΣΤΗΜΟΝΙΚΗ ΣΥΝΕΙΣΦΟΡΑ ΤΗΣ ΕΘΝΙΚΗΣ ΕΡΕΥΝΑΣ ΓΙΑ ΤΗ ΔΙΑΦΘΟΡΑ ΣΤΗΝ ΕΛΛΑΔΑ 2

6. Καλύπτει το **σύνολο της χώρας**, δηλαδή εκτός από τις αστικές περιοχές, περιλαμβάνει και τις ημιαστικές και τις αγροτικές. Κατά συνέπεια, είναι αντιπροσωπευτική του συνολικού πληθυσμού
7. Λόγω του διευρυμένου δείγματος και της καινοτομικής μεθοδολογίας, που ακολουθήθηκε (αυθόρμητες αναφορές), καταγράφει **το σύνολο των φορέων** του δημοσίου τομέα, στους οποίους παρουσιάζεται το φαινόμενο
8. Παρέχει αναλυτικές πληροφορίες για τα **χρηματικά ποσά**
9. Καλύπτει, για πρώτη φορά στην Ελλάδα, και το χώρο του **ιδιωτικού τομέα**

Η ΜΕΘΟΔΟΛΟΓΙΚΗ ΠΡΟΣΕΓΓΙΣΗ

Η «Εθνική Έρευνα για τη Διαφθορά στην Ελλάδα - 2007» μετράει:

- Την **έκταση** του φαινομένου
- Το **χρόνο** που συνέβη το περιστατικό
- Το **χώρο** (υπηρεσία/επιχείρηση)
- Την **υπόθεση** που αφορά
- Το χρηματικό **ποσό** που ζητήθηκε

Η ΣΗΜΑΣΙΑ ΤΗΣ ΕΡΕΥΝΑΣ

Η Έρευνα επιτρέπει:

1. Την ποσοτική εκτίμηση για **το μέγεθος** της κοινωνικής διαφθοράς, που πλήττει, σήμερα στη χώρα, τους πολίτες και τα νοικοκυριά
2. Την αναλυτική χαρτογράφηση και τον εντοπισμό των κοινωνικών χώρων της διαφθοράς, το **«χάρτη της διαφθοράς»**, τόσο στο δημόσιο, όσο και στον ιδιωτικό τομέα – Πληροφορία, εξαιρετικά χρήσιμη για την καταπολέμησή της
3. Την καταγραφή του αναλυτικού **«τιμοκαταλόγου της διαφθοράς»**, δηλαδή το κοινωνικά παγιωμένο, ανά υπηρεσία, ύψος του μέσου χρηματικού ποσού, που ζητείται για την παράνομη συναλλαγή

Η ΤΑΥΤΟΤΗΤΑ ΤΗΣ ΕΡΕΥΝΑΣ

ΕΤΑΙΡΕΙΑ:	PUBLIC ISSUE (Α.Μ. ΕΣΡ: 8)
ΑΝΑΘΕΣΗ:	ΔΙΕΘΝΗΣ ΔΙΑΦΑΝΕΙΑ ΕΛΛΑΣ
ΤΥΠΟΣ ΚΑΙ ΜΕΘΟΔΟΣ:	Ποσοτική έρευνα κοινής γνώμης, με τηλεφωνικές συνεντεύξεις στα νοικοκυριά των ερωτώμενων και χρήση δομημένου ερωτηματολογίου
ΠΛΗΘΥΣΜΟΣ:	Γενικός πληθυσμός 18 ετών και άνω
ΠΕΡΙΟΧΗ:	Το σύνολο της χώρας, συμπεριλαμβανομένων των νήσων Αιγαίου και Ιονίου
ΔΕΙΓΜΑ:	Το μέγεθος του δείγματος ανέρχεται σε 6.027 άτομα
ΧΡΟΝΟΣ ΔΙΕΞΑΓΩΓΗΣ:	10/10 - 14/11/2007
ΜΕΘΟΔΟΣ ΔΕΙΓΜΑΤΟΛΗΨΙΑΣ:	Ακολουθήθηκε η μέθοδος της πολυσταδιακής στρωματοποιημένης δειγματοληψίας
ΤΥΠΙΚΟ ΣΤΑΤΙΣΤΙΚΟ ΣΦΑΛΜΑ:	Για τα αποτελέσματα της έρευνας και σε διάστημα εμπιστοσύνης 95%, το τυπικό σφάλμα υπολογίζεται σε +/- 1,3%
ΠΡΟΣΩΠΙΚΟ ΕΡΕΥΝΑΣ ΠΕΔΙΟΥ:	Εργάστηκαν 56 ερευνητές και 3 επόπτες

Η έκταση της διαφθοράς στο Δημόσιο & στον Ιδιωτικό Τομέα

Η ΕΚΤΑΣΗ ΤΗΣ ΔΙΑΦΘΟΡΑΣ ΣΤΟ ΔΗΜΟΣΙΟ & ΣΤΟΝ ΙΔΙΩΤΙΚΟ ΤΟΜΕΑ

Η διατύπωση της ερώτησης:

Δημόσιος Τομέας

Σε εσάς προσωπικά, ή σε κάποιο άλλο μέλος του νοικοκυριού σας, έχει τύχει ποτέ να ζητήσουν χρήματα, εκτός από τα νόμιμα, ή κάποιο άλλο αντάλλαγμα, για να προχωρήσει πιο γρήγορα, ή να τακτοποιηθεί κάποια υπόθεση, ή άλλη εκκρεμότητα που είχατε με δημόσια υπηρεσία, υπουργείο, οργανισμό, ή δημόσια επιχείρηση π.χ. πιστοποιητικό, άδεια, αίτηση, ιατρική, φορολογική, δικαστική, ασφαλιστική υπόθεση;

Ιδιωτικός Τομέας

Σε εσάς προσωπικά, ή σε κάποιο άλλο μέλος του νοικοκυριού σας, έχει τύχει ποτέ να ζητήσουν χρήματα, εκτός από τα νόμιμα, ή κάποιο άλλο αντάλλαγμα, για να προχωρήσει πιο γρήγορα, ή να τακτοποιηθεί κάποια αγορά, συναλλαγή, ή άλλη υπόθεση / εκκρεμότητα, που είχατε με ιδιωτική εταιρεία, ή επιχείρηση, ή κάποιο ιδιώτη επαγγελματία;

Η ΕΚΤΑΣΗ ΤΗΣ ΔΙΑΦΘΟΡΑΣ ΣΤΟ ΔΗΜΟΣΙΟ & ΣΤΟΝ ΙΔΙΩΤΙΚΟ ΤΟΜΕΑ

N = 6.027 άτομα

Δημόσιος Τομέας



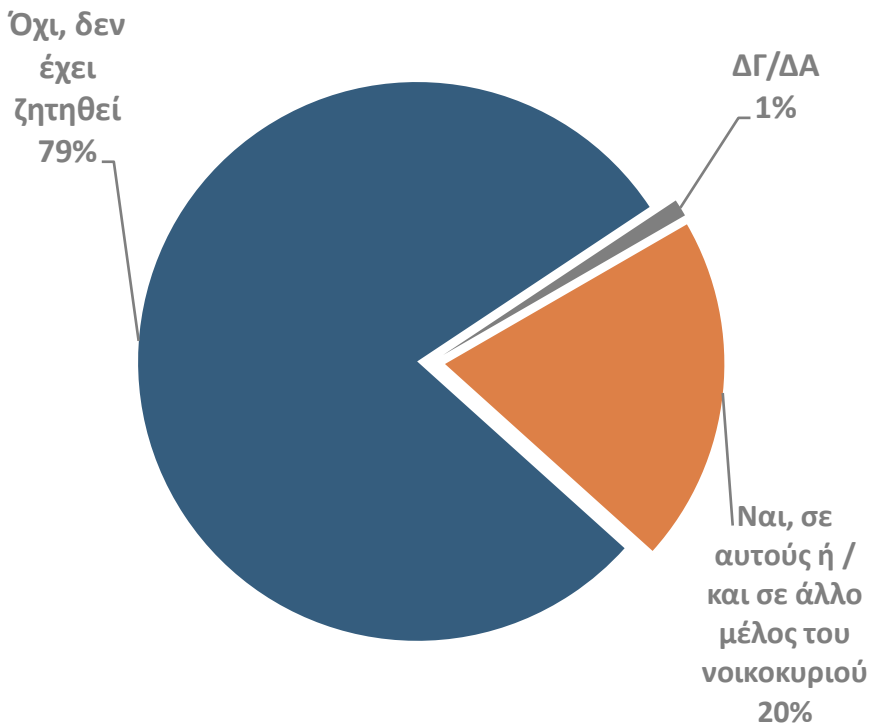
Ιδιωτικός Τομέας



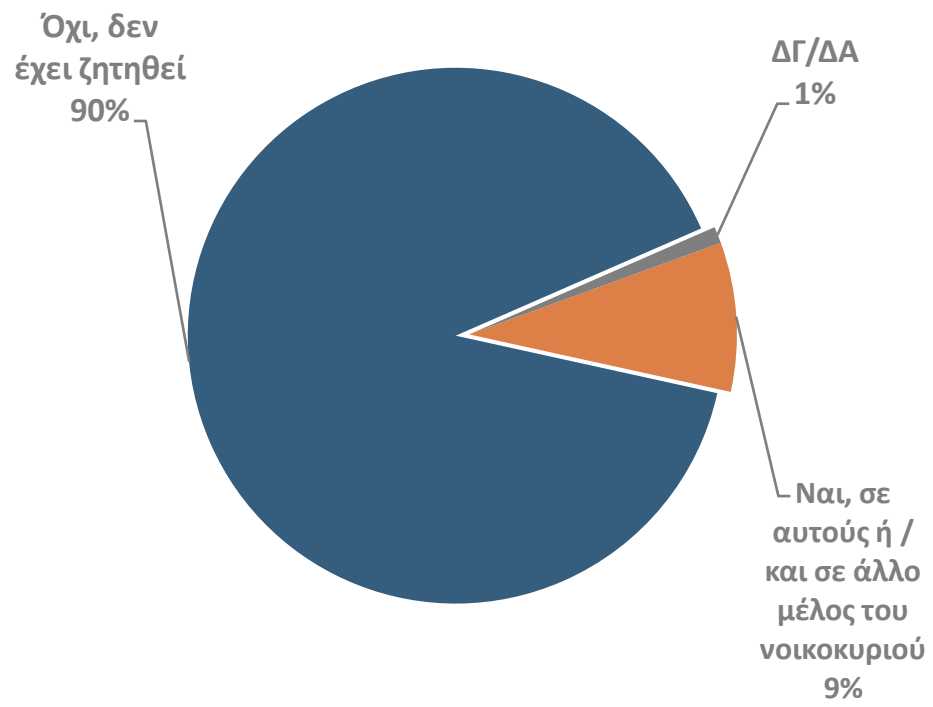
Η ΕΚΤΑΣΗ ΤΗΣ ΔΙΑΦΘΟΡΑΣ ΣΤΟ ΔΗΜΟΣΙΟ & ΣΤΟΝ ΙΔΙΩΤΙΚΟ ΤΟΜΕΑ

N = 6.027 άτομα

Δημόσιος Τομέας



Ιδιωτικός Τομέας



ΣΥΝΟΛΙΚΟΣ ΑΡΙΘΜΟΣ ΑΝΑΦΕΡΘΕΝΤΩΝ ΠΕΡΙΣΤΑΤΙΚΩΝ ΔΙΑΦΘΟΡΑΣ ΣΤΟ ΔΗΜΟΣΙΟ ΚΑΙ ΣΤΟΝ ΙΔΙΩΤΙΚΟ ΤΟΜΕΑ

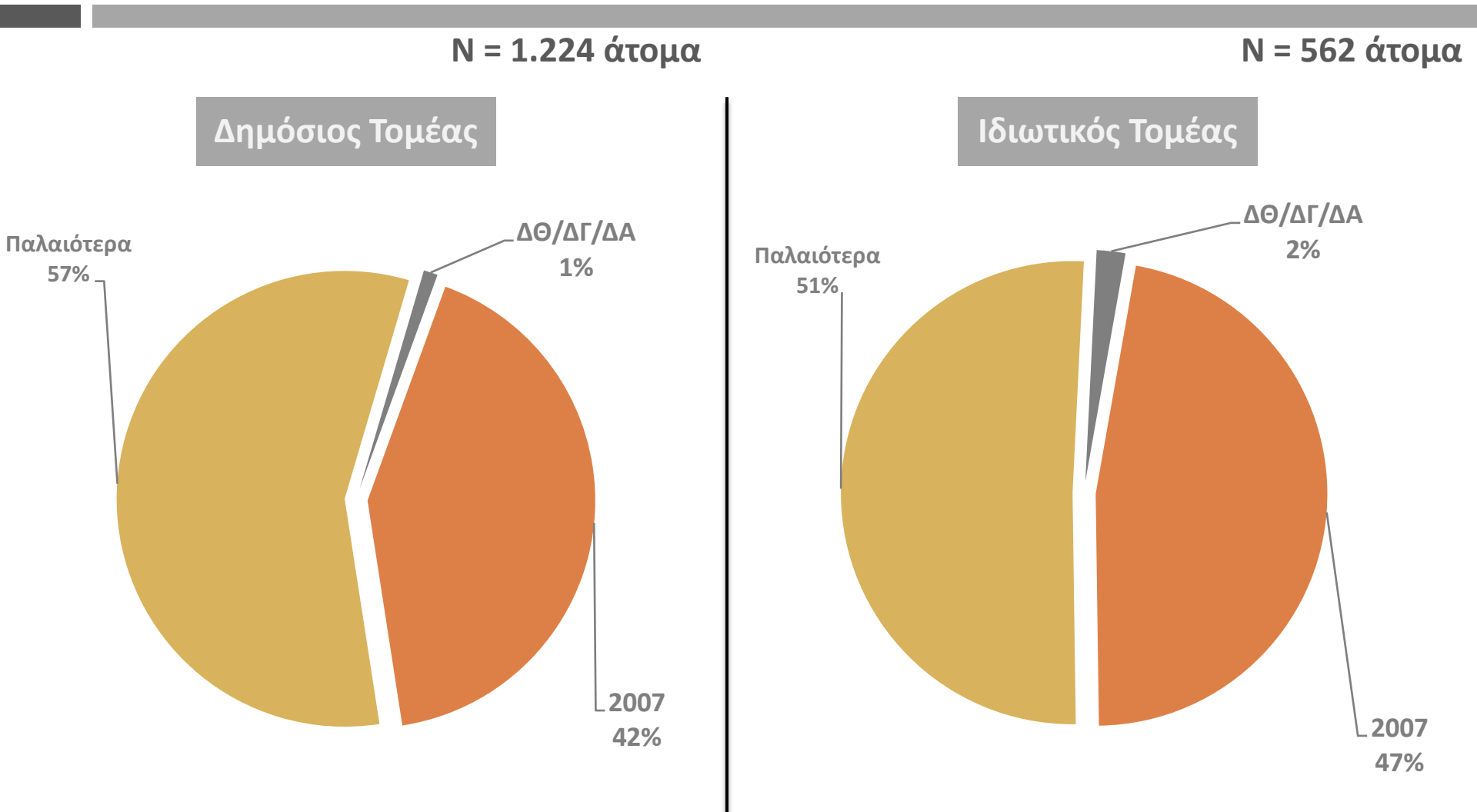
Προβολή στον πληθυσμό των νοικοκυριών της χώρας (2001: 3.664.392 νοικοκυριά)
& στο συνολικό πληθυσμό 18 ετών και άνω (2001: 8.835.572 άτομα)

		95% Διάστημα εμπιστοσύνης			
		Προβολή στον αντίστοιχο πληθυσμό	Τυπικό σφάλμα	Κάτω φράγμα	Άνω φράγμα
Δημόσιος Τομέας	Νοικοκυριά	733.000	1,0	696.000	770.000
	Πολίτες	1.237.000	0,9	1.160.000	1.314.000
Ιδιωτικός Τομέας	Νοικοκυριά	330.000	0,7	303.000	356.000
	Πολίτες	618.000	0,6	562.000	675.000

ΧΡΟΝΟΣ ΠΕΡΙΣΤΑΤΙΚΟΥ ΔΙΑΦΘΟΡΑΣ ΣΤΟ ΔΗΜΟΣΙΟ & ΣΤΟΝ ΙΔΙΩΤΙΚΟ ΤΟΜΕΑ

Αυτό το περιστατικό που μου αναφέρατε, σας έχει συμβεί τους τελευταίους 12 μήνες
(τον τελευταίο χρόνο);

(Απαντούν όσοι τους έχουν ζητηθεί χρήματα, εκτός από τα νόμιμα, για να προχωρήσει πιο γρήγορα, ή να τακτοποιηθεί μια υπόθεση)



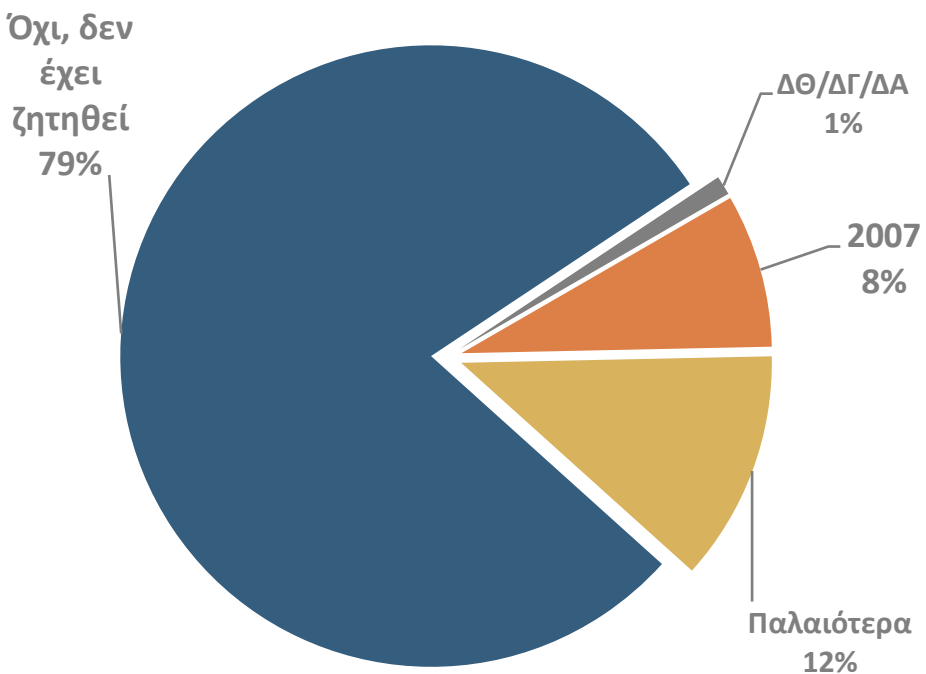
ΧΡΟΝΟΣ ΠΕΡΙΣΤΑΤΙΚΟΥ ΔΙΑΦΘΟΡΑΣ ΣΤΟ ΔΗΜΟΣΙΟ & ΣΤΟΝ ΙΔΙΩΤΙΚΟ ΤΟΜΕΑ

Αυτό το περιστατικό που μου αναφέρατε, σας έχει συμβεί τους τελευταίους 12 μήνες
(τον τελευταίο χρόνο);

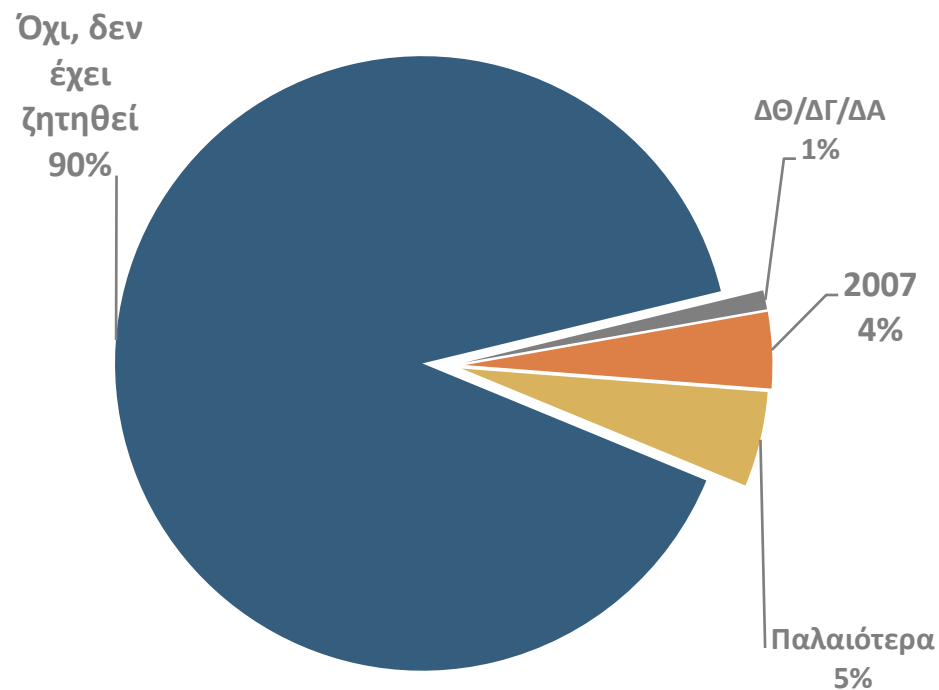
Αναγωγή στο σύνολο του πληθυσμού

N = 6.027 άτομα

Δημόσιος Τομέας



Ιδιωτικός Τομέας



ΑΡΙΘΜΟΣ ΑΝΑΦΕΡΘΕΝΤΩΝ ΠΕΡΙΣΤΑΤΙΚΩΝ ΔΙΑΦΘΟΡΑΣ ΣΤΟ ΔΗΜΟΣΙΟ & ΣΤΟΝ ΙΔΙΩΤΙΚΟ ΤΟΜΕΑ, ΚΑΤΑ ΤΟ ΕΤΟΣ 2007

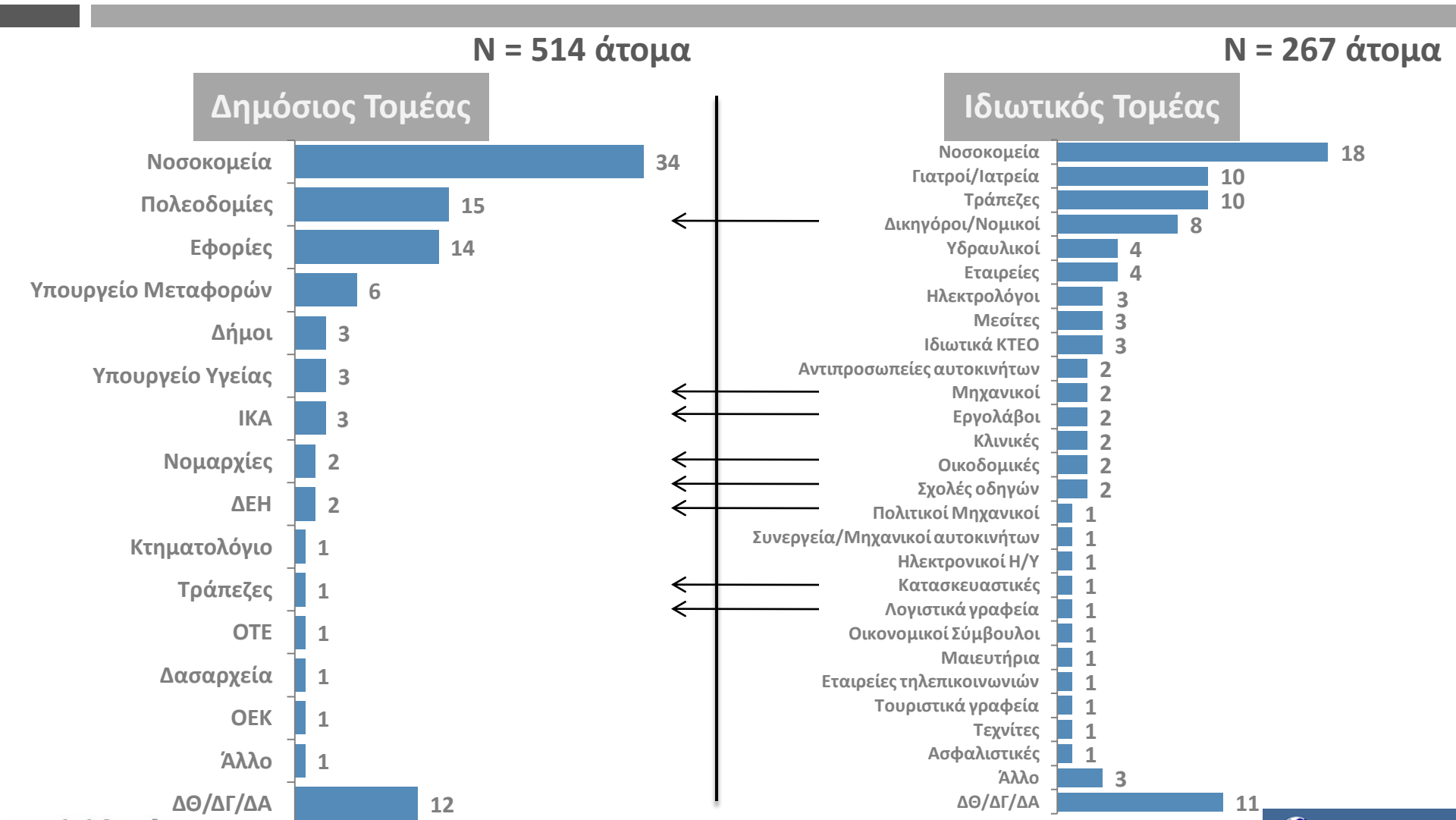
Προβολή στον πληθυσμό των νοικοκυριών της χώρας (2001: 3.664.392 νοικοκυριά)
& στο συνολικό πληθυσμό 18 ετών και άνω (2001: 8.835.572 άτομα)

			95% Διάστημα εμπιστοσύνης		
		Προβολή στον αντίστοιχο πληθυσμό	Τυπικό σφάλμα	Κάτω φράγμα	Άνω φράγμα
Δημόσιος Τομέας	Νοικοκυριά	293.000	0,7	268.000	318.000
	Πολίτες	530.000	0,6	477.000	583.000
Ιδιωτικός Τομέας	Νοικοκυριά	147.000	0,5	128.000	165.000
	Πολίτες	265.000	0,4	227.000	303.000

ΥΠΗΡΕΣΙΑ ΠΕΡΙΣΤΑΤΙΚΟΥ ΔΙΑΦΘΟΡΑΣ ΣΤΟ ΔΗΜΟΣΙΟ ΤΟΜΕΑ & ΚΑΤΗΓΟΡΙΑ ΕΠΙΧΕΙΡΗΣΗΣ ΠΕΡΙΣΤΑΤΙΚΟΥ ΔΙΑΦΘΟΡΑΣ ΣΤΟΝ ΙΔΙΩΤΙΚΟ ΤΟΜΕΑ, ΚΑΤΑ ΤΟ ΕΤΟΣ 2007

Μήπως θυμάστε σε ποια υπηρεσία.../εταιρεία/επιχείρηση/επάγγελμα, ή κλάδο επιχειρήσεων συνέβη αυτό;
(Αυθόρμητες απαντήσεις)

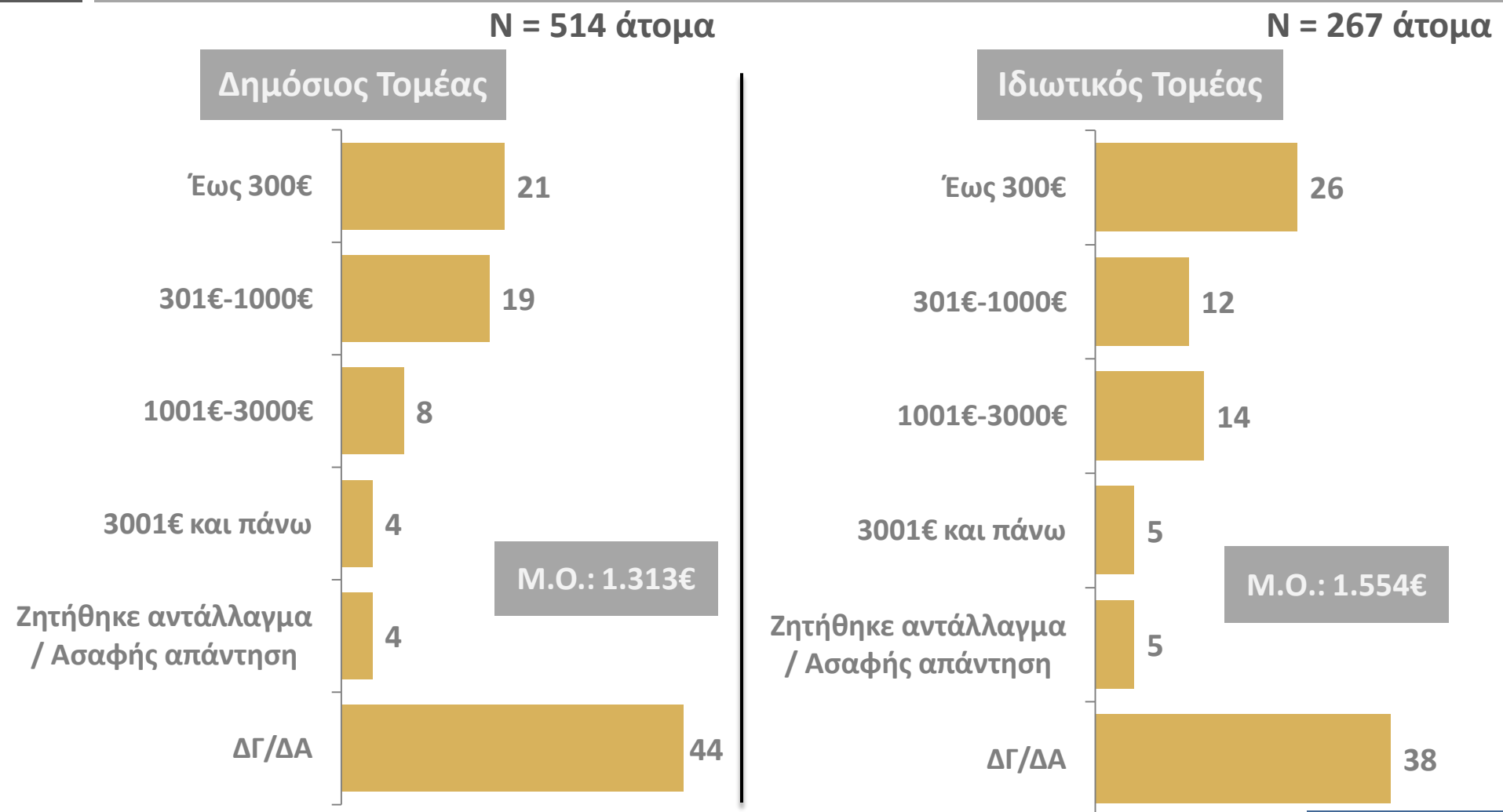
Απαντούν μόνον όσοι τους έχουν ζητηθεί χρήματα, εκτός από τα νόμιμα, για να προχωρήσει πιο γρήγορα, ή να τακτοποιηθεί μια υπόθεσή τους, τον τελευταίο χρόνο



ΧΡΗΜΑΤΙΚΑ ΠΟΣΑ ΠΟΥ ΖΗΤΗΘΗΚΑΝ ΣΕ ΠΕΡΙΣΤΑΤΙΚΑ ΔΙΑΦΘΟΡΑΣ ΣΤΟ ΔΗΜΟΣΙΟ & ΣΤΟΝ ΙΔΙΩΤΙΚΟ ΤΟΜΕΑ, ΚΑΤΑ ΤΟ ΕΤΟΣ 2007

Για να τακτοποιηθεί η υπόθεση που αναφέρατε, περίπου πόσα χρήματα σας ζήτησαν, εκτός από τα νόμιμα; (Αυθόρμητες απαντήσεις)

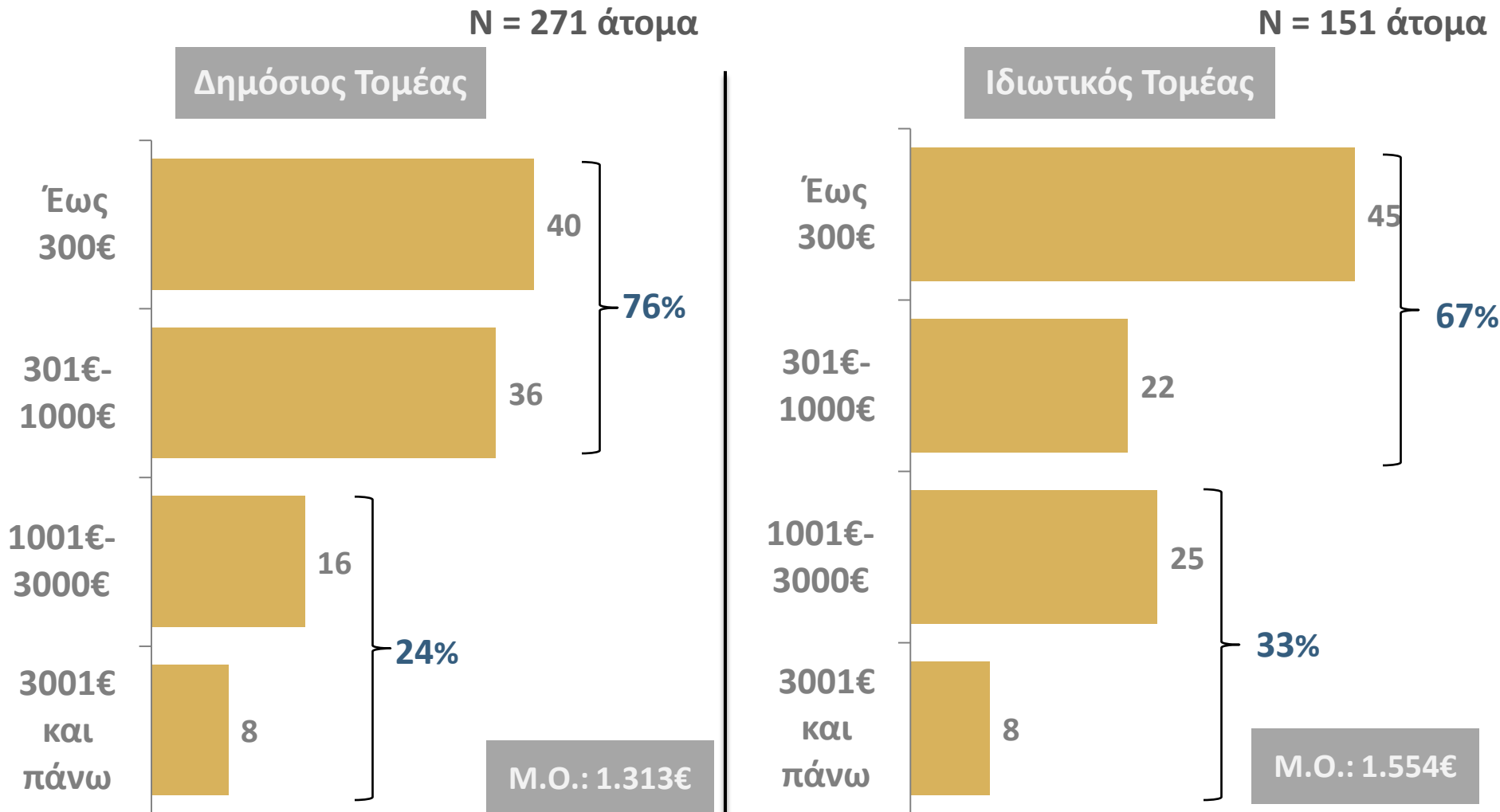
Απαντούν μόνον όσοι τους έχουν ζητηθεί χρήματα, εκτός από τα νόμιμα, για να προχωρήσει πιο γρήγορα, ή να τακτοποιηθεί μια υπόθεσή τους, τον τελευταίο χρόνο



ΧΡΗΜΑΤΙΚΑ ΠΟΣΑ ΠΟΥ ΖΗΤΗΘΗΚΑΝ ΣΕ ΠΕΡΙΣΤΑΤΙΚΑ ΔΙΑΦΘΟΡΑΣ ΣΤΟ ΔΗΜΟΣΙΟ & ΣΤΟΝ ΙΔΙΩΤΙΚΟ ΤΟΜΕΑ, ΚΑΤΑ ΤΟ ΕΤΟΣ 2007

Για να τακτοποιηθεί η υπόθεση που αναφέρατε, περίπου πόσα χρήματα σας ζήτησαν, εκτός από τα νόμιμα; (Αυθόρμητες απαντήσεις)

Απαντούν μόνον όσοι δήλωσαν ποσό



ΖΗΤΗΘΕΝΤΑ ΧΡΗΜΑΤΙΚΑ ΠΟΣΑ, ΣΕ ΠΕΡΙΣΤΑΤΙΚΑ ΔΙΑΦΘΟΡΑΣ ΣΤΟ ΔΗΜΟΣΙΟ & ΣΤΟΝ ΙΔΙΩΤΙΚΟ ΤΟΜΕΑ, ΚΑΤΑ ΥΠΗΡΕΣΙΑ (2007)

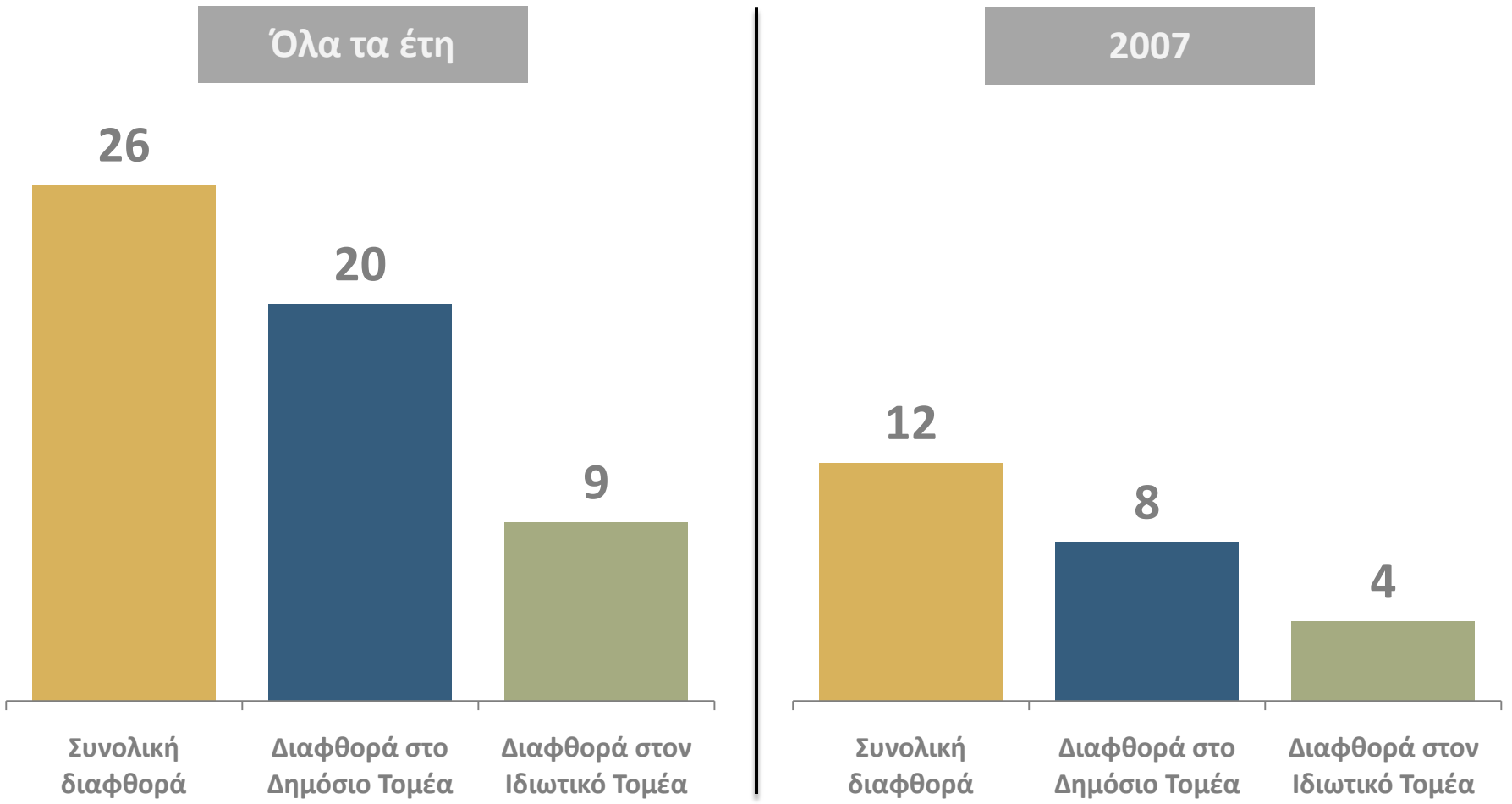
Με βάση τις αυθόρμητες αναφορές των ποσών σε Ευρώ, από τους ερωτηθέντες

		Ζητηθέντα χρηματικά ποσά (εύρος)		
		Μέσος όρος	Από	Έως
N = 271 άτομα	Νοσοκομεία	857	40	5.000
	Πολεοδομίες	939	50	13.000
	Εφορίες	3.660	20	20.000
	Υπ. Μεταφορών	230	30	15.000
	Δήμοι	280	20	1.250
	Υπ. Υγείας	837	20	2.000
	ΙΚΑ	1.751	60	5.000
N = 151 άτομα	Επιχειρήσεις Υπηρεσιών Υγείας	1.269	10	4.000
	Τράπεζες	2.333	100	27.000
	Ηλεκτρολόγοι / Υδραυλικοί / Λοιποί τεχνίτες	146	20	2.000
	Δικηγορικός κλάδος	454	30	3.500
	Κατασκευαστικός Κλάδος	1.524	10	100.000
	Αντιπροσωπείες / Συνεργεία αυτοκινήτων	185	10	500

Η έκταση της συνολικής διαφθοράς Σύγκριση Δημοσίου & Ιδιωτικού Τομέα

Η ΕΚΤΑΣΗ ΤΗΣ ΔΙΑΦΘΟΡΑΣ ΚΑΤΑ ΤΟΜΕΑ

Ποσοστό (%) των νοικοκυριών που αναφέρουν περιστατικά διαφθοράς
Συνολικά για όλα τα έτη και για το 2007



ΣΥΝΟΛΙΚΟΣ ΑΡΙΘΜΟΣ ΑΝΑΦΕΡΘΕΝΤΩΝ ΠΕΡΙΣΤΑΤΙΚΩΝ ΔΙΑΦΘΟΡΑΣ ΑΝΕΞΑΡΤΗΤΩΣ ΤΟΜΕΑ

Προβολή στον πληθυσμό των νοικοκυριών της χώρας (2001: 3.664.392 νοικοκυριά)
& στο συνολικό πληθυσμό 18 ετών και άνω (2001: 8.835.572 άτομα)

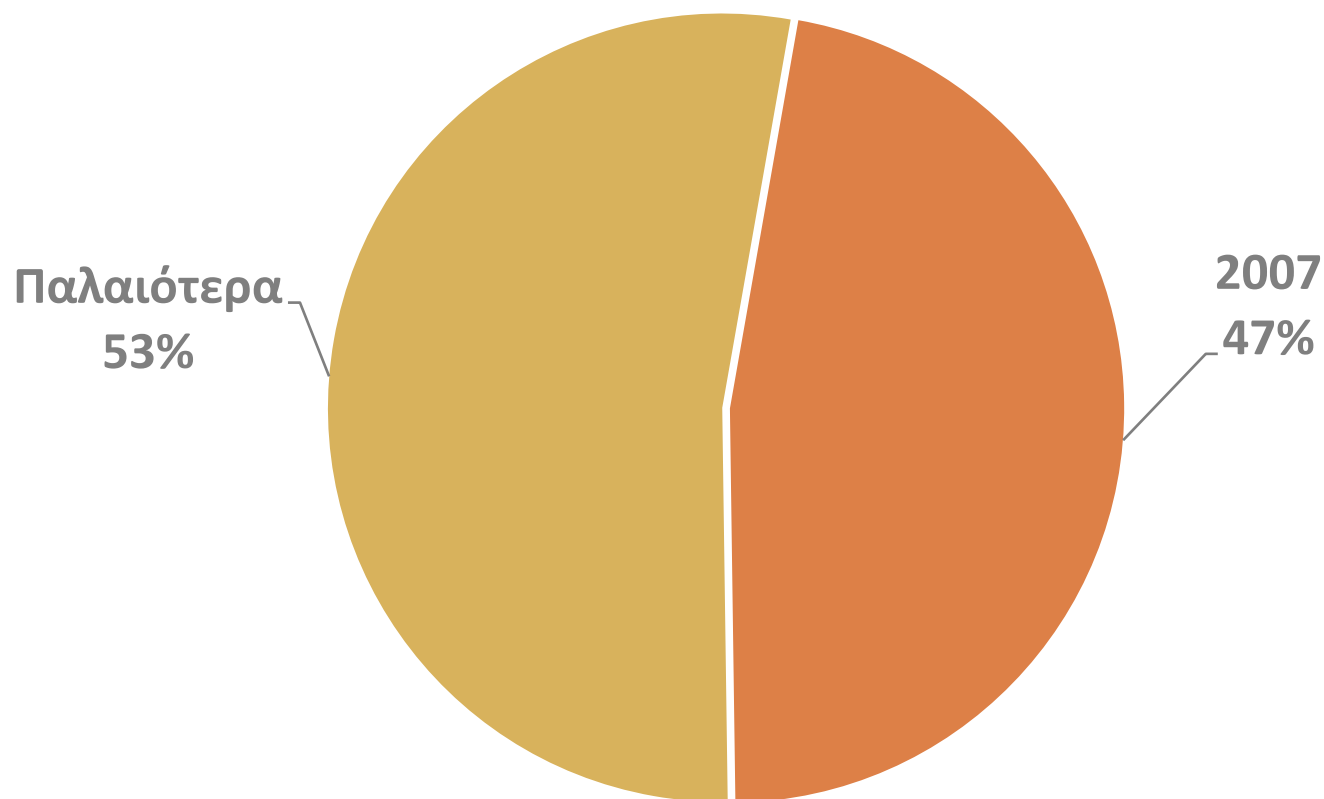
		Προβολή στον αντίστοιχο πληθυσμό	Τυπικό σφάλμα	95% Διάστημα εμπιστοσύνης	
				Κάτω φράγμα	Άνω φράγμα
Συνολικά - Όλα τα έτη	Νοικοκυριά	953.000	1,1	912.000	993.000
	Πολίτες	1.679.000	1,0	1.591.000	1.766.000
2007	Νοικοκυριά	440.000	0,8	410.000	470.000
	Πολίτες	795.000	0,7	731.000	859.000

ΧΡΟΝΟΣ ΠΕΡΙΣΤΑΤΙΚΟΥ ΣΥΝΟΛΙΚΗΣ ΔΙΑΦΘΟΡΑΣ

Αυτό το περιστατικό που μου αναφέρατε, σας έχει συμβεί τους τελευταίους 12 μήνες (τον τελευταίο χρόνο), ή παλαιότερα;

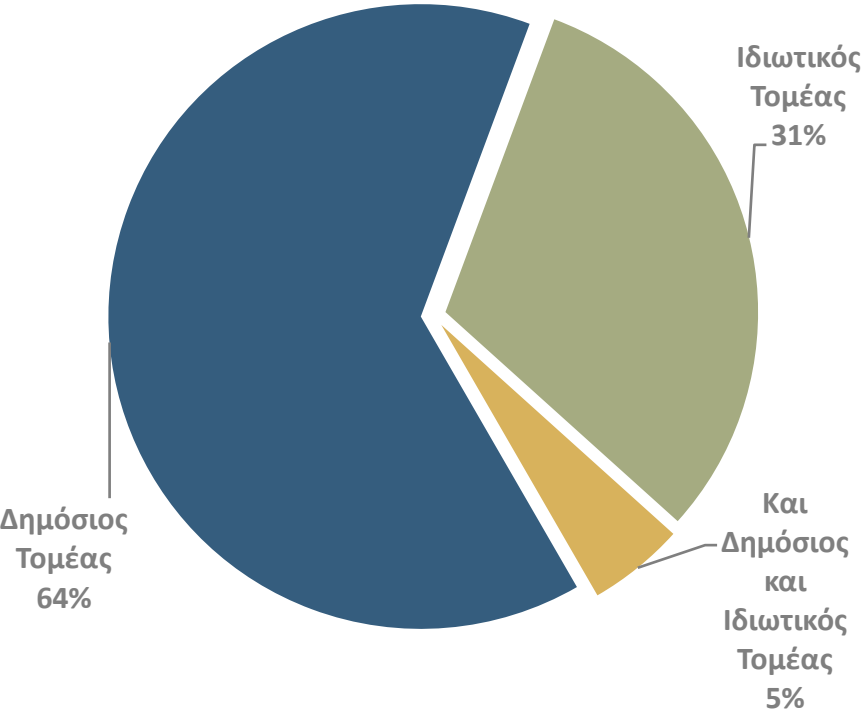
Απαντούν μόνον όσοι τους έχουν ζητηθεί χρήματα, εκτός από τα νόμιμα, για να προχωρήσει πιο γρήγορα, ή να τακτοποιηθεί μια υπόθεσή τους, στον Δημόσιο, ή στον Ιδιωτικό Τομέα

N = 1.592 άτομα

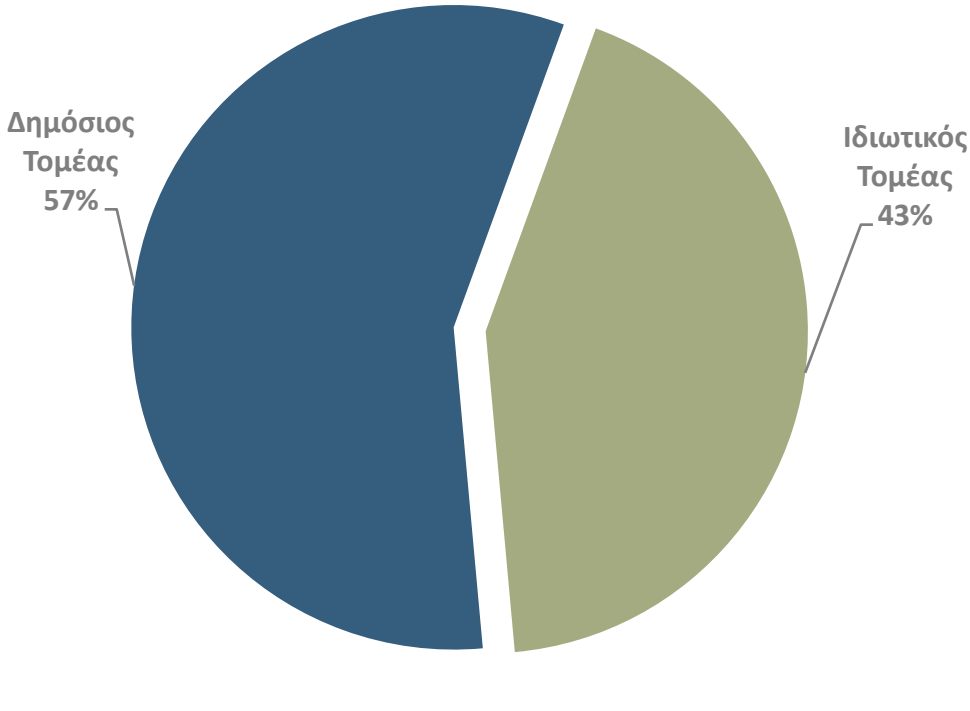


ΣΥΝΘΕΣΗ ΠΕΡΙΣΤΑΤΙΚΩΝ ΣΥΝΟΛΙΚΗΣ ΔΙΑΦΘΟΡΑΣ & ΖΗΤΗΘΕΝΤΩΝ ΧΡΗΜΑΤΙΚΩΝ ΠΟΣΩΝ, ΚΑΤΑ ΤΟΜΕΑ (2007)

Περιστατικά



Χρηματικά ποσά



ΖΗΤΗΘΕΝΤΑ ΧΡΗΜΑΤΙΚΑ ΠΟΣΑ, ΣΕ ΠΕΡΙΣΤΑΤΙΚΑ ΔΙΑΦΘΟΡΑΣ (2007)

Με βάση τις αυθόρμητες αναφορές των ποσών σε Ευρώ, από τους ερωτηθέντες

	Σύνολο δηλωθέντων ποσών στην έρευνα	Μέσος όρος χρηματικού ποσού
Δημόσιος Τομέας (N=271)	434.440€	1.313€
Ιδιωτικός Τομέας (N=151)	333.046€	1.554€

ΕΚΤΙΜΗΣΗ ΓΙΑ ΤΟ ΜΕΓΕΘΟΣ ΤΗΣ ΔΙΑΦΘΟΡΑΣ ΣΤΗΝ ΕΛΛΑΔΑ, ΚΑΤΑ ΤΟ ΕΤΟΣ 2007

Υπολογισμός με βάση τα αποτελέσματα της «*Εθνικής Έρευνας για τη Διαφθορά στην Ελλάδα*» και την απογραφή πληθυσμού ΕΣΥΕ του 2001

