

public issue

40 χρόνια μετά

Η εξέγερση του Πολυτεχνείου
στη συλλογική μνήμη
σήμερα

Νοέμβριος 2013

Η ΤΑΥΤΟΤΗΤΑ ΤΗΣ ΕΡΕΥΝΑΣ

ΕΤΑΙΡΕΙΑ:	PUBLIC ISSUE (Α.Μ. ΕΣΡ: 8) Μέλος WAPOR, ESOMAR, ΣΕΔΕΑ, ΠΕΣΣ
ΤΥΠΟΣ ΚΑΙ ΜΕΘΟΔΟΣ:	Ποσοτική έρευνα, με τηλεφωνικές συνεντεύξεις στα νοικοκυριά των ερωτώμενων και χρήση δομημένου ερωτηματολογίου, χωρίς κάλπη.
ΠΛΗΘΥΣΜΟΣ:	Γενικός πληθυσμός 18 ετών και άνω.
ΠΕΡΙΟΧΗ:	Πανελλαδική.
ΔΕΙΓΜΑ:	Το πραγματοποιηθέν μέγεθος του δείγματος ανέρχεται σε 1.012 άτομα.
ΧΡΟΝΟΣ ΔΙΕΞΑΓΩΓΗΣ:	11-14/11/2013
ΜΕΘΟΔΟΣ ΔΕΙΓΜΑΤΟΛΗΨΙΑΣ:	Ακολουθήθηκε η μέθοδος της πολυσταδιακής στρωματοποιημένης δειγματοληψίας
ΤΥΠΙΚΟ ΣΤΑΤΙΣΤΙΚΟ ΣΦΑΛΜΑ:	Για τα αποτελέσματα της έρευνας και σε διάστημα εμπιστοσύνης 95%, το τυπικό σφάλμα υπολογίζεται σε +/- 3,2%.
ΠΡΟΣΩΠΙΚΟ ΕΡΕΥΝΑΣ ΠΕΔΙΟΥ:	Εργάστηκαν 29 ερευνητές και 3 επόπτες

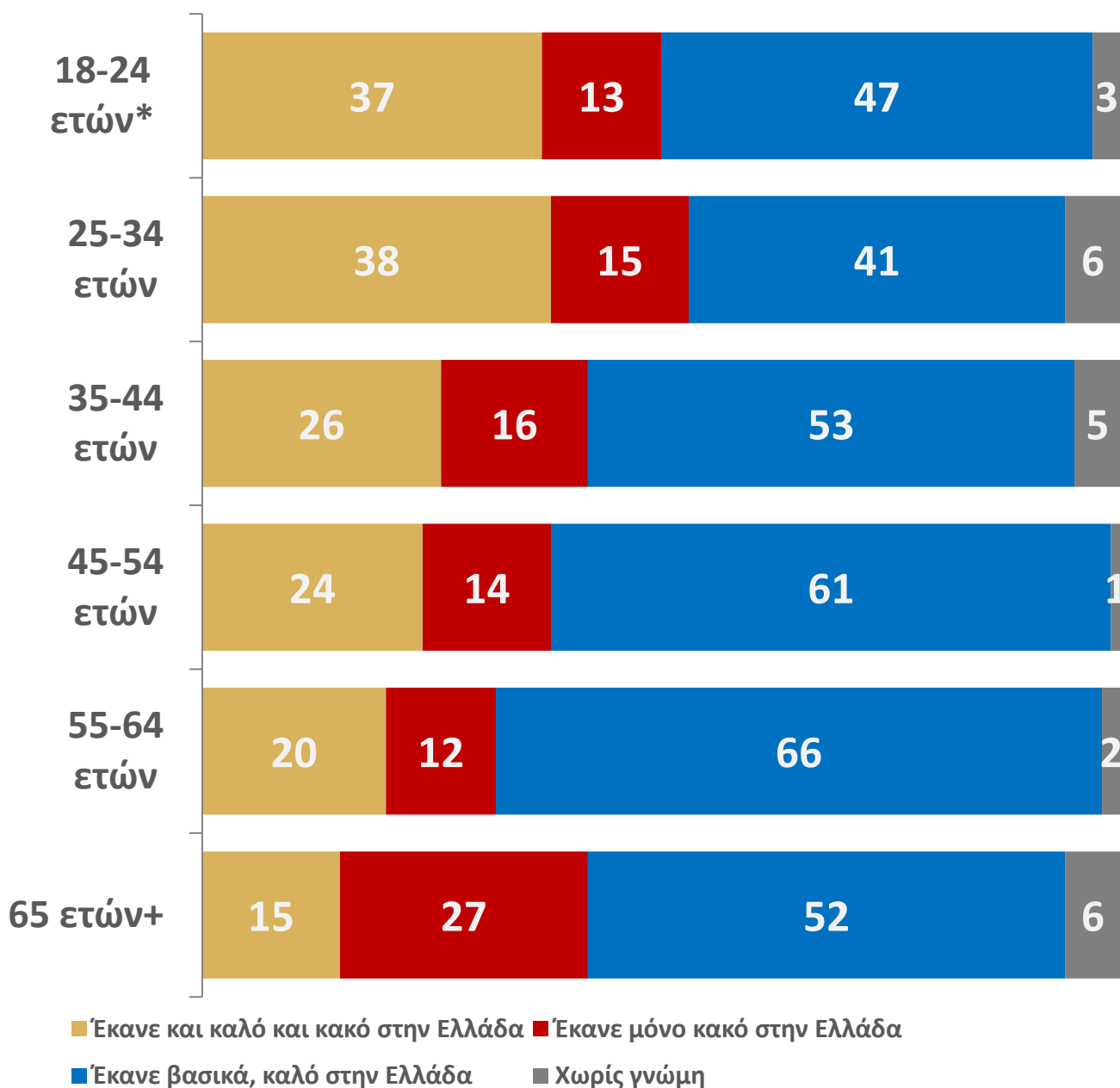
1.ΓΝΩΜΗ ΓΙΑ ΤΗΝ ΕΞΕΓΕΡΣΗ ΤΟΥ ΠΟΛΥΤΕΧΝΕΙΟΥ

Από όσα ξέρετε, έχετε ακούσει, ή θυμόσαστε από την εξέγερση του Πολυτεχνείου το 1973, σαν γεγονός θα λέγατε ότι: Έκανε και καλό και κακό στην Ελλάδα, έκανε μόνο κακό στην Ελλάδα, έκανε βασικά, καλό στην Ελλάδα;



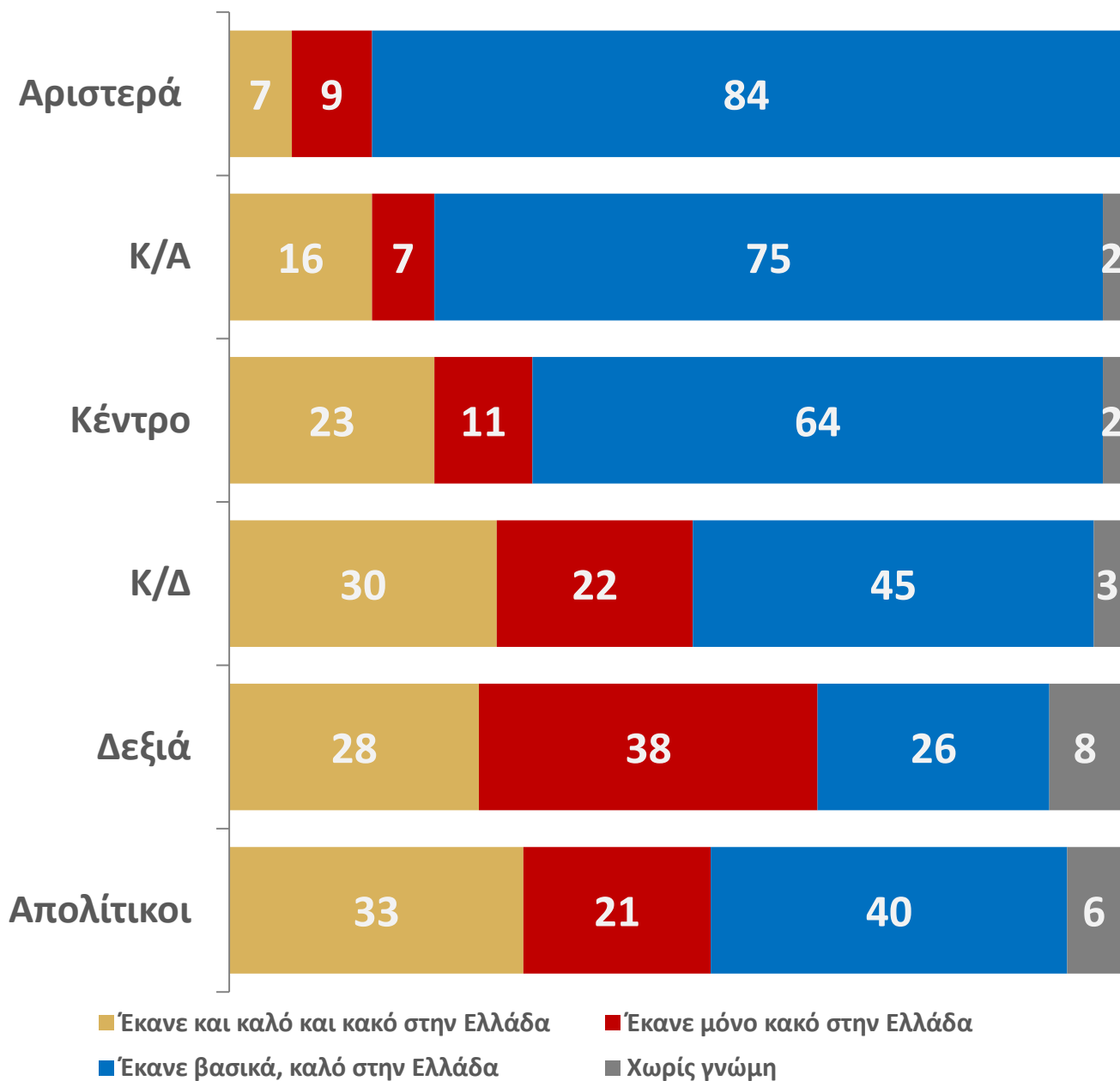
2.ΓΝΩΜΗ ΓΙΑ ΤΗΝ ΕΞΕΓΕΡΣΗ ΤΟΥ ΠΟΛΥΤΕΧΝΕΙΟΥ

Κατά ηλικιακή κατηγορία



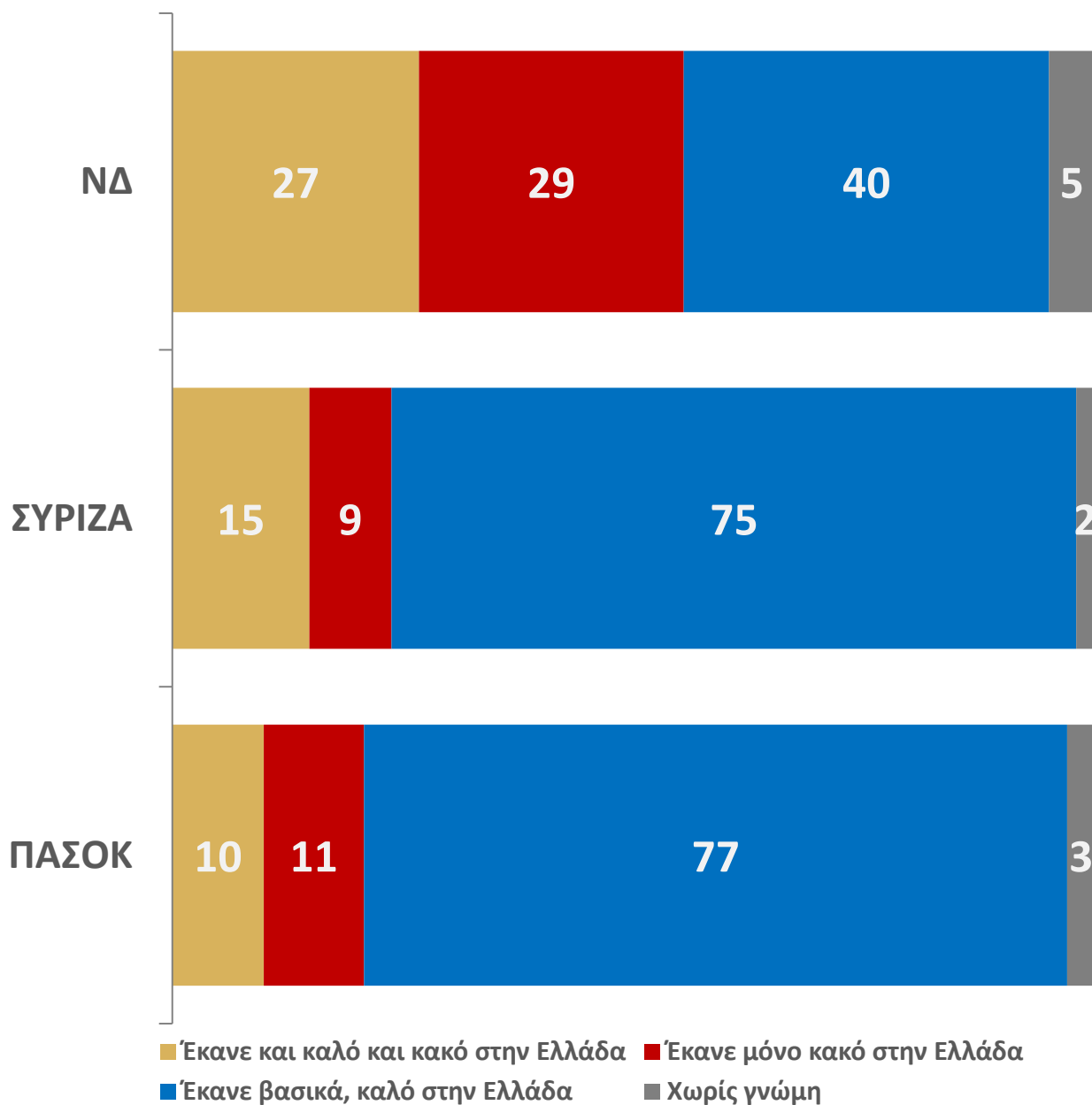
3. ΓΝΩΜΗ ΓΙΑ ΤΗΝ ΕΞΕΓΕΡΣΗ ΤΟΥ ΠΟΛΥΤΕΧΝΕΙΟΥ

Κατά αυτοτοποθέτηση στην κλίμακα Α/Δ



4.ΓΝΩΜΗ ΓΙΑ ΤΗΝ ΕΞΕΓΕΡΣΗ ΤΟΥ ΠΟΛΥΤΕΧΝΕΙΟΥ

Κατά ψήφο στις Β2012



ΓΝΩΜΗ ΓΙΑ ΤΗΝ ΕΞΕΓΕΡΣΗ ΤΟΥ ΠΟΛΥΤΕΧΝΕΙΟΥ

Κατά κοινωνική κατηγορία -1

	Έκανε και καλό και κακό στην Ελλάδα	Έκανε μόνο κακό στην Ελλάδα	Έκανε βασικά, καλό στην Ελλάδα
ΣΥΝΟΛΟ	23	18	56
ΦΥΛΟ			
Άνδρες	20	21	55
Γυναίκες	26	14	56
ΗΛΙΚΙΑΚΗ ΚΑΤΗΓΟΡΙΑ			
18-24 ετών*	37	13	47
25-34 ετών	38	15	41
35-44 ετών	26	16	53
45-54 ετών	24	14	61
55-64 ετών	20	12	66
65 ετών και άνω	15	27	52
ΕΠΙΠΕΔΟ ΕΚΠΑΙΔΕΥΣΗΣ			
Κατώτερη	17	35	40
Μέση	25	18	54
Ανώτερη	22	11	65
ΑΣΤΙΚΟΤΗΤΑ			
Αστικά	23	15	59
Ημιαστικά	24	18	53
Αγροτικά	22	25	49
ΠΟΛΕΟΔΟΜΙΚΟ ΣΥΓΚΡΟΤΗΜΑ ΚΑΤΟΙΚΙΑΣ			
ΠΣΠ	23	15	59
ΠΣΘ*	16	13	67
Λοιπή Ελλάδα	24	20	53

* Ενδεικτικά στοιχεία λόγω μικρής αριθμητικής βάσης

Διάγραμμα 7

ΓΝΩΜΗ ΓΙΑ ΤΗΝ ΕΞΕΓΕΡΣΗ ΤΟΥ ΠΟΛΥΤΕΧΝΕΙΟΥ

Κατά κοινωνική κατηγορία -2

	Έκανε και καλό και κακό στην Ελλάδα	Έκανε μόνο κακό στην Ελλάδα	Έκανε βασικά, καλό στην Ελλάδα
ΣΥΝΟΛΟ	23	18	56
ΘΕΣΗ ΣΤΗΝ ΑΠΑΣΧΟΛΗΣΗ			
Ενεργοί	24	15	59
Άνεργοι	25	17	54
Μη-ενεργοί	22	20	54
ΘΕΣΗ ΣΤΗΝ ΑΠΑΣΧΟΛΗΣΗ			
Εργοδότες-Αυτ/μενοι	25	16	56
Μισθωτοί ΔΤ	22	12	64
Μισθωτοί ΙΤ	22	15	60
Άνεργοι	25	17	54
Συνταξιούχοι	19	22	55
Νοικοκυρές	26	15	56
ΙΔΕΟΛΟΓΙΚΗ ΑΥΤΟΤΟΠΟΘΕΤΗΣΗ			
Αριστερά	7	9	84
Κεντροαριστερά	16	7	75
Κέντρο	23	11	64
Κεντροδεξιά	30	22	45
Δεξιά	28	38	26
Απολίτικοι	33	21	40
Ψήφος στις Β2012			
ΝΔ	27	29	40
ΣΥΡΙΖΑ	15	9	75
ΠΑΣΟΚ	10	11	77
ΑΝΕΛ**	23	21	48
ΧΡΥΣΗ ΑΥΓΗ**	23	38	36
ΔΗΜΑΡ**	21	9	68
ΚΚΕ**	12	8	80

** Απολύτως ενδεικτικά στοιχεία λόγω μικρής αριθμητικής βάσης