

public issue

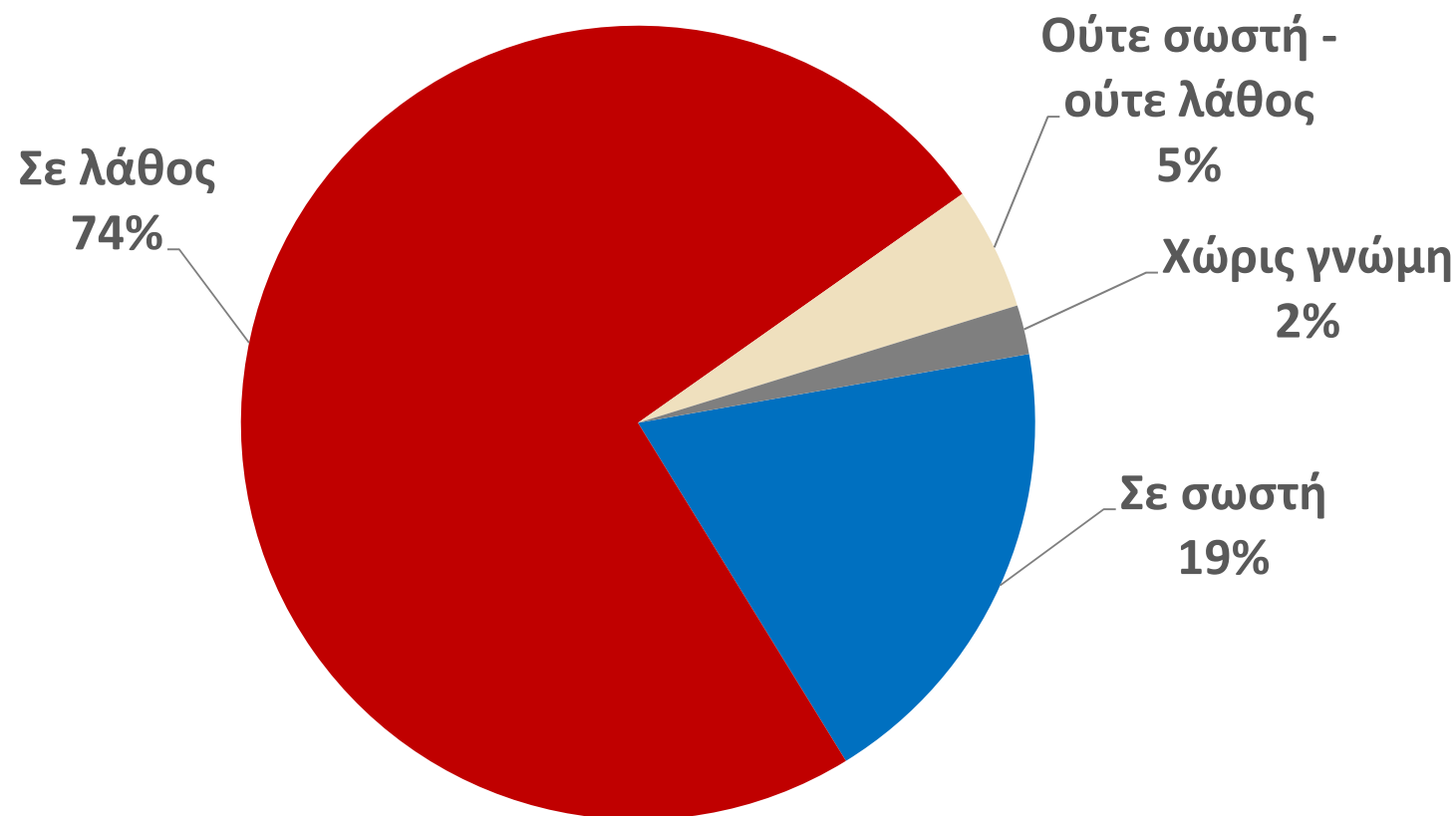
Πολιτικό Βαρόμετρο 123

Σεπτέμβριος 2013

ΣΚΑΪ

Δ.1 ΚΑΤΕΥΘΥΝΣΗ ΤΗΣ ΧΩΡΑΣ

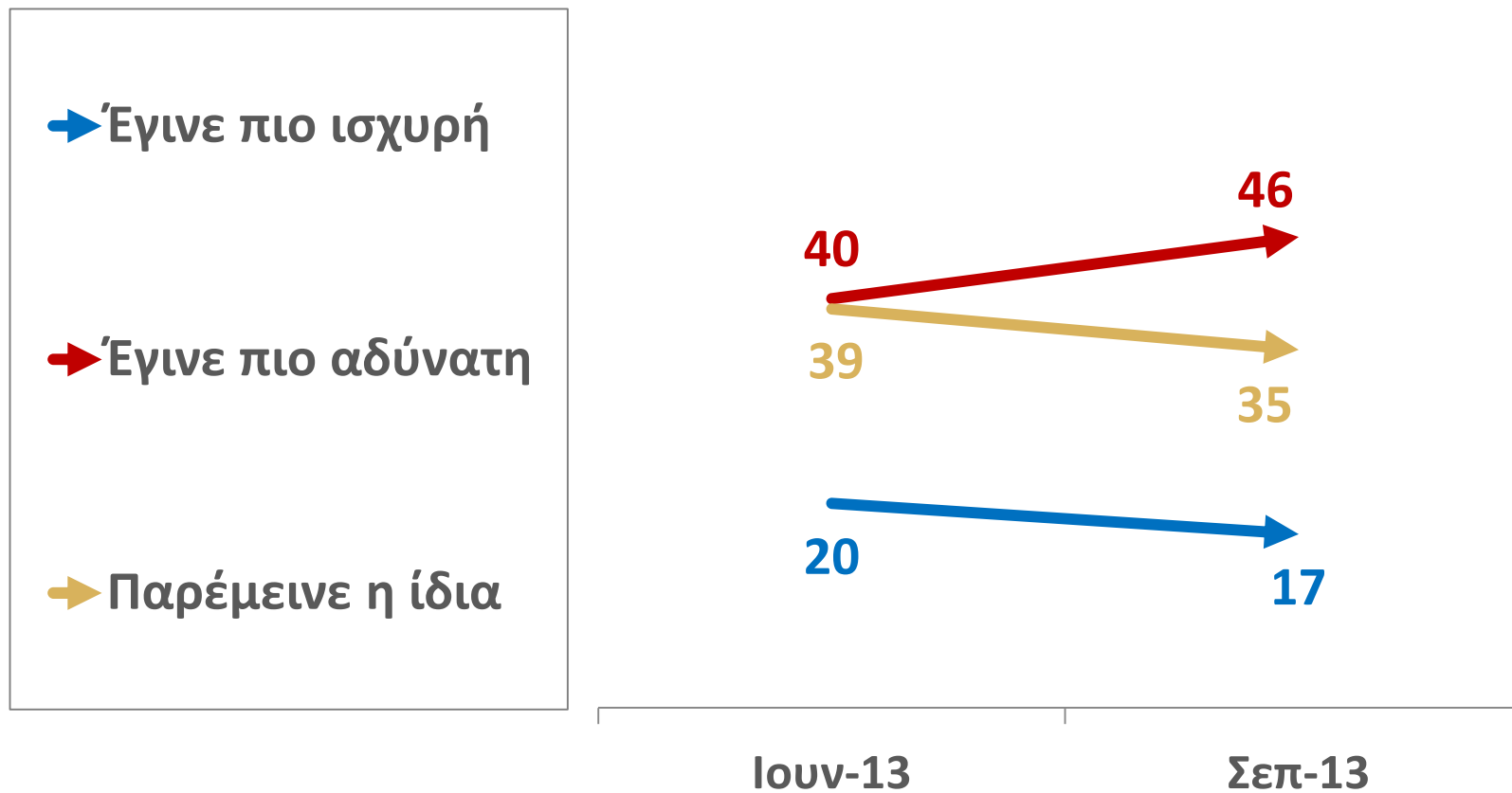
Σε γενικές γραμμές πιστεύετε ότι τα πράγματα στην Ελλάδα πηγαίνουν σε σωστή, ή σε λάθος κατεύθυνση;



Δ.2 ΔΙΕΘΝΗΣ ΙΣΧΥΣ ΤΗΣ ΧΩΡΑΣ

Σε σύγκριση μ' έναν χρόνο πριν, η θέση της χώρας μας στον κόσμο έγινε πιο ισχυρή, έγινε πιο αδύνατη, ή παρέμεινε η ίδια;

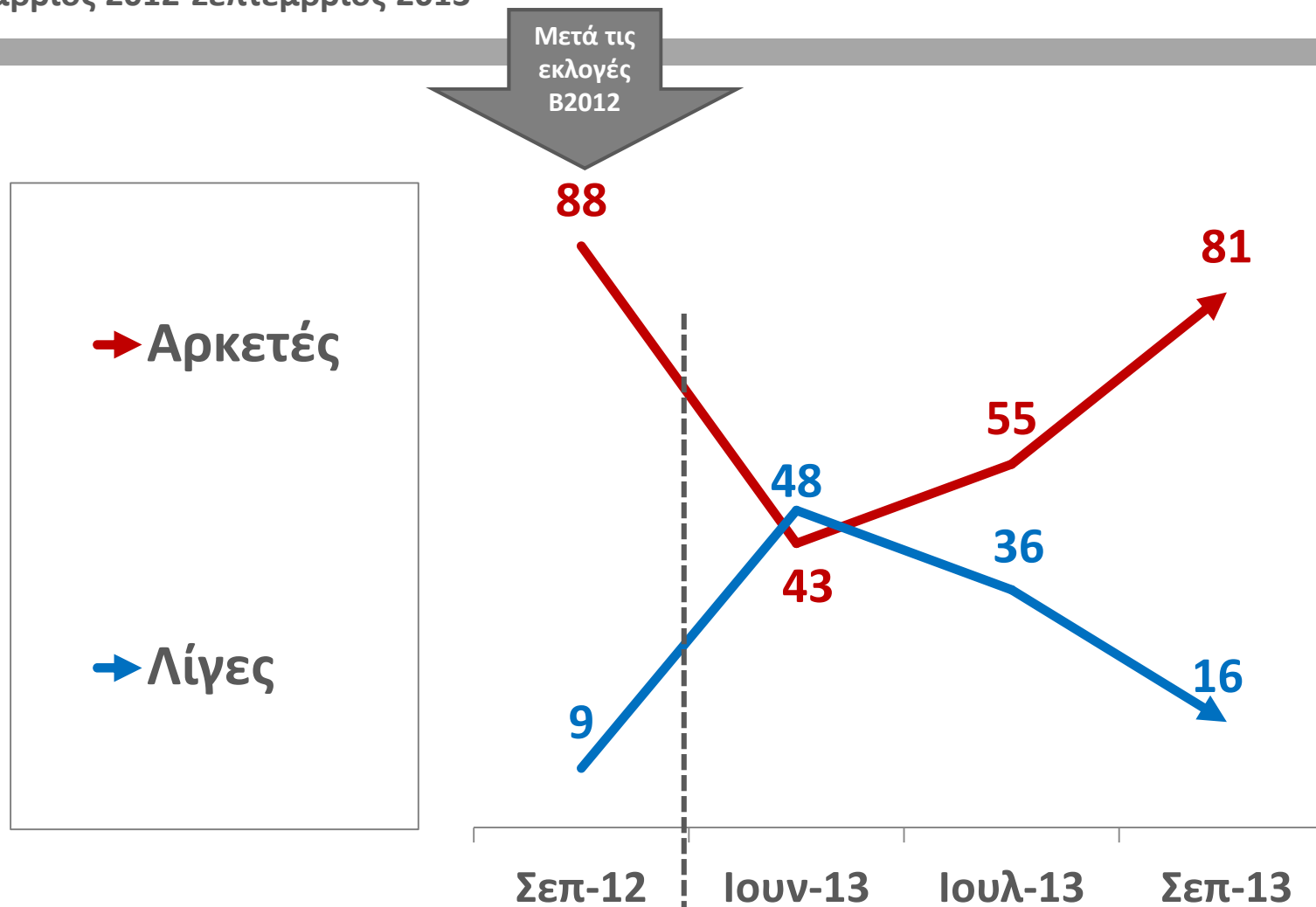
Ιούνιος-Σεπτέμβριος 2013



Δ.3 ΠΡΟΣΔΟΚΙΕΣ ΓΙΑ ΤΙΣ ΕΡΓΑΣΙΑΚΕΣ ΔΙΕΝΕΞΕΙΣ ΚΑΤΑ ΤΟ ΕΠΟΜΕΝΟ ΤΡΙΜΗΝΟ

Τους επόμενους δύο – τρεις μήνες τι προβλέπετε; Θα γίνουν αρκετές, ή λίγες απεργίες και κινητοποιήσεις;

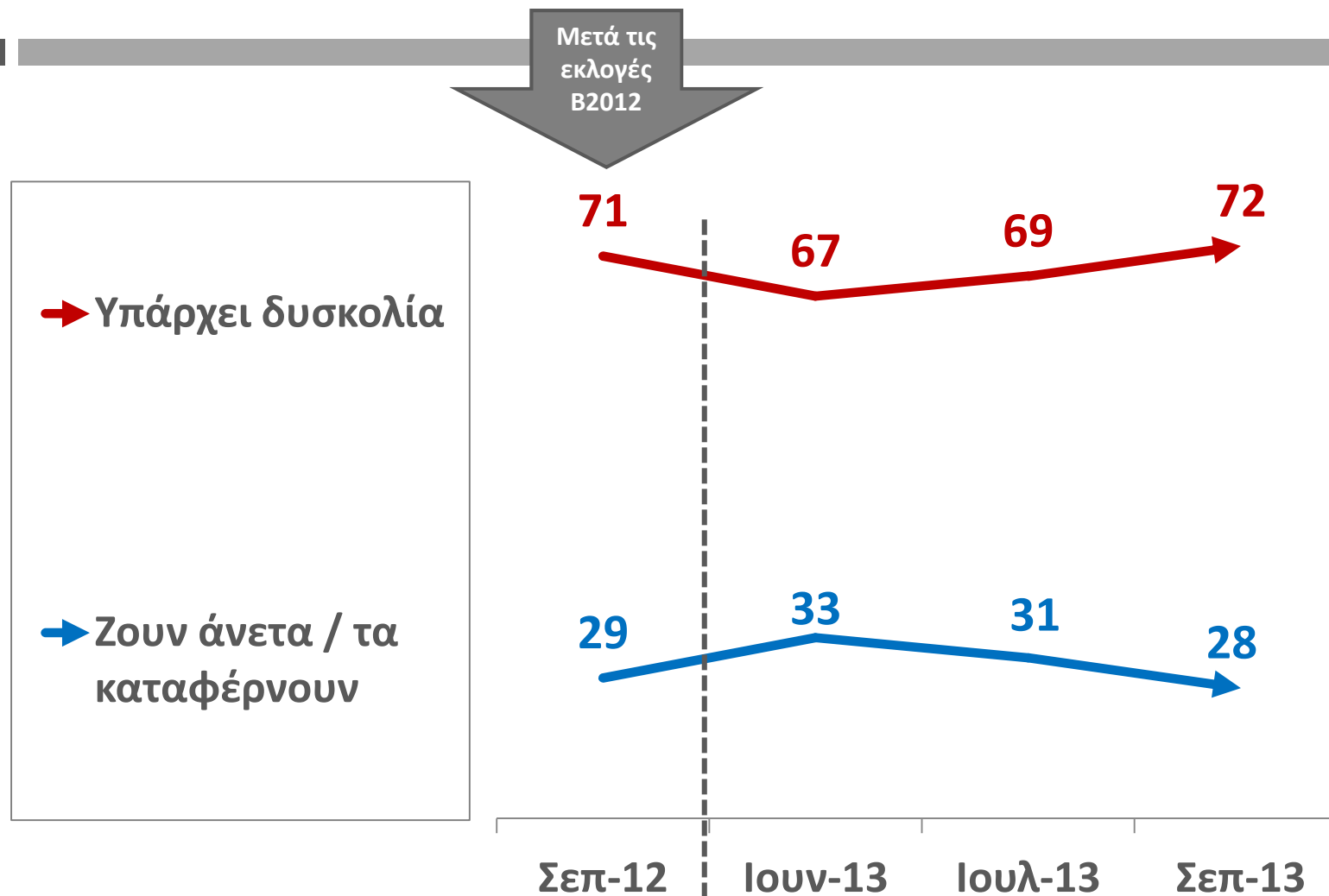
Σεπτέμβριος 2012-Σεπτέμβριος 2013



Δ.4 ΕΚΤΙΜΗΣΕΙΣ ΓΙΑ ΤΟ ΠΡΟΣΩΠΙΚΟ ΕΙΣΟΔΗΜΑ

Με το εισόδημα που έχετε σήμερα, θα λέγατε ότι ...

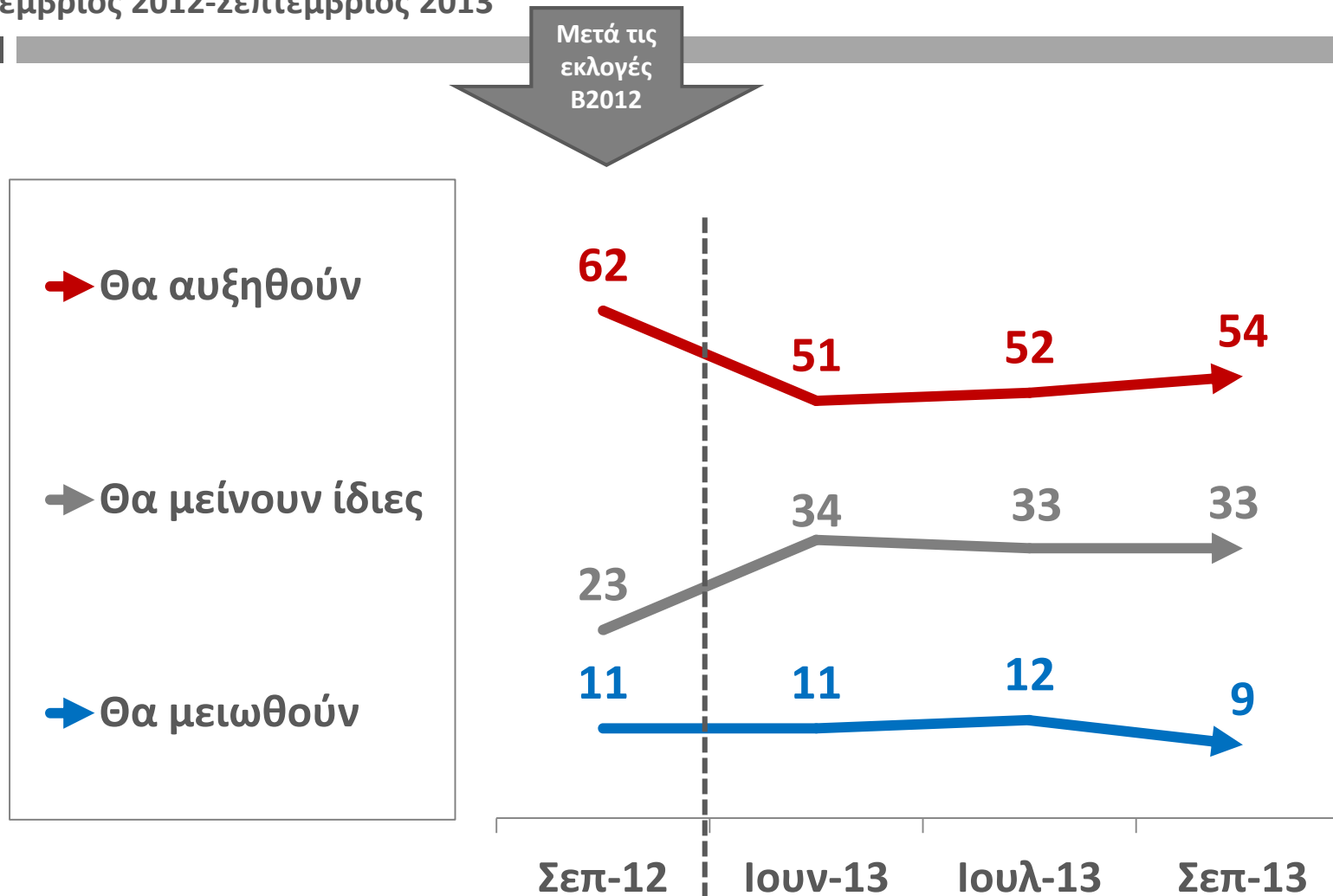
Σεπτέμβριος 2012-Σεπτέμβριος 2013



Δ.5 ΠΡΟΣΔΟΚΙΕΣ ΓΙΑ ΤΗΝ ΕΞΕΛΙΞΗ ΤΟΥ ΠΛΗΘΩΡΙΣΜΟΥ

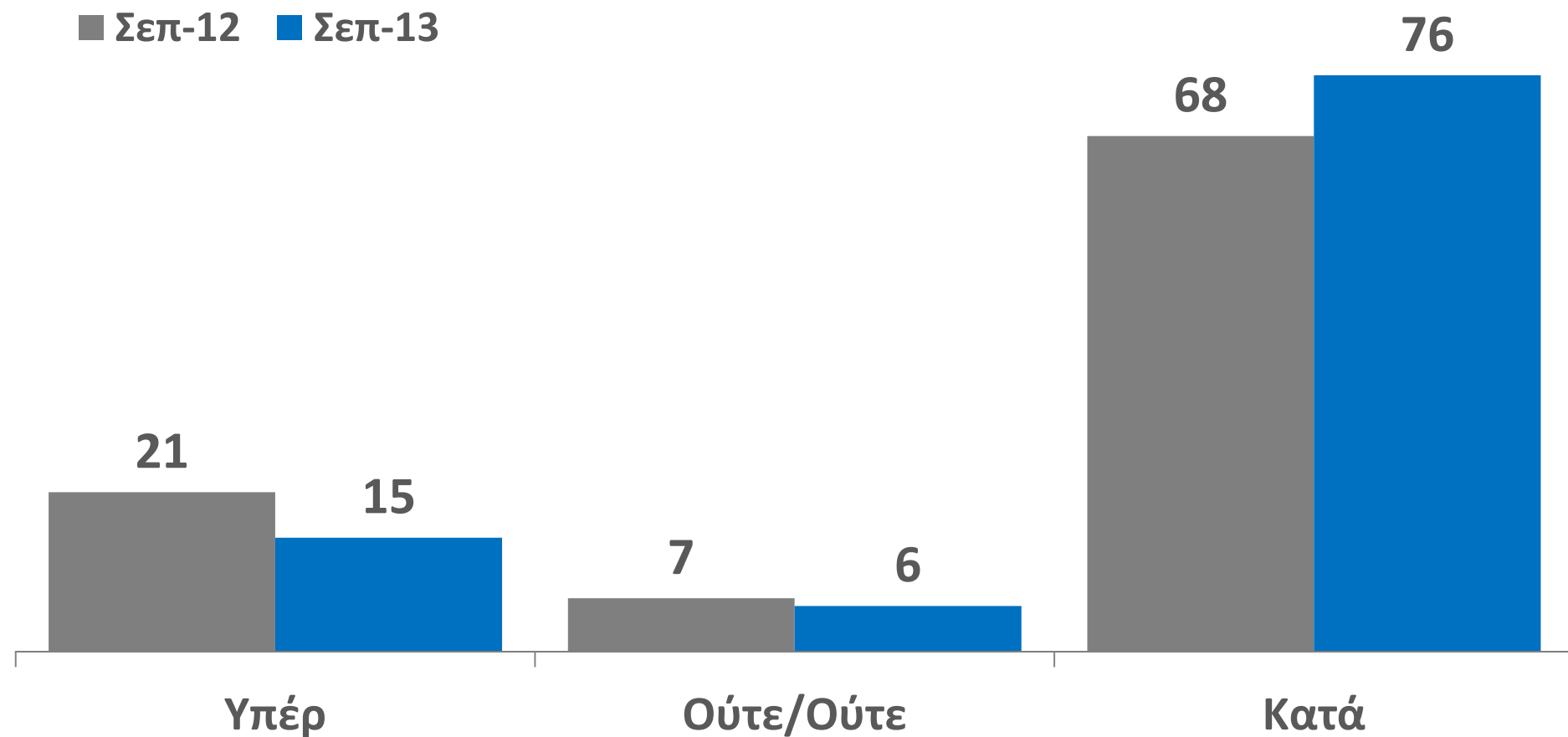
Στο χρόνο που έρχεται, δηλαδή στους επόμενους 12 μήνες, πιστεύετε ότι οι τιμές στα βασικά καταναλωτικά προϊόντα (είδη)...

Σεπτέμβριος 2012-Σεπτέμβριος 2013



Δ.6 ΜΝΗΜΟΝΙΟ: ΥΠΕΡ, ή ΚΑΤΑ;

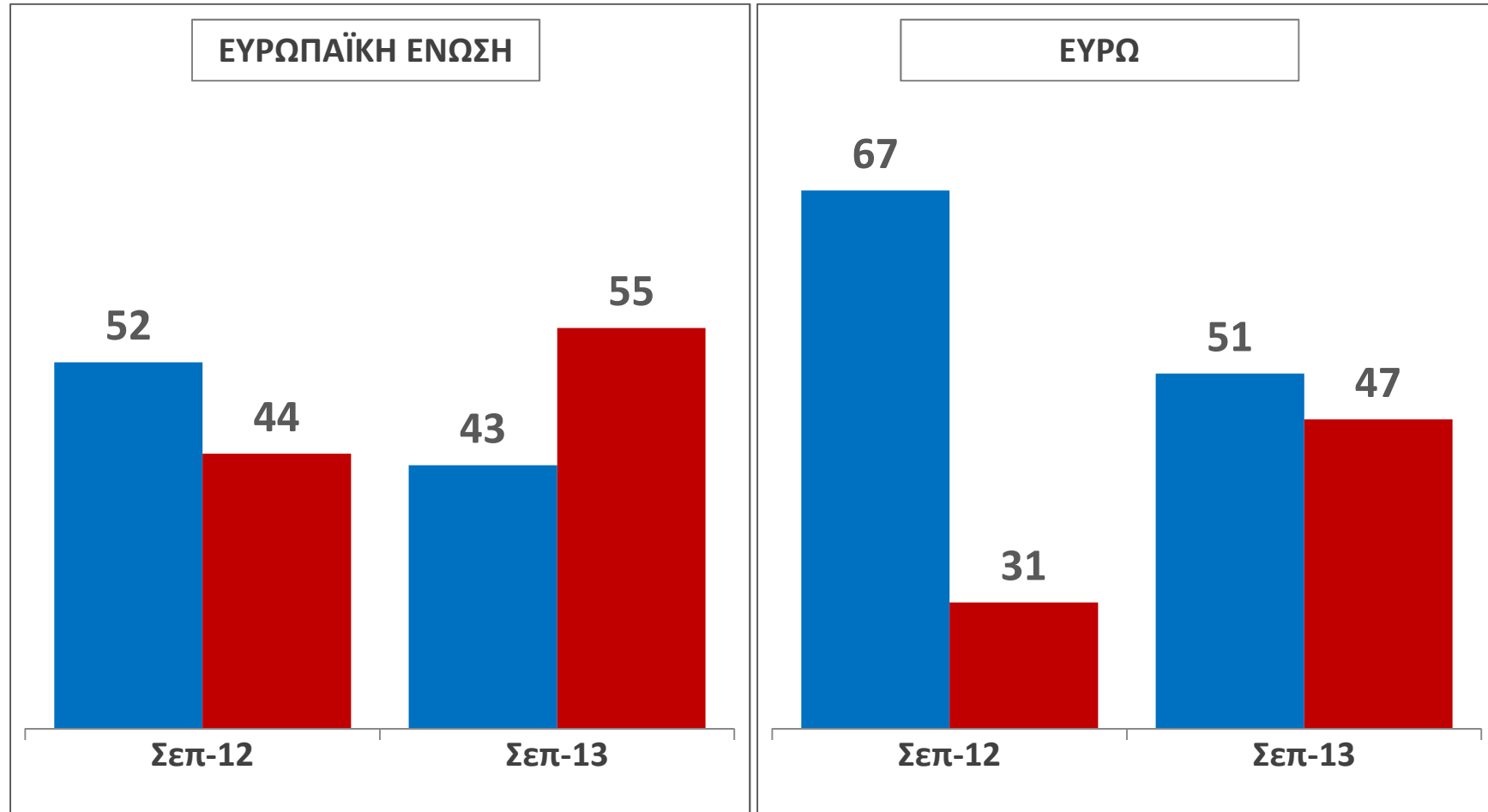
Εσείς προσωπικά, θα λέγατε ότι είστε υπέρ, ή κατά του Μνημονίου;
Σεπτέμβριος 2012-Σεπτέμβριος 2013



Δ.7 ΓΝΩΜΗ ΓΙΑ ΤΗΝ ΕΥΡΩΠΑΪΚΗ ΕΝΩΣΗ & ΤΟ ΕΥΡΩ

Τι γνώμη έχετε για την Ευρωπαϊκή Ένωση/το Ευρώ;

Σεπτέμβριος 2012-Σεπτέμβριος 2013



■ Θετική ■ Αρνητική

Δ.8 ΔΗΜΟΤΙΚΟΤΗΤΑ ΠΟΛΙΤΙΚΩΝ ΑΡΧΗΓΩΝ

«Θα σας διαβάσω τώρα έναν κατάλογο με ονόματα πολιτικών προσώπων και θα ήθελα να μου πείτε τι γνώμη έχετε για αυτούς: θετική ή αρνητική;»

Αντώνης Σαμαράς

61

37

Αλέξης Τσίπρας

61

36

Φώτης Κουβέλης

64

33

Πάνος Καμμένος

65

31

Βαγγέλης Βενιζέλος

76

21

Δημήτρης Κουτσούμπας

46

22

Νίκος Μιχαλολιάκος

79

15

■ ΑΡΝΗΤΙΚΗ

■ ΘΕΤΙΚΗ

Δ.9 ΔΗΜΟΤΙΚΟΤΗΤΑ ΠΟΛΙΤΙΚΩΝ ΑΡΧΗΓΩΝ

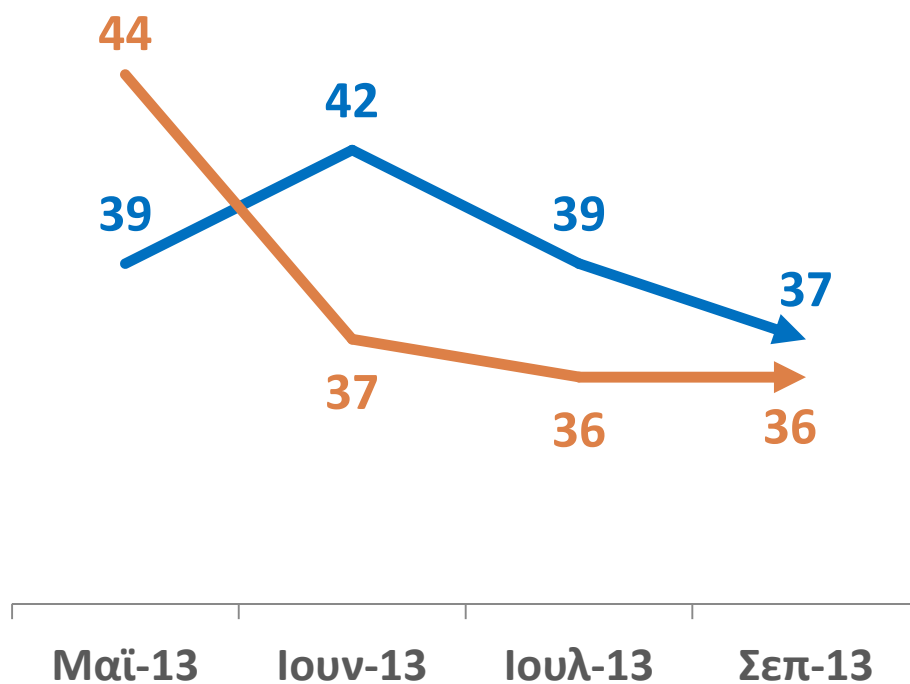
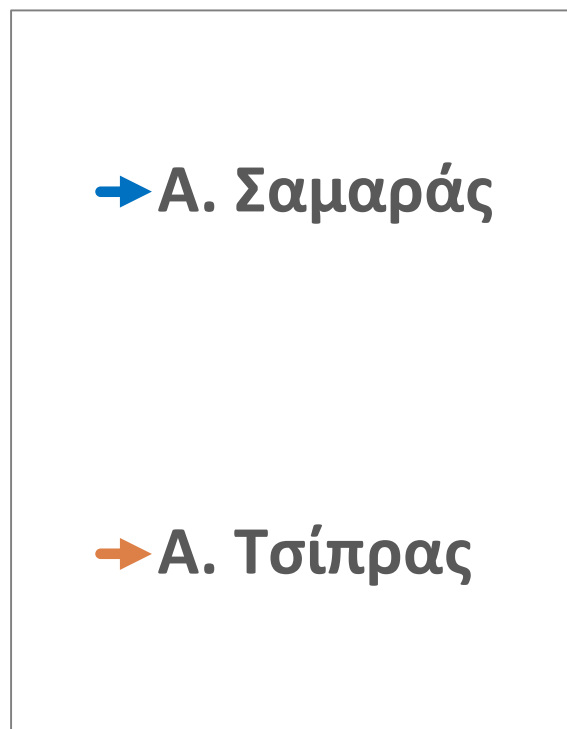
Θετικές γνώμες

Ιούλιος-Σεπτέμβριος 2013

	Ιουλ-13 3-8/7/2013	Σεπ-13 5-10/9/2013	Μεταβολή	
Β. Βενιζέλος	26	21	-5	↓
Π. Καμμένος	31	31	-	—
Φ. Κουβέλης	34	33	-1	↓
Δ. Κουτσούμπας	21	22	+1	↑
Ν. Μιχαλολιάκος	15	15	-	—
Α. Σαμαράς	39	37	-2	↓
Α. Τσίπρας	36	36	-	—

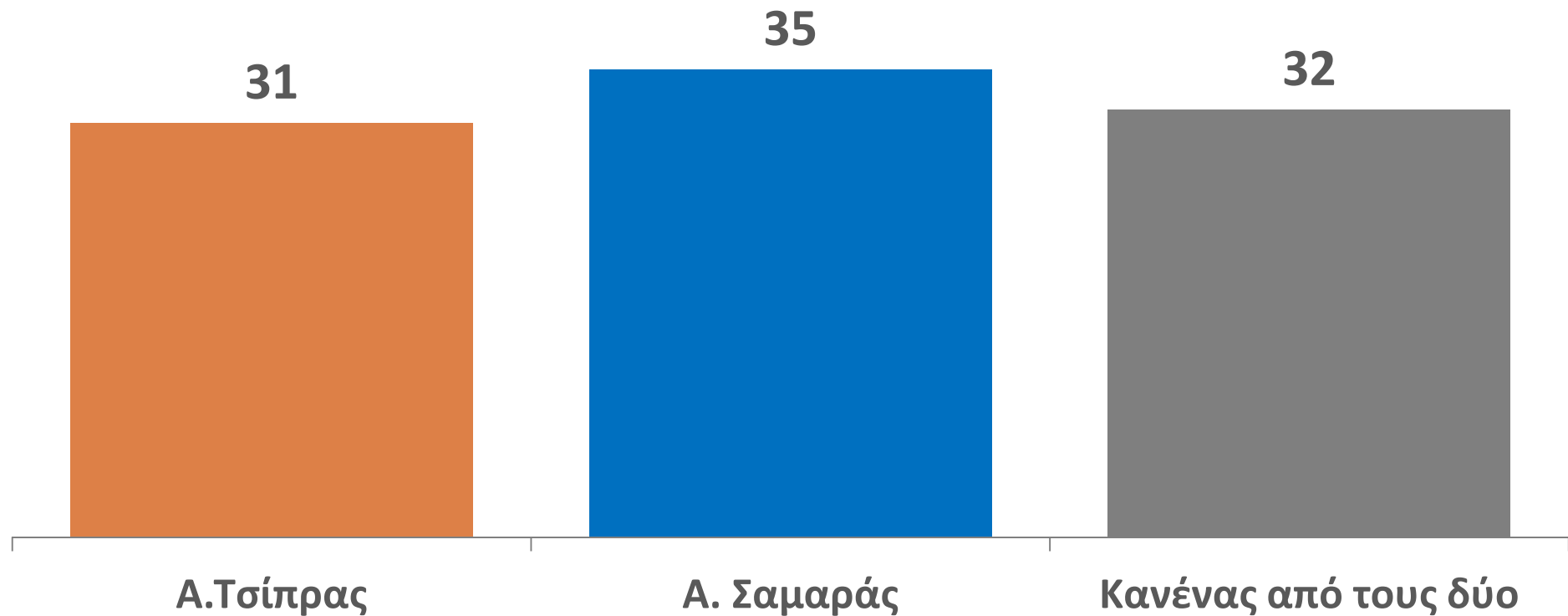
Δ.10 ΔΗΜΟΤΙΚΟΤΗΤΑ Α.ΣΑΜΑΡΑ & Α.ΤΣΙΠΡΑ

Θετικές κρίσεις
Μάιος-Σεπτέμβριος 2013



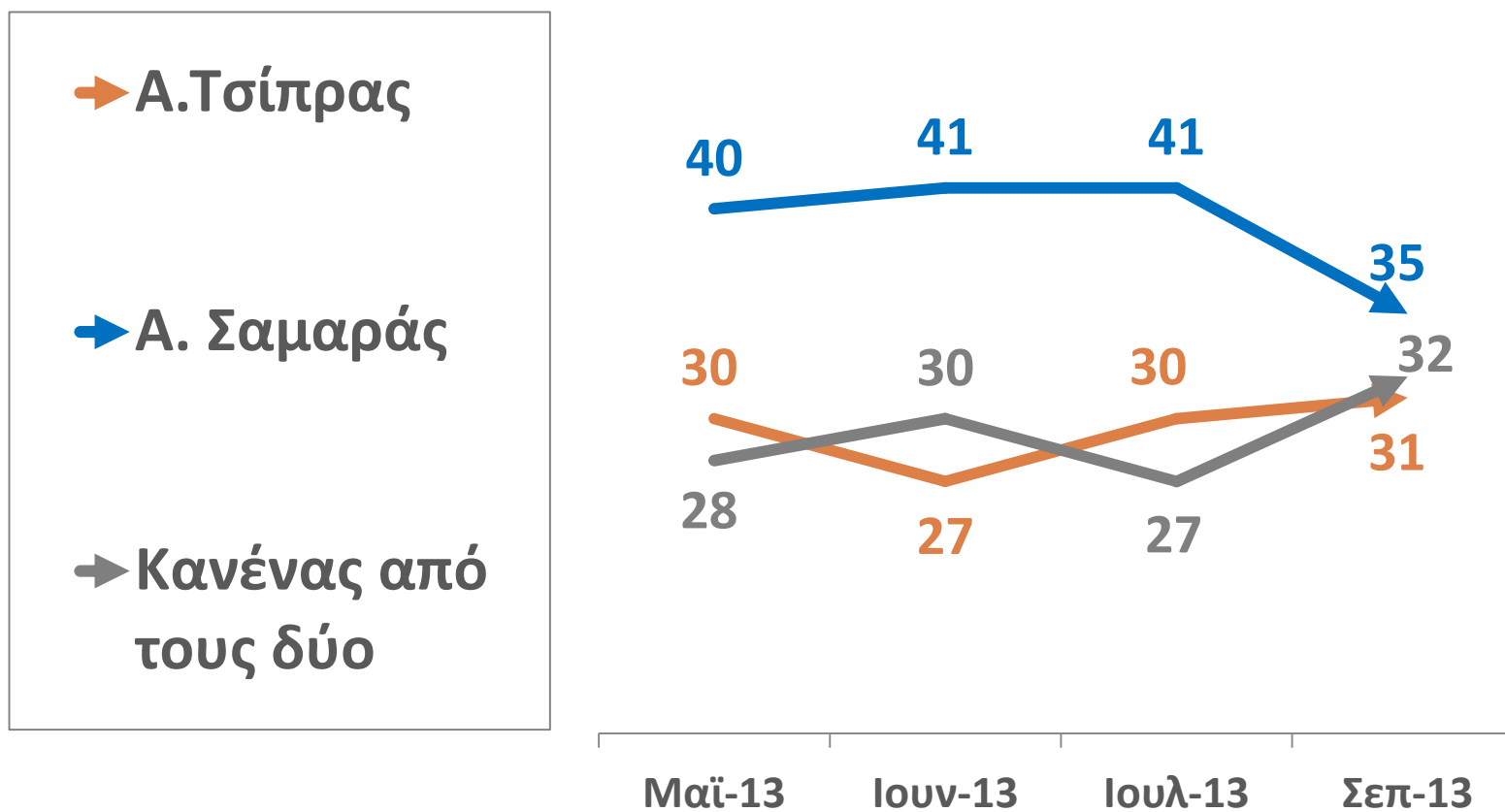
Δ.11 ΚΑΤΑΛΛΗΛΟΤΕΡΟΣ ΠΡΩΘΥΠΟΥΡΓΟΣ

Ανάμεσα στον Αλέξη Τσίπρα και στον Αντώνη Σαμαρά, ποιος θα λέγατε ότι είναι ο καταλληλότερος για Πρωθυπουργός της χώρας, ο Αντώνης Σαμαράς, ή ο Αλέξης Τσίπρας;



Δ.12 ΚΑΤΑΛΛΗΛΟΤΕΡΟΣ ΠΡΩΘΥΠΟΥΡΓΟΣ

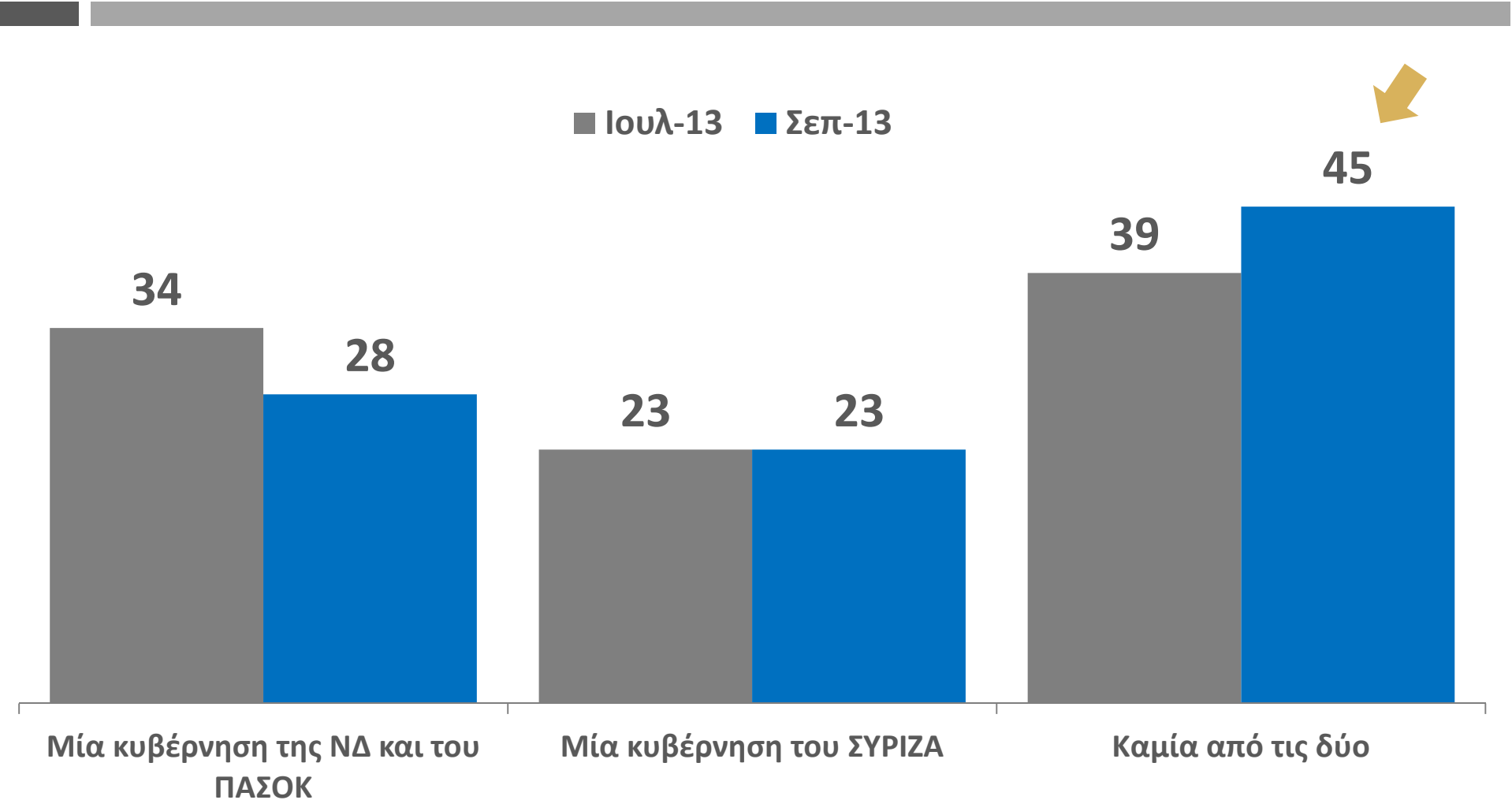
Μάιος-Σεπτέμβριος 2013



Δ.13 ΚΑΛΥΤΕΡΗ ΚΥΒΕΡΝΗΣΗ ΓΙΑ ΤΗ ΧΩΡΑ

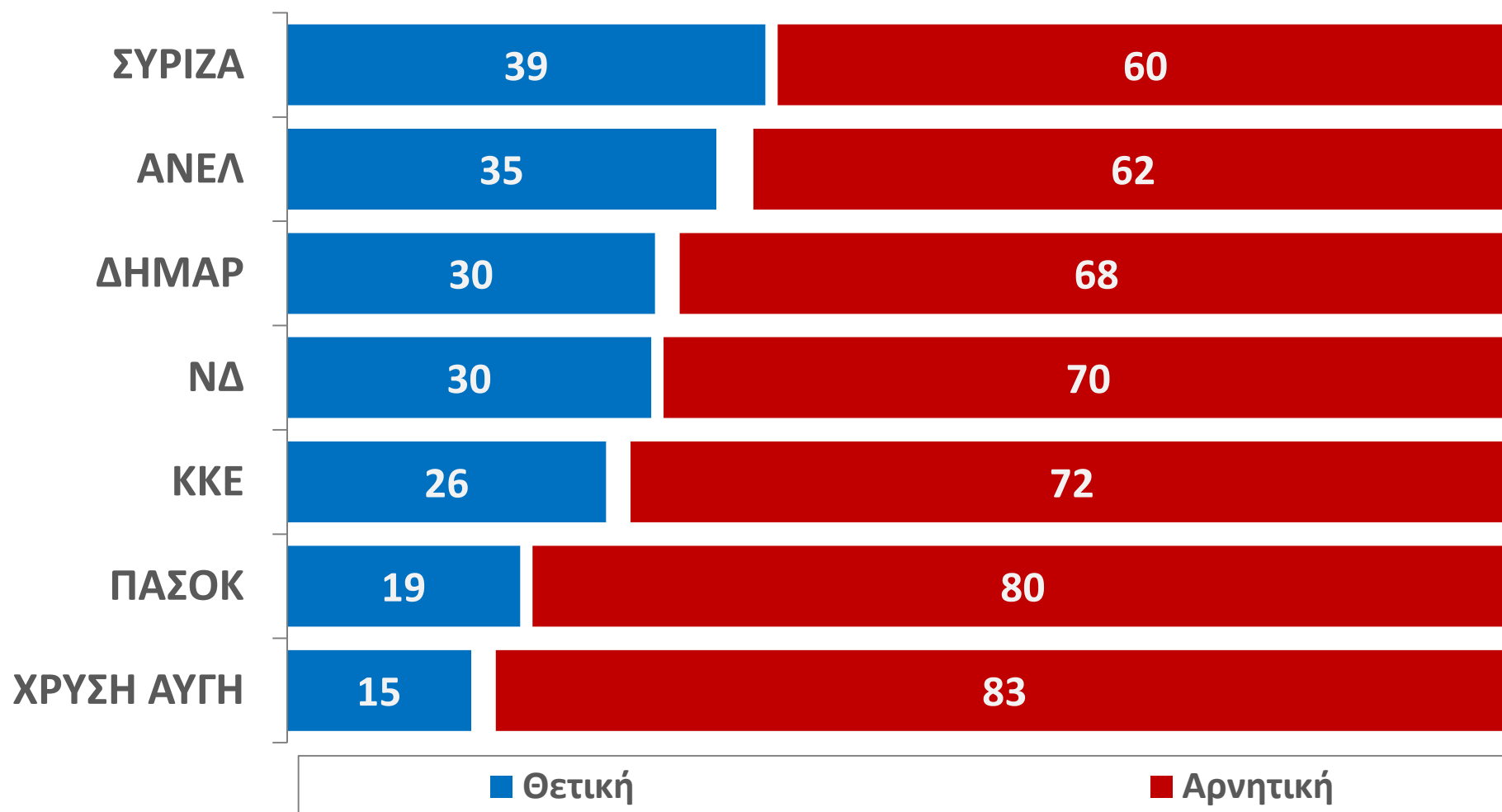
Ανεξάρτητα από το τι ψηφίζετε, ποια κυβέρνηση νομίζετε ότι μπορεί να αντιμετωπίσει καλύτερα τα προβλήματα της χώρας; Μία κυβέρνηση της Νέας Δημοκρατίας και του ΠΑΣΟΚ, ή μία κυβέρνηση του ΣΥΡΙΖΑ;

Ιούλιος-Σεπτέμβριος 2013



Δ.14 ΔΗΜΟΤΙΚΟΤΗΤΑ ΠΟΛΙΤΙΚΩΝ ΚΟΜΜΑΤΩΝ

«Ανεξάρτητα από τις κομματικές σας προτιμήσεις, θα ήθελα να μου πείτε τι γνώμη έχετε για τα ακόλουθα πολιτικά κόμματα: θετική ή αρνητική;»



Δ.15 ΔΗΜΟΤΙΚΟΤΗΤΑ ΠΟΛΙΤΙΚΩΝ ΚΟΜΜΑΤΩΝ

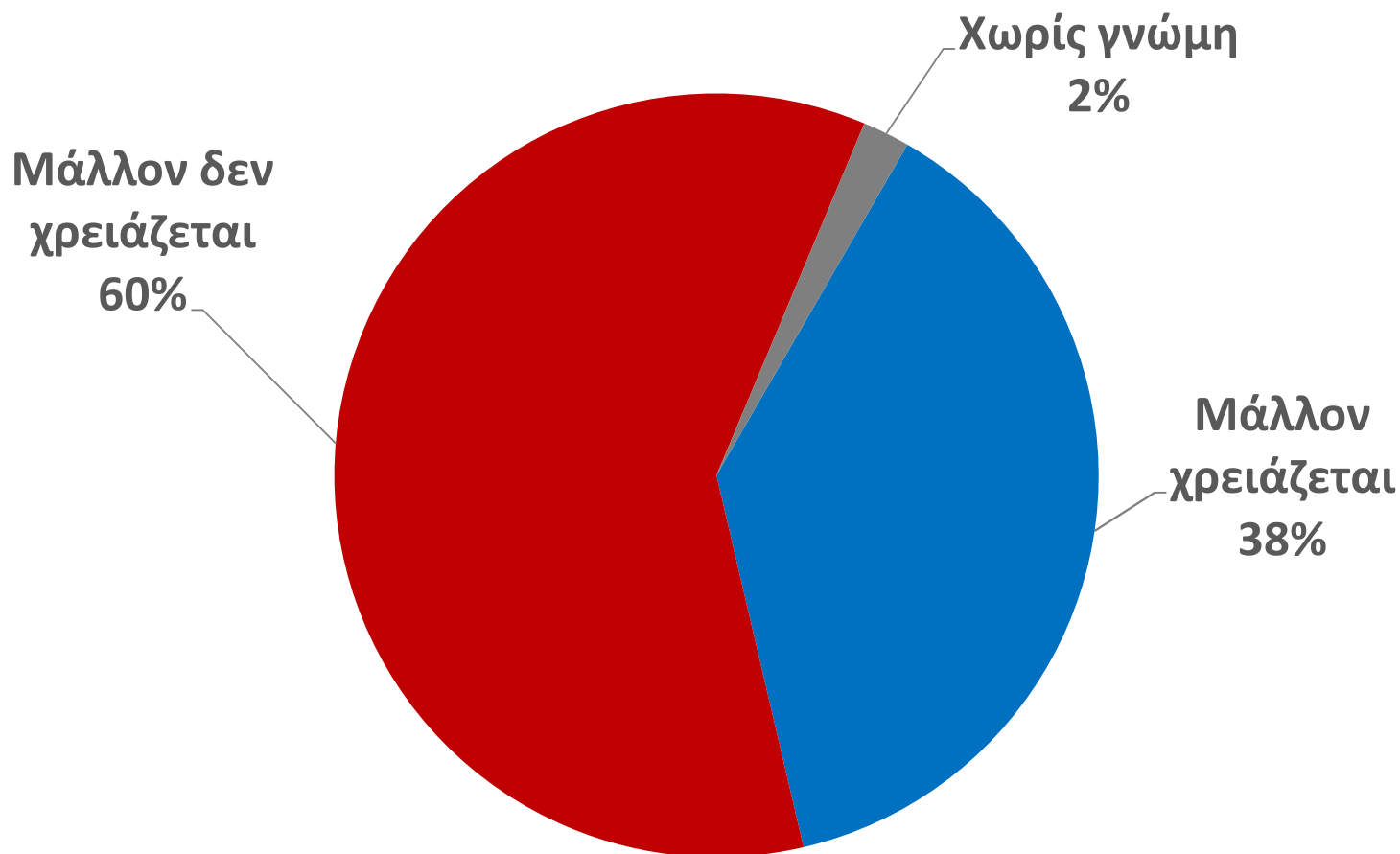
Θετικές γνώμες

Ιούλιος-Σεπτέμβριος 2013

	Ιούλ-13 3-8/7/2013	Σεπ-13 5-10/9/2013	Μεταβολή	
ΠΑΣΟΚ	24	19	-5	↓
ΝΔ	32	30	-2	↓
ΚΚΕ	30	26	-4	↓
ΣΥΡΙΖΑ	38	39	+1	↑
ΑΝΕΛ	30	35	+5	↑
ΔΗΜΑΡ	35	30	-5	↓
ΧΡΥΣΗ ΑΥΓΗ	14	15	+1	↑

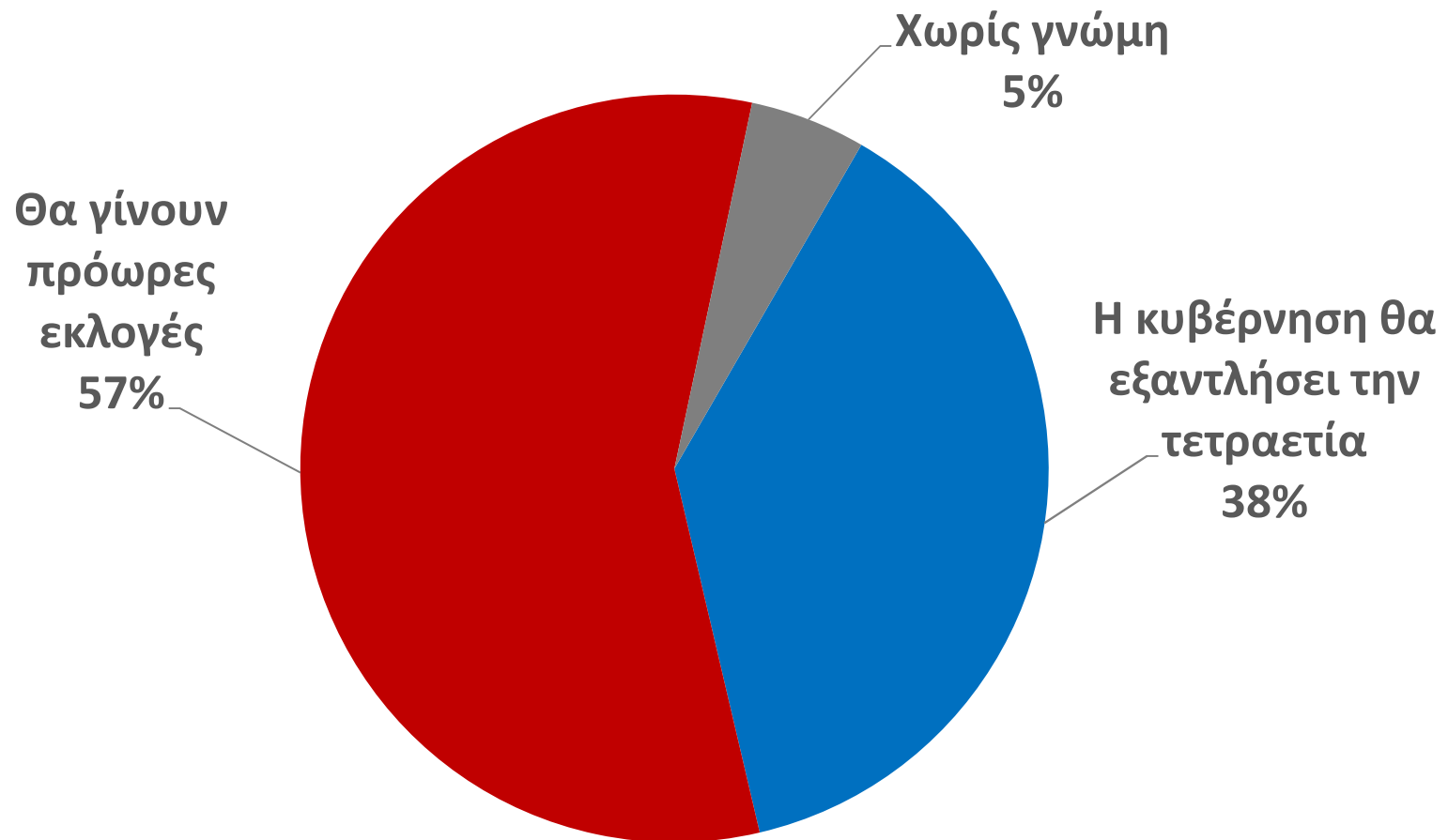
Δ.16 ΑΝΑΓΚΑΙΟΤΗΤΑ ΔΙΕΞΑΓΩΓΗΣ ΒΟΥΛΕΥΤΙΚΩΝ ΕΚΛΟΓΩΝ

Σήμερα στην Ελλάδα, μάλλον χρειάζεται, ή μάλλον δεν χρειάζεται να γίνουν Βουλευτικές εκλογές;



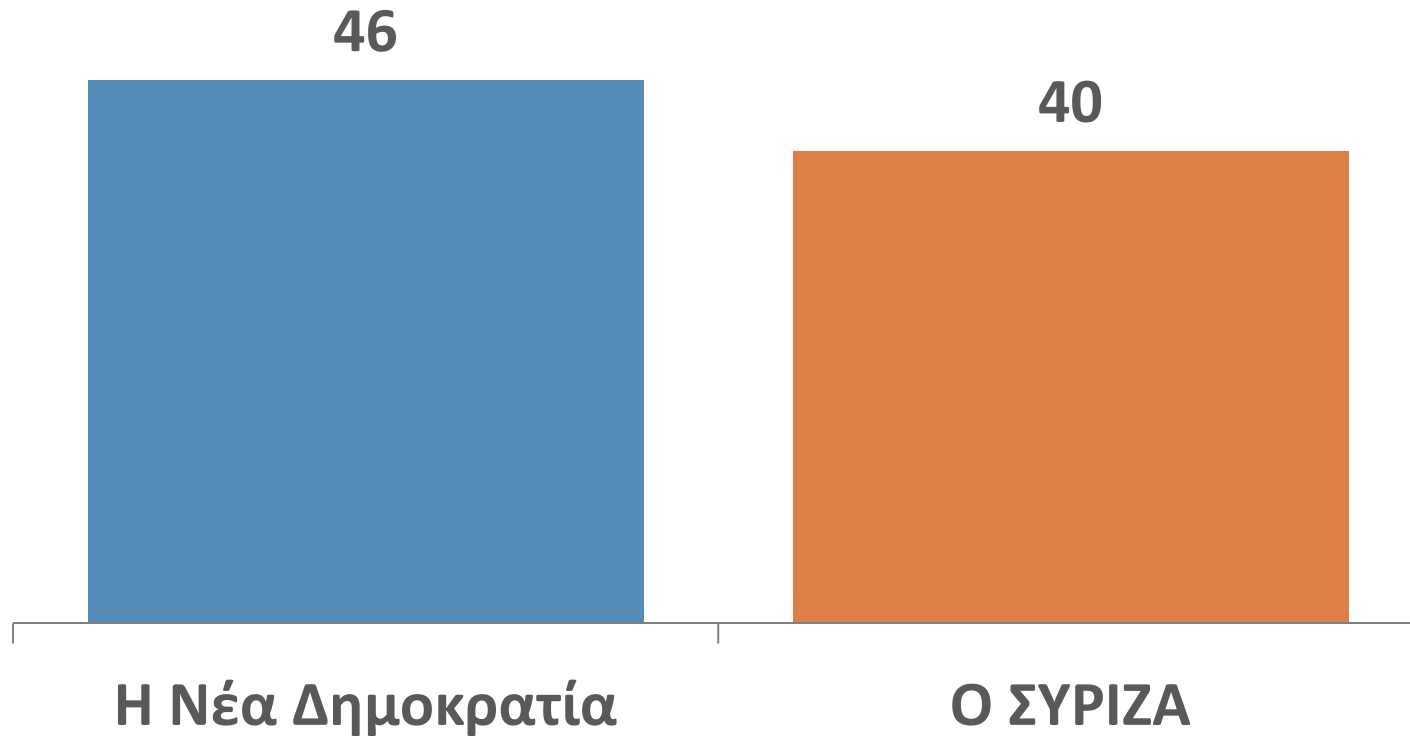
Δ.17 ΓΝΩΜΗ ΓΙΑ ΤΗ ΔΙΕΞΑΓΩΓΗ ΠΡΟΩΡΩΝ ΕΚΛΟΓΩΝ

Εσείς προσωπικά τι πιστεύετε; Η σημερινή Κυβέρνηση μάλλον θα εξαντλήσει την τετραετία, ή μάλλον θα γίνουν πρόωρες εκλογές;



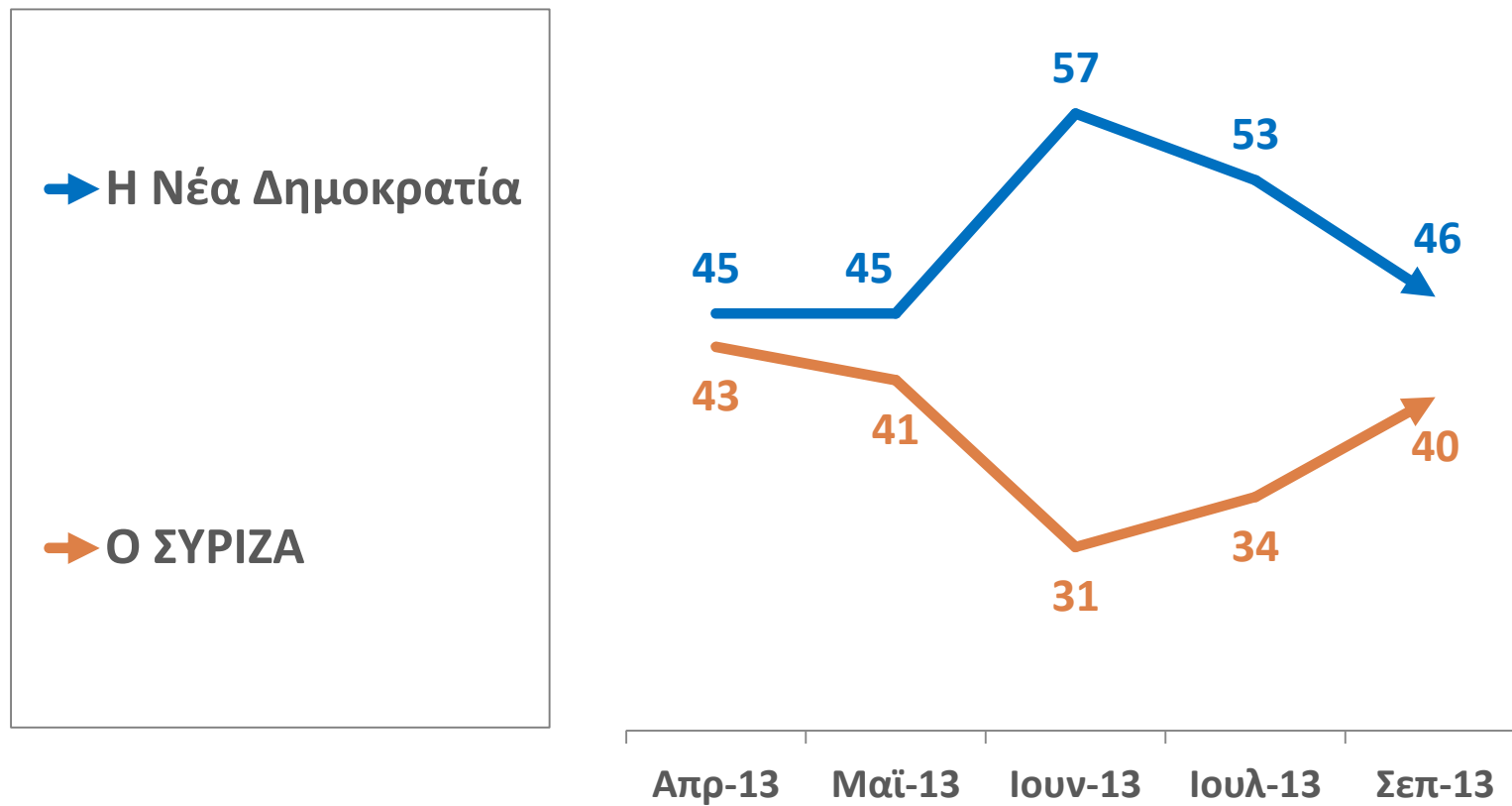
Δ.18 ΠΑΡΑΣΤΑΣΗ ΝΙΚΗΣ

Ανεξάρτητα από τις κομματικές σας προτιμήσεις, αν υποθέσουμε ότι αύριο είχαμε πάλι εκλογές, ποιο κόμμα πιστεύετε ότι θα κέρδιζε; Η Νέα Δημοκρατία, ή ο ΣΥΡΙΖΑ;



Δ.19 ΠΑΡΑΣΤΑΣΗ ΝΙΚΗΣ

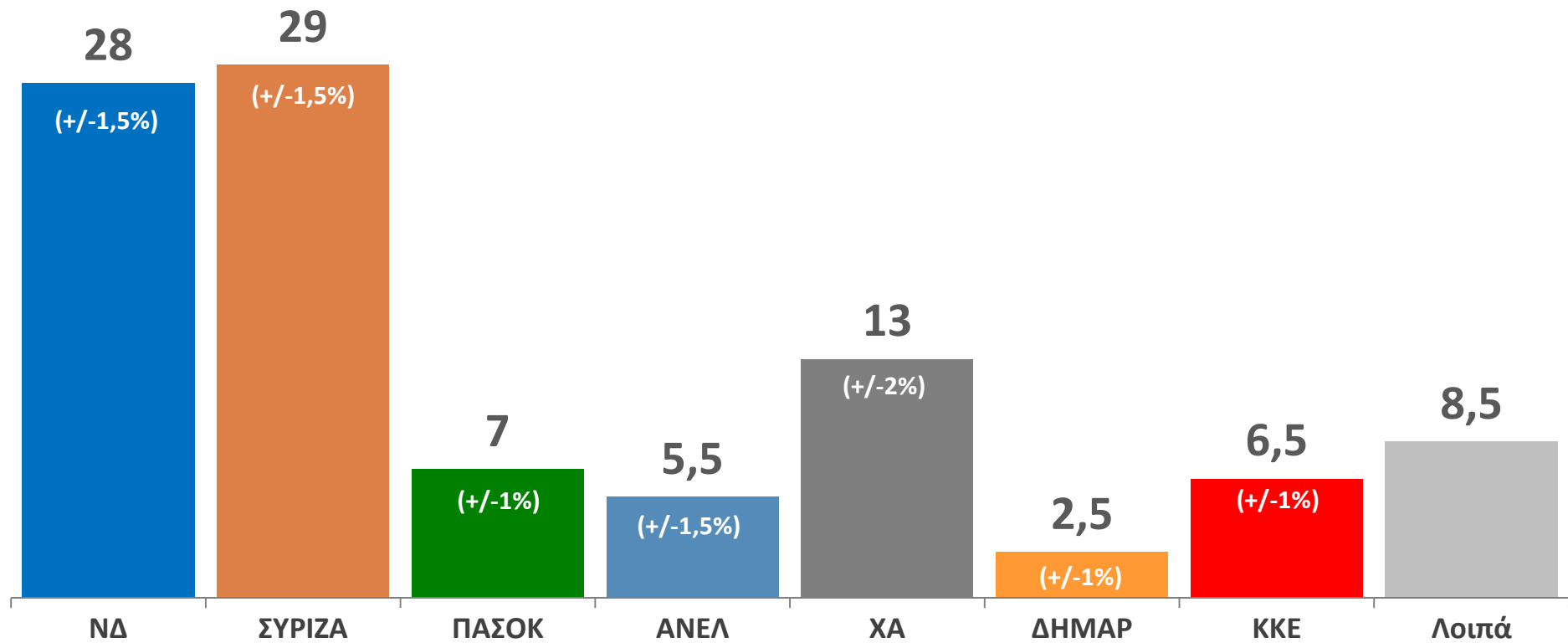
Απρίλιος-Σεπτέμβριος 2013



Δ.20 ΕΚΤΙΜΗΣΗ ΤΗΣ ΕΚΛΟΓΙΚΗΣ ΕΠΙΡΡΟΗΣ ΤΩΝ ΠΟΛΙΤΙΚΩΝ ΚΟΜΜΑΤΩΝ -1

Με βάση τηλεφωνική έρευνα πρόθεσης ψήφου
5-10/9/2013

Αποχή/Λ-Α: 23%



Δ.21 ΕΚΤΙΜΗΣΗ ΤΗΣ ΕΚΛΟΓΙΚΗΣ ΕΠΙΡΡΟΗΣ ΤΩΝ ΠΟΛΙΤΙΚΩΝ ΚΟΜΜΑΤΩΝ -2

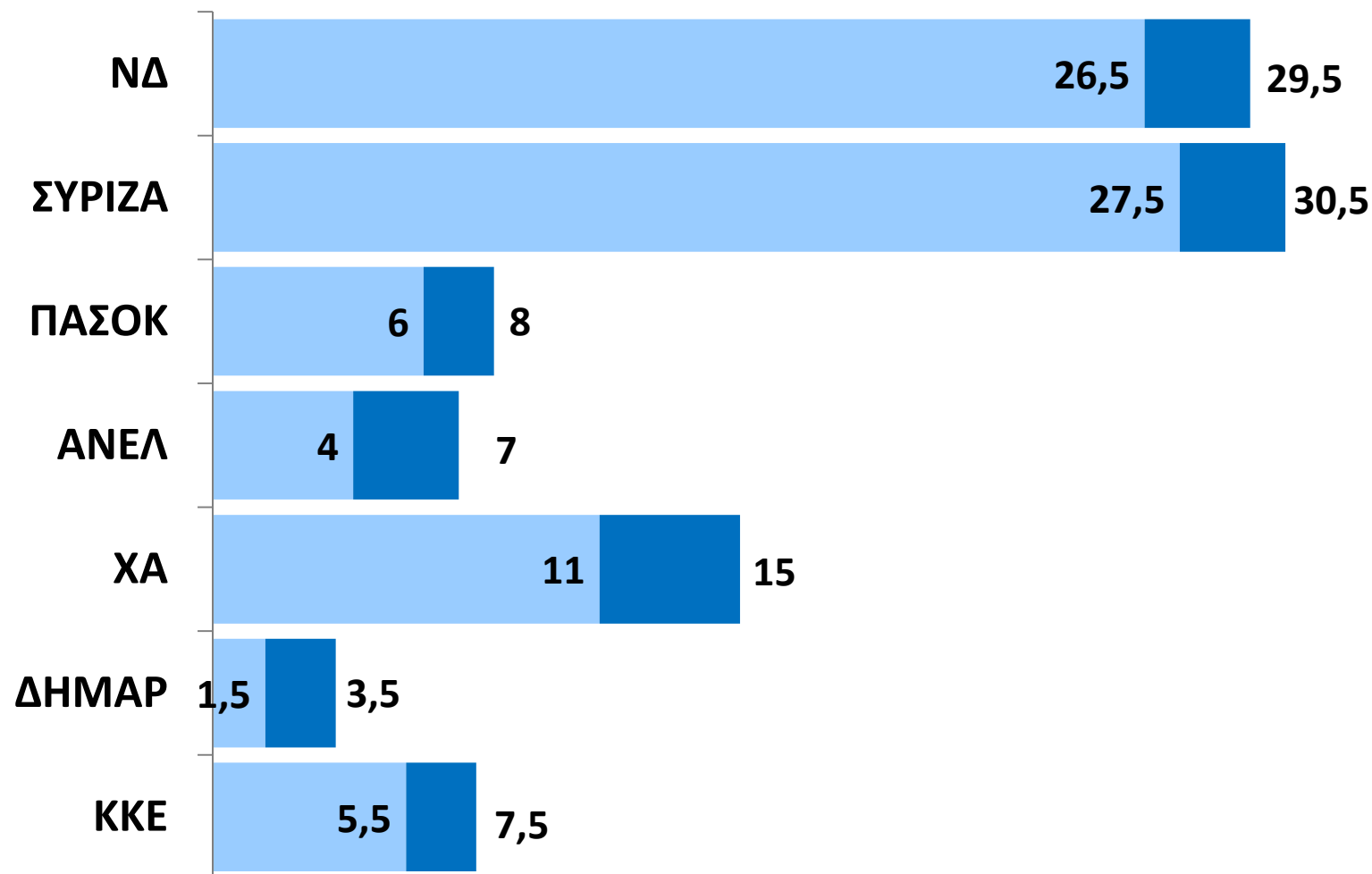
Ιούλιος-Σεπτέμβριος 2013

	Ιούλ-13 3-8/7/2013	Σεπ-13 5-10/9/2013	Μεταβολή	
ΝΔ	28,5	28	-0,5	↓
ΣΥΡΙΖΑ	27,5	29	+1,5	↑
ΠΑΣΟΚ	8	7	-1	↓
ΑΝΕΛ	7	5,5	-1,5	↓
ΧΡΥΣΗ ΑΥΓΗ	11	13	+2	↑
ΔΗΜΑΡ	3	2,5	-0,5	↓
ΚΚΕ	7	6,5	-0,5	↓
Λοιπά	8	8,5	+0,5	↑

Δ.22 ΕΚΤΙΜΗΣΗ ΤΗΣ ΕΚΛΟΓΙΚΗΣ ΕΠΙΡΡΟΗΣ ΤΩΝ ΠΟΛΙΤΙΚΩΝ ΚΟΜΜΑΤΩΝ - 3

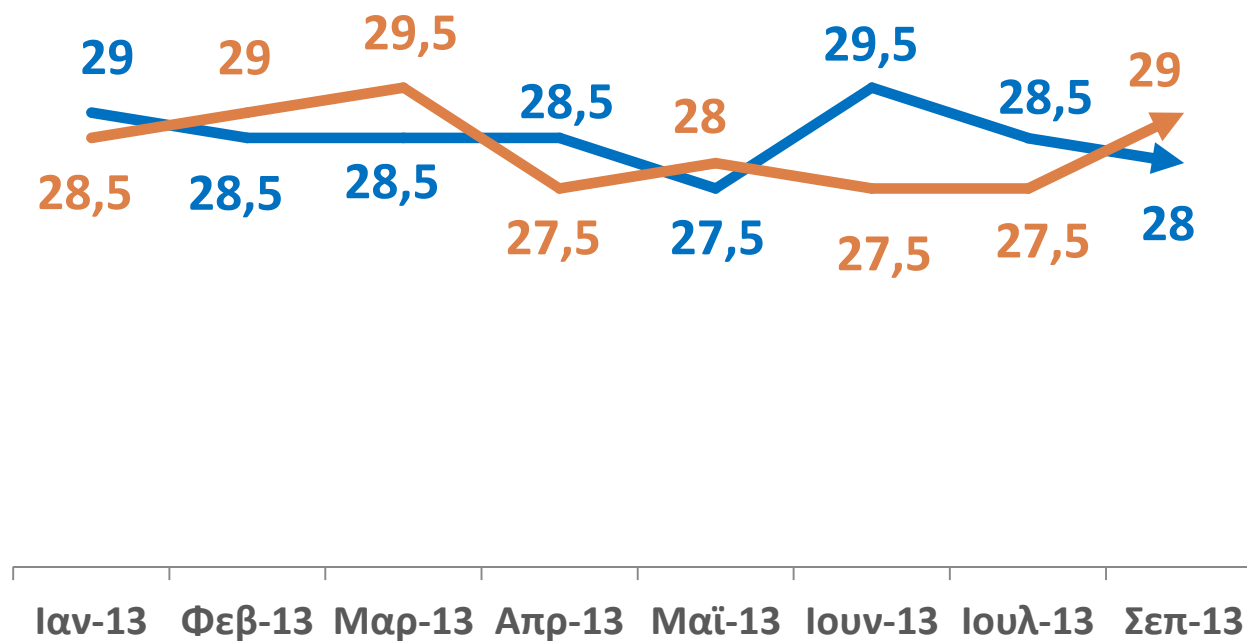
Με βάση τηλεφωνική έρευνα πρόθεσης ψήφου - 95% διάστημα εμπιστοσύνης

5-10/9/2013



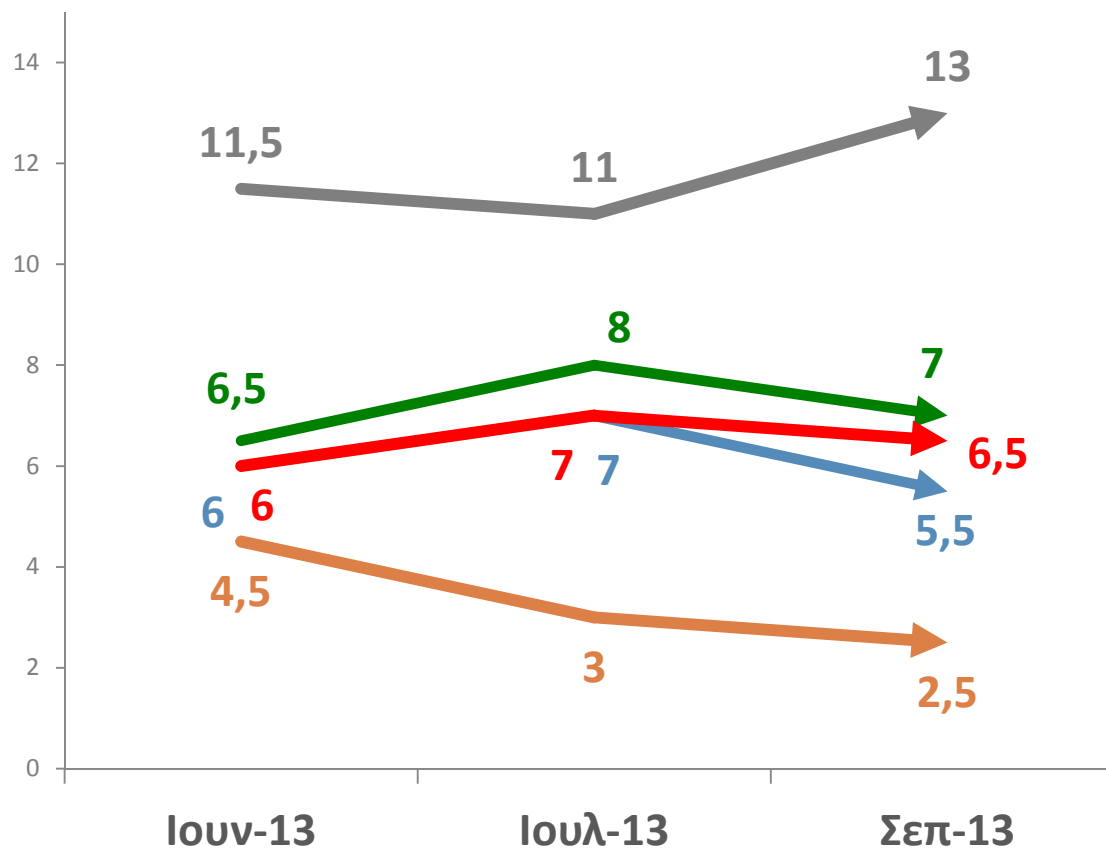
Δ.23 ΕΚΤΙΜΗΣΗ ΤΗΣ ΕΚΛΟΓΙΚΗΣ ΕΠΙΡΡΟΗΣ ΤΗΣ ΝΔ & ΤΟΥ ΣΥΡΙΖΑ

Ιανουάριος-Σεπτέμβριος 2013



Δ.24 ΕΚΤΙΜΗΣΗ ΤΗΣ ΕΚΛΟΓΙΚΗΣ ΕΠΙΡΡΟΗΣ ΤΟΥ ΠΑΣΟΚ, ΤΩΝ ΑΝΕΛ, ΤΗΣ ΧΡΥΣΗΣ ΑΥΓΗΣ, ΤΟΥ ΚΚΕ & ΤΗΣ ΔΗΜΑΡ

Ιούνιος-Σεπτέμβριος 2013



Η ΤΑΥΤΟΤΗΤΑ ΤΗΣ ΕΡΕΥΝΑΣ -1

ΕΤΑΙΡΕΙΑ:	PUBLIC ISSUE (Α.Μ. ΕΣΡ: 8) Μέλος WAPOR, ESOMAR, ΣΕΔΕΑ, ΠΕΣΣ
ΑΝΑΘΕΣΗ:	Τηλεοπτικός - Ραδιοφωνικός Σταθμός «ΣΚΑΪ»
ΤΥΠΟΣ ΚΑΙ ΜΕΘΟΔΟΣ:	Ποσοτική έρευνα, με τηλεφωνικές συνεντεύξεις στα νοικοκυριά των ερωτώμενων και χρήση δομημένου ερωτηματολογίου, χωρίς κάλπη
ΠΛΗΘΥΣΜΟΣ:	Γενικός πληθυσμός 18 ετών και άνω
ΠΕΡΙΟΧΗ:	Πανελλαδική
ΔΕΙΓΜΑ:	Το μέγεθος του δείγματος ανέρχεται σε 1.024 άτομα. Η τεχνική split sample χρησιμοποιήθηκε για τις ερωτήσεις των διαγραμμάτων 7, 11-12, & 14-17.
ΧΡΟΝΟΣ ΔΙΕΞΑΓΩΓΗΣ:	5-10/9/2013
ΜΕΘΟΔΟΣ ΔΕΙΓΜΑΤΟΛΗΨΙΑΣ:	Ακολουθήθηκε η μέθοδος της πολυσταδιακής στρωματοποιημένης δειγματοληψίας
ΔΕΙΓΜΑΤΟΛΗΠΤΙΚΟ ΣΦΑΛΜΑ:	Για τα αποτελέσματα της έρευνας και σε διάστημα εμπιστοσύνης 95%, το δειγματοληπτικό σφάλμα (sampling error) υπολογίζεται σε +/- 3,2%. Για τις περιπτώσεις των μεταβλητών που μετρώνται με την τεχνική split sample (στο ½ του δείγματος), το δειγματοληπτικό σφάλμα υπολογίζεται σε +/- 4,4%.
ΠΡΟΣΩΠΙΚΟ ΕΡΕΥΝΑΣ ΠΕΔΙΟΥ:	Εργάστηκαν 28 ερευνητές και 3 επόπτες
ΣΗΜΕΙΩΣΗ:	Λόγω στρογγυλοποίησης, ενδέχεται κάποιες κατανομές να μην αθροίζουν στο 100%

public issue

2013020

ΣΚΑΪ

Η ΤΑΥΤΟΤΗΤΑ ΤΗΣ ΕΡΕΥΝΑΣ -2

ΣΗΜΕΙΩΣΗ ΣΧΕΤΙΚΑ ΜΕ ΤΗΝ «ΕΚΤΙΜΗΣΗ ΤΗΣ ΕΚΛΟΓΙΚΗΣ ΕΠΙΡΡΟΗΣ»

Κύμα: 5-10/9/2013	Ποσοστό	Περιθώριο σφάλματος (+/-)	95% Διάστημα εμπιστοσύνης
ΝΔ	28	1,5	26,5-29,5
ΣΥΡΙΖΑ	29	1,5	27,5-30,5
ΠΑΣΟΚ	7	1	6-8
ΑΝΕΛ	5,5	1,5	4-7
ΧΡΥΣΗ ΑΥΓΗ	13	2	11-15
ΔΗΜΑΡ	2,5	1	1,5-3,5
ΚΚΕ	6,5	1	5,5-7,5
ΛΑΟΣ	1	0,5	0,5-1,5
ΑΝΤΑΡΣΥΑ	1	0,5	0,5-1,5
ΟΙΚΟΛΟΓΟΙ	2	1	1-3
ΔΗΞΑΝ	1	0,5	0,5-1,5
Λοιπά	3,5		

Η μεθοδολογία που χρησιμοποιεί η Public Issue για την «εκτίμηση της εκλογικής επιρροής» προϋποθέτει την ύπαρξη χρονοσειράς είκοσι (20) τουλάχιστον μηνιαίων παρατηρήσεων. Η προϋπόθεση αυτή πληρείται σήμερα για όλα τα αναφερόμενα κόμματα (ΝΔ, ΣΥΡΙΖΑ, ΠΑΣΟΚ, ΑΝΕΛ, ΧΡΥΣΗ ΑΥΓΗ, ΔΗΜΑΡ, ΚΚΕ).

Τα εκτιμώμενα ποσοστά παρουσιάζονται με στρογγυλοποίηση των ποσοστών, με ακρίβεια μισής εκατοστιαίας μονάδας. Το περιθώριο σφάλματος της εκτίμησης (margin of error of estimate) που δίδεται, προκύπτει από τα υποδείγματα χρονολογικών σειρών (Kalman, ARIMA), με τα οποία πραγματοποιείται η εκτίμηση και δεν πρόκειται για το γνωστό δειγματοληπτικό σφάλμα (sampling error). Το διάστημα εμπιστοσύνης για κάθε κόμμα δίνει τα όρια της εκλογικής του επιρροής, τον τρέχοντα μήνα, στο 95% των περιπτώσεων.

Το ποσοστό όσων κομμάτων υπερβαίνουν το 1% δίδεται αυτοτελώς, ενώ εκείνων που είναι μικρότερο από 1% περιλαμβάνεται στην κατηγορία «λοιπά» κόμματα. Σε αυτήν την περίπτωση, τα αντίστοιχα περιθώρια σφάλματος δεν υπολογίζονται από κάποιο υπόδειγμα ανάλυσης χρονοσειρών, λόγω αδυναμίας εκτίμησης για τα εν λόγω κόμματα, αλλά από το δειγματοληπτικό σφάλμα.

Αναλυτικά, για τη μεθοδολογία της εκτίμησης, βλέπε την ιστοσελίδα:

<http://www.publicissue.gr/publicissue/varometro-methodology/>