

public issue

Πολιτικό Βαρόμετρο 120

Μάιος 2013

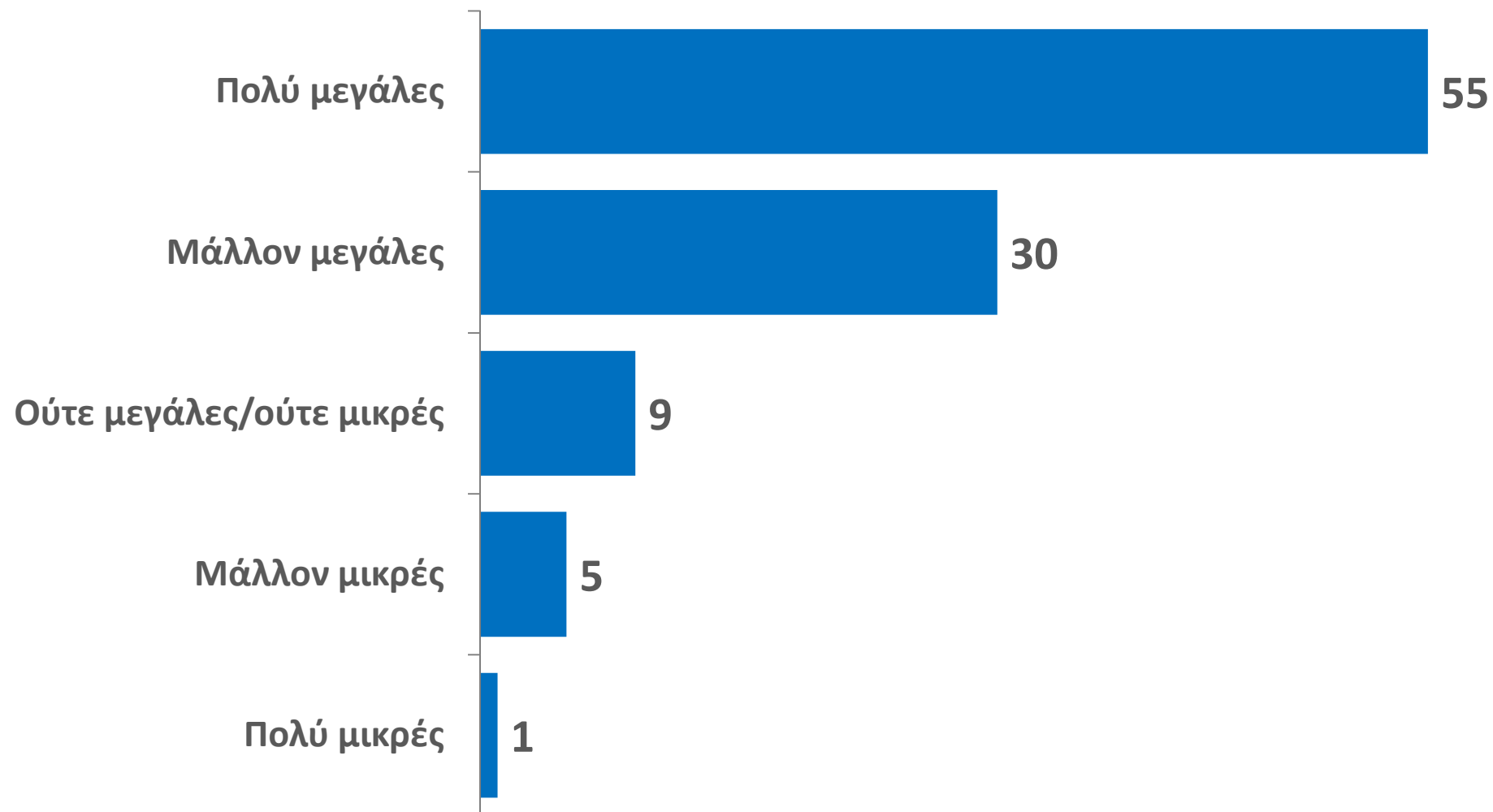
ΣΚΑΪ - ΚΑΘΗΜΕΡΙΝΗ

ΣΚΑΪ

Η ΚΑΘΗΜΕΡΙΝΗ

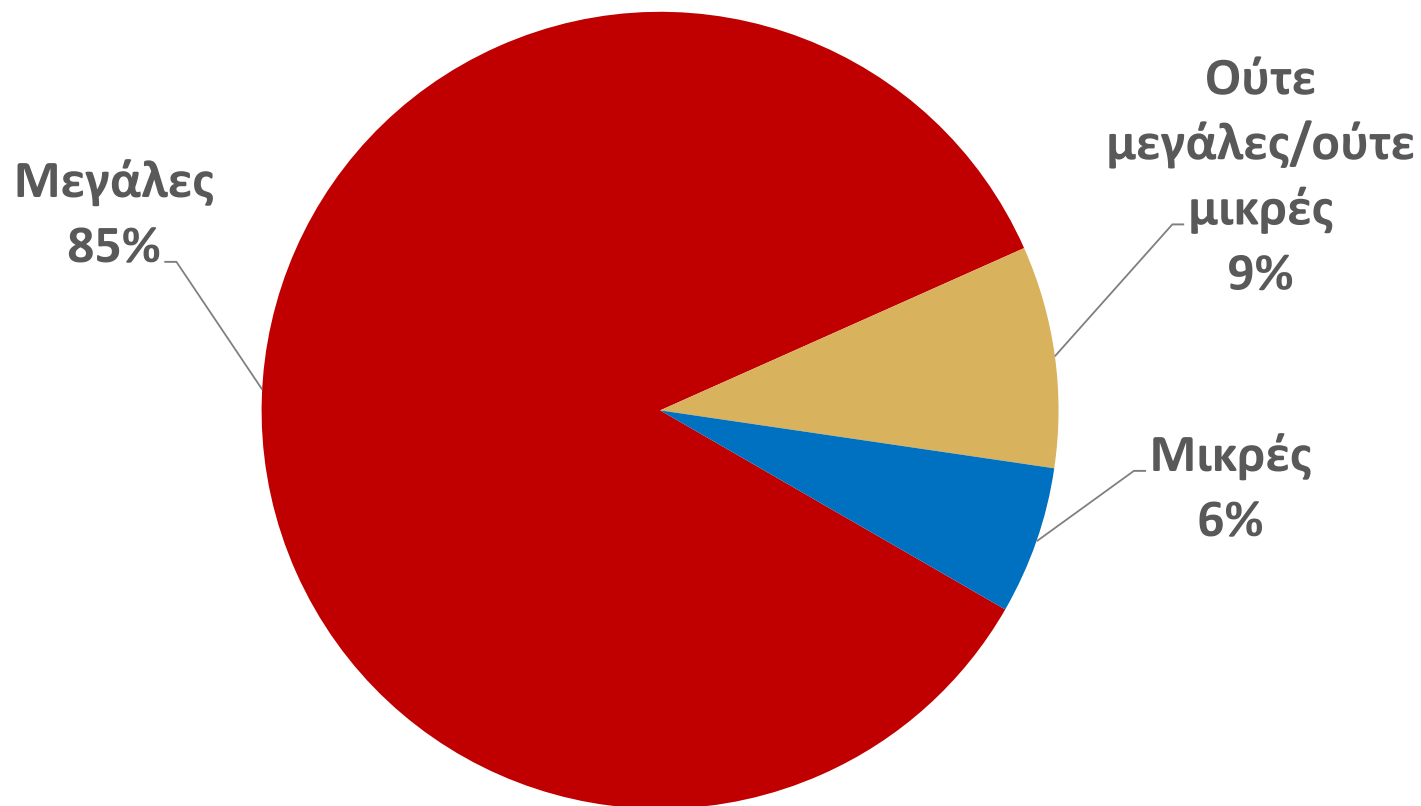
Δ.1 ΑΛΛΑΓΕΣ ΣΤΟΝ ΤΡΟΠΟ ΖΩΗΣ ΛΟΓΩ ΤΗΣ ΟΙΚΟΝΟΜΙΚΗΣ ΚΡΙΣΗΣ

Οι αλλαγές που έχει φέρει η οικονομική κρίση στη ζωή σας, μέχρι σήμερα, είναι πολύ μεγάλες, μάλλον μεγάλες, ούτε μεγάλες/ούτε μικρές, μάλλον μικρές, πολύ μικρές;



Δ.2 ΑΛΛΑΓΕΣ ΣΤΟΝ ΤΡΟΠΟ ΖΩΗΣ ΛΟΓΩ ΤΗΣ ΟΙΚΟΝΟΜΙΚΗΣ ΚΡΙΣΗΣ

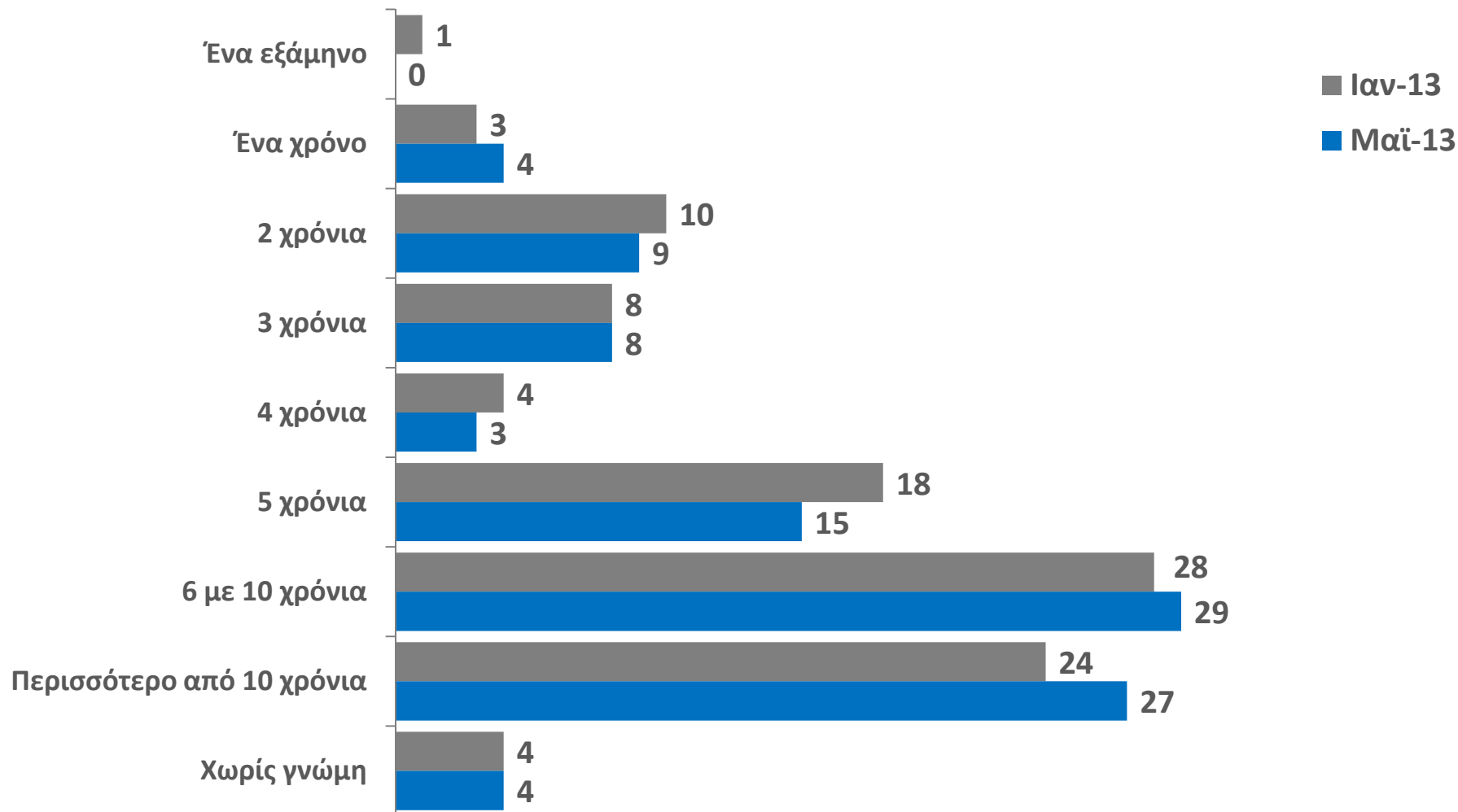
Οι αλλαγές που έχει φέρει η οικονομική κρίση στη ζωή σας, μέχρι σήμερα, είναι...



Δ.3 ΔΙΑΡΚΕΙΑ ΕΛΛΗΝΙΚΗΣ ΟΙΚΟΝΟΜΙΚΗΣ ΚΡΙΣΗΣ

Πόσο πιστεύετε ότι θα κρατήσει ακόμη η οικονομική κρίση στην Ελλάδα; Κατά τη γνώμη σας, είναι μία κατάσταση που θα κρατήσει ένα εξάμηνο, ένα χρόνο, δύο χρόνια, τρία χρόνια, τέσσερα χρόνια, πέντε χρόνια, έξι με δέκα χρόνια, περισσότερο από δέκα χρόνια;

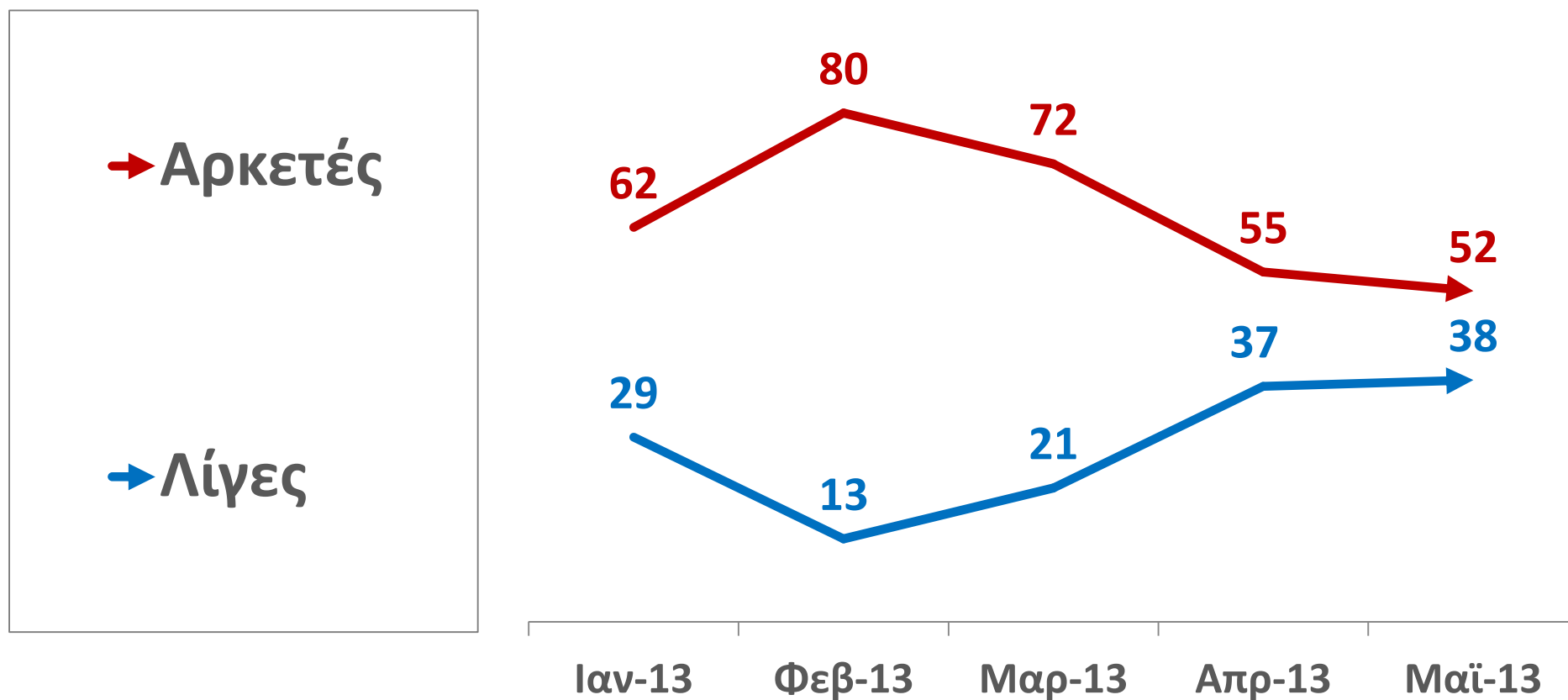
Ιανουάριος-Μάιος 2013



Δ.4 ΠΡΟΣΔΟΚΙΕΣ ΓΙΑ ΤΙΣ ΕΡΓΑΣΙΑΚΕΣ ΔΙΕΝΕΞΕΙΣ ΚΑΤΑ ΤΟ ΕΠΟΜΕΝΟ ΤΡΙΜΗΝΟ

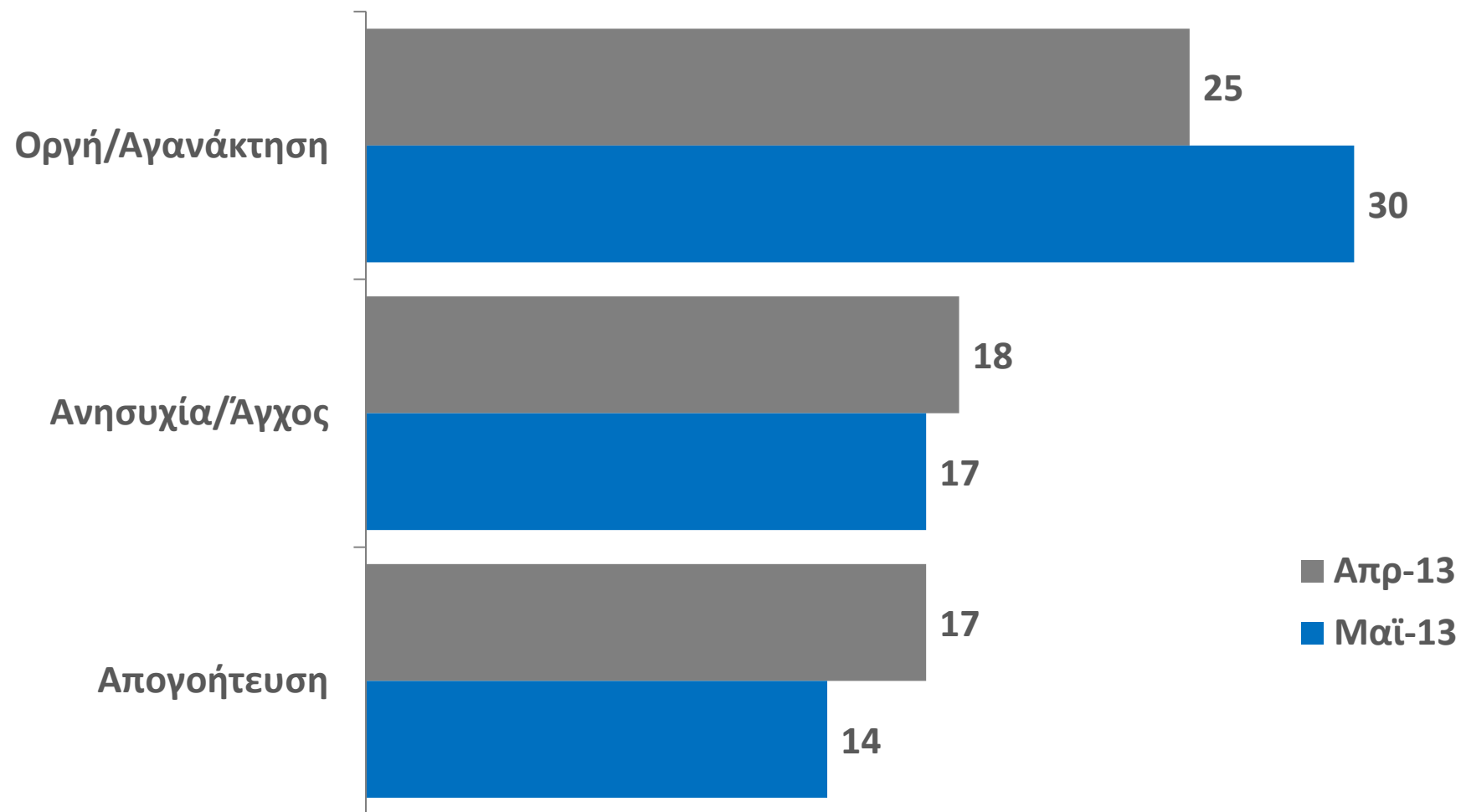
Τους επόμενους δύο – τρεις μήνες τι προβλέπετε; Θα γίνουν αρκετές, ή λίγες απεργίες και κινητοποιήσεις;

Ιανουάριος-Μάιος 2013



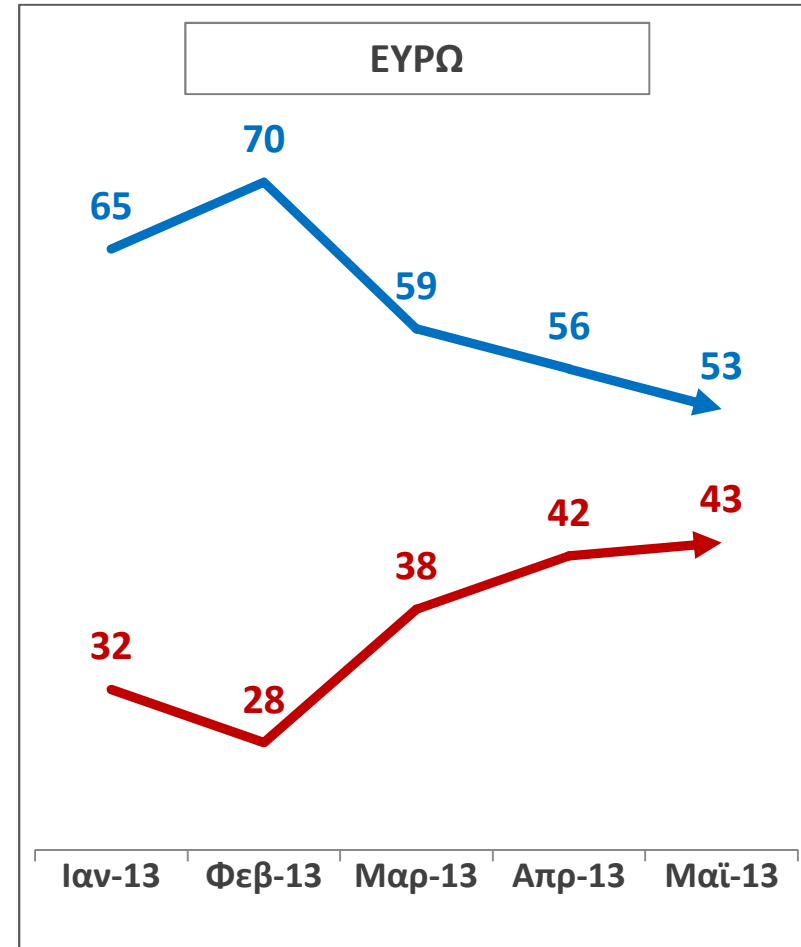
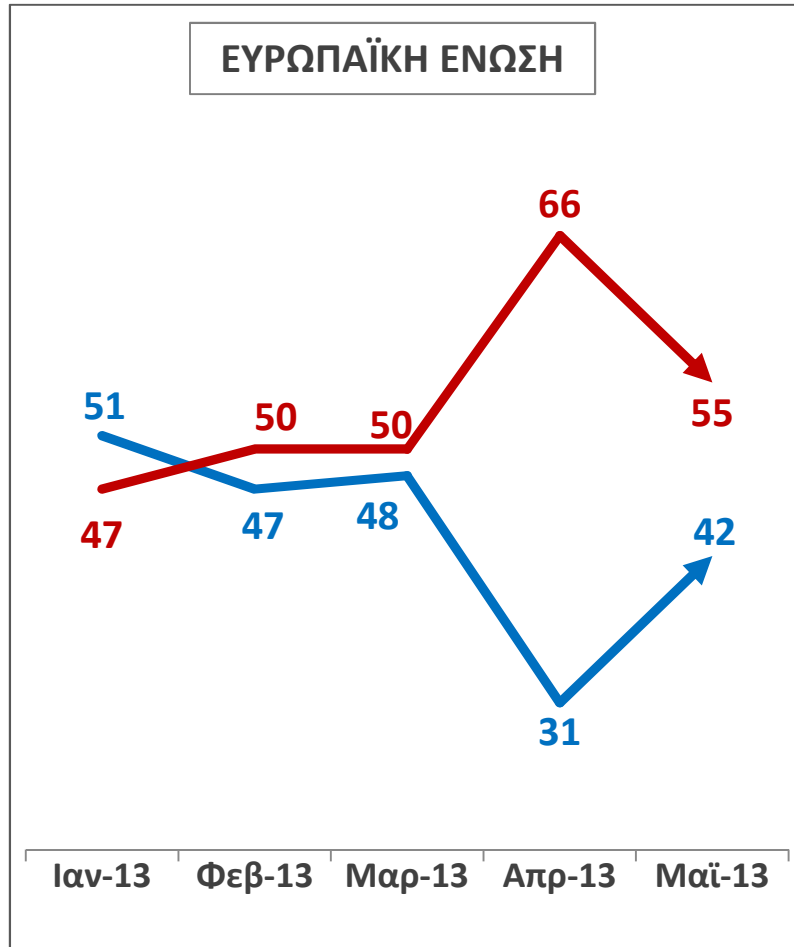
Δ.5 ΣΥΝΑΙΣΘΗΜΑΤΑ ΓΙΑ ΤΗΝ ΚΑΤΑΣΤΑΣΗ ΤΗΣ ΧΩΡΑΣ

Απρίλιος-Μάιος 2013



Δ.6 ΓΝΩΜΗ ΓΙΑ ΤΗΝ ΕΥΡΩΠΑΪΚΗ ΕΝΩΣΗ & ΤΟ ΕΥΡΩ

Τι γνώμη έχετε για την Ευρωπαϊκή Ένωση/το Ευρώ;
Ιανουάριος-Μάιος 2013

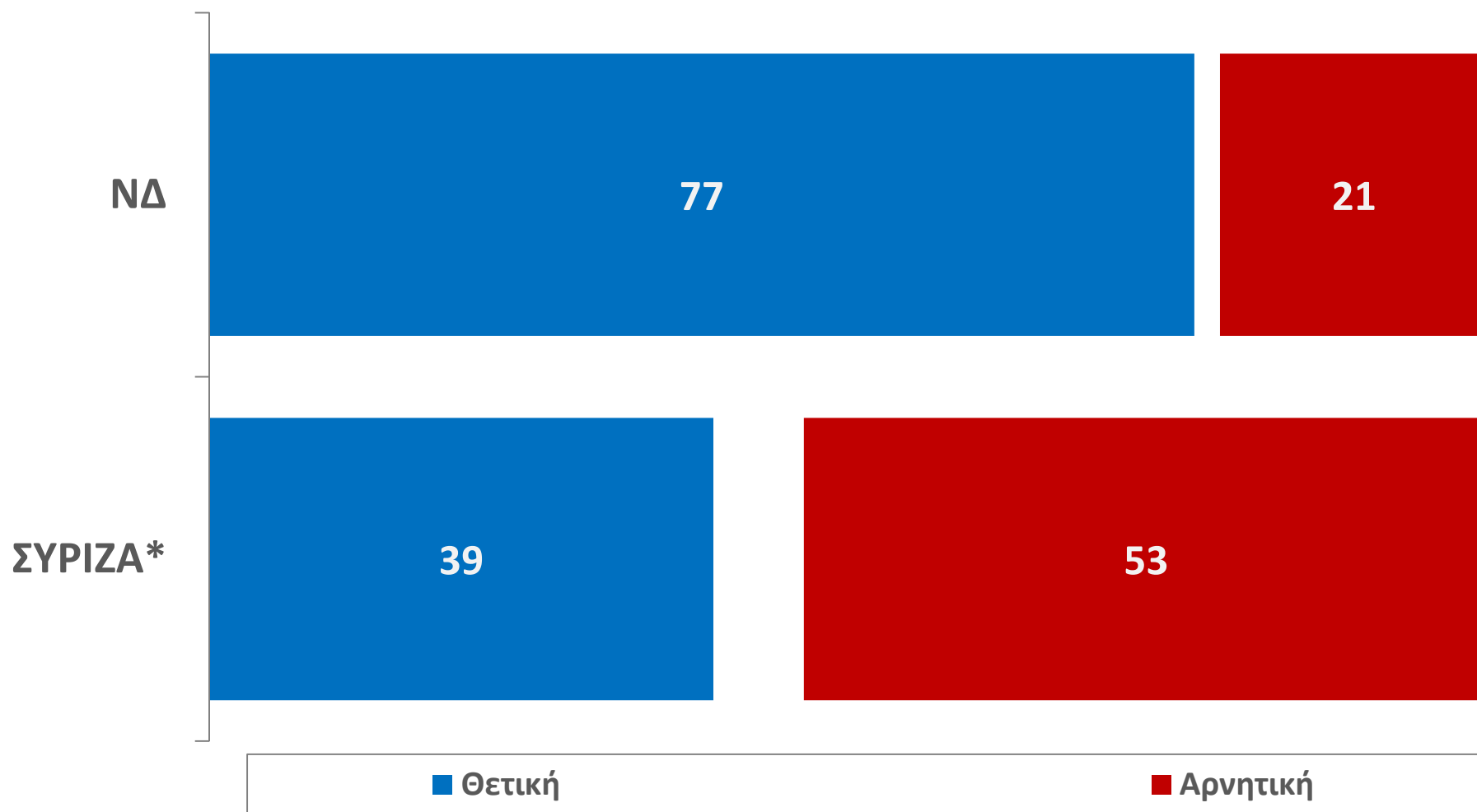


→ Θετική → Αρνητική

Δ.7 ΓΝΩΜΗ ΓΙΑ ΤΟ ΕΥΡΩ

Κατά ψήφο στις Β2012

* Ενδεικτικά στοιχεία λόγω μικρής αριθμητικής βάσης



Δ.8 ΔΗΜΟΤΙΚΟΤΗΤΑ ΠΟΛΙΤΙΚΩΝ ΑΡΧΗΓΩΝ

«Θα σας διαβάσω τώρα έναν κατάλογο με ονόματα πολιτικών προσώπων και θα ήθελα να μου πείτε τι γνώμη έχετε για αυτούς: θετική ή αρνητική;»



Δ.9 ΔΗΜΟΤΙΚΟΤΗΤΑ ΠΟΛΙΤΙΚΩΝ ΑΡΧΗΓΩΝ

Θετικές γνώμες

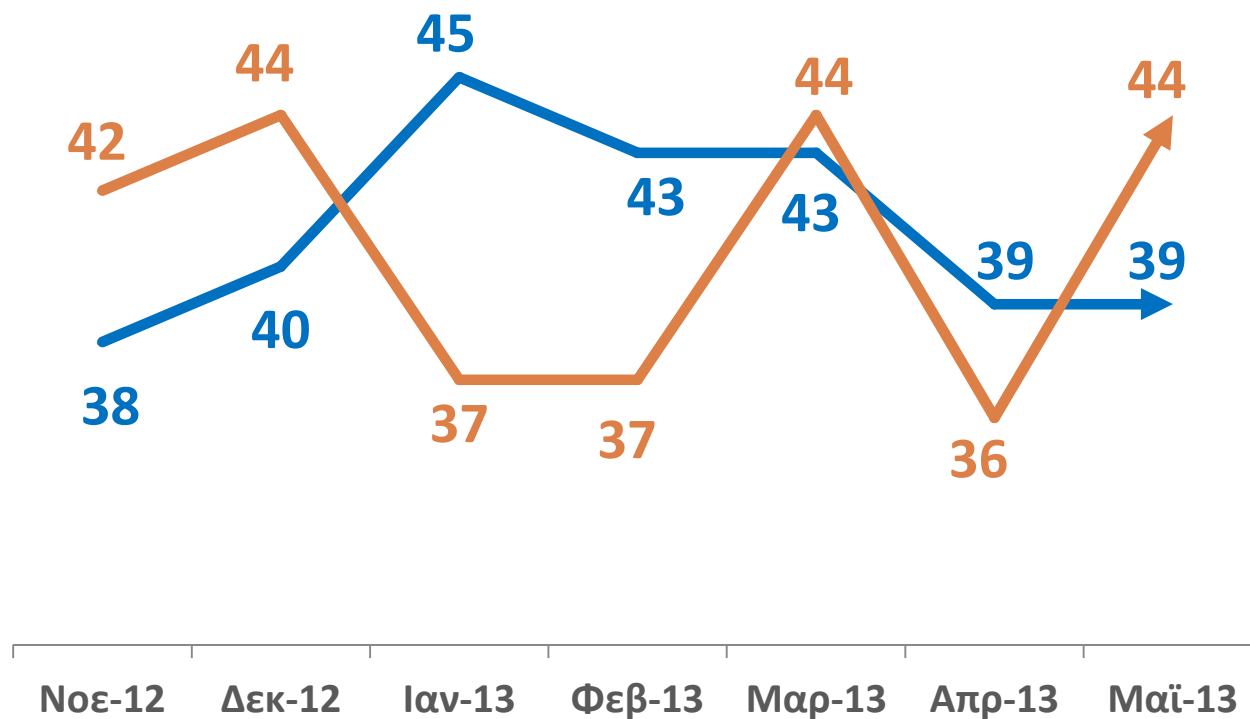
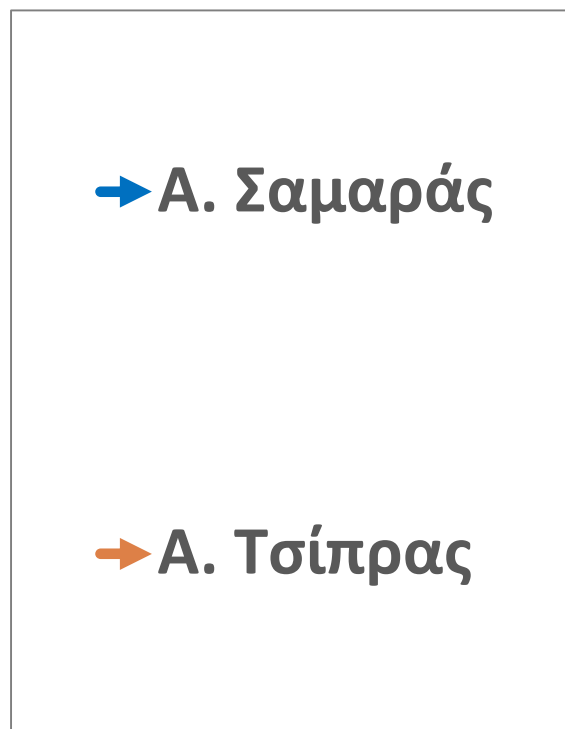
Απρίλιος-Μάιος 2013

	Απρ-13 5-9/4/2013	Μαϊ-13 10-15/5/2013	Μεταβολή	
Β. Βενιζέλος	24	23	-1	↓
Π. Καμμένος	27	33	+6	↑
Φ. Κουβέλης	43	44	+1	↑
Δ. Κουτσούμπας*	-	18	-	
Ν. Μιχαλολιάκος	15	16	+1	↑
Α. Παπαρήγα	27	34	+7	↑
Α. Σαμαράς	39	39	-	—
Α. Τσίπρας	36	44	+8	↑

Δ.10 ΔΗΜΟΤΙΚΟΤΗΤΑ Α.ΣΑΜΑΡΑ & Α.ΤΣΙΠΡΑ

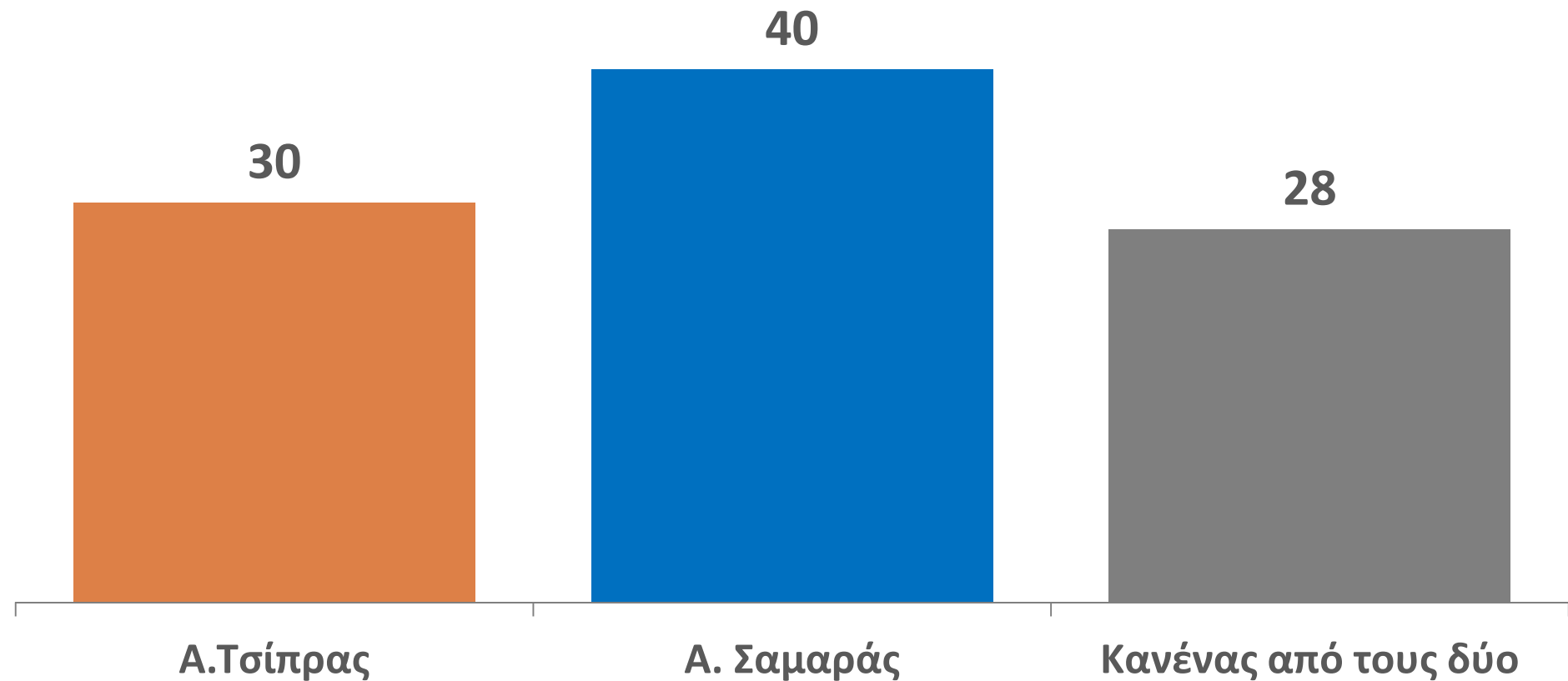
Θετικές κρίσεις

Νοέμβριος 2012-Μάιος 2013



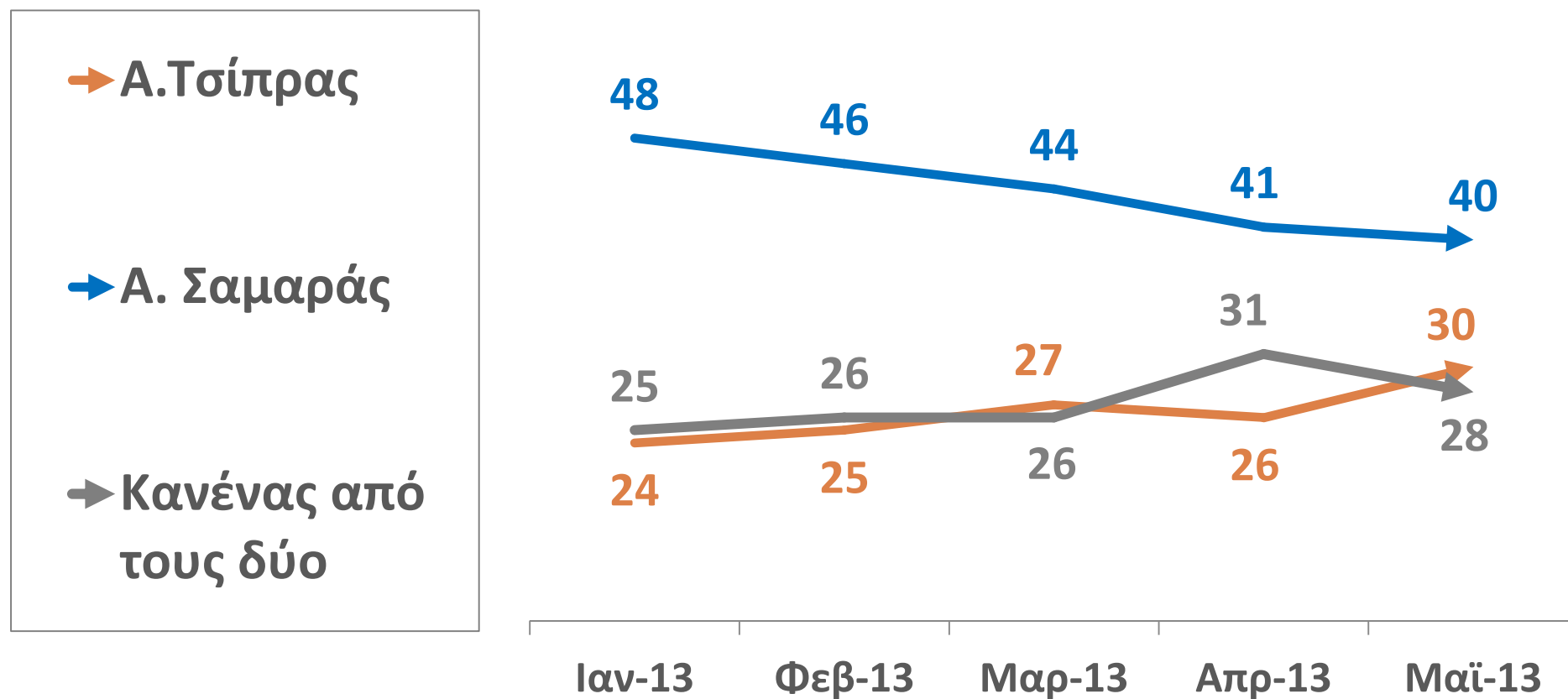
Δ.11 ΚΑΤΑΛΛΗΛΟΤΕΡΟΣ ΠΡΩΘΥΠΟΥΡΓΟΣ

Ανάμεσα στον Αλέξη Τσίπρα και στον Αντώνη Σαμαρά, ποιος θα λέγατε ότι είναι ο καταλληλότερος για Πρωθυπουργός της χώρας, ο Αντώνης Σαμαράς, ή ο Αλέξης Τσίπρας;



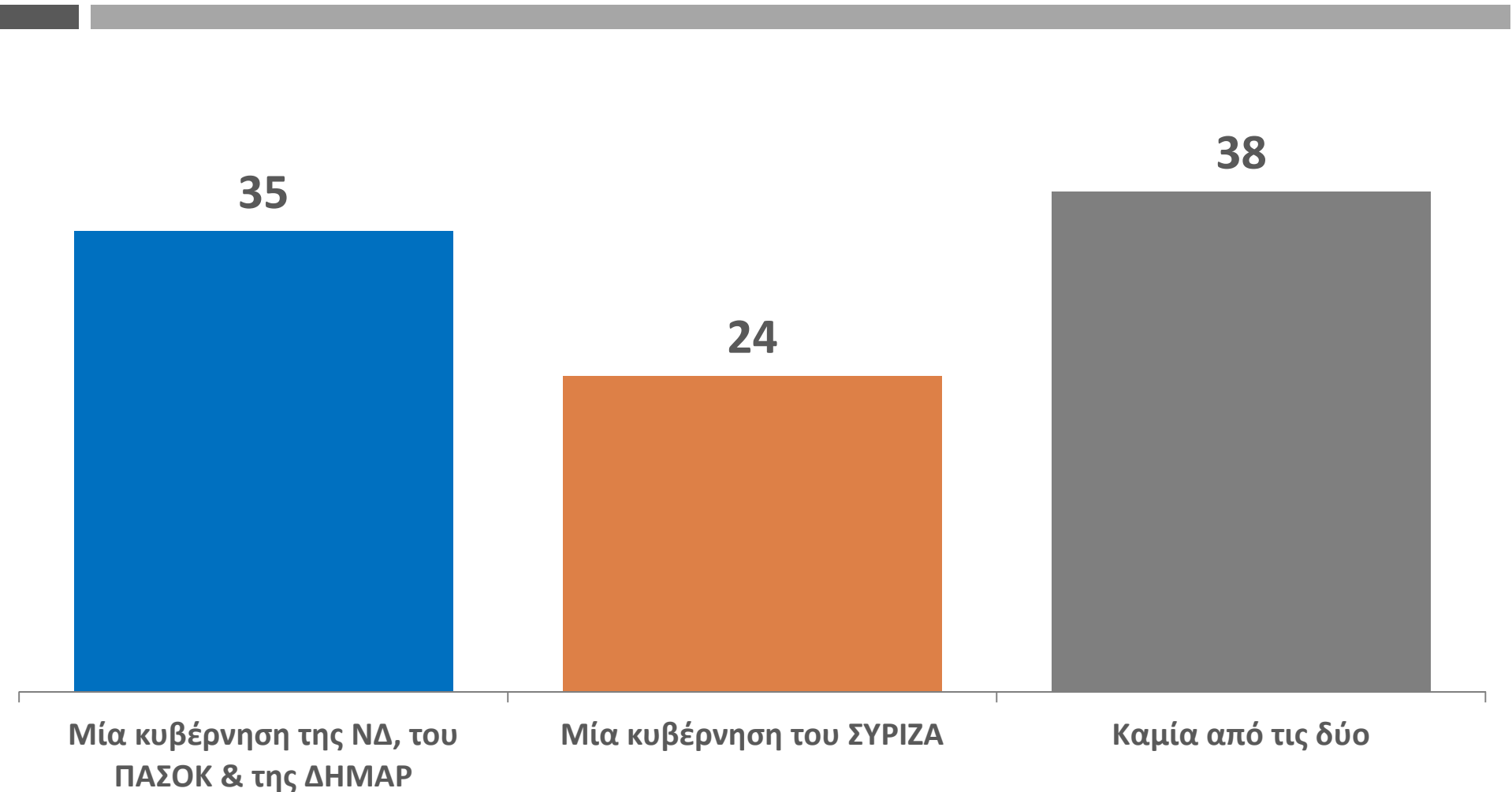
Δ.12 ΚΑΤΑΛΛΗΛΟΤΕΡΟΣ ΠΡΩΘΥΠΟΥΡΓΟΣ

Ιανουάριος-Μάιος 2013



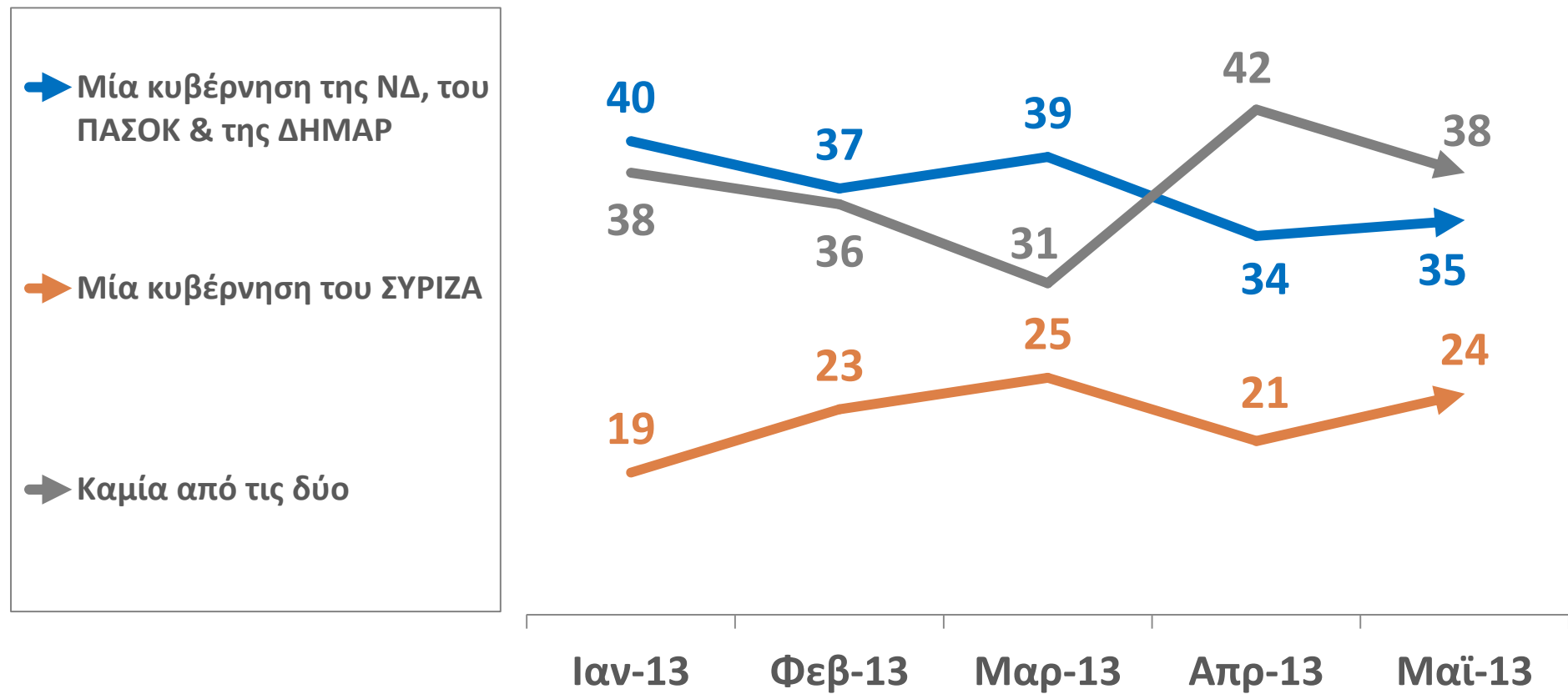
Δ.13 ΚΑΛΥΤΕΡΗ ΚΥΒΕΡΝΗΣΗ ΓΙΑ ΤΗ ΧΩΡΑ

Ανεξάρτητα από το τι ψηφίζετε, ποια κυβέρνηση νομίζετε ότι μπορεί να αντιμετωπίσει καλύτερα τα προβλήματα της χώρας; Μία κυβέρνηση της Νέας Δημοκρατίας, του ΠΑΣΟΚ & της ΔΗΜΑΡ, ή μία κυβέρνηση του ΣΥΡΙΖΑ;



Δ.14 ΚΑΛΥΤΕΡΗ ΚΥΒΕΡΝΗΣΗ ΓΙΑ ΤΗ ΧΩΡΑ

Ιανουάριος-Μάιος 2013

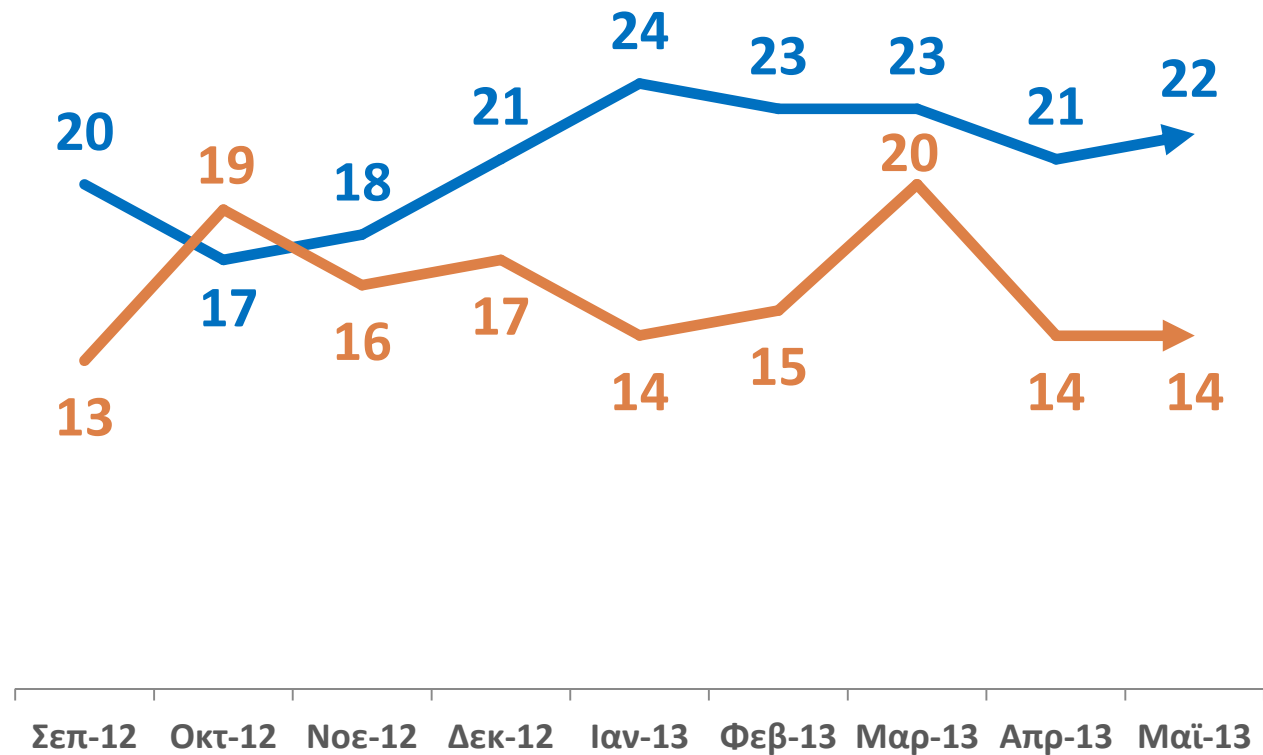
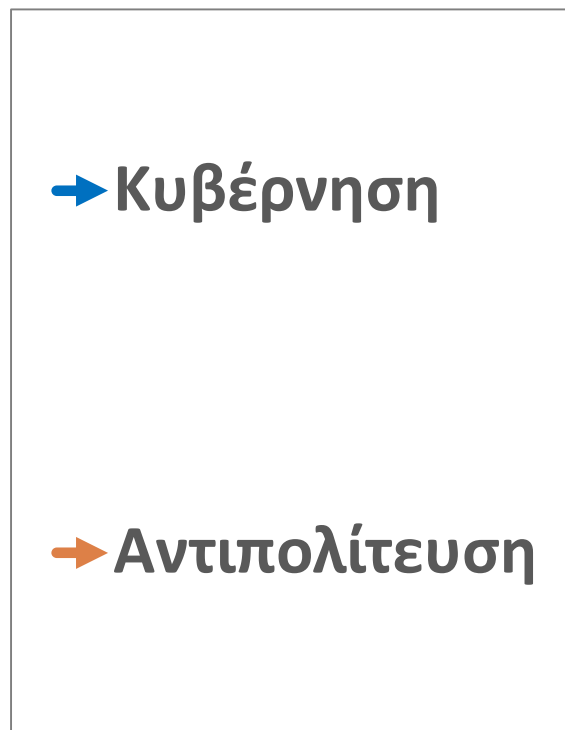


Δ.15 ΙΚΑΝΟΠΟΙΗΣΗ ΑΠΟ ΤΗ ΛΕΙΤΟΥΡΓΙΑ ΤΗΣ ΚΥΒΕΡΝΗΣΗΣ & ΤΗΣ ΑΝΤΙΠΟΛΙΤΕΥΣΗΣ

Από τον τρόπο που η [κυβέρνηση/αντιπολίτευση] αντιμετωπίζει τα προβλήματα της χώρας, πόσο ικανοποιημένος/η αισθάνεστε;

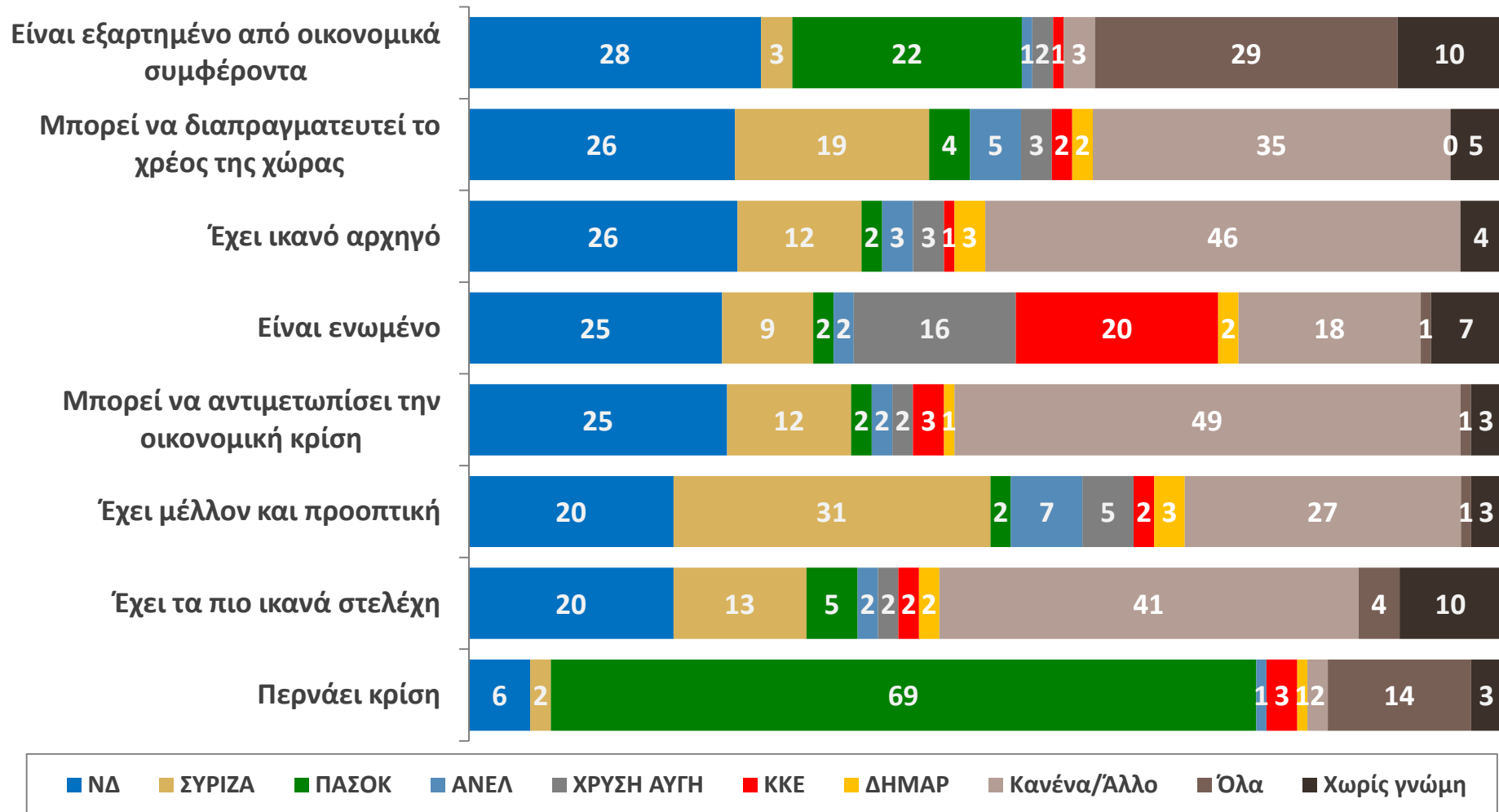
Ικανοποιημένοι από Κυβέρνηση / Αντιπολίτευση

Σεπτέμβριος 2012-Μάιος 2013



Δ.16 ΧΑΡΑΚΤΗΡΙΣΤΙΚΑ ΤΗΣ ΕΙΚΟΝΑΣ ΤΩΝ ΚΟΜΜΑΤΩΝ, 2013

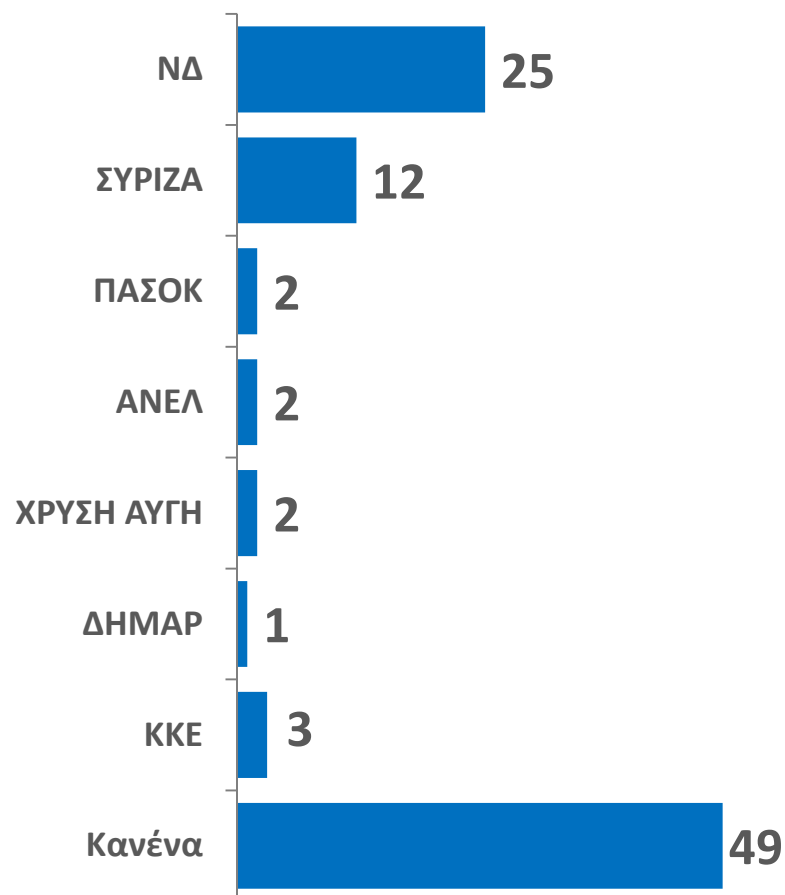
Κατά τη γνώμη σας, σε ποιο από τα κόμματα της Βουλής, ταιριάζει περισσότερο το χαρακτηριστικό...



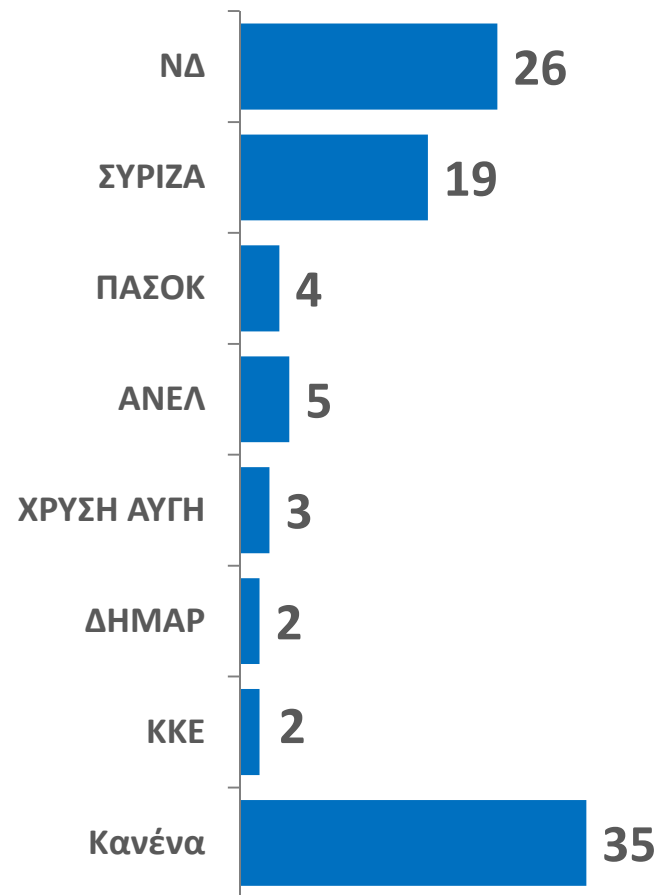
Δ.17 ΧΑΡΑΚΤΗΡΙΣΤΙΚΑ ΤΗΣ ΕΙΚΟΝΑΣ ΤΩΝ ΚΟΜΜΑΤΩΝ-1

Κατά τη γνώμη σας, σε ποιο από τα κόμματα της Βουλής, ταιριάζει περισσότερο το χαρακτηριστικό...

Μπορεί να αντιμετωπίσει την οικονομική κρίση



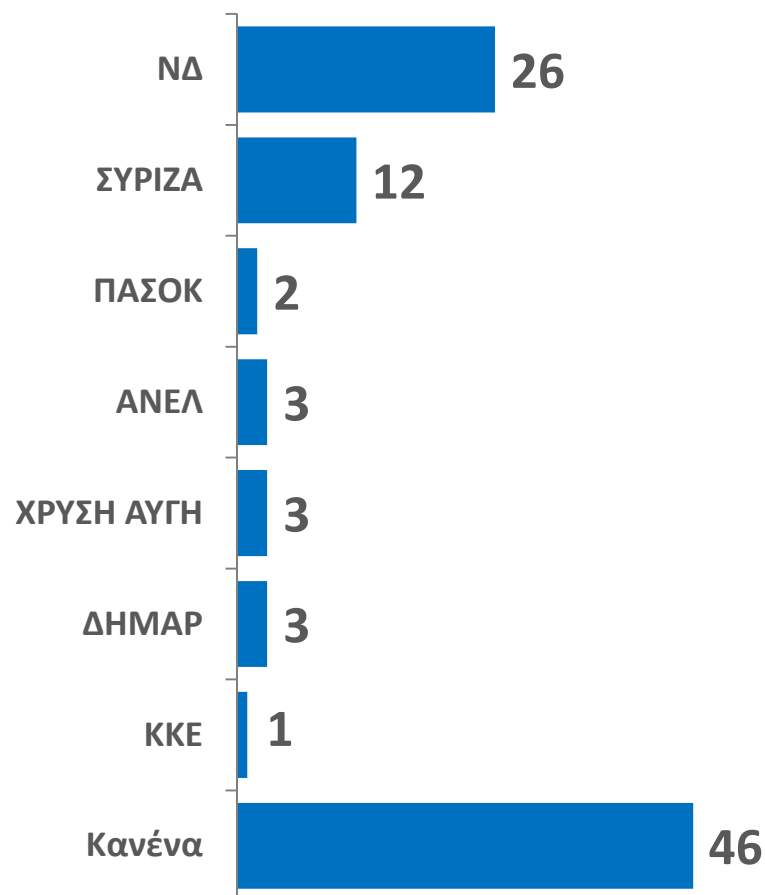
Μπορεί να διαπραγματευτεί το χρέος της χώρας



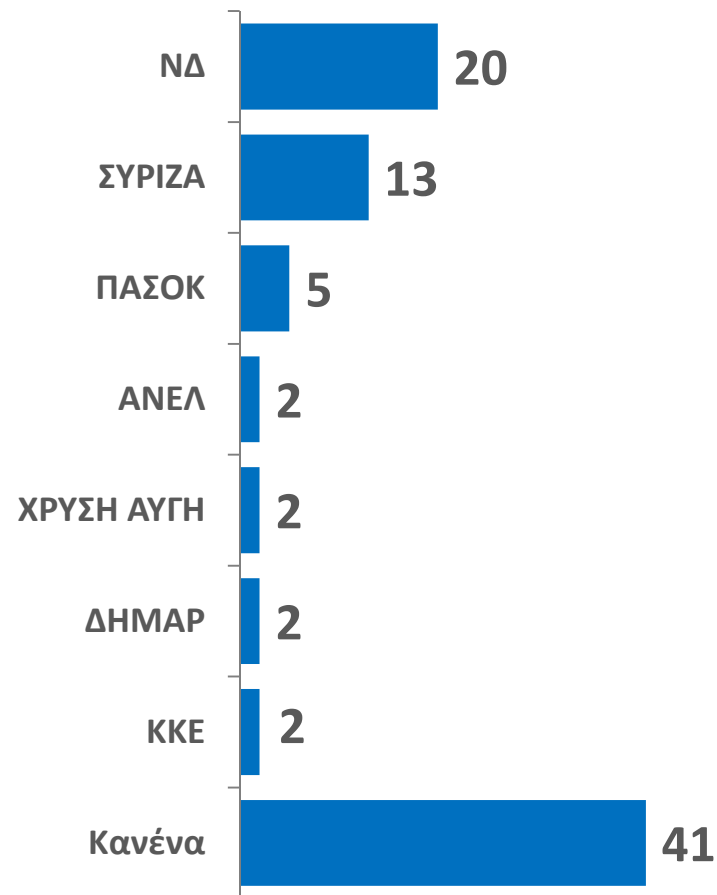
Δ.18 ΧΑΡΑΚΤΗΡΙΣΤΙΚΑ ΤΗΣ ΕΙΚΟΝΑΣ ΤΩΝ ΚΟΜΜΑΤΩΝ-2

Κατά τη γνώμη σας, σε ποιο από τα κόμματα της Βουλής, ταιριάζει περισσότερο το χαρακτηριστικό...

Έχει ικανό αρχηγό



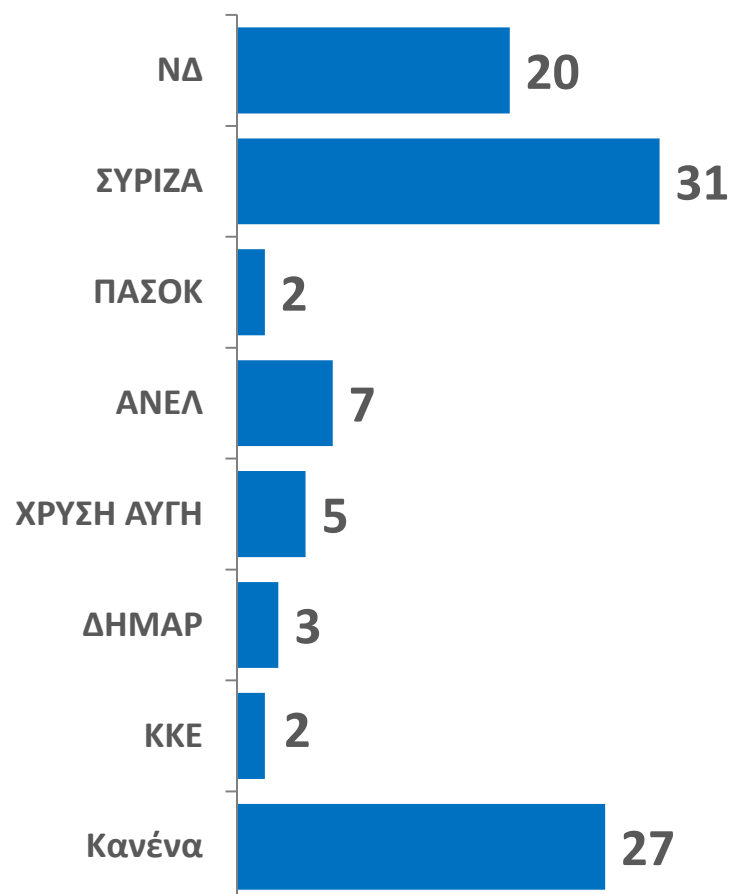
Έχει τα πιο ικανά στελέχη



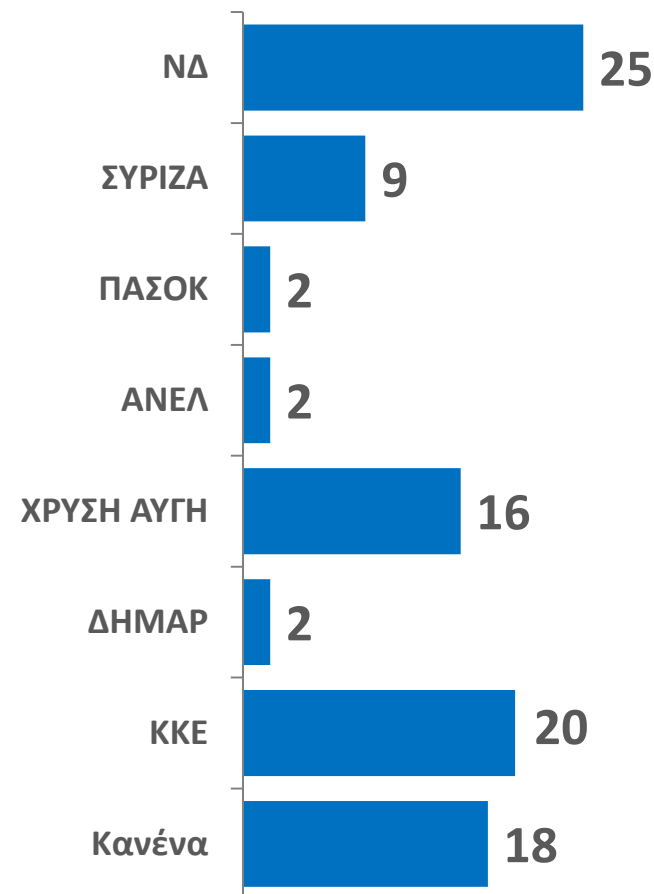
Δ.19 ΧΑΡΑΚΤΗΡΙΣΤΙΚΑ ΤΗΣ ΕΙΚΟΝΑΣ ΤΩΝ ΚΟΜΜΑΤΩΝ-3

Κατά τη γνώμη σας, σε ποιο από τα κόμματα της Βουλής, ταιριάζει περισσότερο το χαρακτηριστικό...

Έχει μέλλον & προοπτική



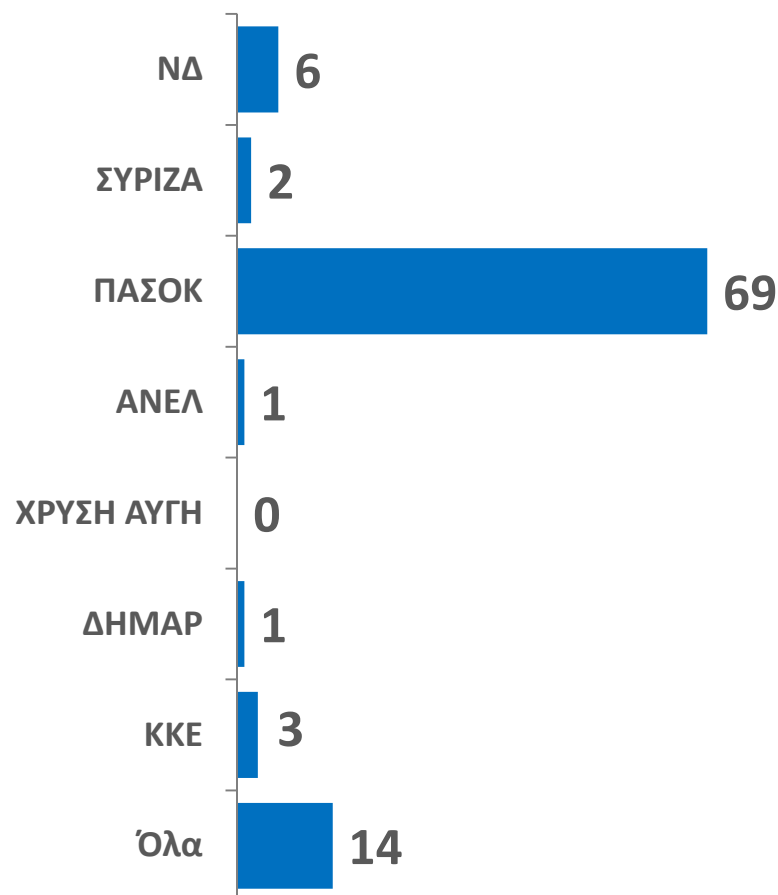
Είναι ενωμένο



Δ.20 ΧΑΡΑΚΤΗΡΙΣΤΙΚΑ ΤΗΣ ΕΙΚΟΝΑΣ ΤΩΝ ΚΟΜΜΑΤΩΝ-4

Κατά τη γνώμη σας, σε ποιο από τα κόμματα της Βουλής, ταιριάζει περισσότερο το χαρακτηριστικό...

Περνάει κρίση

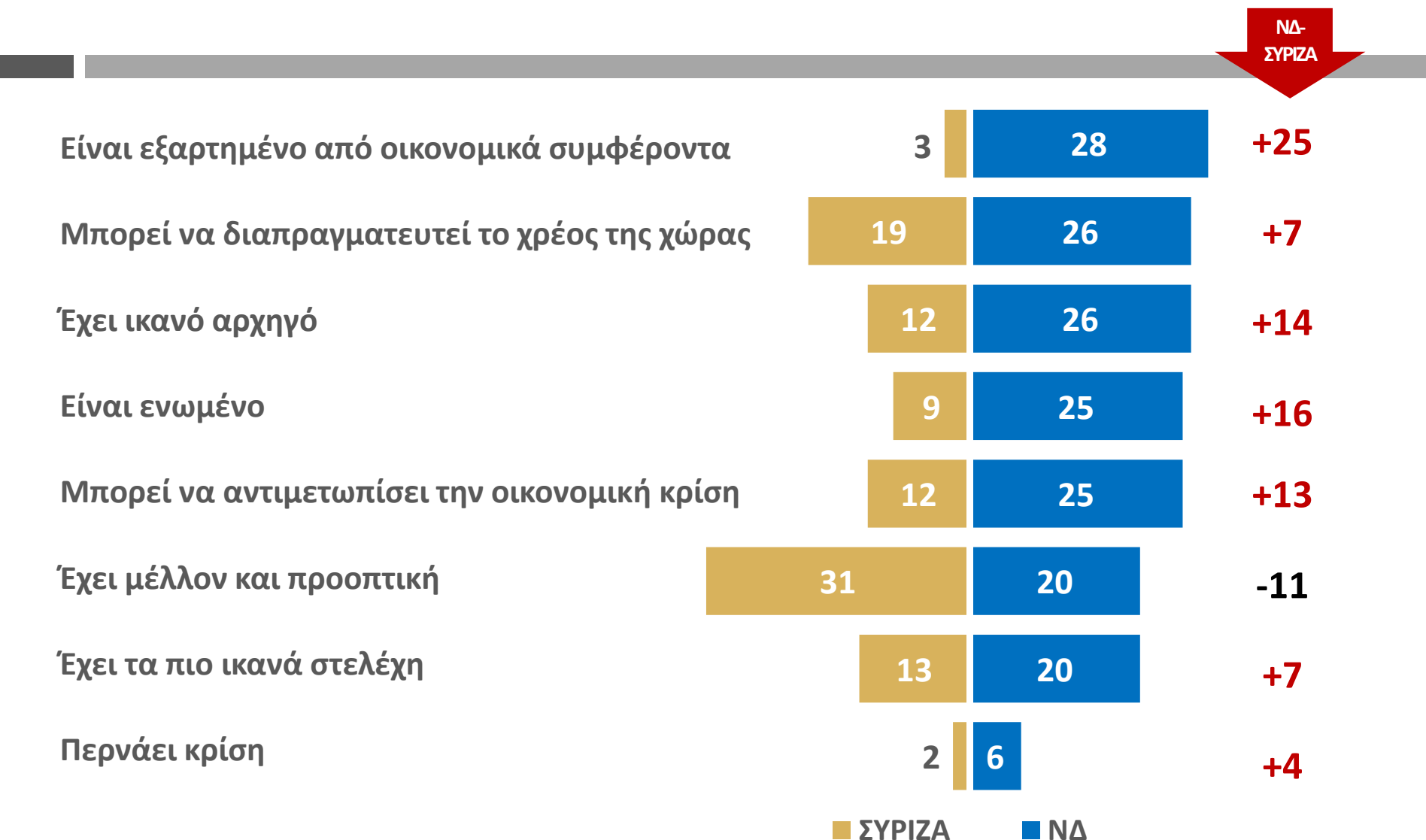


Είναι εξαρτημένο από οικονομικά συμφέροντα



Δ.21 ΧΑΡΑΚΤΗΡΙΣΤΙΚΑ ΕΙΚΟΝΑΣ: ΣΥΓΚΡΙΣΗ ΝΔ-ΣΥΡΙΖΑ

Κατά τη γνώμη σας, σε ποιο από τα κόμματα της Βουλής, ταιριάζει περισσότερο το χαρακτηριστικό...



Δ.22 Ο ΑΝΤΙΚΟΜΜΑΤΙΣΜΟΣ ΣΗΜΕΡΑ, 2013

Κατά τη γνώμη σας, σε ποιο από τα κόμματα της Βουλής, ταιριάζει περισσότερο το χαρακτηριστικό...
Ποσοστό % όσων απαντούν: «Κανένα κόμμα / Όλα τα κόμματα»

Μπορεί να αντιμετωπίσει την οικονομική κρίση

49

Έχει ικανό αρχηγό

46

Έχει τα πιο ικανά στελέχη

41

Μπορεί να διαπραγματευτεί το χρέος της χώρας

35

Είναι εξαρτημένο από οικονομικά συμφέροντα

29

Έχει μέλλον και προοπτική

27

Είναι ενωμένο

18

Περνάει κρίση

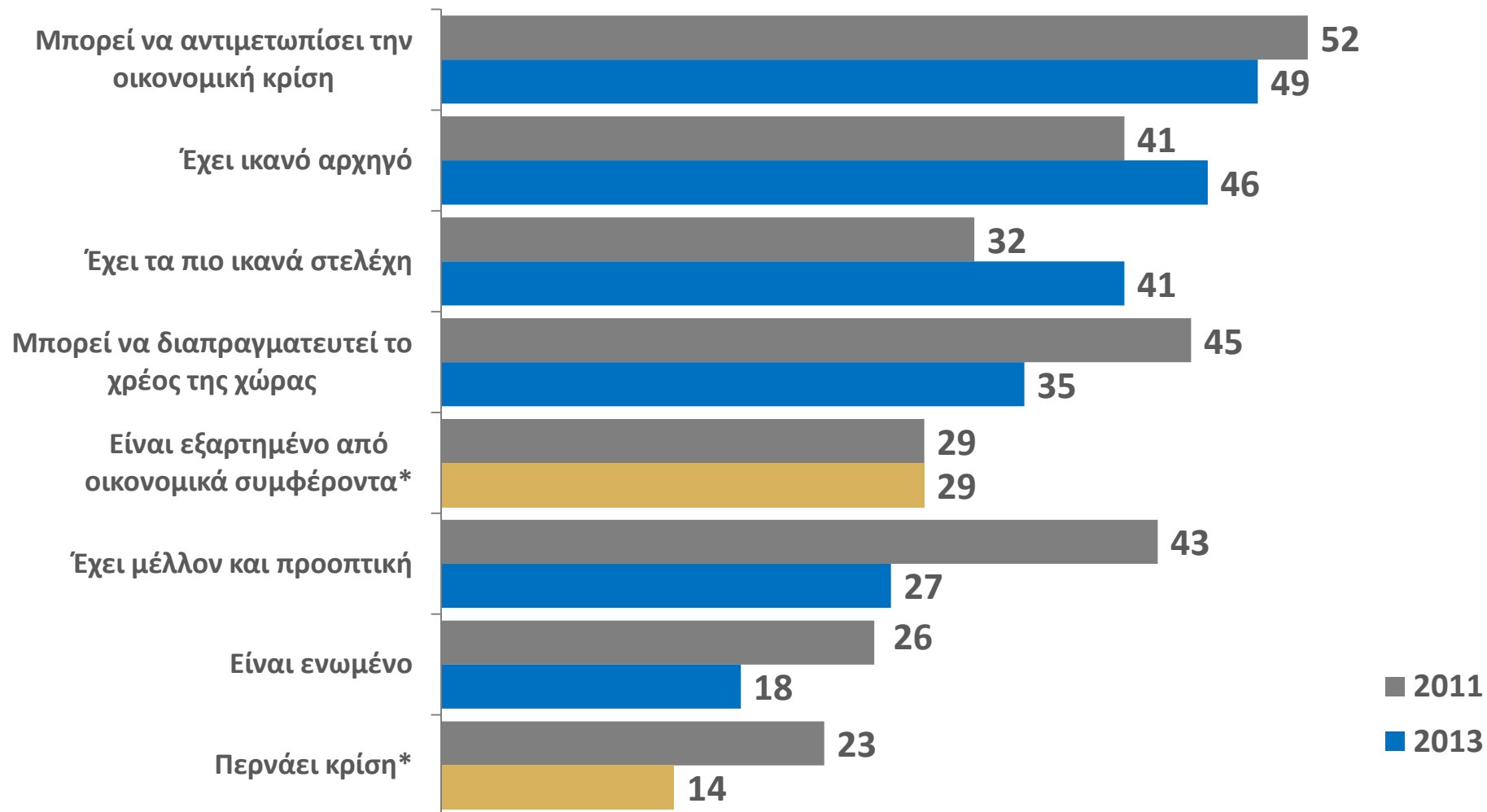
14

■ Κανένα

■ Όλα

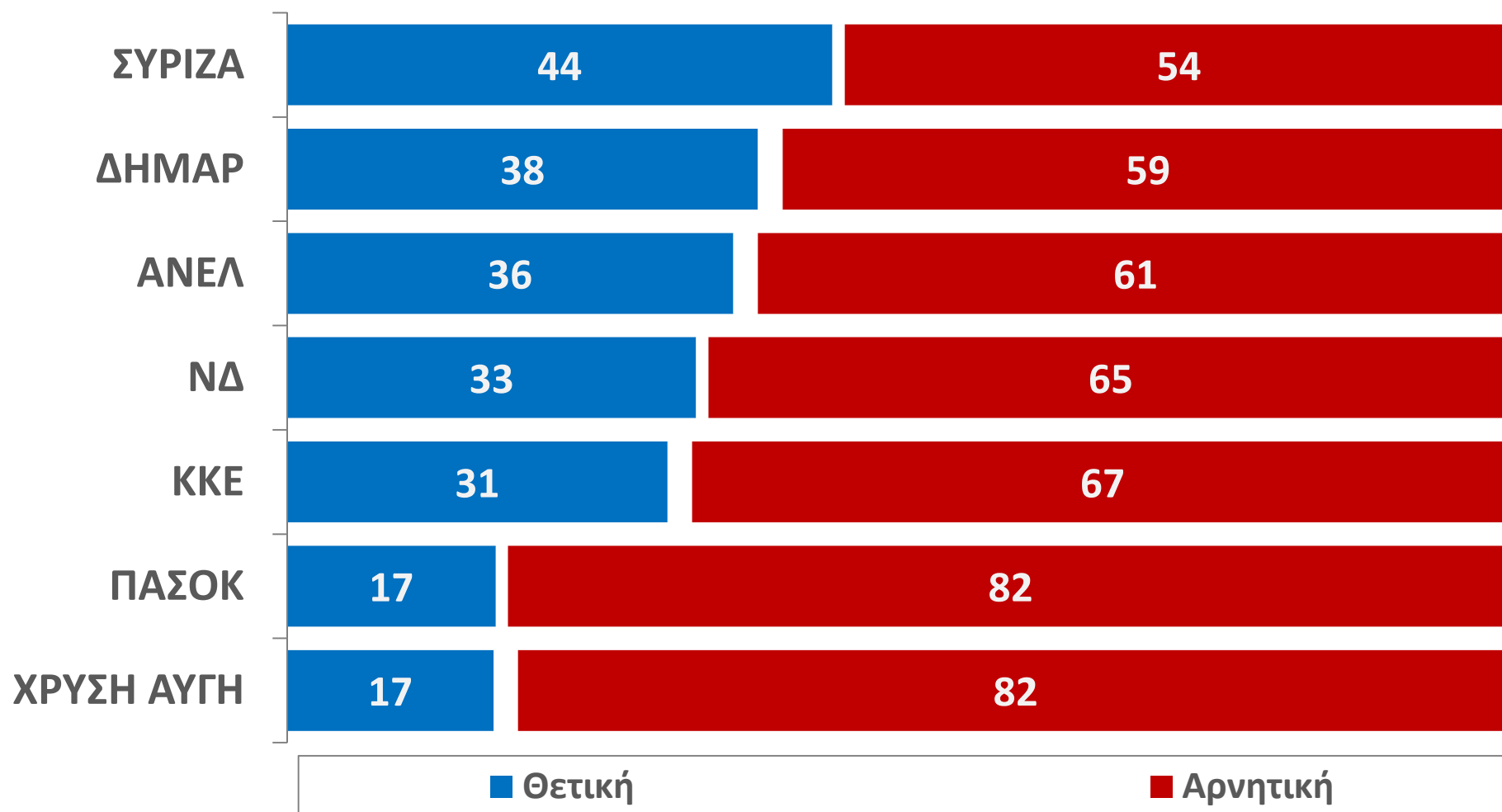
Δ.23 Ο ΑΝΤΙΚΟΜΜΑΤΙΣΜΟΣ, 2011-2013

Κατά τη γνώμη σας, σε ποιο από τα κόμματα της Βουλής, ταιριάζει περισσότερο το χαρακτηριστικό...
Ποσοστό % όσων απαντούν: «Κανένα κόμμα / Όλα τα κόμματα*»



Δ.24 ΔΗΜΟΤΙΚΟΤΗΤΑ ΠΟΛΙΤΙΚΩΝ ΚΟΜΜΑΤΩΝ

«Ανεξάρτητα από τις κομματικές σας προτιμήσεις, θα ήθελα να μου πείτε τι γνώμη έχετε για τα ακόλουθα πολιτικά κόμματα: θετική ή αρνητική;»



Δ.25 ΔΗΜΟΤΙΚΟΤΗΤΑ ΠΟΛΙΤΙΚΩΝ ΚΟΜΜΑΤΩΝ

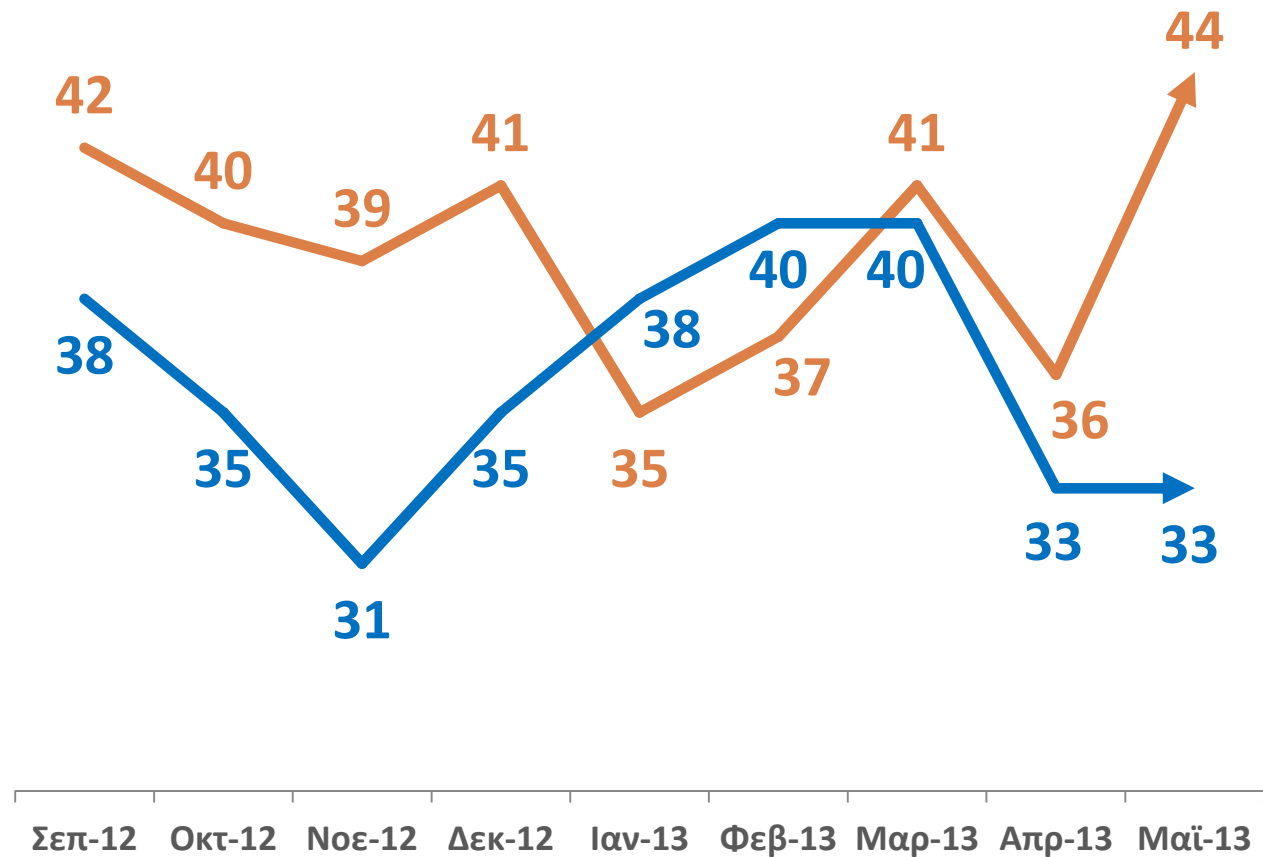
Θετικές γνώμες
Απρίλιος-Μάιος 2013

	Απρ-13 5-9/4/2013	Μαϊ-13 10-15/5/2013	Μεταβολή	
ΠΑΣΟΚ	18	17	-1	↓
ΝΔ	33	33	-	—
ΚΚΕ	23	31	+8	↑
ΣΥΡΙΖΑ	36	44	+8	↑
ΑΝΕΛ	28	36	+8	↑
ΔΗΜΑΡ	36	38	+2	↑
ΧΡΥΣΗ ΑΥΓΗ	15	17	+2	↑

Δ.26 ΔΗΜΟΤΙΚΟΤΗΤΑ ΝΕΑΣ ΔΗΜΟΚΡΑΤΙΑΣ & ΣΥΡΙΖΑ

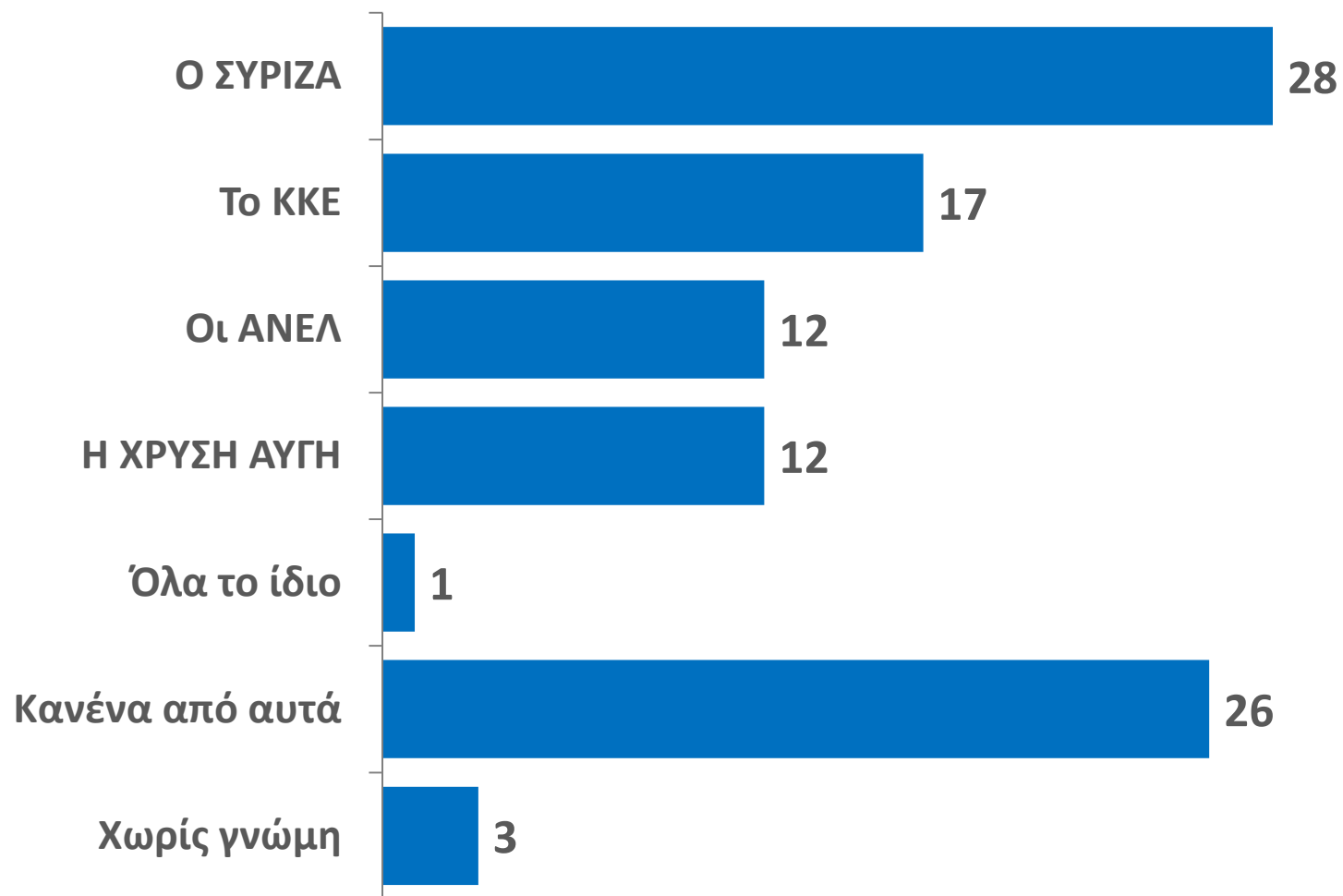
Θετικές κρίσεις

Σεπτέμβριος 2012-Μάιος 2013



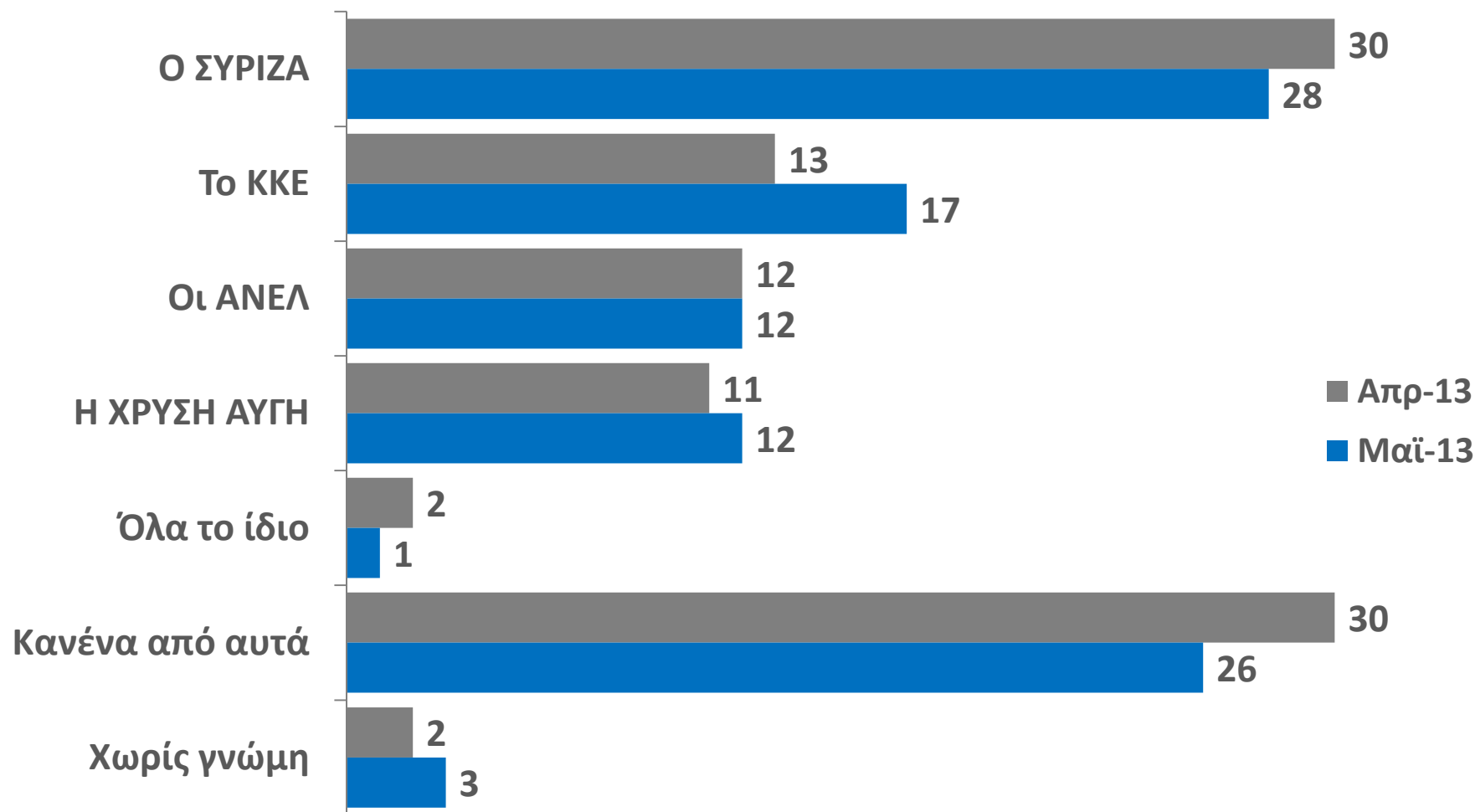
Δ.27 ΚΑΛΥΤΕΡΟ ΚΟΜΜΑ ΤΗΣ ΑΝΤΙΠΟΛΙΤΕΥΣΗΣ

Ανεξάρτητα από τις κομματικές σας προτιμήσεις, ποιο κόμμα μπορεί να κάνει καλύτερη αντιπολίτευση, σήμερα; Ο ΣΥΡΙΖΑ, οι ΑΝΕΞΑΡΤΗΤΟΙ ΕΛΛΗΝΕΣ, η ΧΡΥΣΗ ΑΥΓΗ, το ΚΚΕ;



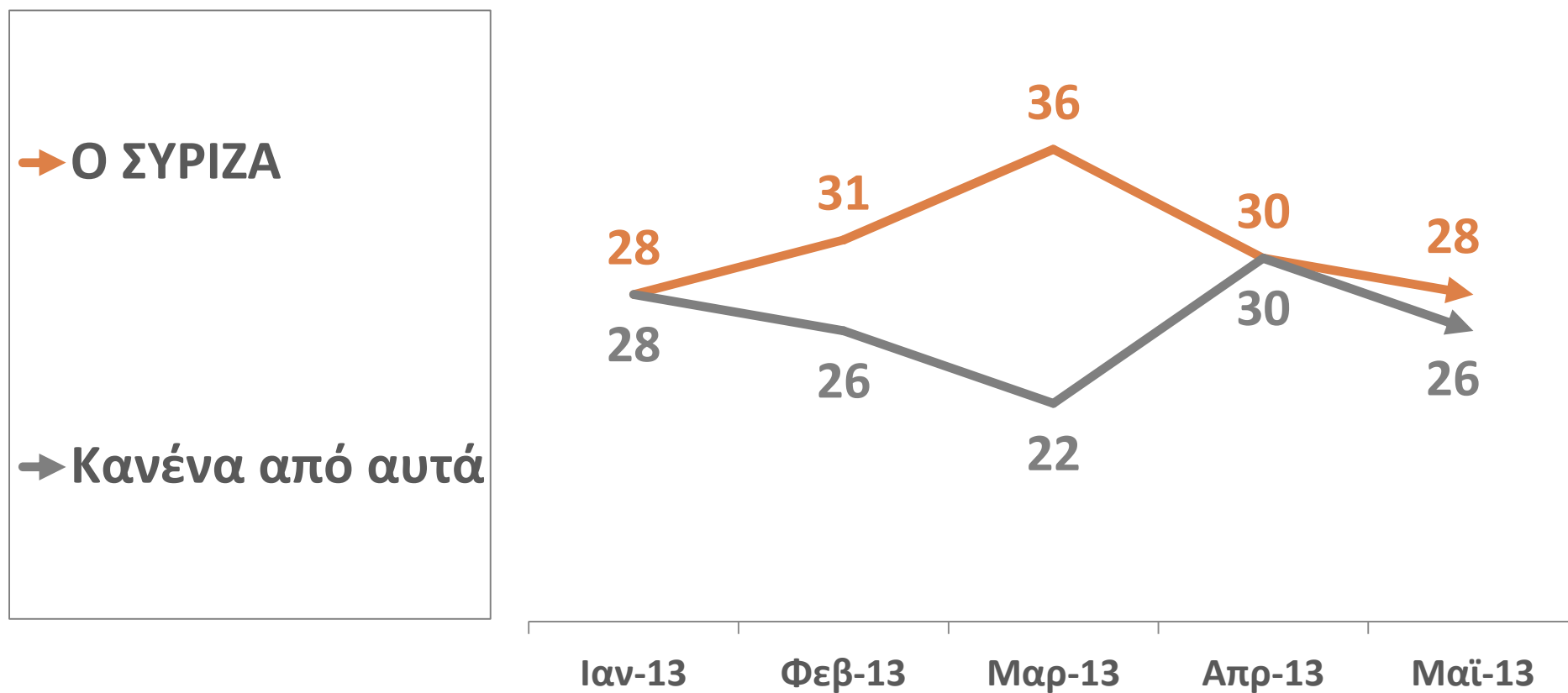
Δ.28 ΚΑΛΥΤΕΡΟ ΚΟΜΜΑ ΤΗΣ ΑΝΤΙΠΟΛΙΤΕΥΣΗΣ

Απρίλιος-Μάιος 2013



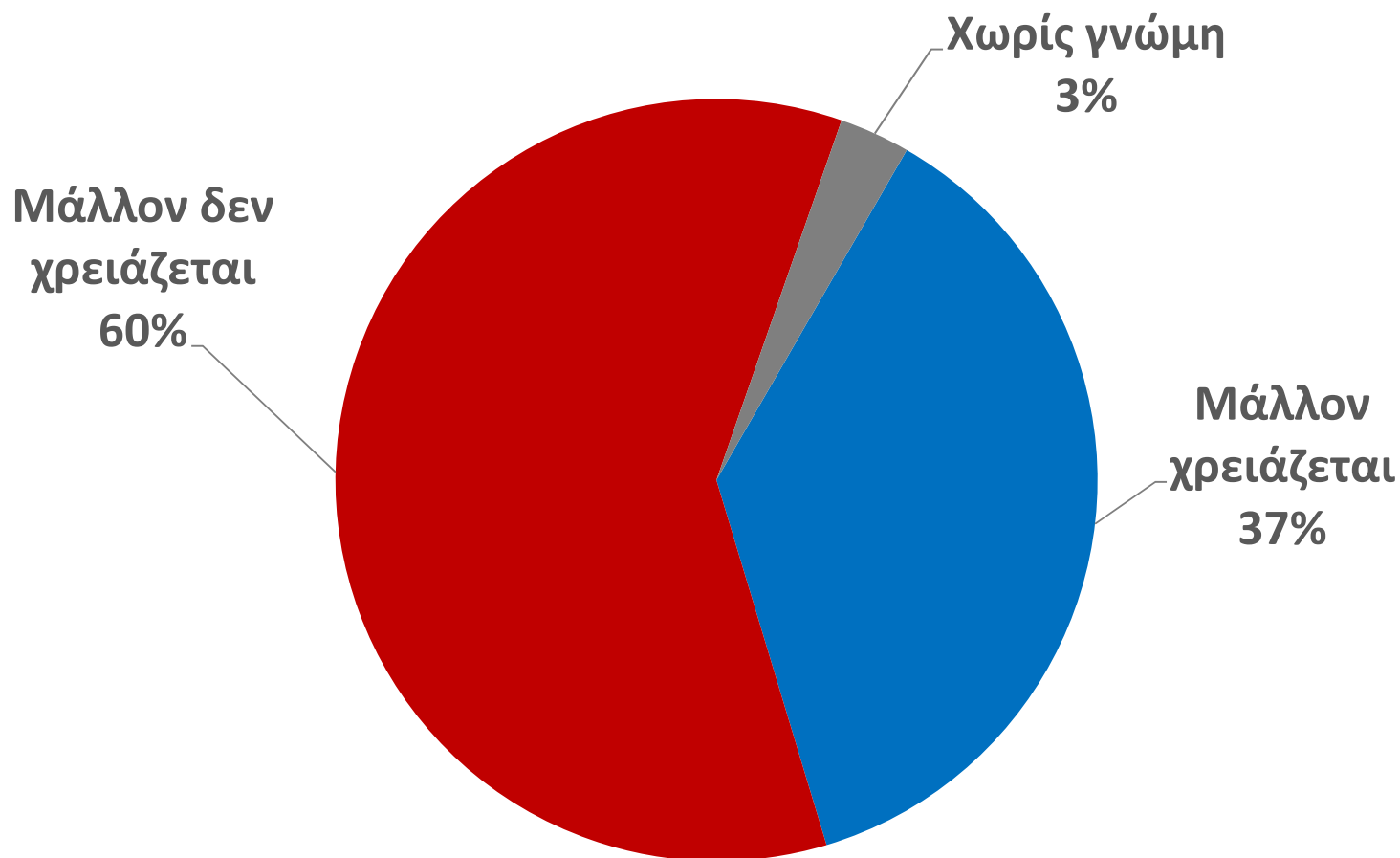
Δ.29 ΚΑΛΥΤΕΡΟ ΚΟΜΜΑ ΤΗΣ ΑΝΤΙΠΟΛΙΤΕΥΣΗΣ

Ιανουάριος-Μάιος 2013



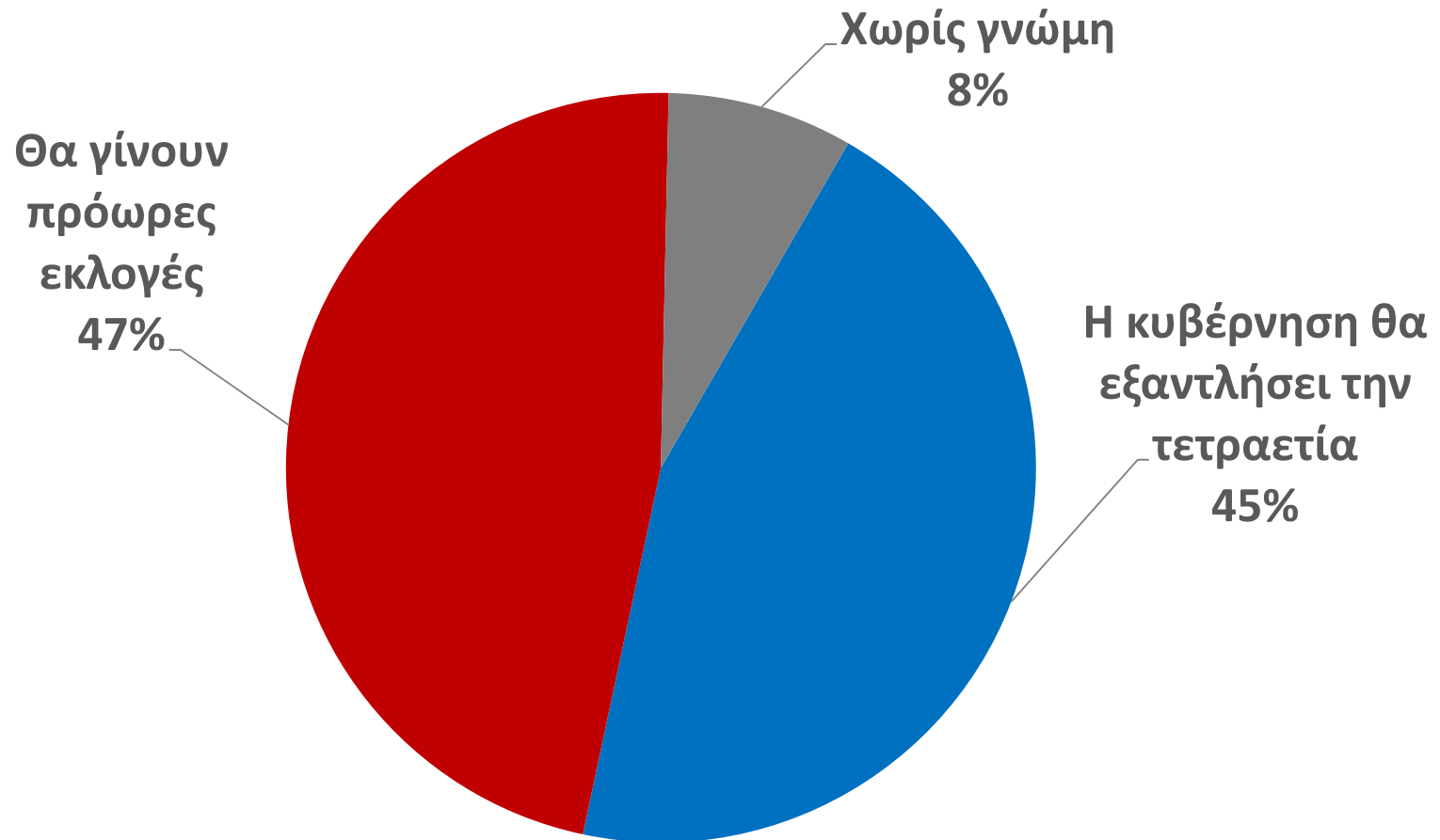
Δ.30 ΑΝΑΓΚΑΙΟΤΗΤΑ ΔΙΕΞΑΓΩΓΗΣ ΒΟΥΛΕΥΤΙΚΩΝ ΕΚΛΟΓΩΝ

Σήμερα στην Ελλάδα, μάλλον χρειάζεται, ή μάλλον δεν χρειάζεται να γίνουν Βουλευτικές εκλογές;



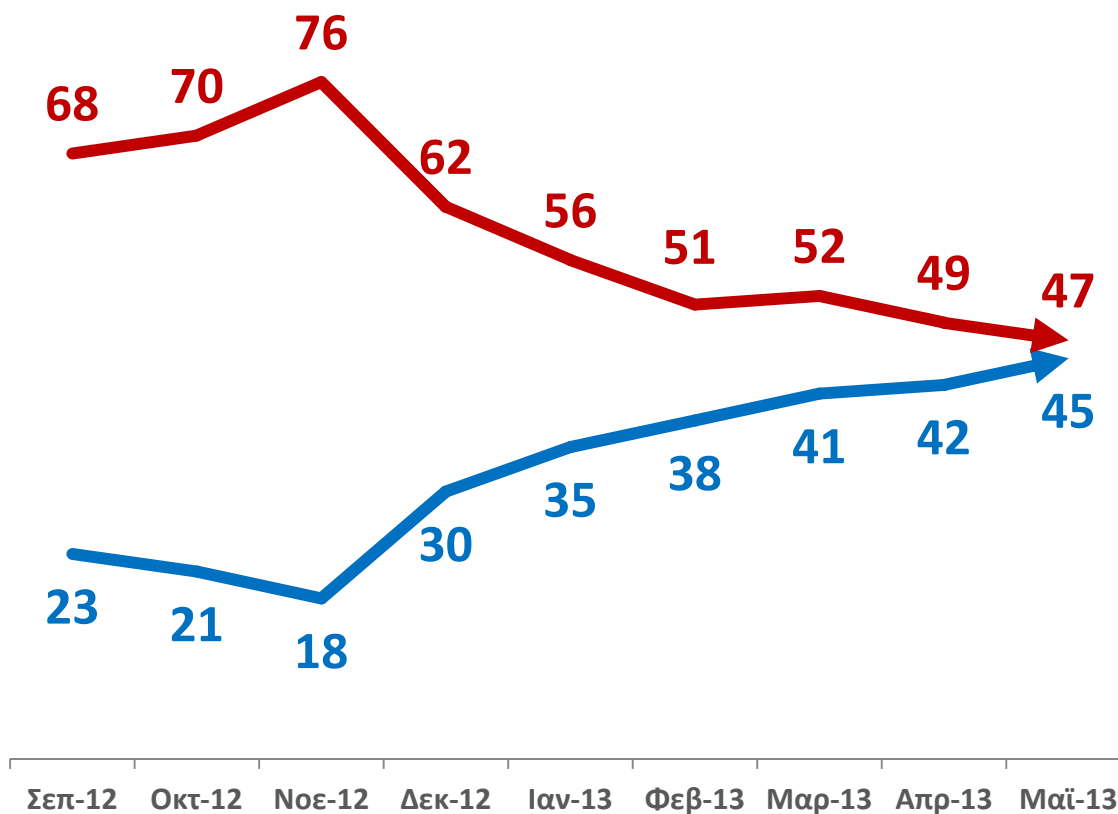
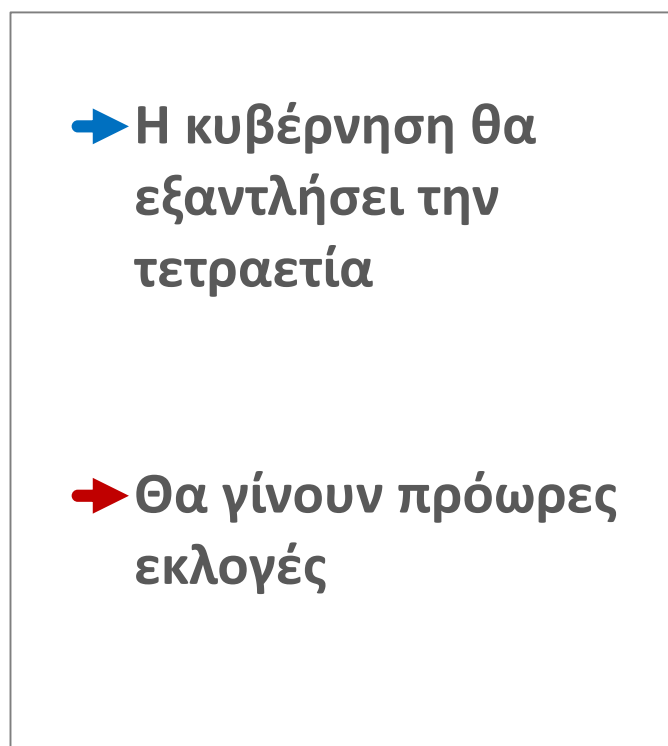
Δ.31 ΓΝΩΜΗ ΓΙΑ ΤΗ ΔΙΕΞΑΓΩΓΗ ΠΡΟΩΡΩΝ ΕΚΛΟΓΩΝ

Εσείς προσωπικά τι πιστεύετε; Η σημερινή Κυβέρνηση μάλλον θα εξαντλήσει την τετραετία, ή μάλλον θα γίνουν πρόωρες εκλογές;



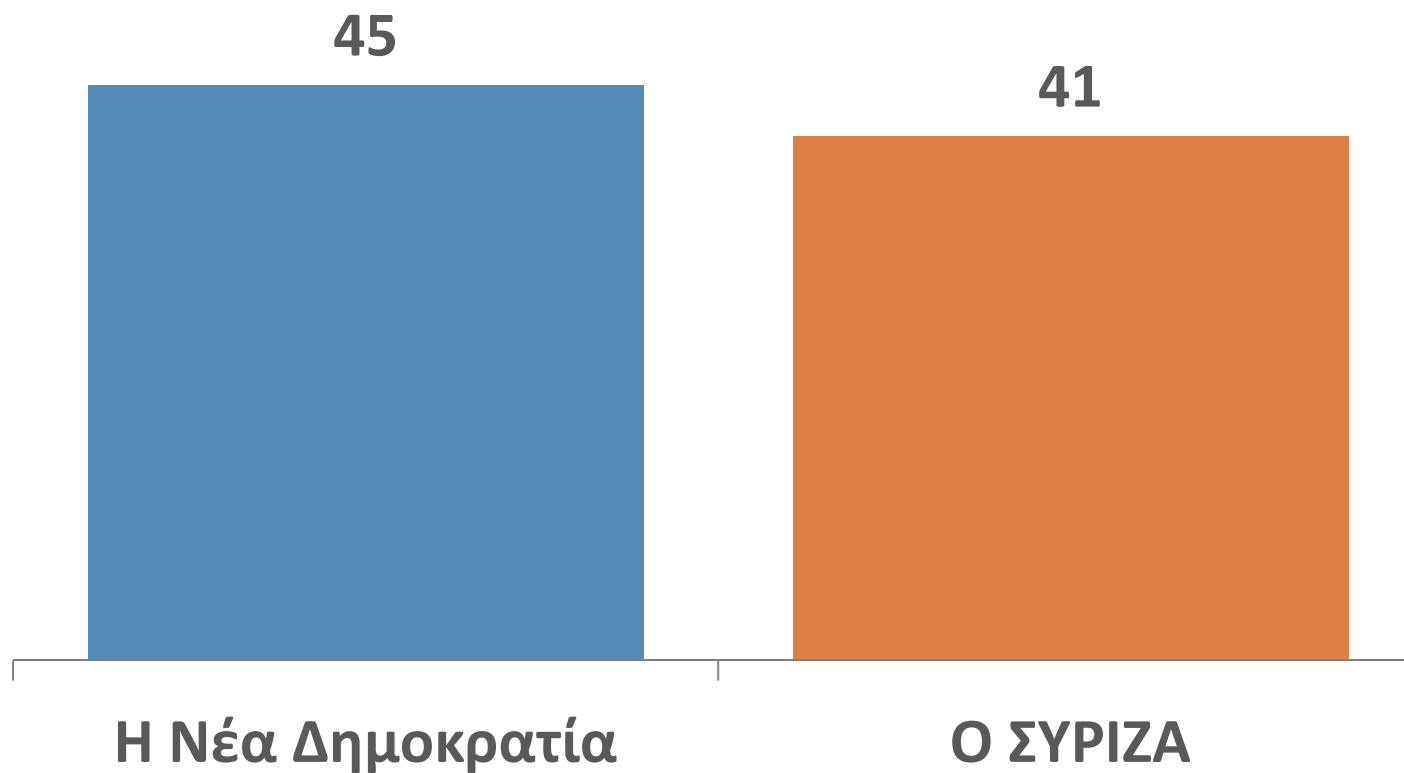
Δ.32 ΓΝΩΜΗ ΓΙΑ ΤΗ ΔΙΕΞΑΓΩΓΗ ΠΡΟΩΡΩΝ ΕΚΛΟΓΩΝ

Σεπτέμβριος 2012-Μάιος 2013



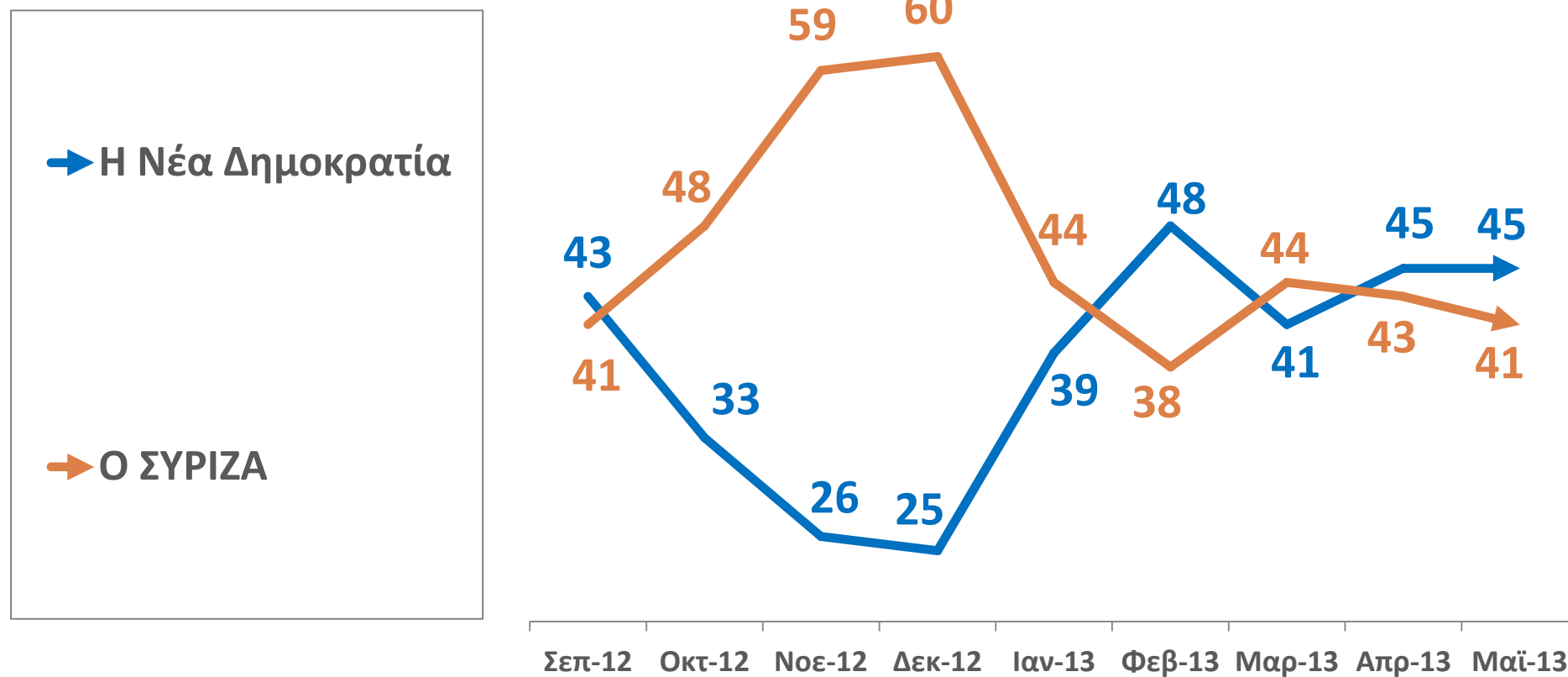
Δ.33 ΠΑΡΑΣΤΑΣΗ ΝΙΚΗΣ

Ανεξάρτητα από τις κομματικές σας προτιμήσεις, αν υποθέσουμε ότι αύριο είχαμε πάλι εκλογές, ποιο κόμμα πιστεύετε ότι θα κέρδιζε; Η Νέα Δημοκρατία, ή ο ΣΥΡΙΖΑ;



Δ.34 ΠΑΡΑΣΤΑΣΗ ΝΙΚΗΣ

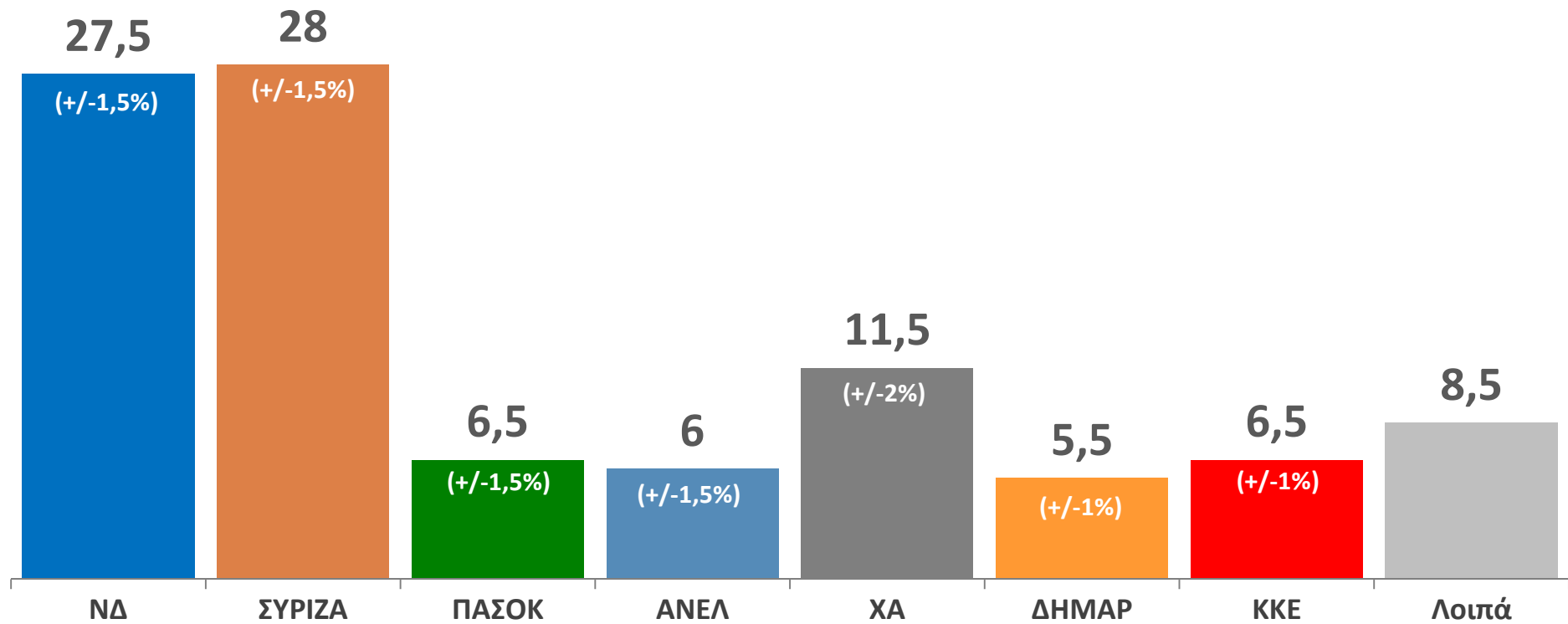
Σεπτέμβριος 2012-Μάιος 2013



Δ.35 ΕΚΤΙΜΗΣΗ ΤΗΣ ΕΚΛΟΓΙΚΗΣ ΕΠΙΡΡΟΗΣ ΤΩΝ ΠΟΛΙΤΙΚΩΝ ΚΟΜΜΑΤΩΝ -1

Με βάση τηλεφωνική έρευνα πρόθεσης ψήφου
10-15/5/2013

Αποχή/Λ-Α: 20,0%



Δ.36 ΕΚΤΙΜΗΣΗ ΤΗΣ ΕΚΛΟΓΙΚΗΣ ΕΠΙΡΡΟΗΣ ΤΩΝ ΠΟΛΙΤΙΚΩΝ ΚΟΜΜΑΤΩΝ -2

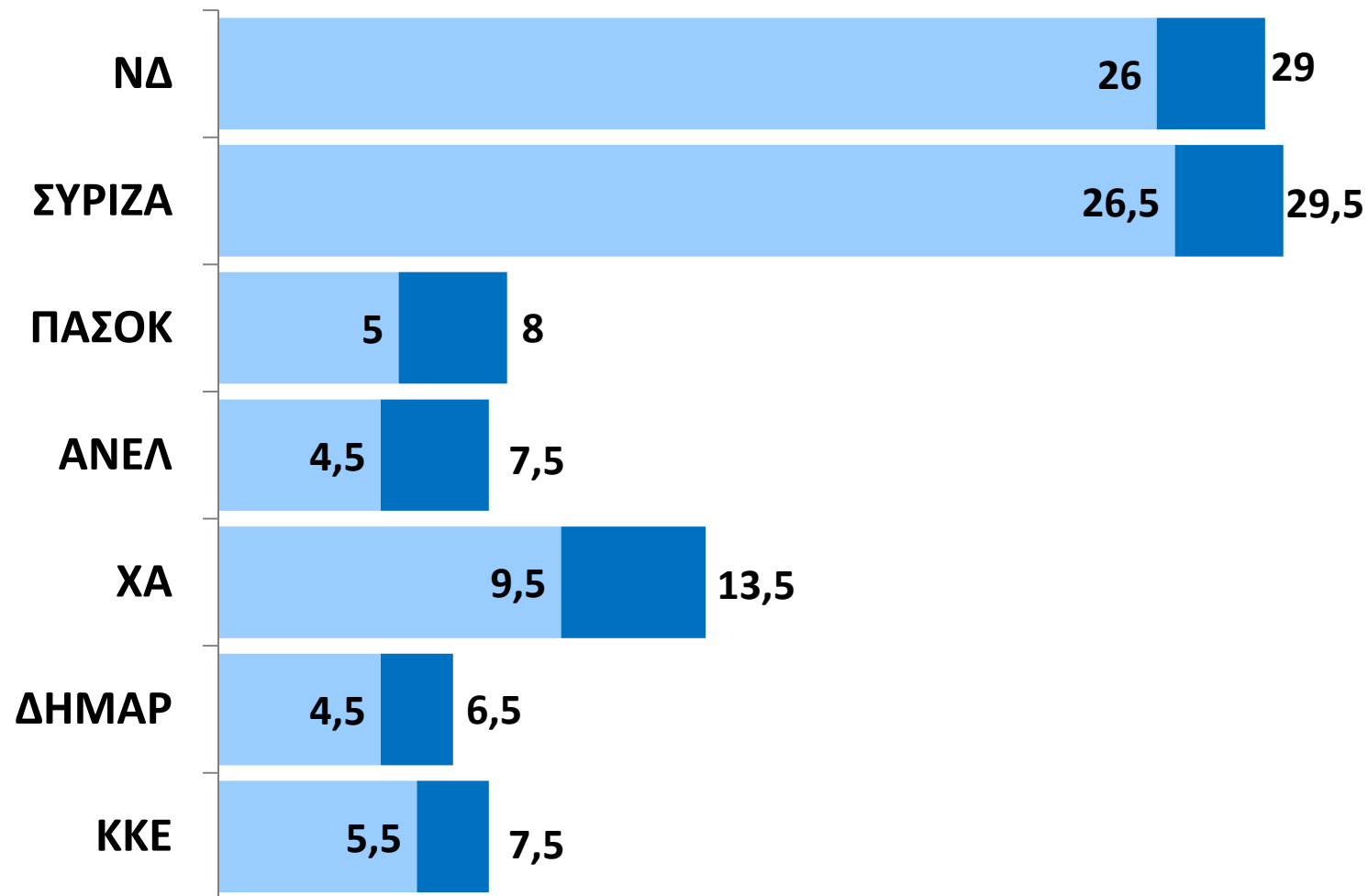
Απρίλιος-Μάιος 2013

	Απρ-13 5-9/4/2013	Μαϊ-13 10-15/5/2013	Μεταβολή	
ΝΔ	28,5	27,5	-1	↓
ΣΥΡΙΖΑ	27,5	28	+0,5	↑
ΠΑΣΟΚ	8	6,5	-1,5	↓
ΑΝΕΛ	6,5	6	-0,5	↓
ΧΡΥΣΗ ΑΥΓΗ	11	11,5	+0,5	↑
ΔΗΜΑΡ	6,5	5,5	-1	↓
ΚΚΕ	5,5	6,5	+1	↑
Λοιπά	6,5	8,5	+2	↑

Δ.37 ΕΚΤΙΜΗΣΗ ΤΗΣ ΕΚΛΟΓΙΚΗΣ ΕΠΙΡΡΟΗΣ ΤΩΝ ΠΟΛΙΤΙΚΩΝ ΚΟΜΜΑΤΩΝ - 3

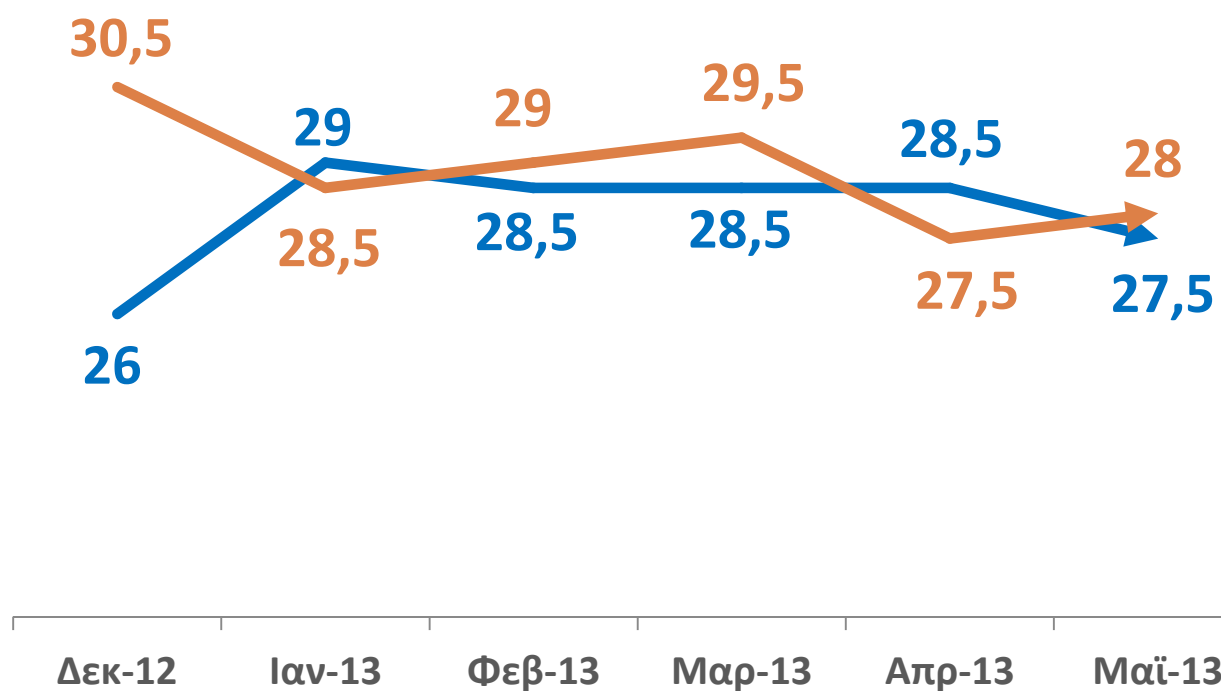
Με βάση τηλεφωνική έρευνα πρόθεσης ψήφου - 95% διάστημα εμπιστοσύνης

10-15/5/2013



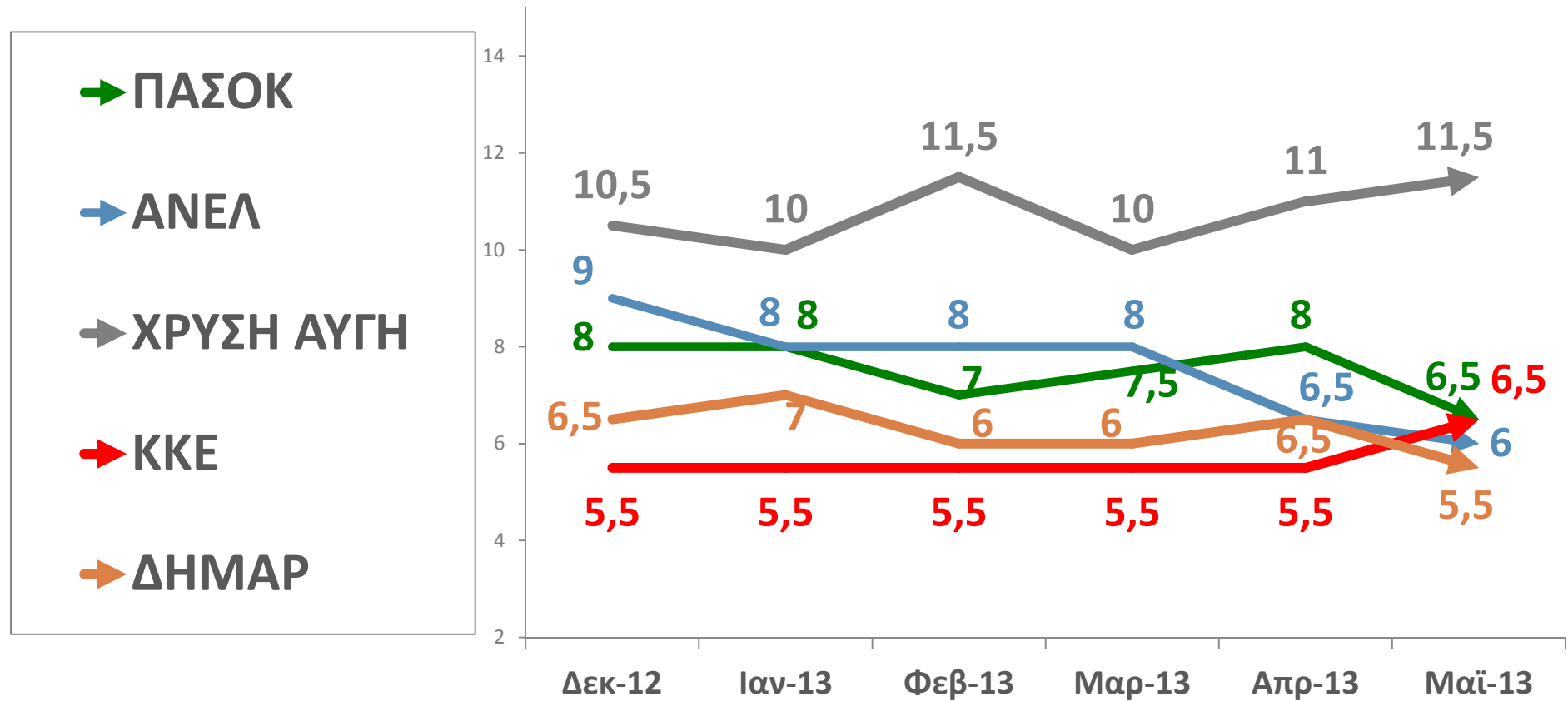
Δ.38 ΕΚΤΙΜΗΣΗ ΤΗΣ ΕΚΛΟΓΙΚΗΣ ΕΠΙΡΡΟΗΣ ΤΗΣ ΝΔ & ΤΟΥ ΣΥΡΙΖΑ

Δεκέμβριος 2012-Μάιος 2013



Δ.39 ΕΚΤΙΜΗΣΗ ΤΗΣ ΕΚΛΟΓΙΚΗΣ ΕΠΙΡΡΟΗΣ ΤΟΥ ΠΑΣΟΚ, ΤΗΣ ΑΝΕΛ, ΤΗΣ ΧΡΥΣΗΣ ΑΥΓΗΣ, ΤΟΥ ΚΚΕ & ΤΗΣ ΔΗΜΑΡ

Δεκέμβριος 2012-Μάιος 2013



Η ΤΑΥΤΟΤΗΤΑ ΤΗΣ ΕΡΕΥΝΑΣ -1

ΕΤΑΙΡΕΙΑ:	PUBLIC ISSUE (Α.Μ. ΕΣΡ: 8) Μέλος WAPOR, ESOMAR, ΣΕΔΕΑ, ΠΕΣΣ
ΑΝΑΘΕΣΗ:	Τηλεοπτικός - Ραδιοφωνικός Σταθμός «ΣΚΑΪ» & εφημερίδα ΚΑΘΗΜΕΡΙΝΗ
ΤΥΠΟΣ ΚΑΙ ΜΕΘΟΔΟΣ:	Ποσοτική έρευνα, με τηλεφωνικές συνεντεύξεις στα νοικοκυριά των ερωτώμενων και χρήση δομημένου ερωτηματολογίου, χωρίς κάλπη
ΠΛΗΘΥΣΜΟΣ:	Γενικός πληθυσμός 18 ετών και άνω
ΠΕΡΙΟΧΗ:	Πανελλαδική
ΔΕΙΓΜΑ:	Το μέγεθος του δείγματος ανέρχεται σε 1.031 άτομα. Η τεχνική split sample χρησιμοποιήθηκε για τις ερωτήσεις των διαγραμμάτων 1-2, 6-7, 11-12, 16-23 & 30-32.
ΧΡΟΝΟΣ ΔΙΕΞΑΓΩΓΗΣ:	10-15/5/2013
ΜΕΘΟΔΟΣ ΔΕΙΓΜΑΤΟΛΗΨΙΑΣ:	Ακολουθήθηκε η μέθοδος της πολυσταδιακής στρωματοποιημένης δειγματοληψίας
ΔΕΙΓΜΑΤΟΛΗΠΤΙΚΟ ΣΦΑΛΜΑ:	Για τα αποτελέσματα της έρευνας και σε διάστημα εμπιστοσύνης 95%, το δειγματοληπτικό σφάλμα (sampling error) υπολογίζεται σε +/- 3,2%. Για τις περιπτώσεις των μεταβλητών που μετρώνται με την τεχνική split sample (στο ½ του δείγματος), το δειγματοληπτικό σφάλμα υπολογίζεται σε +/- 4,4%.
ΠΡΟΣΩΠΙΚΟ ΕΡΕΥΝΑΣ ΠΕΔΙΟΥ:	Εργάστηκαν 31 ερευνητές και 2 επόπτες
ΣΗΜΕΙΩΣΗ:	Λόγω στρογγυλοποίησης, ενδέχεται κάποιες κατανομές να μην αθροίζουν στο 100%

public issue

2013011

ΣΚΑΪ ΚΑΘΗΜΕΡΙΝΗ

Η ΤΑΥΤΟΤΗΤΑ ΤΗΣ ΕΡΕΥΝΑΣ -2

ΣΗΜΕΙΩΣΗ ΣΧΕΤΙΚΑ ΜΕ ΤΗΝ «ΕΚΤΙΜΗΣΗ ΤΗΣ ΕΚΛΟΓΙΚΗΣ ΕΠΙΡΡΟΗΣ»

Κύμα: 10-15/5/2013	Ποσοστό	Περιθώριο σφάλματος (+/-)	95% Διάστημα εμπιστοσύνης
ΝΔ	27,5	1,5	26-29
ΣΥΡΙΖΑ	28	1,5	26,5-29,5
ΠΑΣΟΚ	6,5	1,5	5-8
ΑΝΕΛ	6	1,5	4,5-7,5
ΧΡΥΣΗ ΑΥΓΗ	11,5	2	9,5-13,5
ΔΗΜΑΡ	5,5	1	4,5-6,5
ΚΚΕ	6,5	1	5,5-7,5
ΑΝΤΑΡΣΥΑ	1,5	1	0,5-2,5
ΟΙΚΟΛΟΓΟΙ ΠΡΑΣΙΝΟΙ	1	0,5	0,5-1,5
ΛΑΟΣ	1	0,5	0,5-1,5
ΔΗΞΑΝ	1	0,5	0,5-1,5
Λοιπά	4		

Η μεθοδολογία που χρησιμοποιεί η Public Issue για την «εκτίμηση της εκλογικής επιρροής» προϋποθέτει την ύπαρξη χρονοσειράς είκοσι (20) τουλάχιστον μηνιαίων παρατηρήσεων. Η προϋπόθεση αυτή πληρείται σήμερα για όλα τα αναφερόμενα κόμματα (ΝΔ, ΣΥΡΙΖΑ, ΠΑΣΟΚ, ΑΝΕΛ, ΧΡΥΣΗ ΑΥΓΗ, ΔΗΜΑΡ, ΚΚΕ).

Τα εκτιμώμενα ποσοστά παρουσιάζονται με στρογγυλοποίηση των ποσοστών, με ακρίβεια μισής εκατοστιαίας μονάδας. Το περιθώριο σφάλματος της εκτίμησης (margin of error of estimate) που δίδεται, προκύπτει από τα υποδείγματα χρονολογικών σειρών (Kalman, ARIMA), με τα οποία πραγματοποιείται η εκτίμηση και δεν πρόκειται για το γνωστό δειγματοληπτικό σφάλμα (sampling error). Το διάστημα εμπιστοσύνης για κάθε κόμμα δίνει τα όρια της εκλογικής του επιρροής, τον τρέχοντα μήνα, στο 95% των περιπτώσεων.

Το ποσοστό όσων κομμάτων υπερβαίνουν το 1% δίδεται αυτοτελώς, ενώ εκείνων που είναι μικρότερο από 1% περιλαμβάνεται στην κατηγορία «λοιπά» κόμματα. Σε αυτήν την περίπτωση, τα αντίστοιχα περιθώρια σφάλματος δεν υπολογίζονται από κάποιο υπόδειγμα ανάλυσης χρονοσειρών, λόγω αδυναμίας εκτίμησης για τα εν λόγω κόμματα, αλλά από το δειγματοληπτικό σφάλμα.

Αναλυτικά, για τη μεθοδολογία της εκτίμησης, βλέπε την ιστοσελίδα:

<http://www.publicissue.gr/publicissue/varometro-methodology/>