

# public issue

## Πολιτικό Βαρόμετρο 118

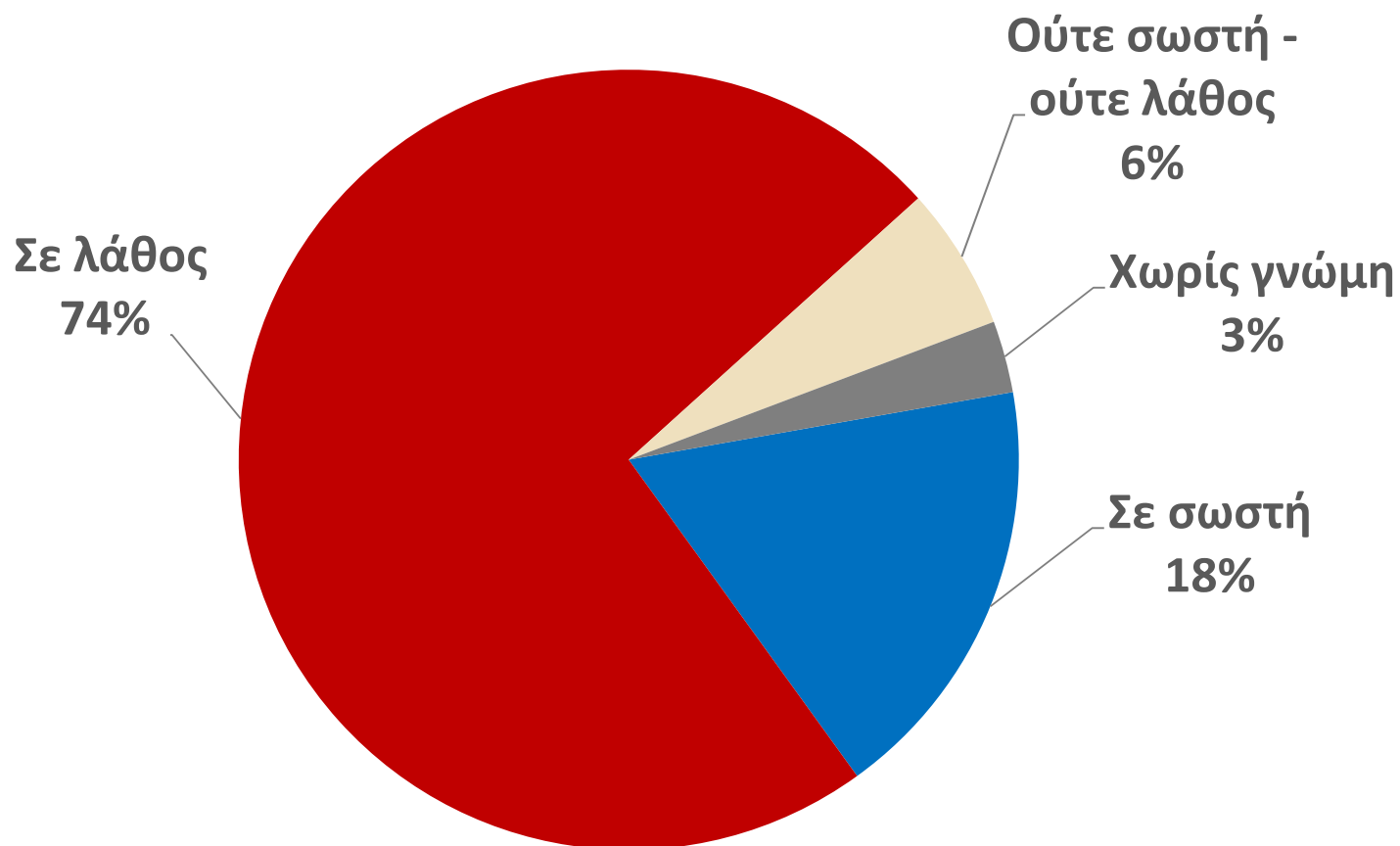
Μάρτιος 2013

ΣΚΑΪ - ΚΑΘΗΜΕΡΙΝΗ



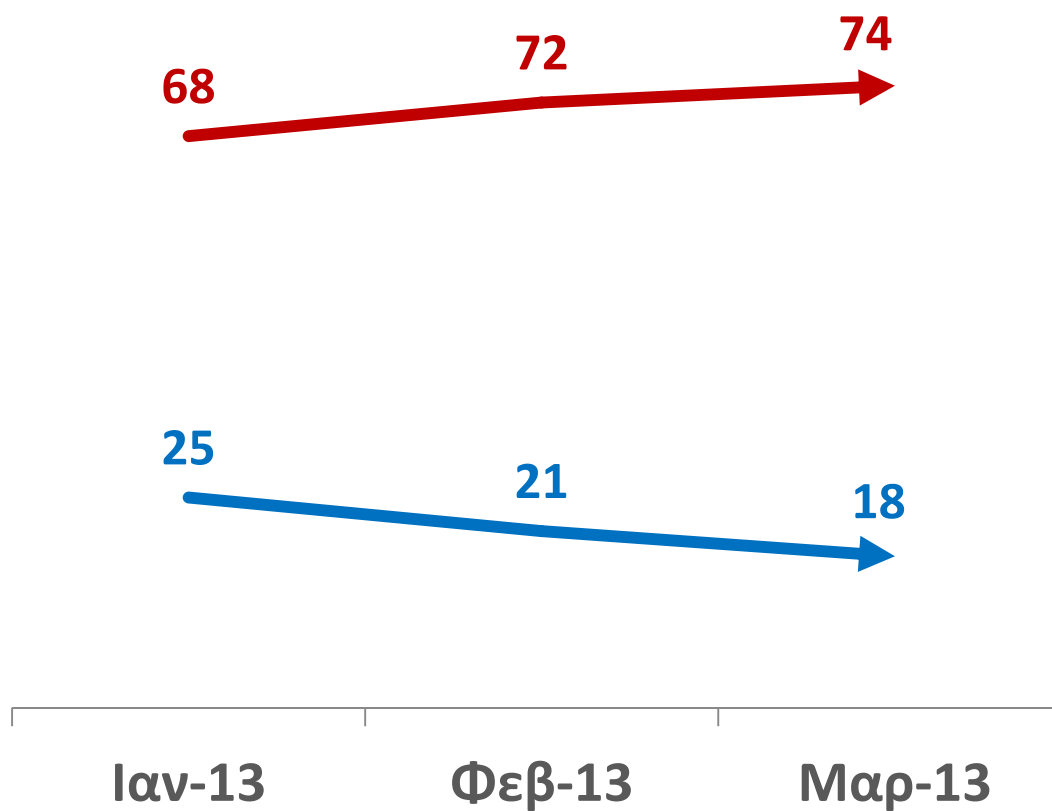
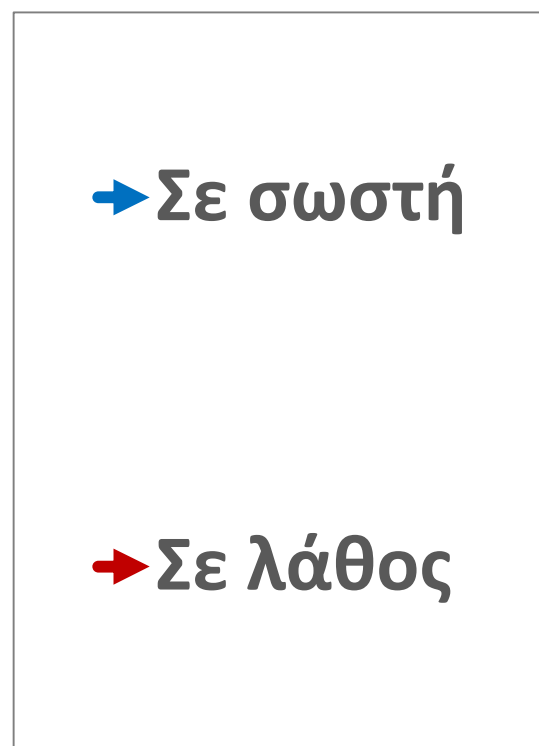
## Δ.1 ΚΑΤΕΥΘΥΝΣΗ ΤΗΣ ΧΩΡΑΣ

Σε γενικές γραμμές πιστεύετε ότι τα πράγματα στην Ελλάδα πηγαίνουν σε σωστή, ή σε λάθος κατεύθυνση;



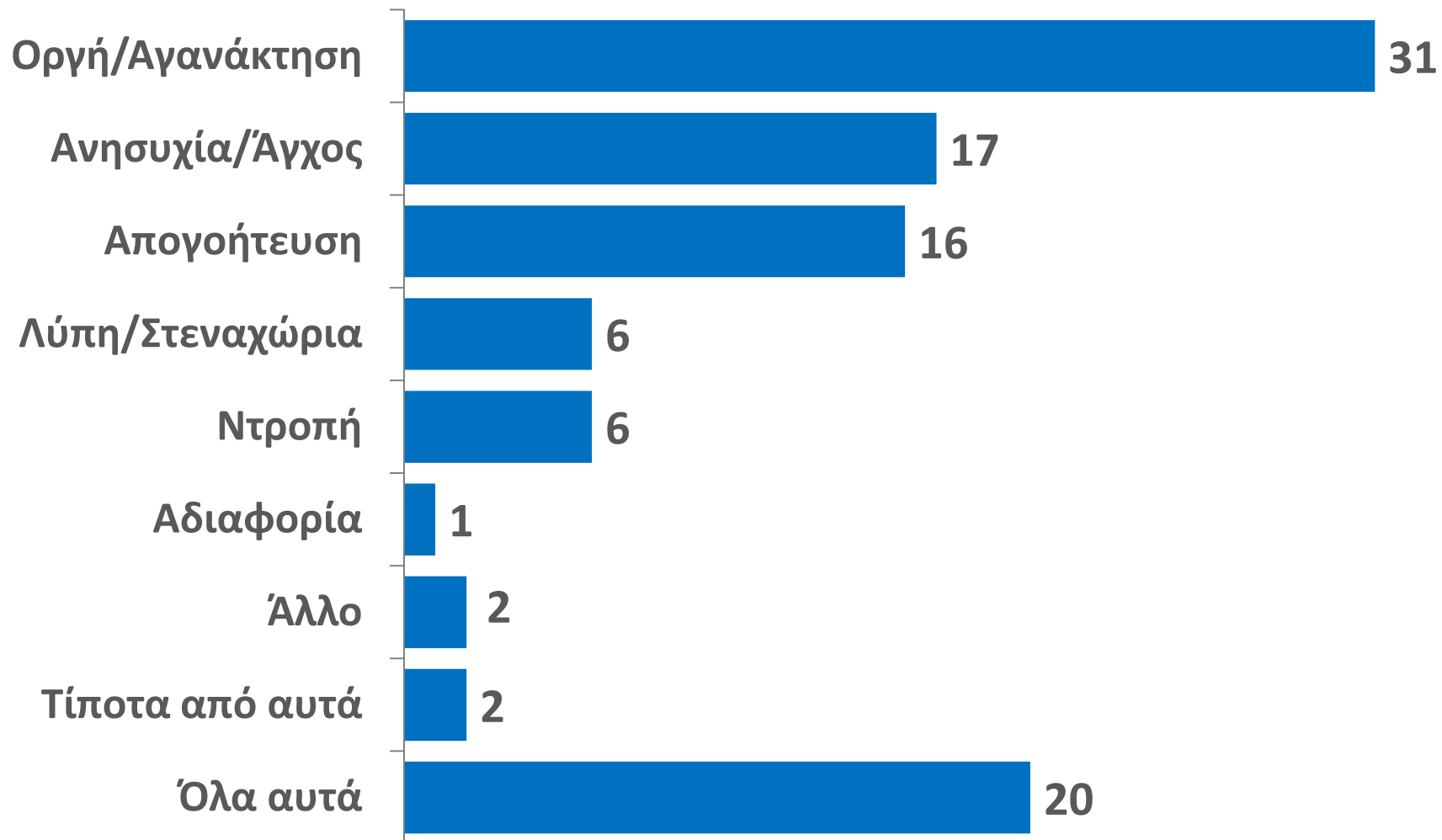
## Δ.2 ΚΑΤΕΥΘΥΝΣΗ ΤΗΣ ΧΩΡΑΣ

Ιανουάριος-Μάρτιος 2013



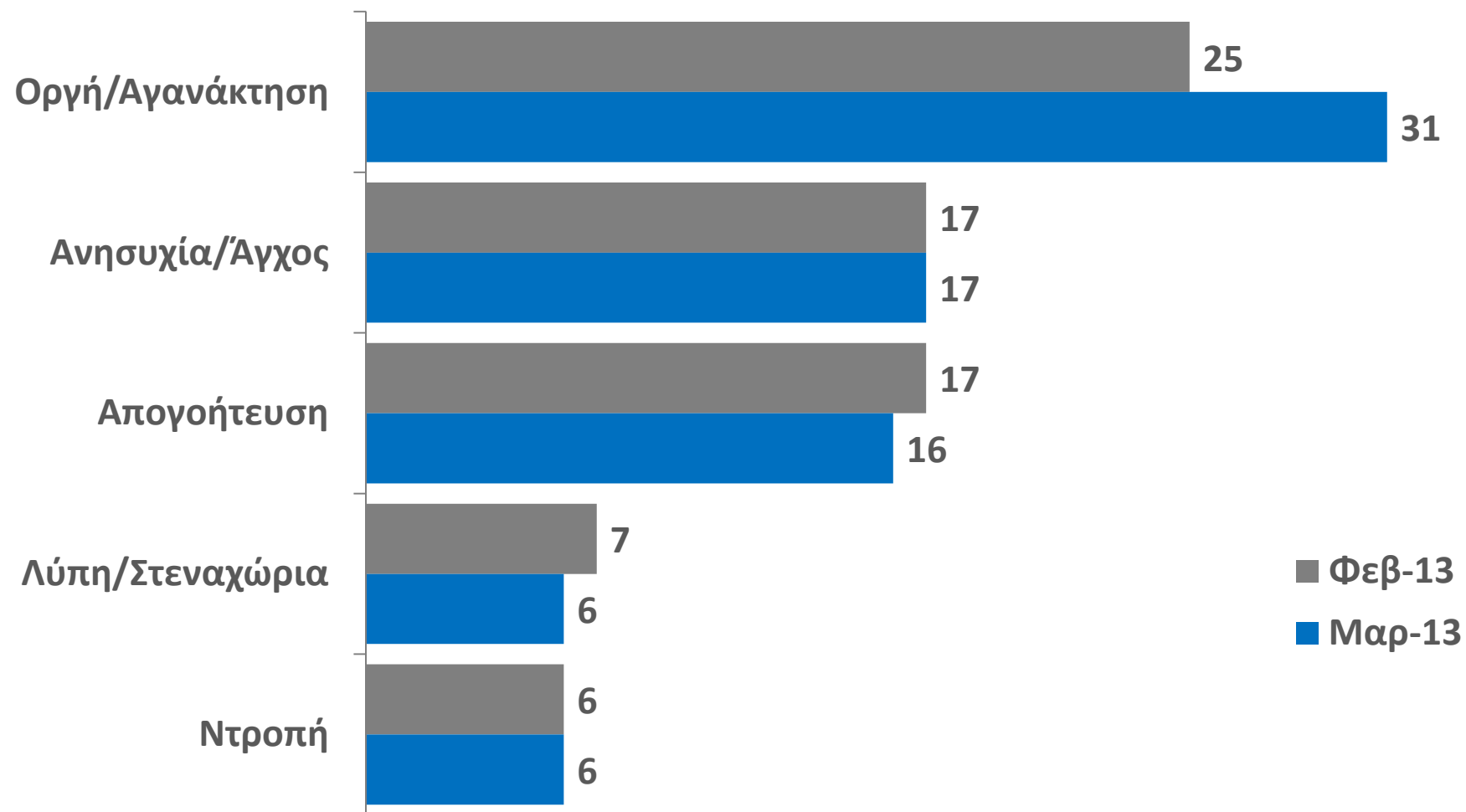
## Δ.3 ΣΥΝΑΙΣΘΗΜΑΤΑ ΓΙΑ ΤΗΝ ΚΑΤΑΣΤΑΣΗ ΤΗΣ ΧΩΡΑΣ

Με όσα συμβαίνουν τον τελευταίο χρόνο στην Ελλάδα, εσείς τι από τα παρακάτω νοιώθετε περισσότερο;



## Δ.4 ΣΥΝΑΙΣΘΗΜΑΤΑ ΓΙΑ ΤΗΝ ΚΑΤΑΣΤΑΣΗ ΤΗΣ ΧΩΡΑΣ

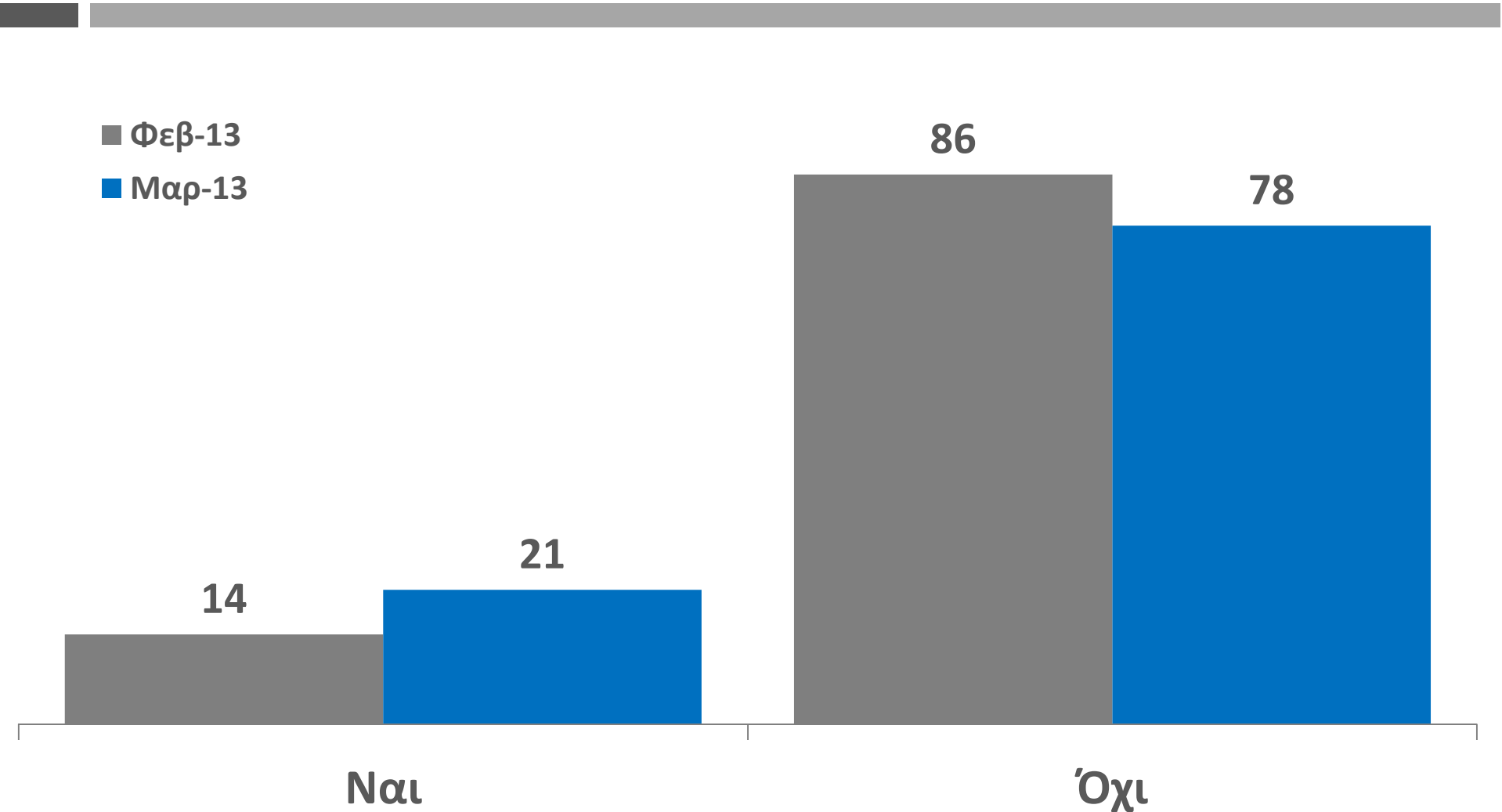
Φεβρουάριος-Μάρτιος 2013



## Δ.5 ΣΥΜΜΕΤΟΧΗ ΣΕ ΑΠΕΡΓΙΕΣ/ΔΙΑΔΗΛΩΣΕΙΣ/ΠΟΡΕΙΕΣ ΤΟΝ ΤΕΛΕΥΤΑΙΟ ΜΗΝΑ

Τον τελευταίο μήνα, εσείς, έτυχε να πάρετε μέρος σε κάποια απεργία, συγκέντρωση, διαδήλωση, πορεία, ή κάποια άλλη κινητοποίηση, ή εκδήλωση;

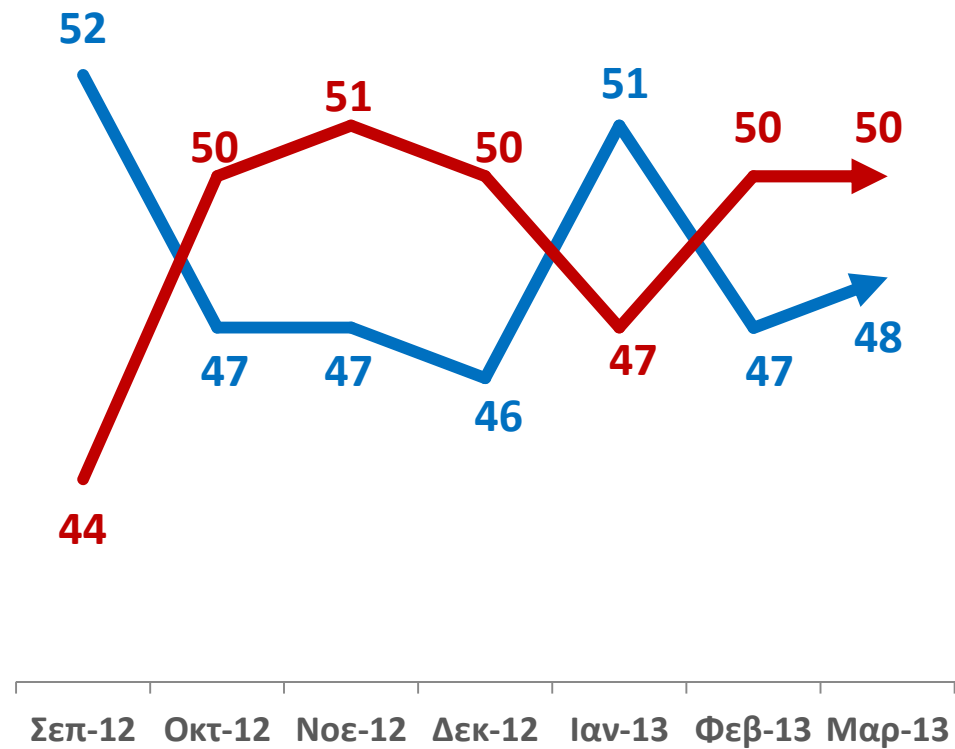
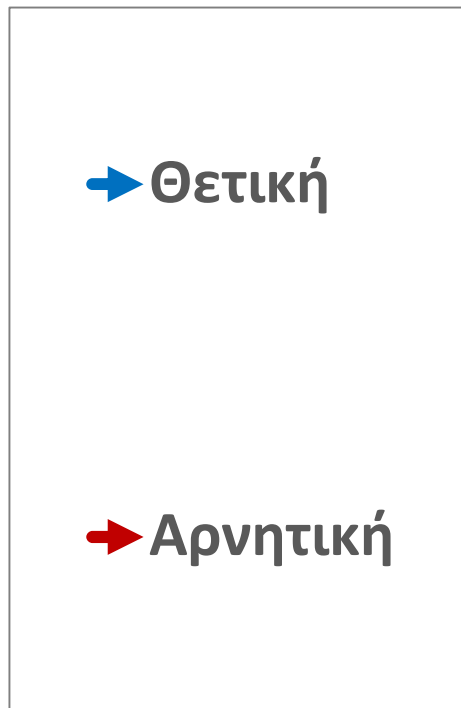
Φεβρουάριος-Μάρτιος 2013



## Δ.6 ΓΝΩΜΗ ΓΙΑ ΤΗΝ ΕΥΡΩΠΑΪΚΗ ΕΝΩΣΗ

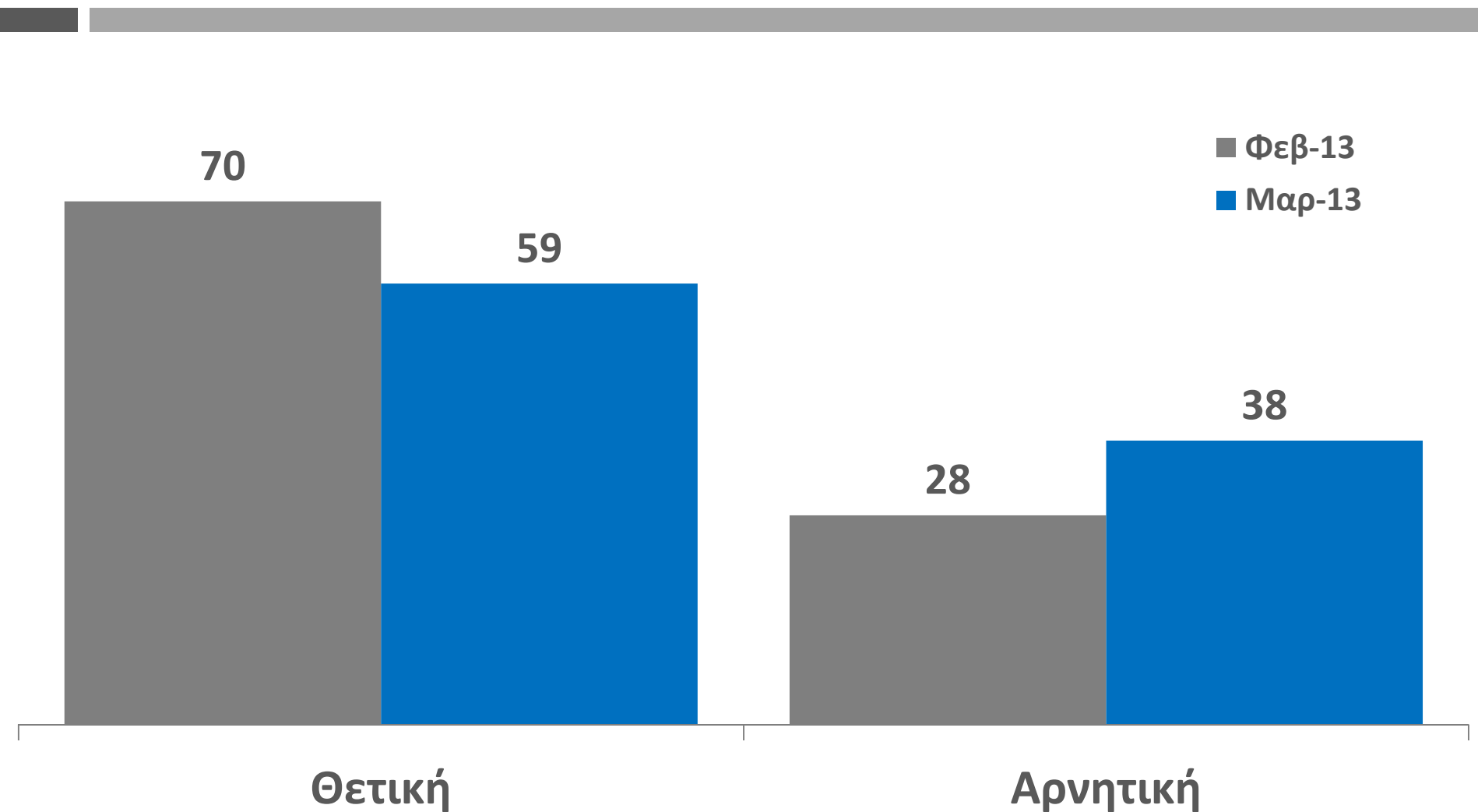
Για την Ευρωπαϊκή Ένωση, τι γνώμη έχετε;

Σεπτέμβριος 2012-Μάρτιος 2013



## Δ.7 ΓΝΩΜΗ ΓΙΑ ΤΟ ΕΥΡΩ

Για το Ευρώ τι γνώμη έχετε;  
Φεβρουάριος-Μάρτιος 2013

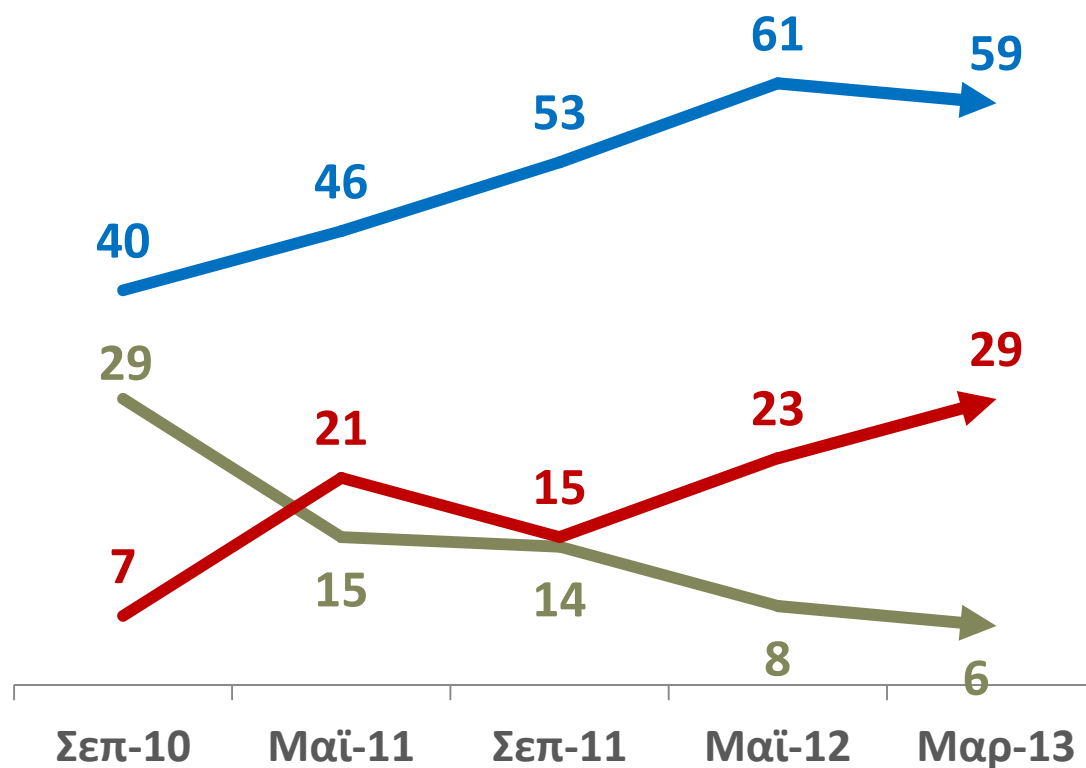
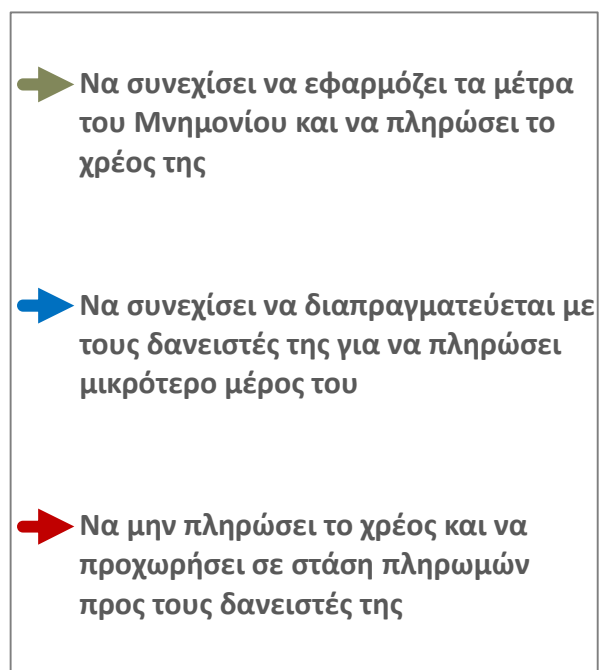




## Δ.8 ΣΤΑΣΕΙΣ ΑΠΕΝΑΝΤΙ ΣΤΟ ΔΗΜΟΣΙΟ ΧΡΕΟΣ

Η Ελλάδα τι πρέπει να κάνει σήμερα με το δημόσιο χρέος της;

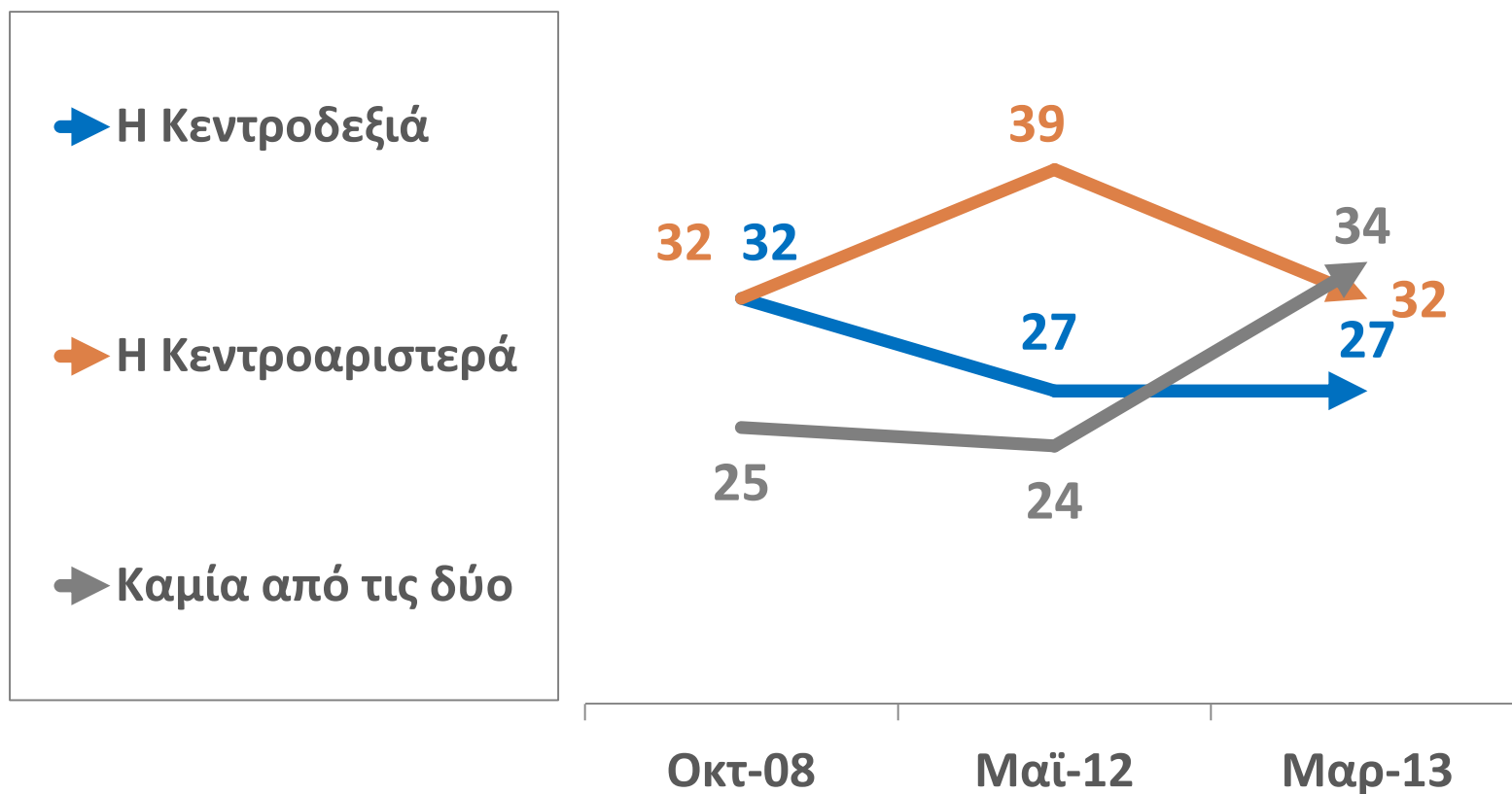
Σεπτέμβριος 2010-Μάρτιος 2013



## Δ.9 ΚΑΛΥΤΕΡΗ ΠΑΡΑΤΑΞΗ ΓΙΑ ΤΗ ΔΙΑΧΕΙΡΙΣΗ ΤΗΣ ΟΙΚΟΝΟΜΙΚΗΣ ΚΡΙΣΗΣ

Μιλώντας γενικά, τη σημερινή οικονομική κρίση, ποιος πιστεύετε ότι μπορεί να την αντιμετωπίσει καλύτερα; Μάλλον η Κεντροδεξιά, ή μάλλον η Κεντροαριστερά;

Οκτώβριος 2008-Μάρτιος 2013



## Δ.10 ΔΗΜΟΤΙΚΟΤΗΤΑ ΠΟΛΙΤΙΚΩΝ ΑΡΧΗΓΩΝ

«Θα σας διαβάσω τώρα έναν κατάλογο με ονόματα πολιτικών προσώπων και θα ήθελα να μου πείτε τι γνώμη έχετε για αυτούς: θετική ή αρνητική;»

Φώτης Κουβέλης

50

46

Αλέξης Τσίπρας

54

44

Αντώνης Σαμαράς

55

43

Πάνος Καμμένος

62

34

Αλέκα Παπαρήγα

67

30

Βαγγέλης Βενιζέλος

72

26

Νίκος Μιχαλολιάκος

81

13

■ ΑΡΝΗΤΙΚΗ

■ ΘΕΤΙΚΗ

## Δ.11 ΔΗΜΟΤΙΚΟΤΗΤΑ ΠΟΛΙΤΙΚΩΝ ΑΡΧΗΓΩΝ

Θετικές γνώμες

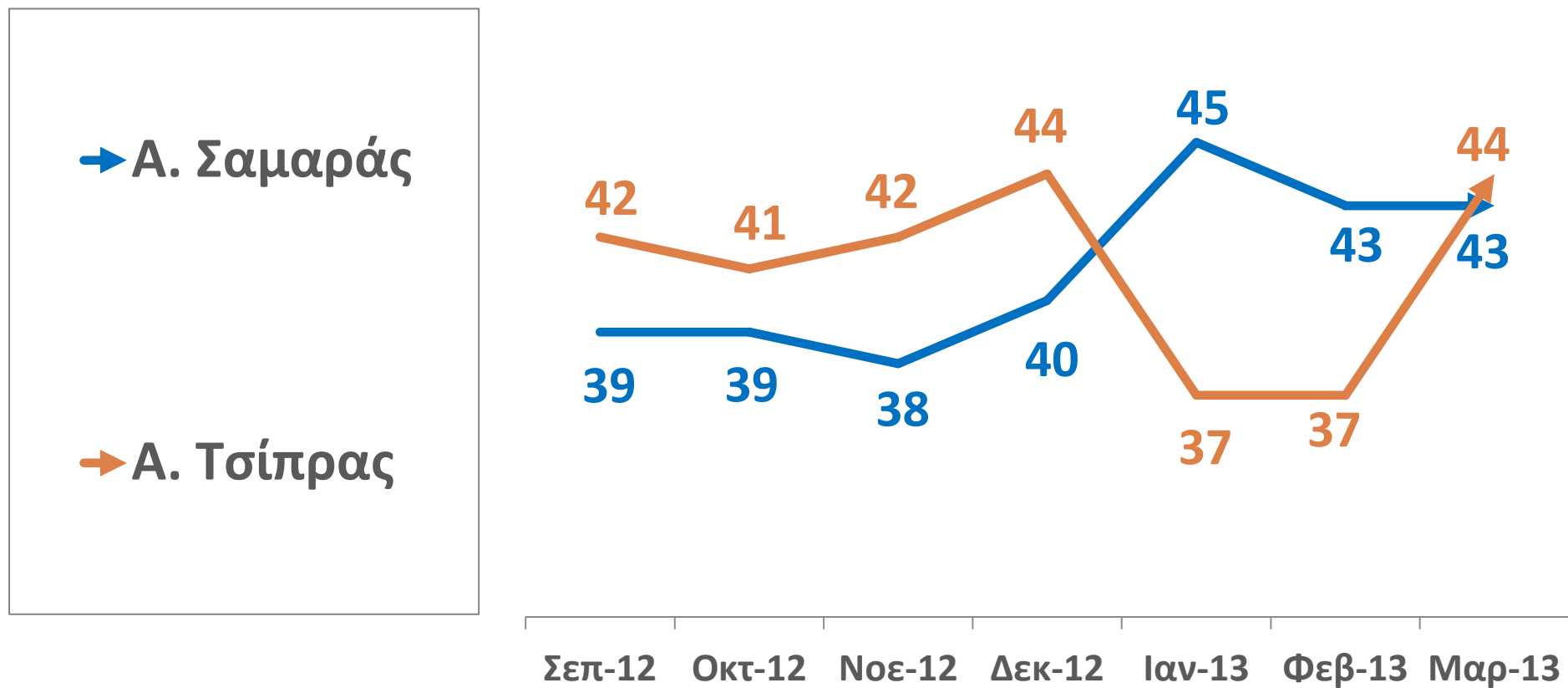
Φεβρουάριος-Μάρτιος 2013

	Φεβ-13 1-5/2/2013	Μαρ-13 8-12/3/2013	Μεταβολή	
Β. Βενιζέλος	25	26	+1	↑
Π. Καμμένος	33	34	+1	↑
Φ. Κουβέλης	46	46	-	—
Ν. Μιχαλολιάκος	18	13	-5	↓
Α. Παπαρήγα	31	30	-1	↓
Α. Σαμαράς	43	43	-	—
Α. Τσίπρας	37	44	+7	↑

## Δ.12 ΔΗΜΟΤΙΚΟΤΗΤΑ Α. ΣΑΜΑΡΑ & Α .ΤΣΙΠΡΑ

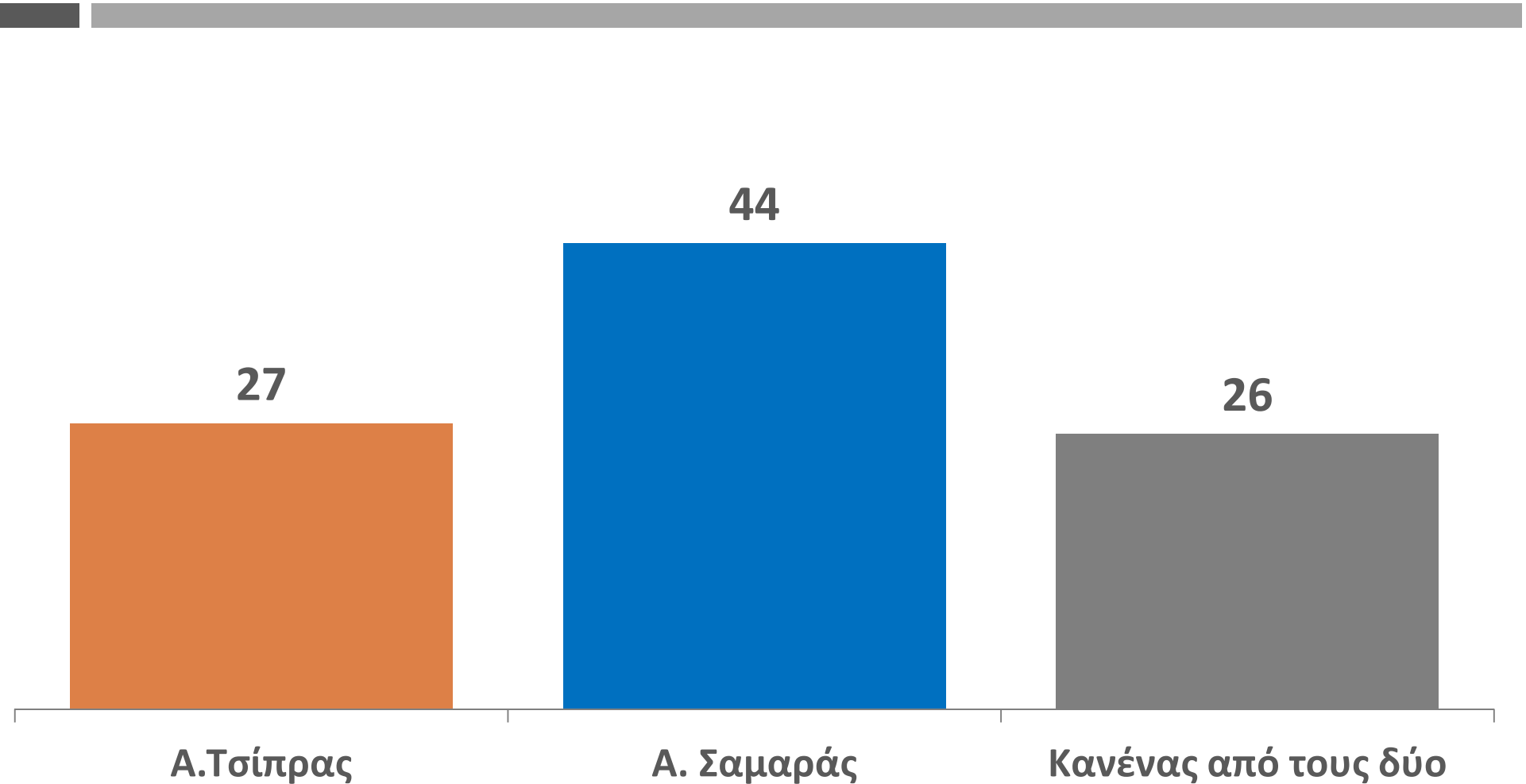
Θετικές κρίσεις

Σεπτέμβριος 2012-Μάρτιος 2013



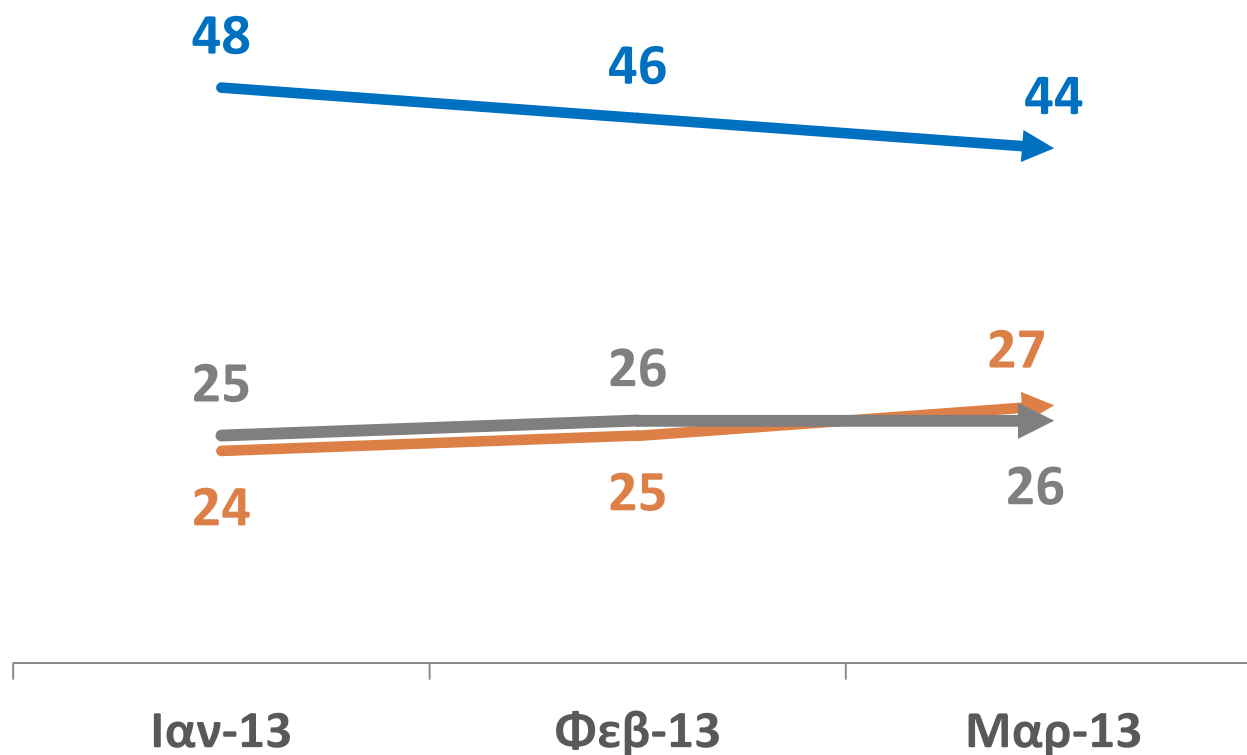
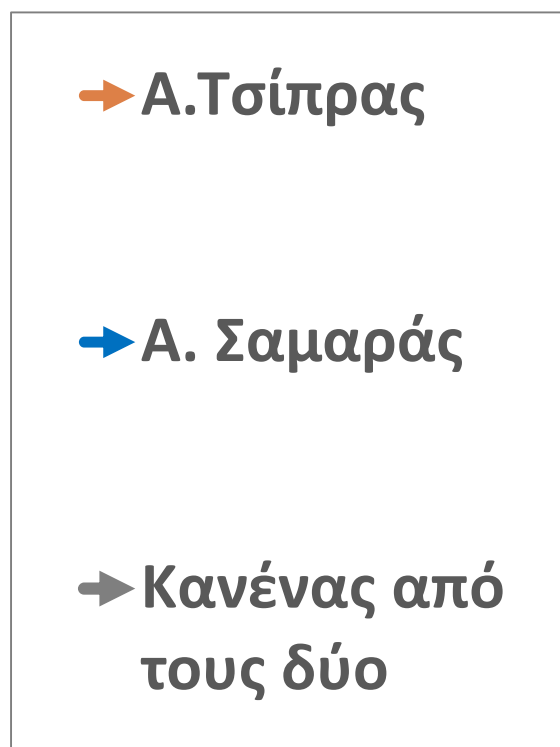
## Δ.13 ΚΑΤΑΛΛΗΛΟΤΕΡΟΣ ΠΡΩΘΥΠΟΥΡΓΟΣ

Ανάμεσα στον Αλέξη Τσίπρα και στον Αντώνη Σαμαρά, ποιος θα λέγατε ότι είναι ο καταλληλότερος για Πρωθυπουργός της χώρας, ο Αντώνης Σαμαράς, ή ο Αλέξης Τσίπρας;



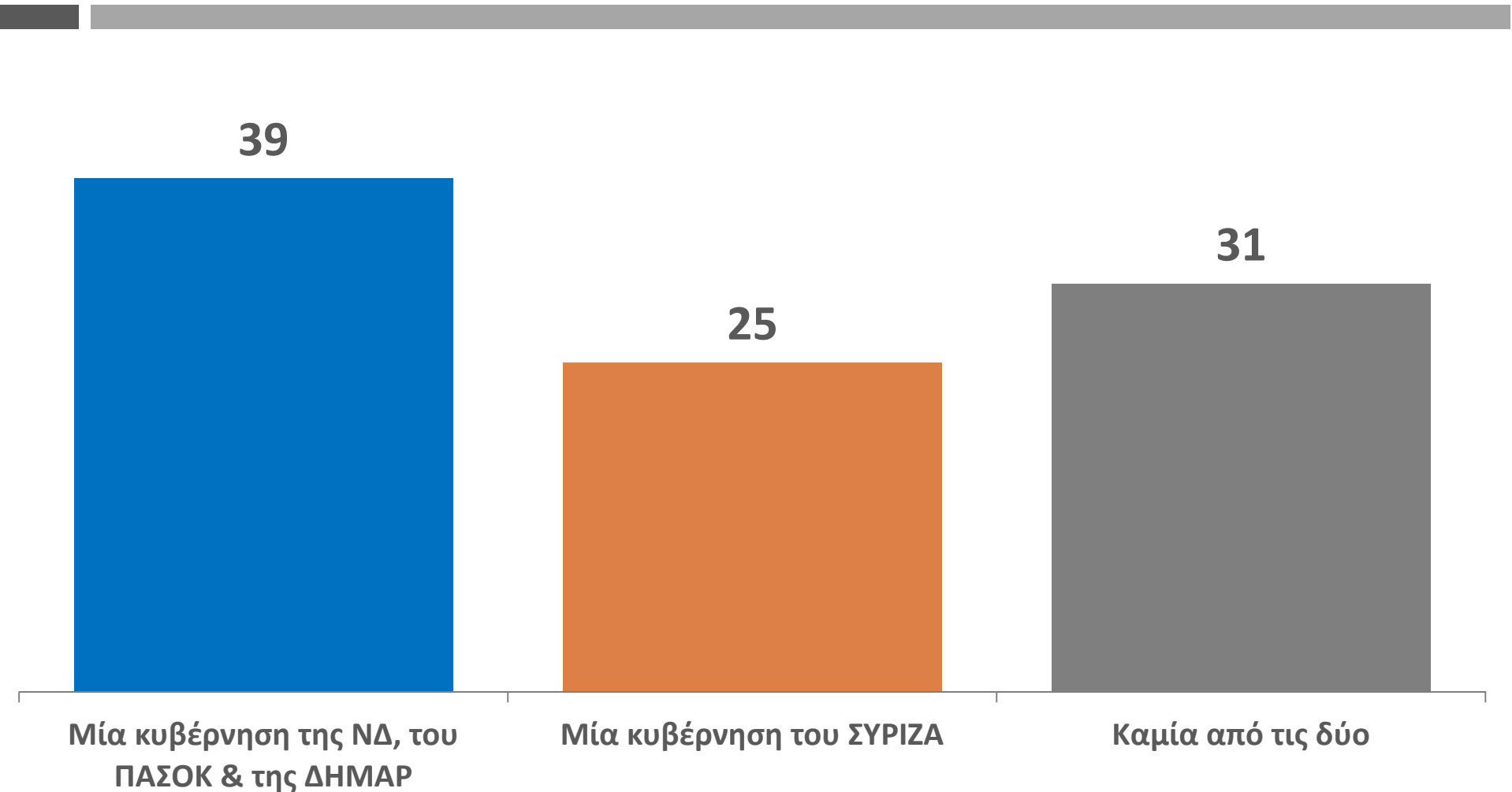
# Δ.14 ΚΑΤΑΛΛΗΛΟΤΕΡΟΣ ΠΡΩΘΥΠΟΥΡΓΟΣ

Ιανουάριος-Μάρτιος 2013



## Δ.15 ΚΑΛΥΤΕΡΗ ΚΥΒΕΡΝΗΣΗ ΓΙΑ ΤΗ ΧΩΡΑ

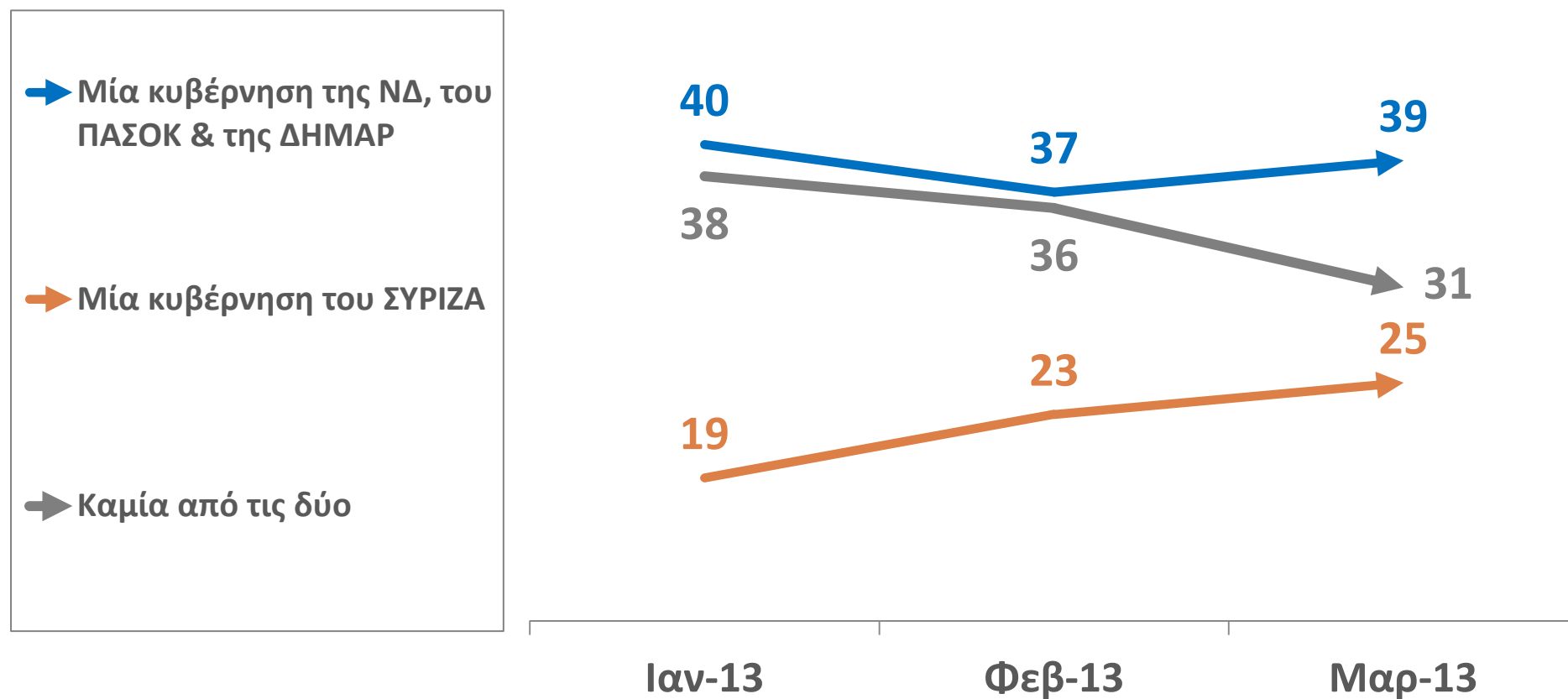
Ανεξάρτητα από το τι ψηφίζετε, ποια κυβέρνηση νομίζετε ότι μπορεί να αντιμετωπίσει καλύτερα τα προβλήματα της χώρας; Μία κυβέρνηση της Νέας Δημοκρατίας, του ΠΑΣΟΚ & της ΔΗΜΑΡ, ή μία κυβέρνηση του ΣΥΡΙΖΑ;





## Δ.16 ΚΑΛΥΤΕΡΗ ΚΥΒΕΡΝΗΣΗ ΓΙΑ ΤΗ ΧΩΡΑ

Ιανουάριος-Μάρτιος 2013

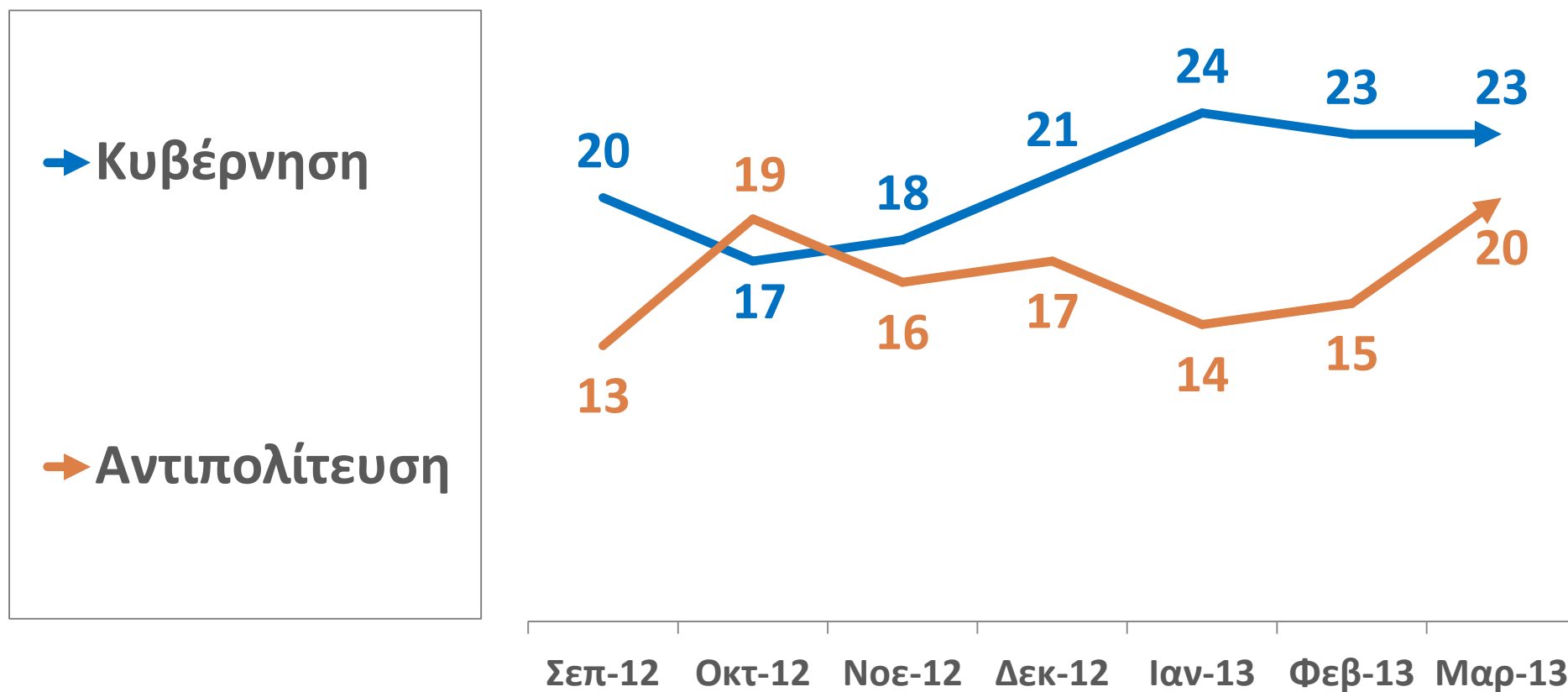


## Δ.17 ΙΚΑΝΟΠΟΙΗΣΗ ΑΠΟ ΤΗ ΛΕΙΤΟΥΡΓΙΑ ΤΗΣ ΚΥΒΕΡΝΗΣΗΣ & ΤΗΣ ΑΝΤΙΠΟΛΙΤΕΥΣΗΣ

Από τον τρόπο που η [κυβέρνηση/αντιπολίτευση] αντιμετωπίζει τα προβλήματα της χώρας, πόσο ικανοποιημένος/η αισθάνεστε;

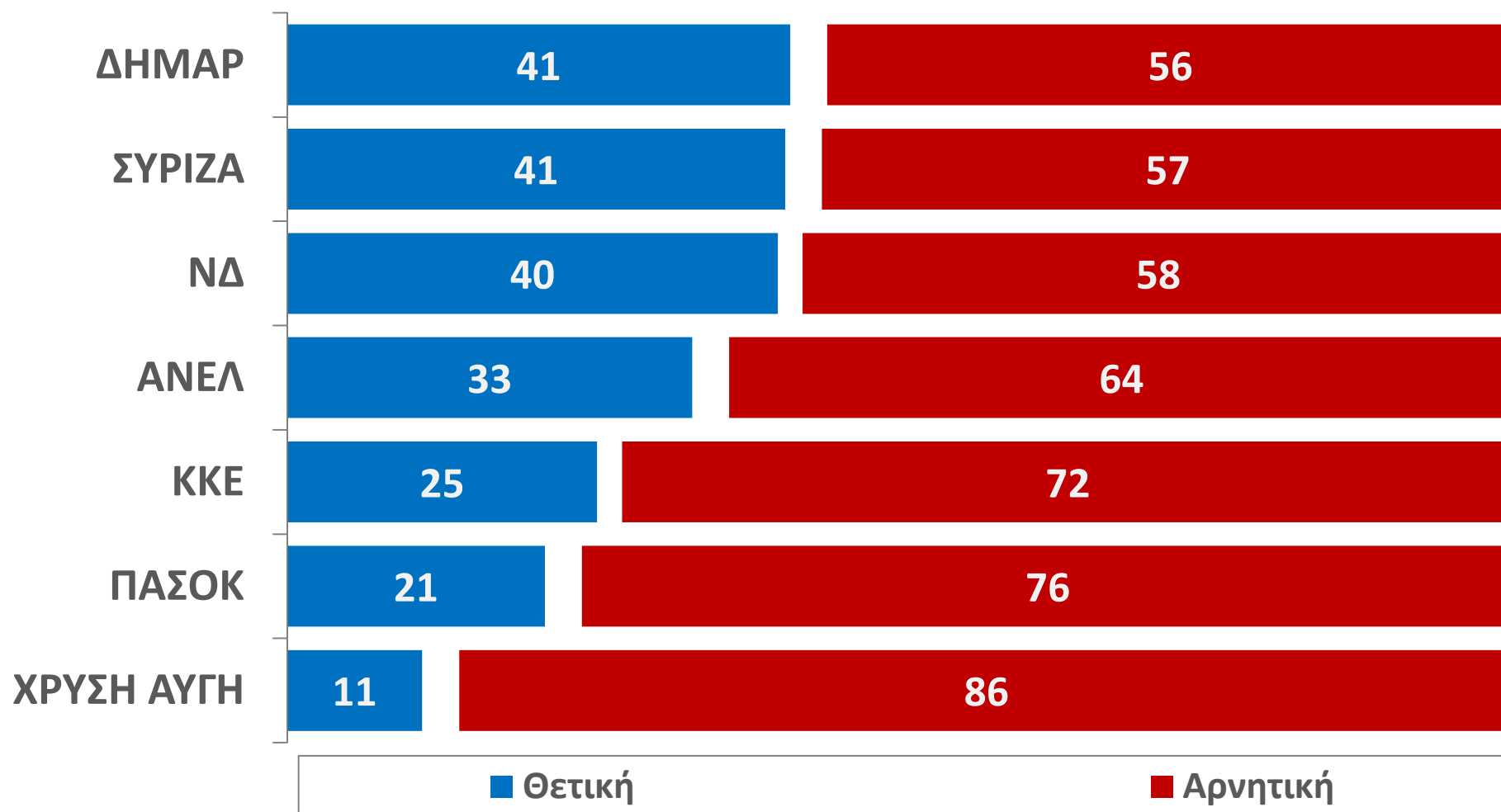
Ικανοποιημένοι από Κυβέρνηση / Αντιπολίτευση

Σεπτέμβριος 2012-Μάρτιος 2013



## Δ.18 ΔΗΜΟΤΙΚΟΤΗΤΑ ΠΟΛΙΤΙΚΩΝ ΚΟΜΜΑΤΩΝ

«Ανεξάρτητα από τις κομματικές σας προτιμήσεις, θα ήθελα να μου πείτε τι γνώμη έχετε για τα ακόλουθα πολιτικά κόμματα: θετική ή αρνητική;»



## Δ.19 ΔΗΜΟΤΙΚΟΤΗΤΑ ΠΟΛΙΤΙΚΩΝ ΚΟΜΜΑΤΩΝ

Θετικές γνώμες

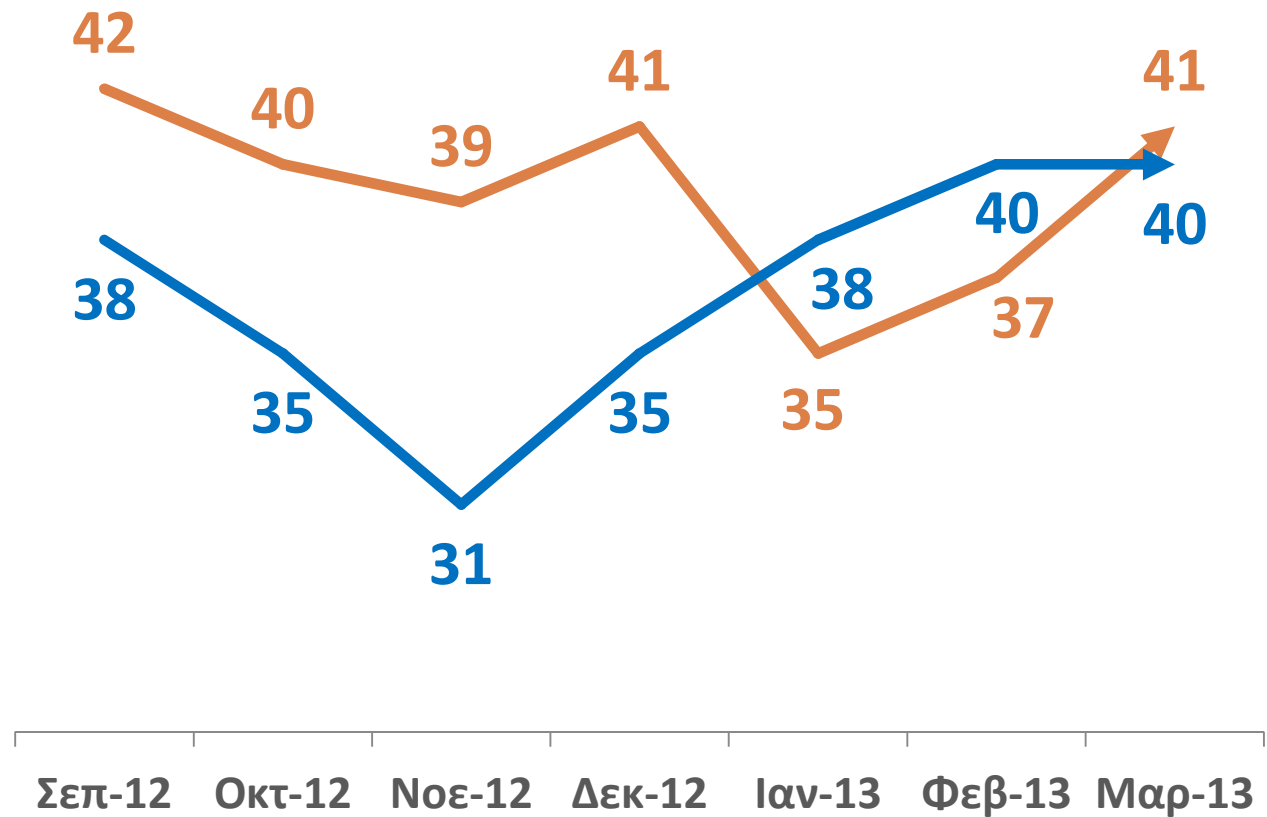
Φεβρουάριος-Μάρτιος 2013

	Φεβ-13 1-5/2/2013	Μαρ-13 8-12/3/2013	Μεταβολή	
ΠΑΣΟΚ	25	21	-4	↓
ΝΔ	40	40	-	—
ΚΚΕ	28	25	-3	↓
ΣΥΡΙΖΑ	37	41	+4	↑
ΑΝΕΛ	32	33	+1	↑
ΔΗΜΑΡ	44	41	-3	↓
ΧΡΥΣΗ ΑΥΓΗ	17	11	-6	↓

## Δ.20 ΔΗΜΟΤΙΚΟΤΗΤΑ ΝΕΑΣ ΔΗΜΟΚΡΑΤΙΑΣ & ΣΥΡΙΖΑ

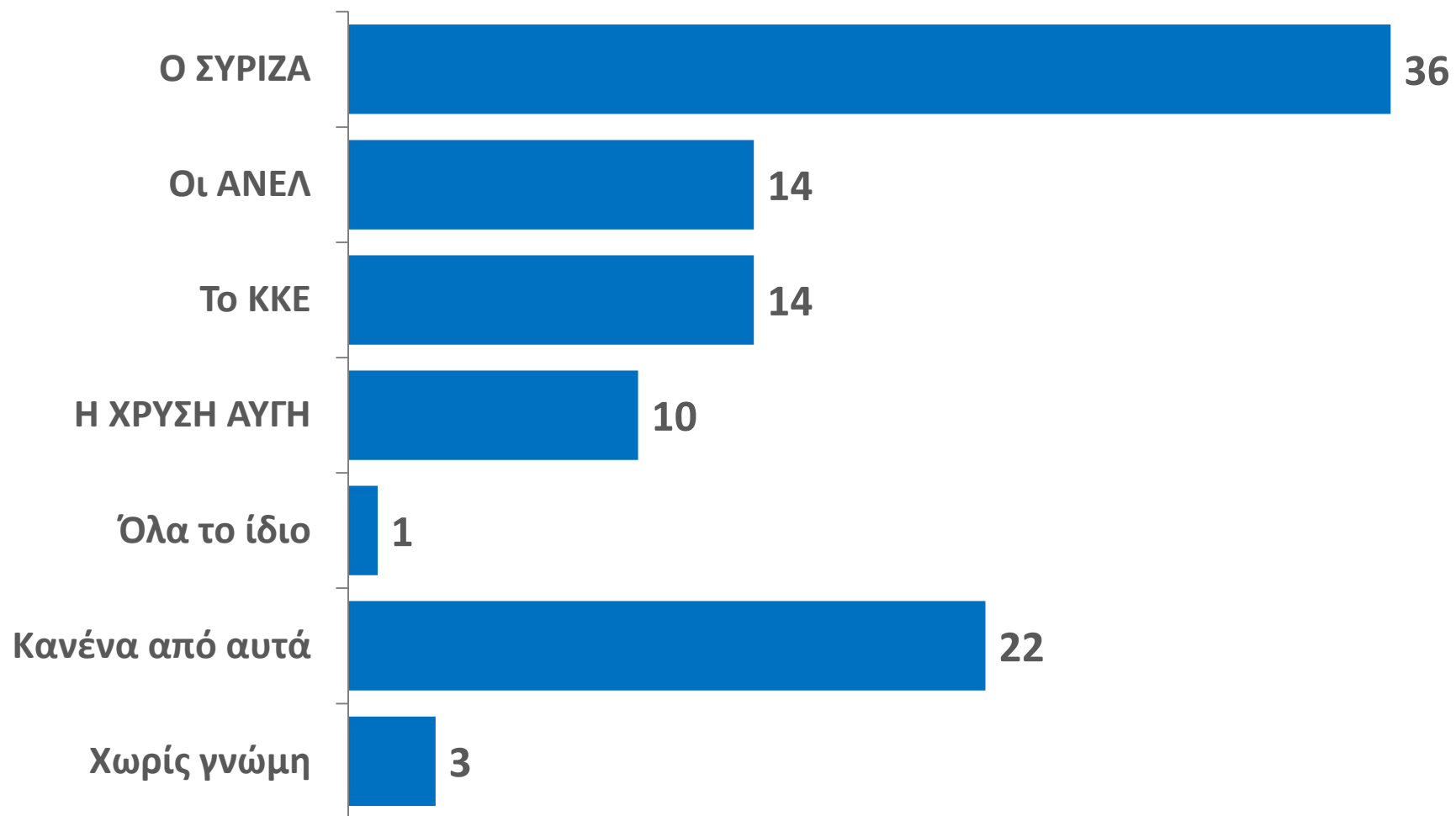
Θετικές κρίσεις

Σεπτέμβριος 2012-Μάρτιος 2013



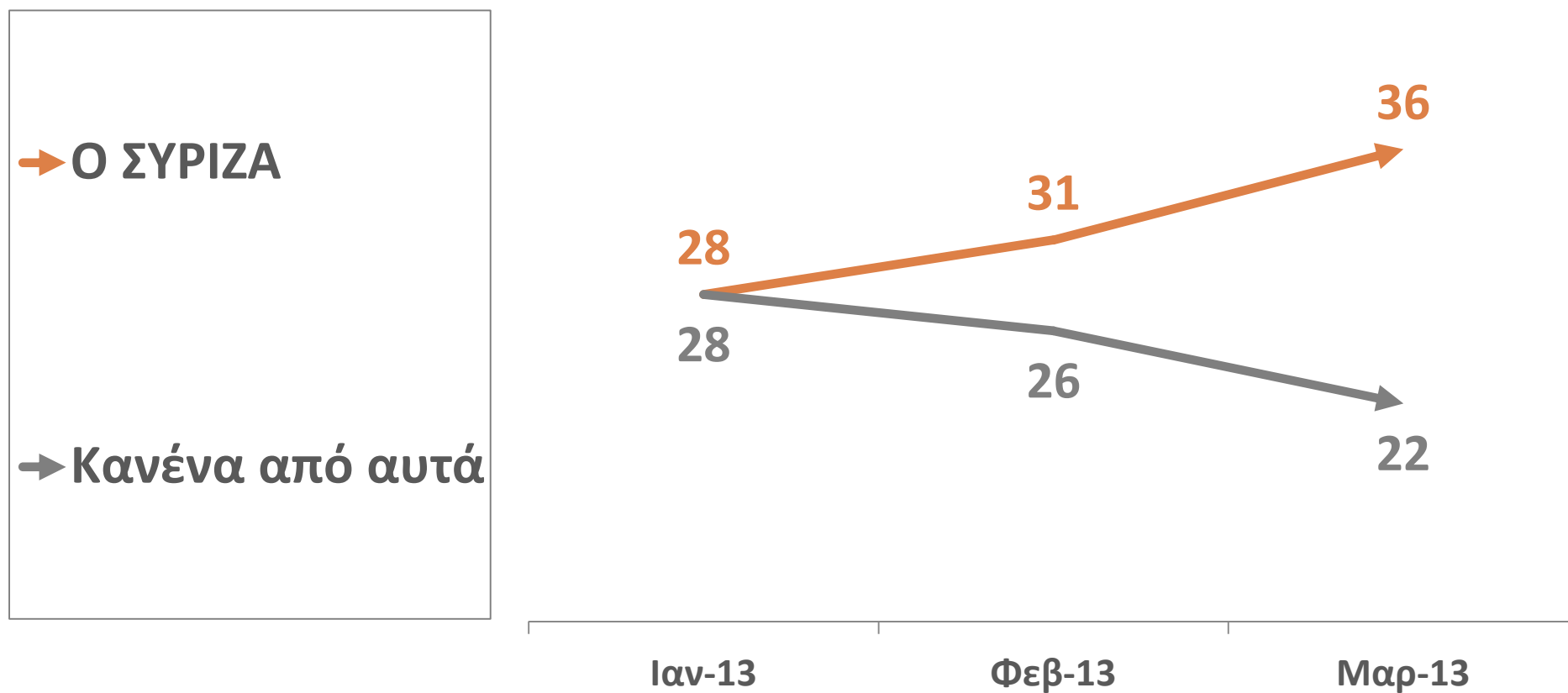
## Δ.21 ΚΑΛΥΤΕΡΟ ΚΟΜΜΑ ΤΗΣ ΑΝΤΙΠΟΛΙΤΕΥΣΗΣ

Ανεξάρτητα από τις κομματικές σας προτιμήσεις, ποιο κόμμα μπορεί να κάνει καλύτερη αντιπολίτευση, σήμερα; Ο ΣΥΡΙΖΑ, οι ΑΝΕΞΑΡΤΗΤΟΙ ΕΛΛΗΝΕΣ, η ΧΡΥΣΗ ΑΥΓΗ, το ΚΚΕ;



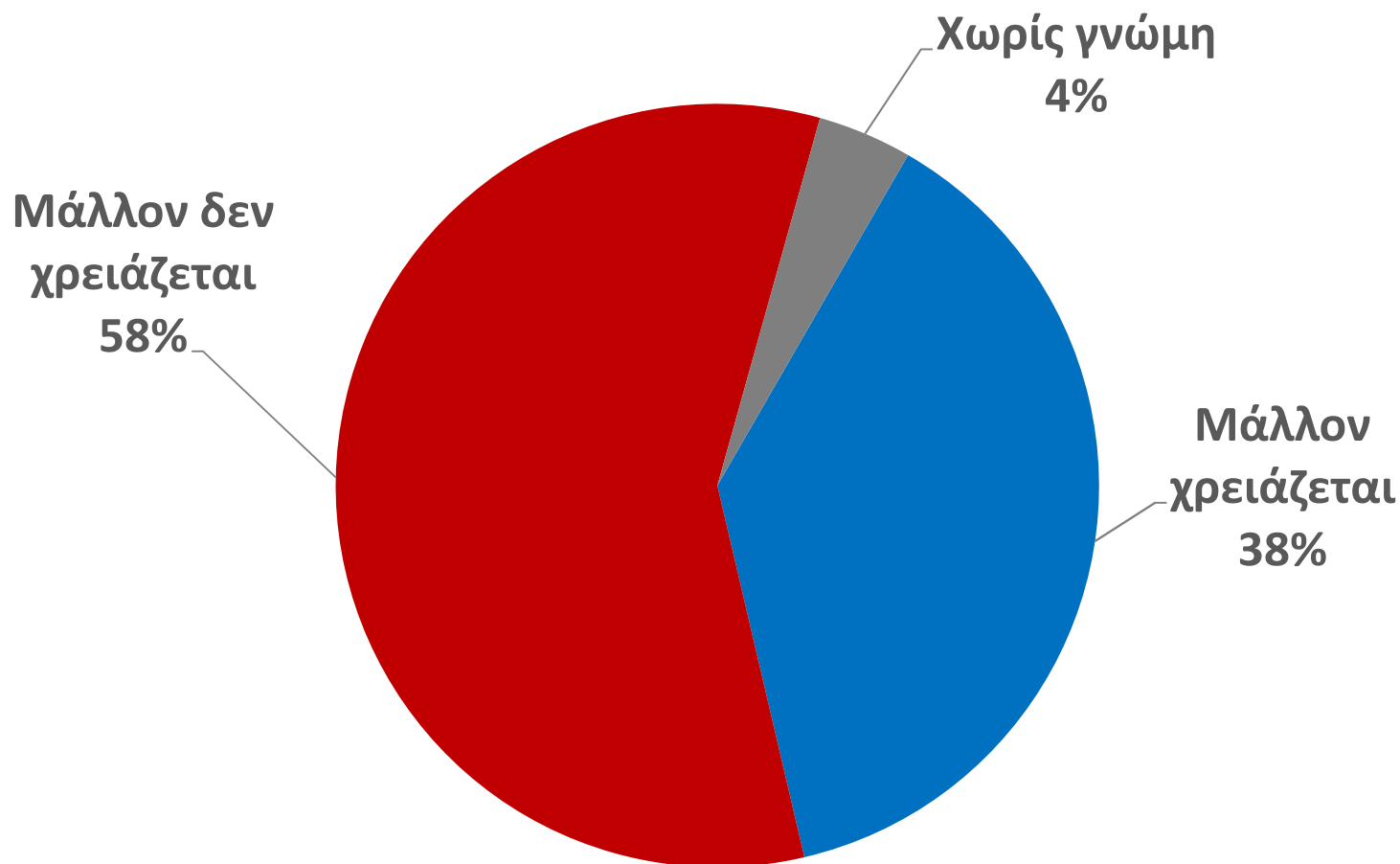
## Δ.22 ΚΑΛΥΤΕΡΟ ΚΟΜΜΑ ΤΗΣ ΑΝΤΙΠΟΛΙΤΕΥΣΗΣ

Ιανουάριος-Μάρτιος 2013



## Δ.23 ΑΝΑΓΚΑΙΟΤΗΤΑ ΔΙΕΞΑΓΩΓΗΣ ΒΟΥΛΕΥΤΙΚΩΝ ΕΚΛΟΓΩΝ

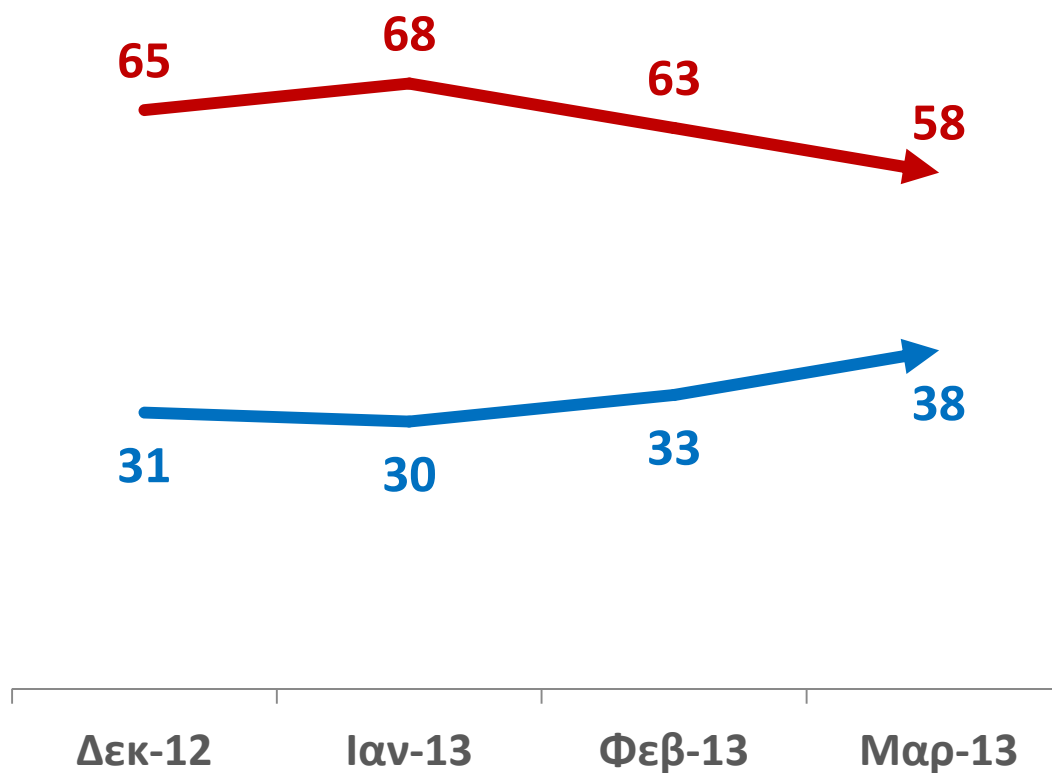
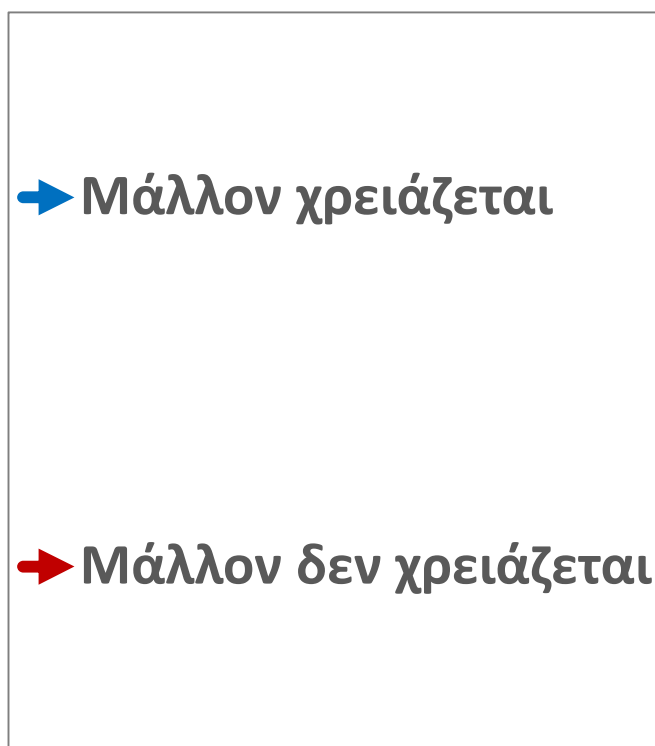
Σήμερα στην Ελλάδα, μάλλον χρειάζεται, ή μάλλον δεν χρειάζεται να γίνουν Βουλευτικές εκλογές;





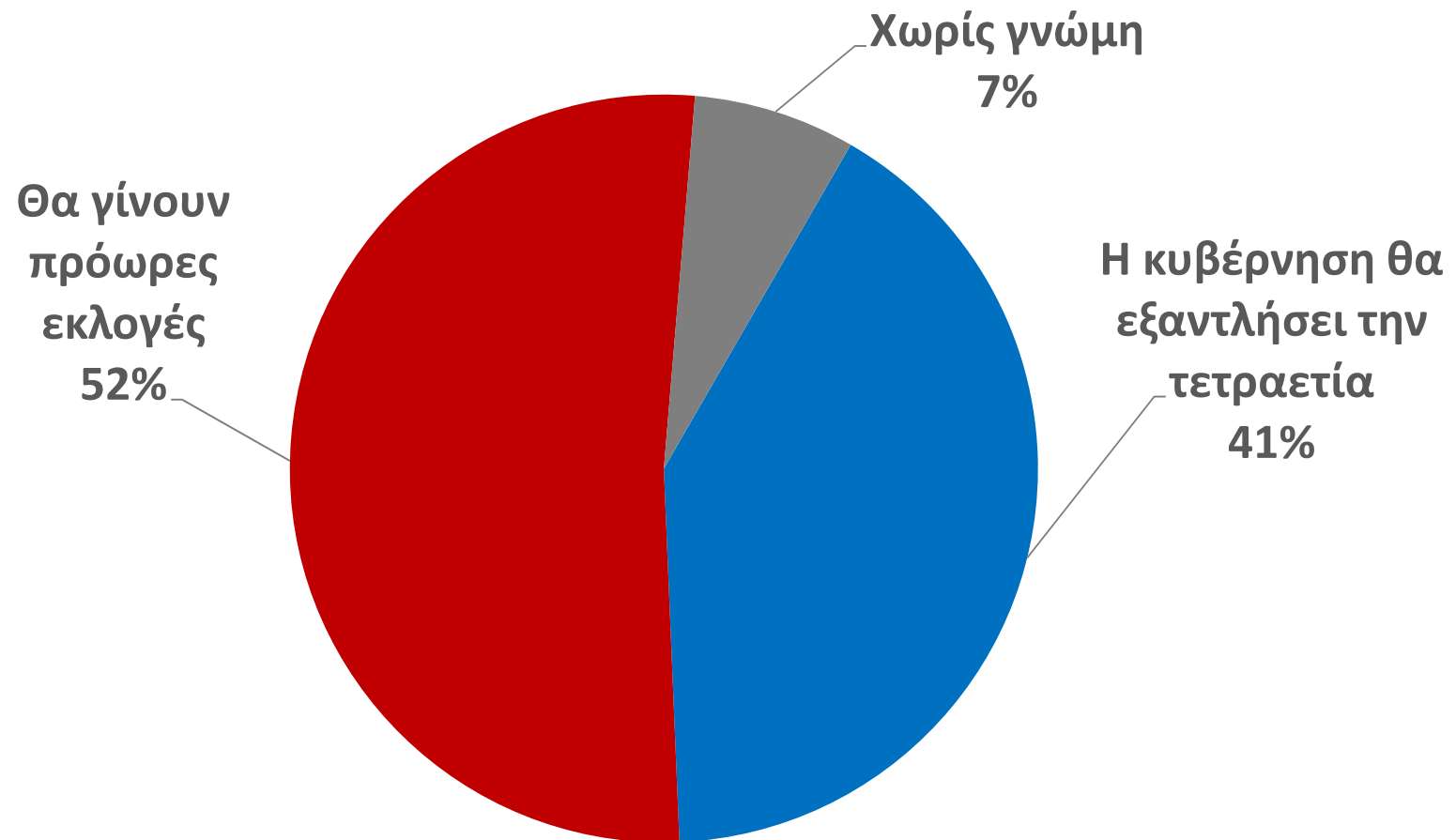
## Δ.24 ΑΝΑΓΚΑΙΟΤΗΤΑ ΔΙΕΞΑΓΩΓΗΣ ΒΟΥΛΕΥΤΙΚΩΝ ΕΚΛΟΓΩΝ

Δεκέμβριος 2012-Μάρτιος 2013



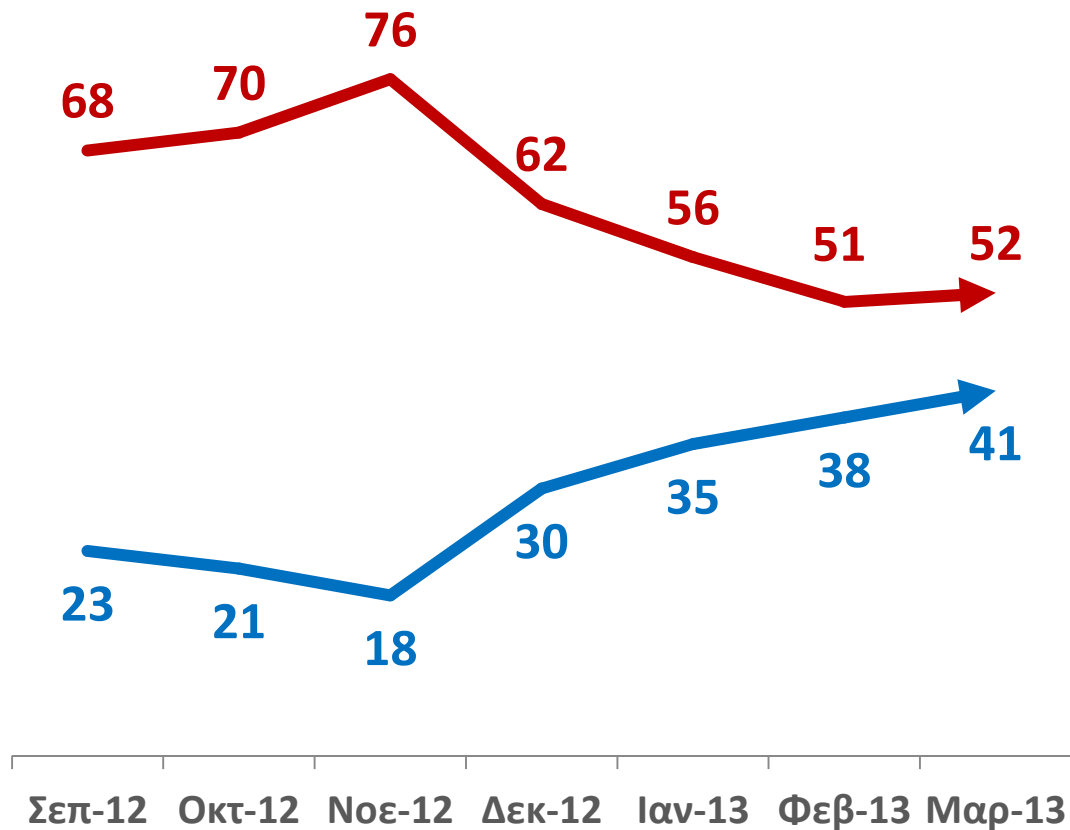
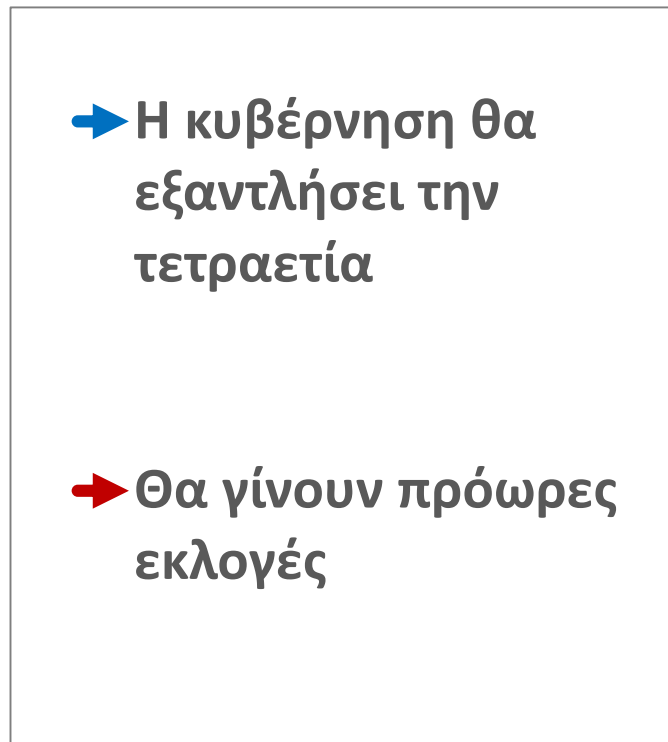
## Δ.25 ΓΝΩΜΗ ΓΙΑ ΤΗ ΔΙΕΞΑΓΩΓΗ ΠΡΟΩΡΩΝ ΕΚΛΟΓΩΝ

Εσείς προσωπικά τι πιστεύετε; Η σημερινή Κυβέρνηση μάλλον θα εξαντλήσει την τετραετία, ή μάλλον θα γίνουν πρόωρες εκλογές;



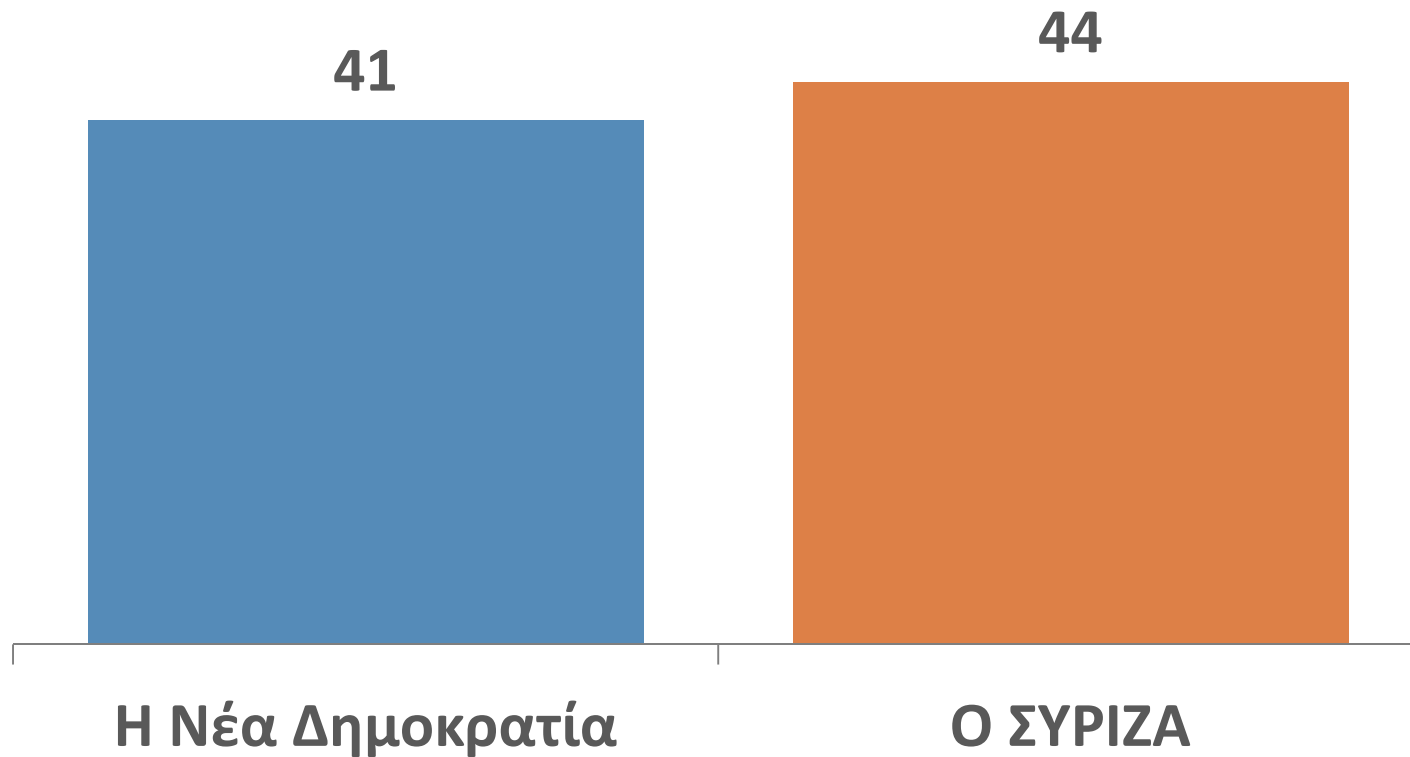
## Δ.26 ΓΝΩΜΗ ΓΙΑ ΤΗ ΔΙΕΞΑΓΩΓΗ ΠΡΟΩΡΩΝ ΕΚΛΟΓΩΝ

Σεπτέμβριος 2012-Μάρτιος 2013



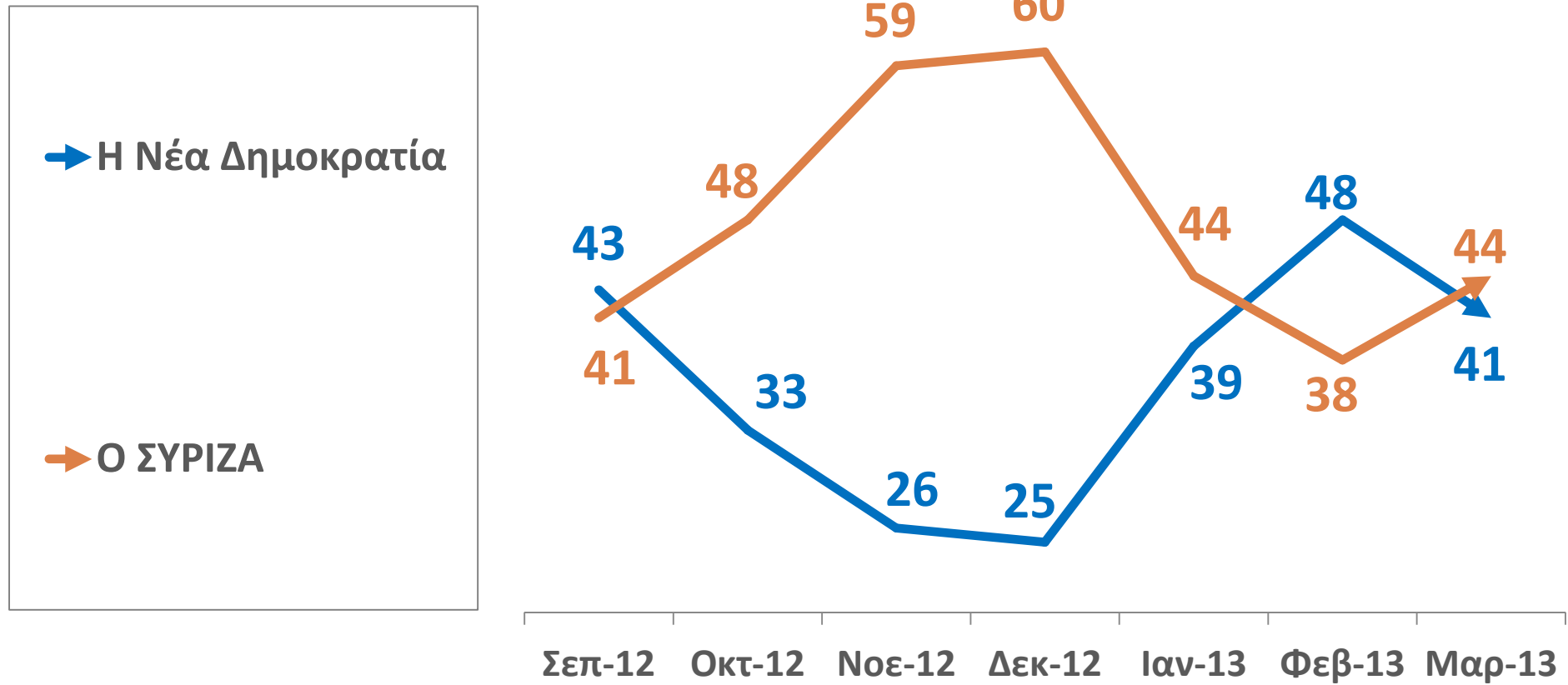
## Δ.27 ΠΑΡΑΣΤΑΣΗ ΝΙΚΗΣ

Ανεξάρτητα από τις κομματικές σας προτιμήσεις, αν υποθέσουμε ότι αύριο είχαμε πάλι εκλογές, ποιο κόμμα πιστεύετε ότι θα κέρδιζε; Η Νέα Δημοκρατία, ή ο ΣΥΡΙΖΑ;



## Δ.28 ΠΑΡΑΣΤΑΣΗ ΝΙΚΗΣ

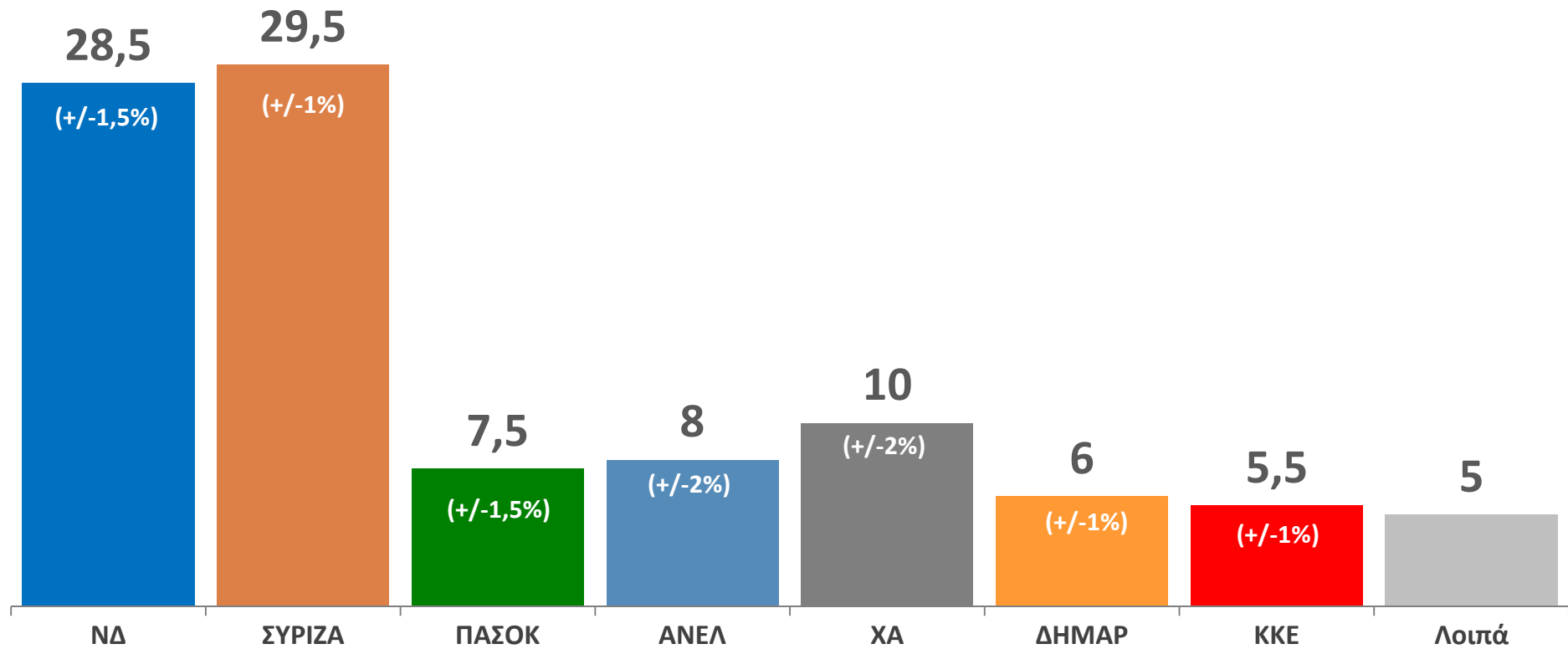
Σεπτέμβριος 2012-Μάρτιος 2013



## Δ.29 ΕΚΤΙΜΗΣΗ ΤΗΣ ΕΚΛΟΓΙΚΗΣ ΕΠΙΡΡΟΗΣ ΤΩΝ ΠΟΛΙΤΙΚΩΝ ΚΟΜΜΑΤΩΝ -1

Με βάση τηλεφωνική έρευνα πρόθεσης ψήφου  
8-12/3/2013

Αποχή/Λ-Α: 19,5%



## Δ.30 ΕΚΤΙΜΗΣΗ ΤΗΣ ΕΚΛΟΓΙΚΗΣ ΕΠΙΡΡΟΗΣ ΤΩΝ ΠΟΛΙΤΙΚΩΝ ΚΟΜΜΑΤΩΝ -2

Φεβρουάριος-Μάρτιος 2013

	Φεβ-13 1-5/2/2013	Μαρ-13 8-12/3/2013	Μεταβολή	
ΝΔ	28,5	28,5	-	—
ΣΥΡΙΖΑ	29	29,5	+0,5	↑
ΠΑΣΟΚ	7	7,5	+0,5	↑
ΑΝΕΛ	8	8	-	—
ΧΡΥΣΗ ΑΥΓΗ	11,5	10	-1,5	↓
ΔΗΜΑΡ	6	6	-	—
ΚΚΕ	5,5	5,5	-	—

## Δ.31 ΕΚΛΟΓΙΚΗ ΕΠΙΡΡΟΗ ΤΗΣ ΝΔ ΚΑΤΑ ΑΣΤΙΚΟΤΗΤΑ

\*Αθροιστικά αρχεία Βαρομέτρου

	Ιούνιος 2012* N = 5.862	Α' τρίμηνο 2013* N = 3.071	Μεταβολή
Αστικές περιοχές	28	27	-1
Ημιαστικές περιοχές	30	29	-1
Αγροτικές περιοχές	36	32,5	-3,5



# Η ΤΑΥΤΟΤΗΤΑ ΤΗΣ ΕΡΕΥΝΑΣ -1

ΕΤΑΙΡΕΙΑ:	PUBLIC ISSUE (Α.Μ. ΕΣΡ: 8) Μέλος WAPOR, ESOMAR, ΣΕΔΕΑ, ΠΕΣΣ
ΑΝΑΘΕΣΗ:	Τηλεοπτικός - Ραδιοφωνικός Σταθμός «ΣΚΑΪ» & εφημερίδα ΚΑΘΗΜΕΡΙΝΗ
ΤΥΠΟΣ ΚΑΙ ΜΕΘΟΔΟΣ:	Ποσοτική έρευνα, με τηλεφωνικές συνεντεύξεις στα νοικοκυριά των ερωτώμενων και χρήση δομημένου ερωτηματολογίου, χωρίς κάλπη
ΠΛΗΘΥΣΜΟΣ:	Γενικός πληθυσμός 18 ετών και άνω
ΠΕΡΙΟΧΗ:	Πανελλαδική
ΔΕΙΓΜΑ:	Το μέγεθος του δείγματος ανέρχεται σε 1.017 άτομα
ΧΡΟΝΟΣ ΔΙΕΞΑΓΩΓΗΣ:	8-12/3/2013
ΜΕΘΟΔΟΣ ΔΕΙΓΜΑΤΟΛΗΨΙΑΣ:	Ακολουθήθηκε η μέθοδος της πολυσταδιακής στρωματοποιημένης δειγματοληψίας
ΤΥΠΙΚΟ ΣΤΑΤΙΣΤΙΚΟ ΣΦΑΛΜΑ:	Για τα αποτελέσματα των ερευνών και σε διάστημα εμπιστοσύνης 95%, το τυπικό σφάλμα υπολογίζεται σε +/- 3,2%
ΠΡΟΣΩΠΙΚΟ ΕΡΕΥΝΑΣ ΠΕΔΙΟΥ:	Εργάστηκαν 34 ερευνητές και 3 επόπτες

# Η ΤΑΥΤΟΤΗΤΑ ΤΗΣ ΕΡΕΥΝΑΣ -2

## ΣΗΜΕΙΩΣΗ ΣΧΕΤΙΚΑ ΜΕ ΤΗΝ «ΕΚΤΙΜΗΣΗ ΤΗΣ ΕΚΛΟΓΙΚΗΣ ΕΠΙΡΡΟΗΣ»

Κύμα: 8-12/3/2013	Ποσοστό	Περιθώριο σφάλματος (+/-)	95% Διάστημα εμπιστοσύνης
ΝΔ	28,5	1,5	27-30
ΣΥΡΙΖΑ	29,5	1	28,5-30,5
ΠΑΣΟΚ	7,5	1,5	6-9
ΑΝΕΛ	8	2	6-10
ΧΡΥΣΗ ΑΥΓΗ	10	2	8-12
ΔΗΜΑΡ	6	1	5-7
ΚΚΕ	5,5	1	4,5-6,5
ΟΙΚΟΛΟΓΟΙ ΠΡΑΣΙΝΟΙ	1	0,5	0,5-1,5
ΛΑΟΣ	1	0,5	0,5-1,5
Λοιπά	3		

Η μεθοδολογία που χρησιμοποιεί η Public Issue για την «εκτίμηση της εκλογικής επιρροής» προϋποθέτει την ύπαρξη χρονοσειράς είκοσι (20) τουλάχιστον μηνιαίων παρατηρήσεων. Η προϋπόθεση αυτή πληρείται σήμερα για όλα τα αναφερόμενα κόμματα (ΝΔ, ΣΥΡΙΖΑ, ΠΑΣΟΚ, ΑΝΕΛ, ΧΡΥΣΗ ΑΥΓΗ, ΔΗΜΑΡ, ΚΚΕ).

Τα εκτιμώμενα ποσοστά παρουσιάζονται με στρογγυλοποίηση των ποσοστών, με ακρίβεια μισής εκατοστιαίας μονάδας. Το περιθώριο σφάλματος της εκτίμησης που δίδεται, προκύπτει από τα υποδείγματα χρονολογικών σειρών (Kalman, ARIMA), με τα οποία πραγματοποιείται η εκτίμηση και δεν πρόκειται για το γνωστό δειγματοληπτικό σφάλμα (sampling error). Το διάστημα εμπιστοσύνης για κάθε κόμμα δίνει τα όρια της εκλογικής του επιρροής, τον τρέχοντα μήνα, στο 95% των περιπτώσεων.

Το ποσοστό όσων κομμάτων υπερβαίνουν το 1% δίδεται αυτοτελώς, ενώ εκείνων που είναι μικρότερο από 1% περιλαμβάνεται στην κατηγορία «λοιπά» κόμματα. Σε αυτήν την περίπτωση, τα αντίστοιχα περιθώρια σφάλματος δεν υπολογίζονται από κάποιο υπόδειγμα ανάλυσης χρονοσειρών, λόγω αδυναμίας εκτίμησης για τα εν λόγω κόμματα, αλλά από το δειγματοληπτικό σφάλμα.

Αναλυτικά, για τη μεθοδολογία της εκτίμησης, βλέπε την ιστοσελίδα:

<http://www.publicissue.gr/publicissue/varometro-methodology/>