

public issue

Πολιτικό Βαρόμετρο 117

Φεβρουάριος 2013

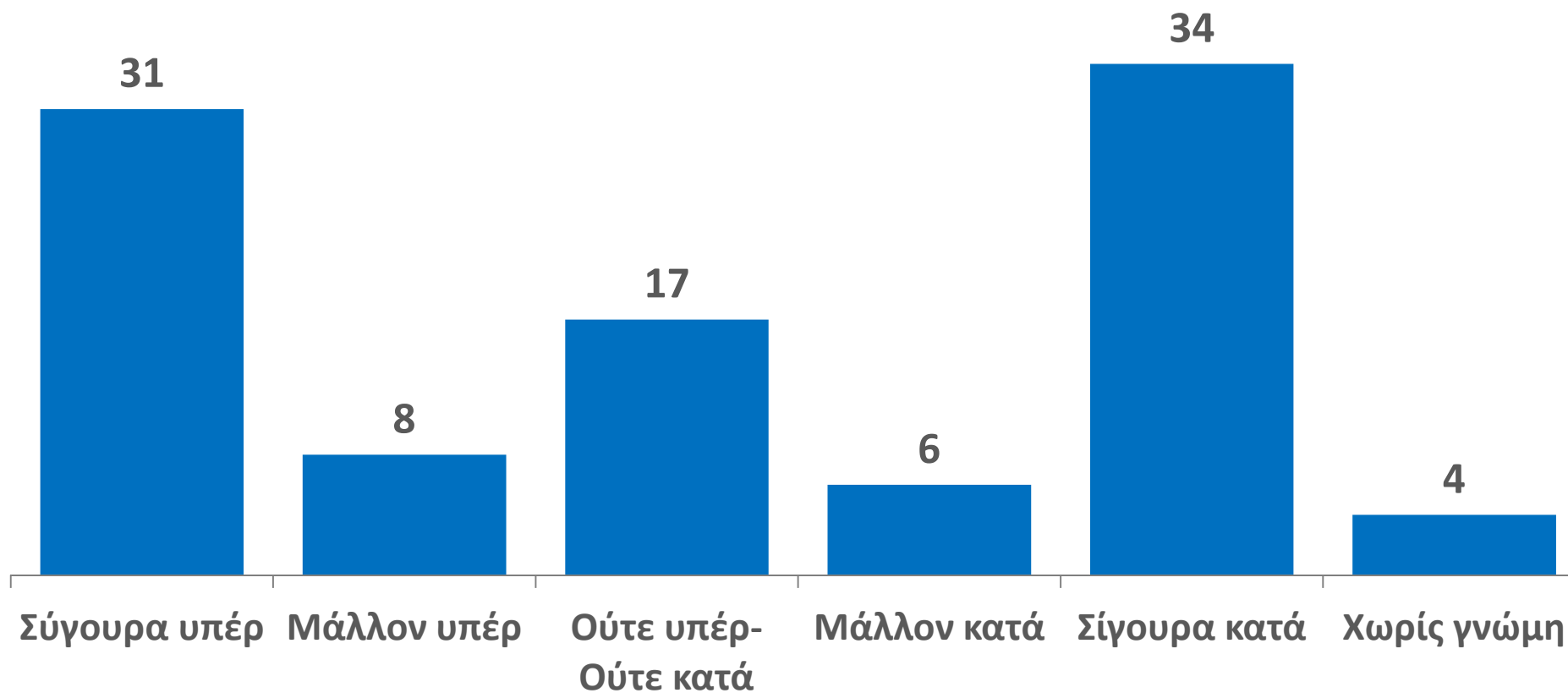
ΣΚΑΪ - ΚΑΘΗΜΕΡΙΝΗ

ΣΚΑΪ

Η ΚΑΘΗΜΕΡΙΝΗ

Δ.1 ΓΝΩΜΗ ΓΙΑ ΤΗΝ ΕΠΙΣΤΡΑΤΕΥΣΗ ΤΩΝ ΑΠΕΡΓΩΝ ΤΟΥ ΜΕΤΡΟ

Για την επιστράτευση των απεργών του ΜΕΤΡΟ, τι γνώμη έχετε; Θα λέγατε ότι είστε σίγουρα υπέρ, μάλλον υπέρ, ούτε υπέρ-ούτε κατά, μάλλον κατά, σίγουρα κατά;



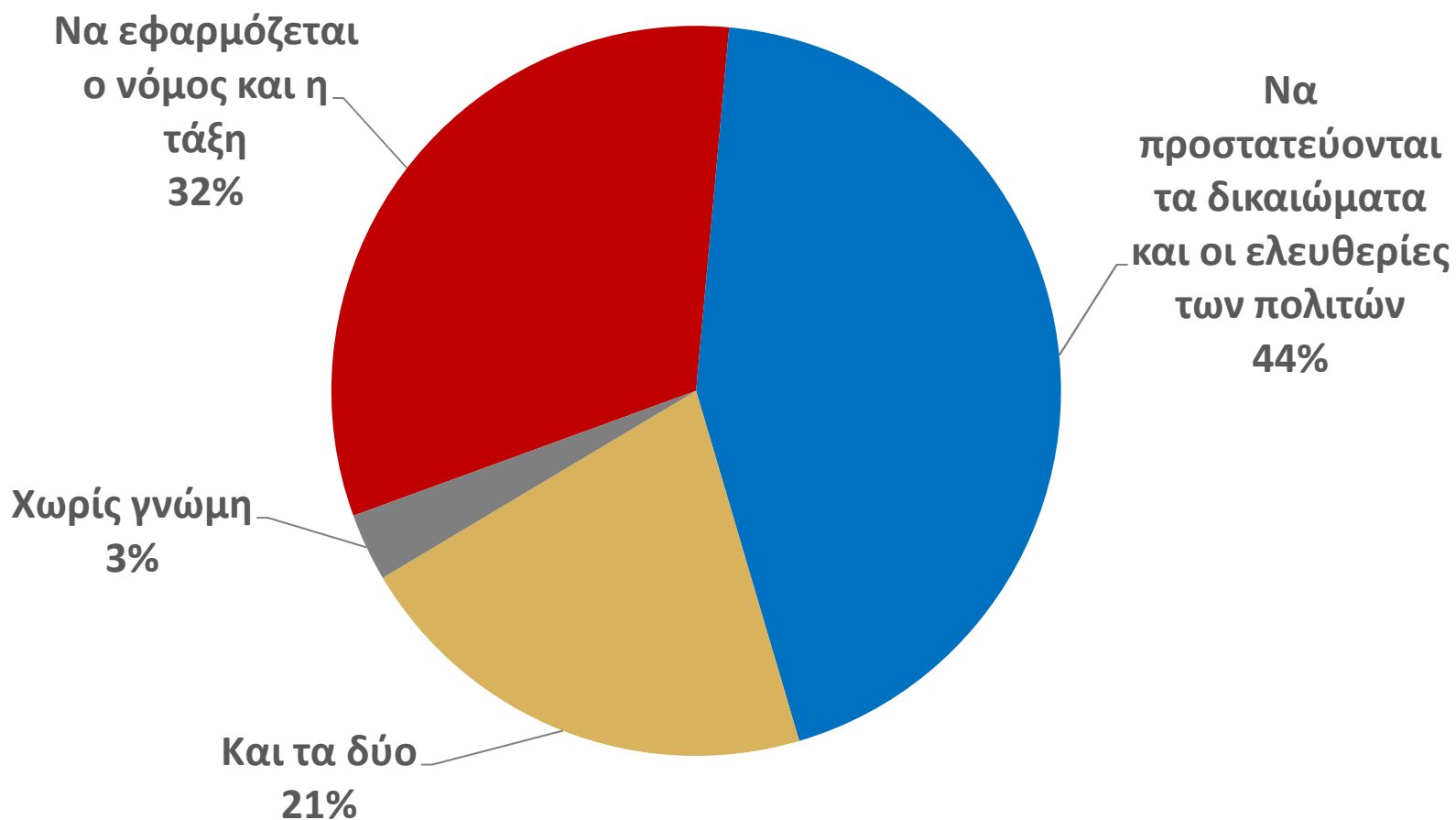
Δ.2 ΓΝΩΜΗ ΓΙΑ ΤΗΝ ΕΠΙΣΤΡΑΤΕΥΣΗ ΤΩΝ ΑΠΕΡΓΩΝ ΤΟΥ ΜΕΤΡΟ

Για την επιστράτευση των απεργών του ΜΕΤΡΟ, τι γνώμη έχετε; Θα λέγατε ότι είστε...



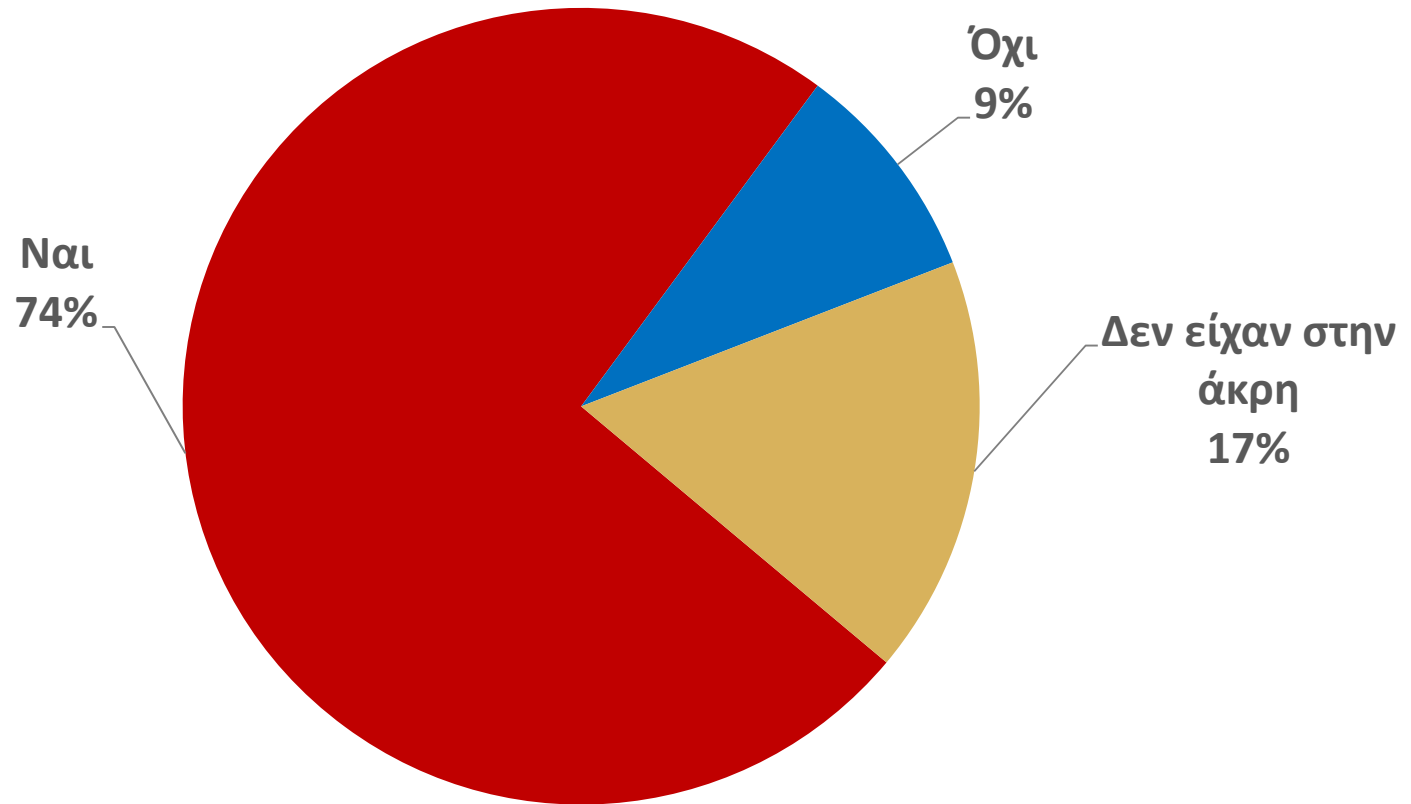
Δ.3 ΠΡΟΤΕΡΑΙΟΤΗΤΑ ΜΕΤΑΞΥ ΝΟΜΟΥ/ ΤΑΞΗΣ & ΔΙΚΑΙΩΜΑΤΩΝ/ ΕΛΕΥΘΕΡΙΩΝ

Για εσάς, τι είναι πιο σημαντικό: Να εφαρμόζεται ο νόμος και η τάξη, ή να προστατεύονται τα δικαιώματα και οι ελευθερίες των πολιτών; Εσείς, αν έπρεπε να αποφασίσετε ανάμεσα στα δύο, τι θα επιλέγατε;



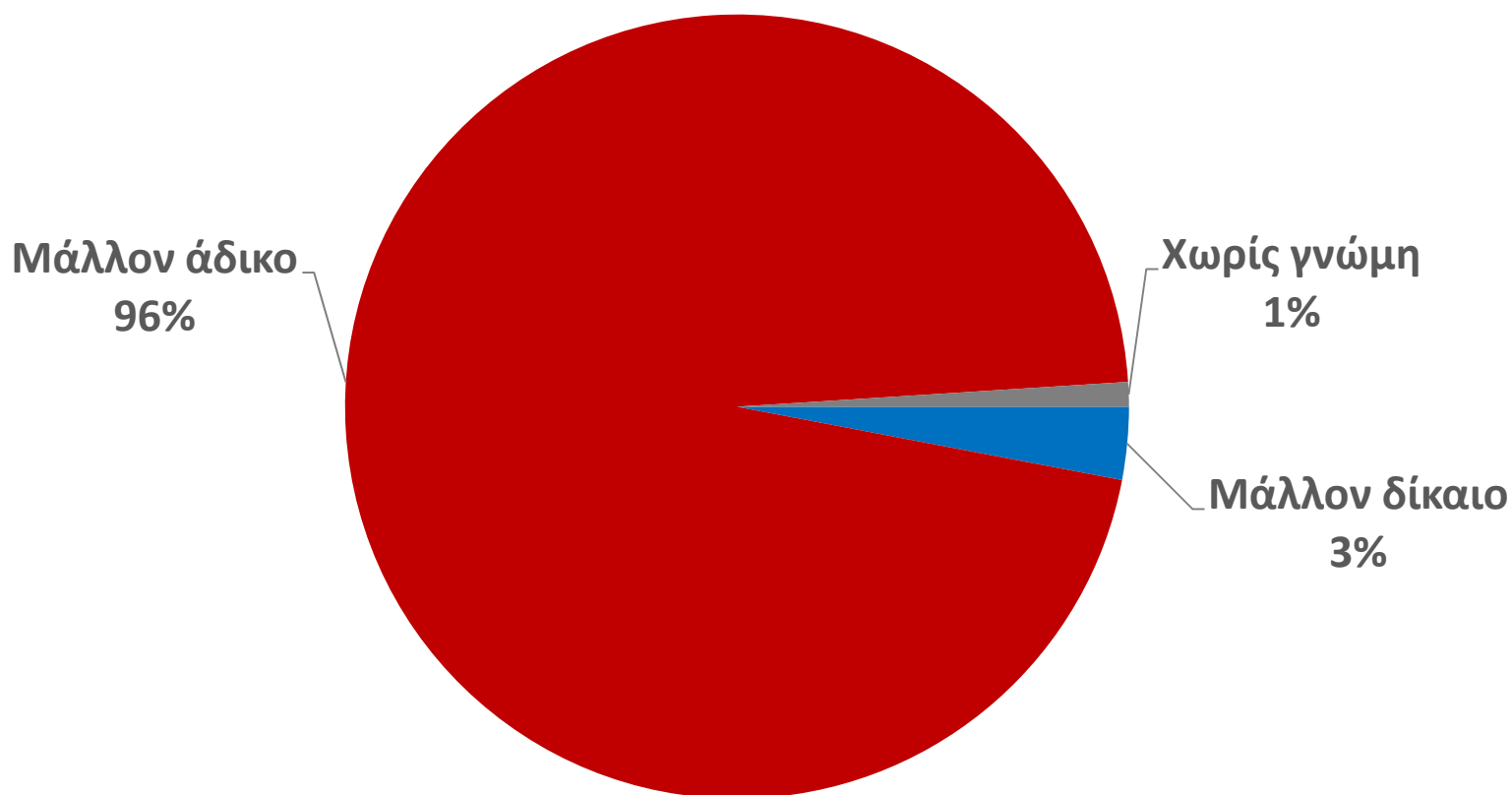
Δ.4 ΔΙΑΘΕΣΗ ΑΠΟΤΑΜΙΕΥΣΕΩΝ ΣΤΟ ΧΡΟΝΟ ΠΟΥ ΠΕΡΑΣΕ

Στο χρόνο που πέρασε (τους τελευταίους 12 μήνες), θα λέγατε ότι χρειάστηκε να ξοδέψετε κάποια από τα χρήματα που είχατε στην άκρη;



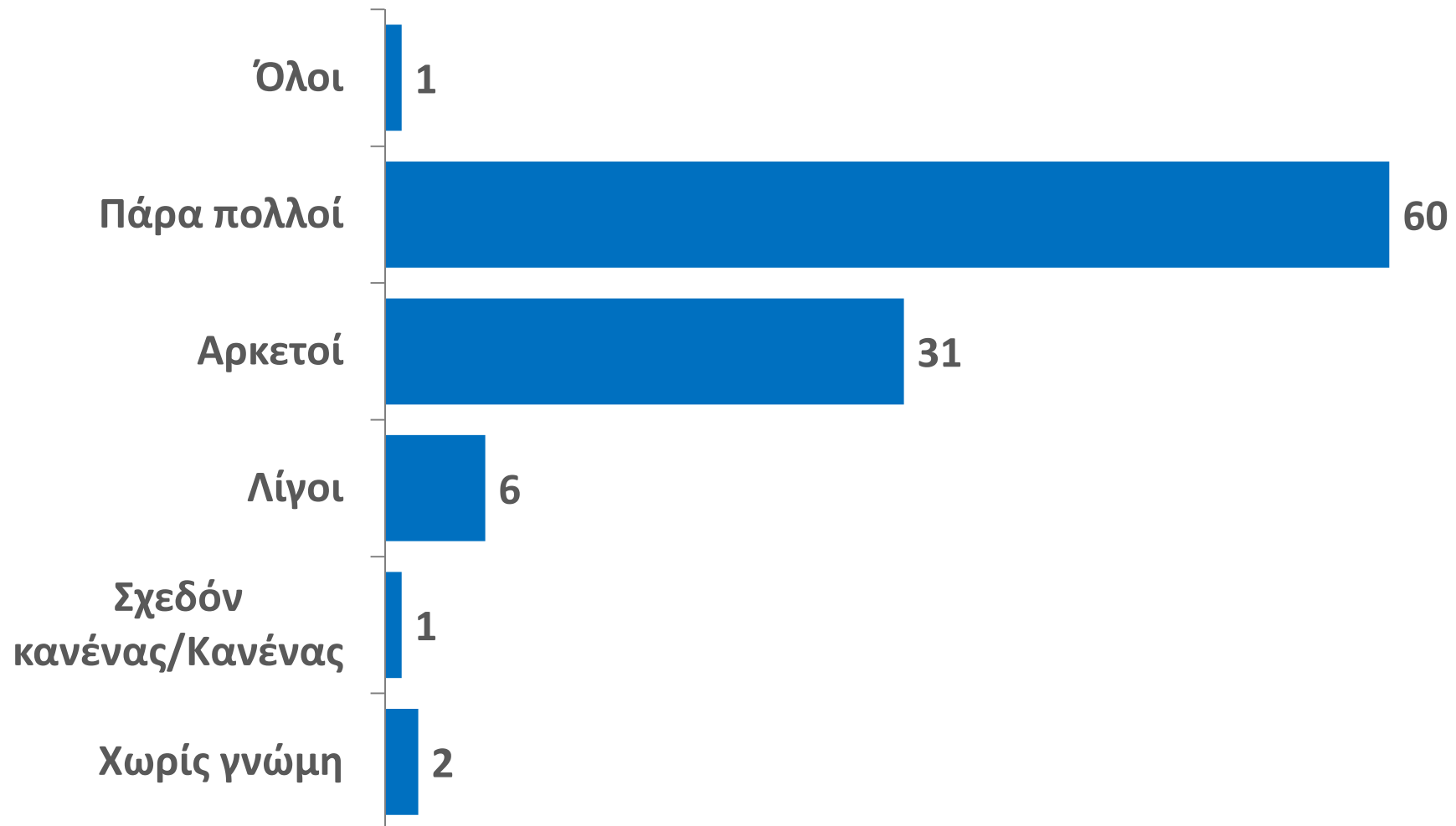
Δ.5 ΑΞΙΟΛΟΓΗΣΗ ΤΟΥ ΕΛΛΗΝΙΚΟΥ ΦΟΡΟΛΟΓΙΚΟΥ ΣΥΣΤΗΜΑΤΟΣ

Από όσα γνωρίζετε ή έχετε ακούσει, θα λέγατε ότι το φορολογικό σύστημα στην Ελλάδα είναι μάλλον δίκαιο, ή μάλλον άδικο;



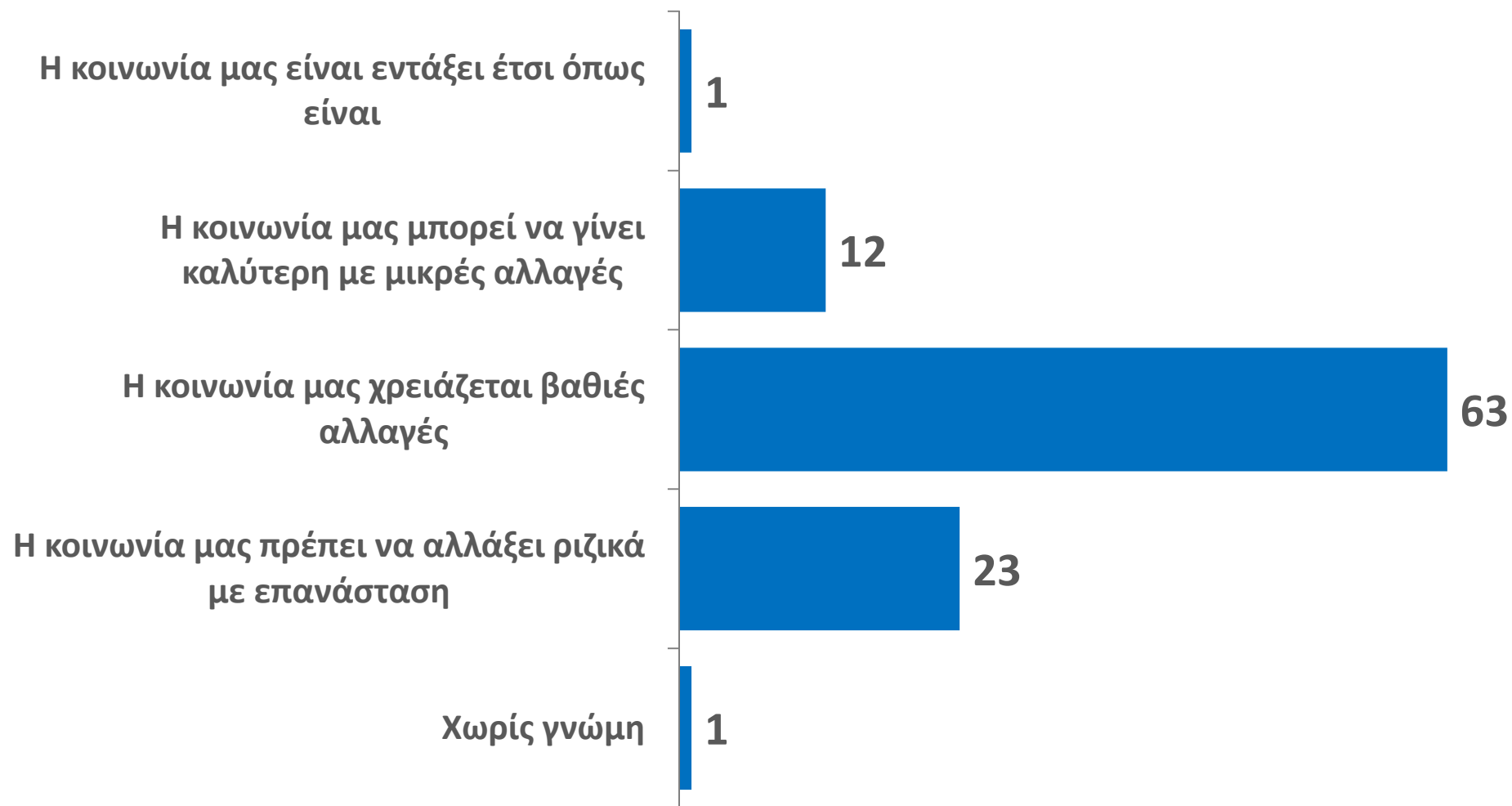
Δ.6 ΥΠΟΚΕΙΜΕΝΙΚΗ ΠΑΡΑΣΤΑΣΗ ΓΙΑ ΤΟΝ ΑΡΙΘΜΟ ΤΩΝ ΠΟΛΙΤΩΝ ΠΟΥ ΦΟΡΟΔΙΑΦΕΥΓΟΥΝ

Από όσα γνωρίζετε, ή έχετε ακούσει, θα λέγατε ότι στην Ελλάδα οι πολίτες που δεν δηλώνουν τα πραγματικά τους εισοδήματα είναι πάρα πολλοί, αρκετοί, λίγοι, σχεδόν κανένας;



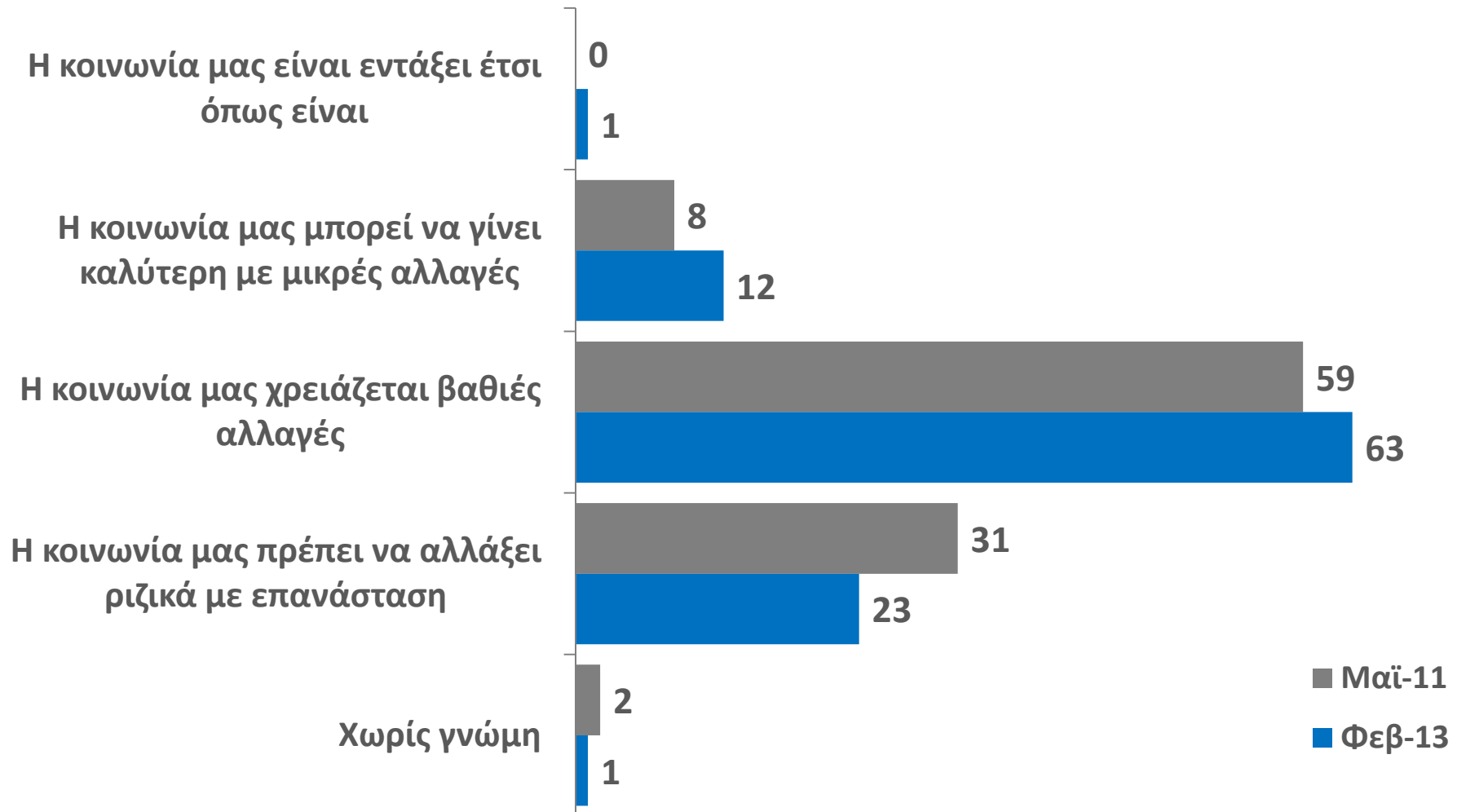
Δ.7 ΑΠΟΨΕΙΣ ΓΙΑ ΤΗ ΣΗΜΕΡΙΝΗ ΚΟΙΝΩΝΙΑ

Με ποια από τις παρακάτω γνώμες που ακούγονται συχνά για τη σημερινή κοινωνία που ζούμε, συμφωνείτε περισσότερο;



Δ.8 ΑΠΟΨΕΙΣ ΓΙΑ ΤΗ ΣΗΜΕΡΙΝΗ ΚΟΙΝΩΝΙΑ

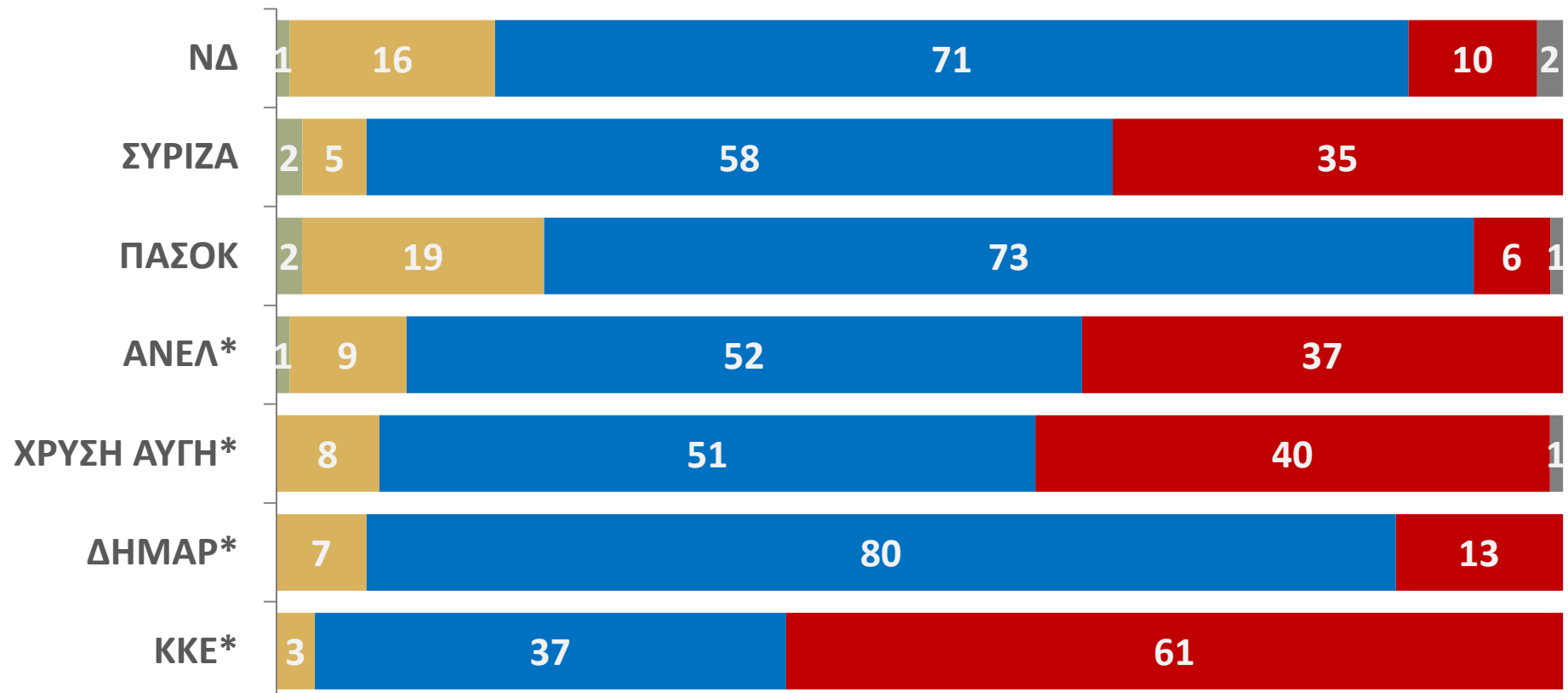
Μάιος 2011-Φεβρουάριος 2013



Δ.9 ΑΠΟΨΕΙΣ ΓΙΑ ΤΗ ΣΗΜΕΡΙΝΗ ΚΟΙΝΩΝΙΑ

Κατά κομματική προτίμηση

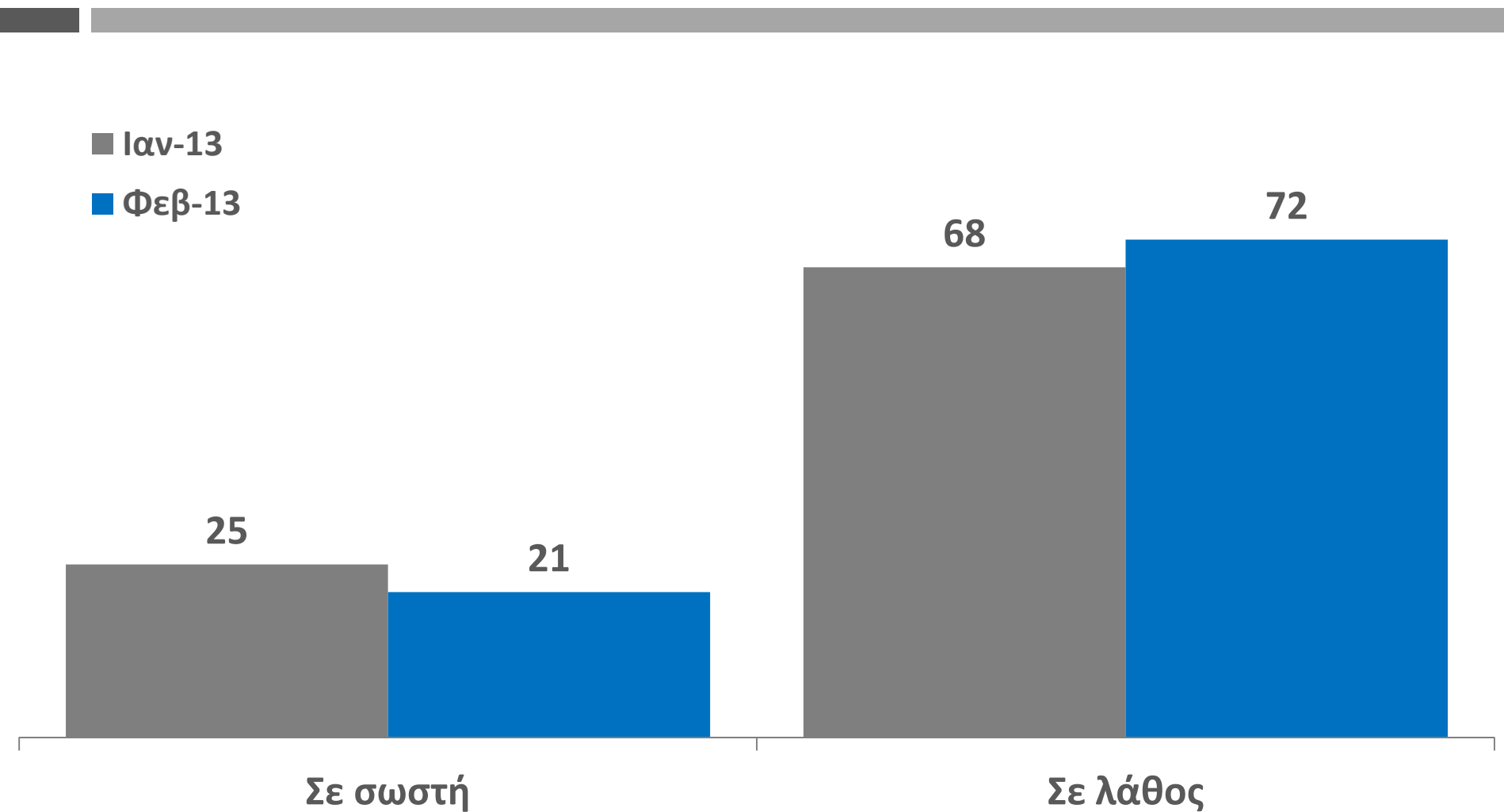
* Ενδεικτικά στοιχεία λόγω μικρής αριθμητικής βάσης



- Η κοινωνία μας είναι εντάξει έτσι όπως είναι
- Η κοινωνία μας μπορεί να γίνει καλύτερη με μικρές αλλαγές
- Η κοινωνία μας χρειάζεται βαθιές αλλαγές
- Η κοινωνία μας πρέπει να αλλάξει ριζικά με επανάσταση
- Χωρίς γνώμη

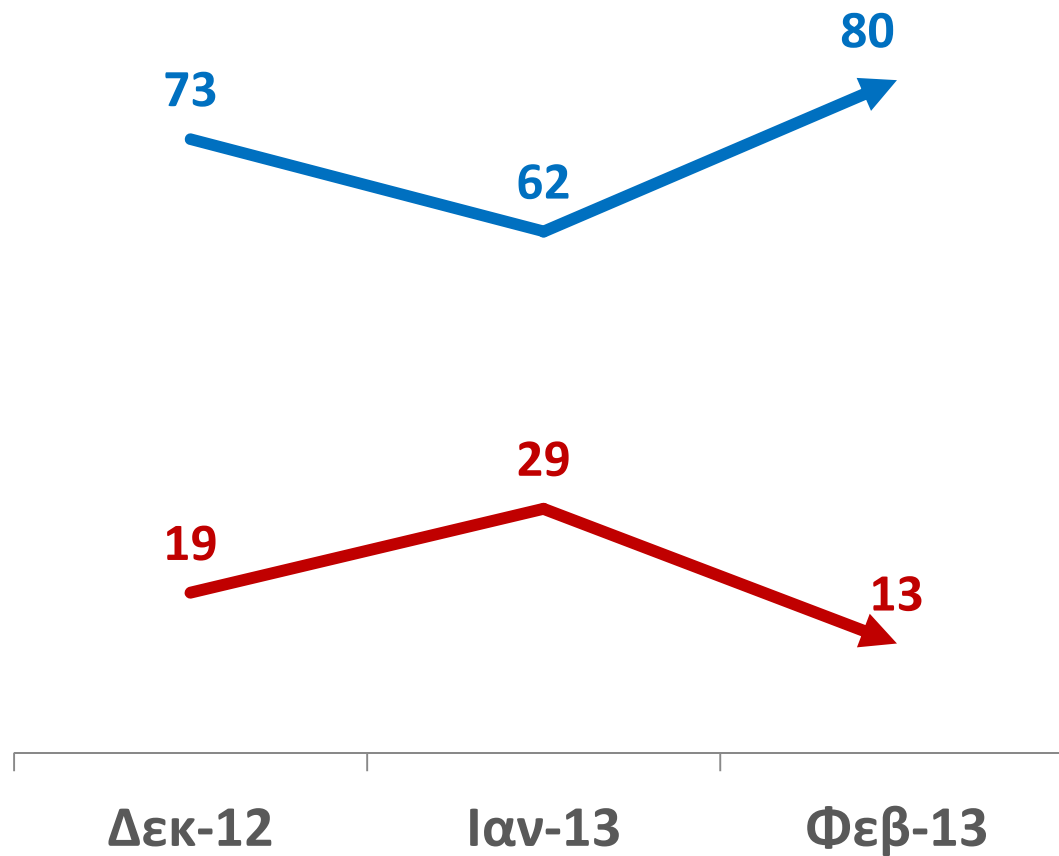
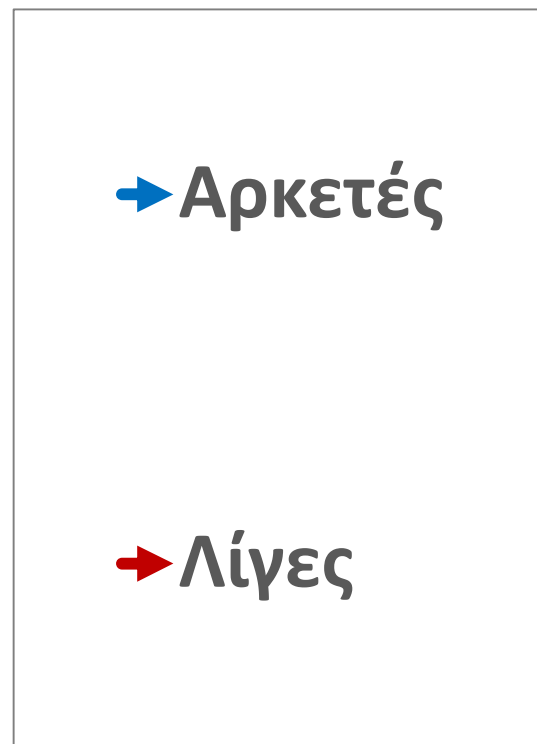
Δ.10 ΚΑΤΕΥΘΥΝΣΗ ΤΗΣ ΧΩΡΑΣ

Ιανουάριος-Φεβρουάριος 2013



Δ.11 ΠΡΟΣΔΟΚΙΕΣ ΓΙΑ ΤΙΣ ΕΡΓΑΣΙΑΚΕΣ ΔΙΕΝΕΞΕΙΣ ΚΑΤΑ ΤΟ ΕΠΟΜΕΝΟ ΤΡΙΜΗΝΟ

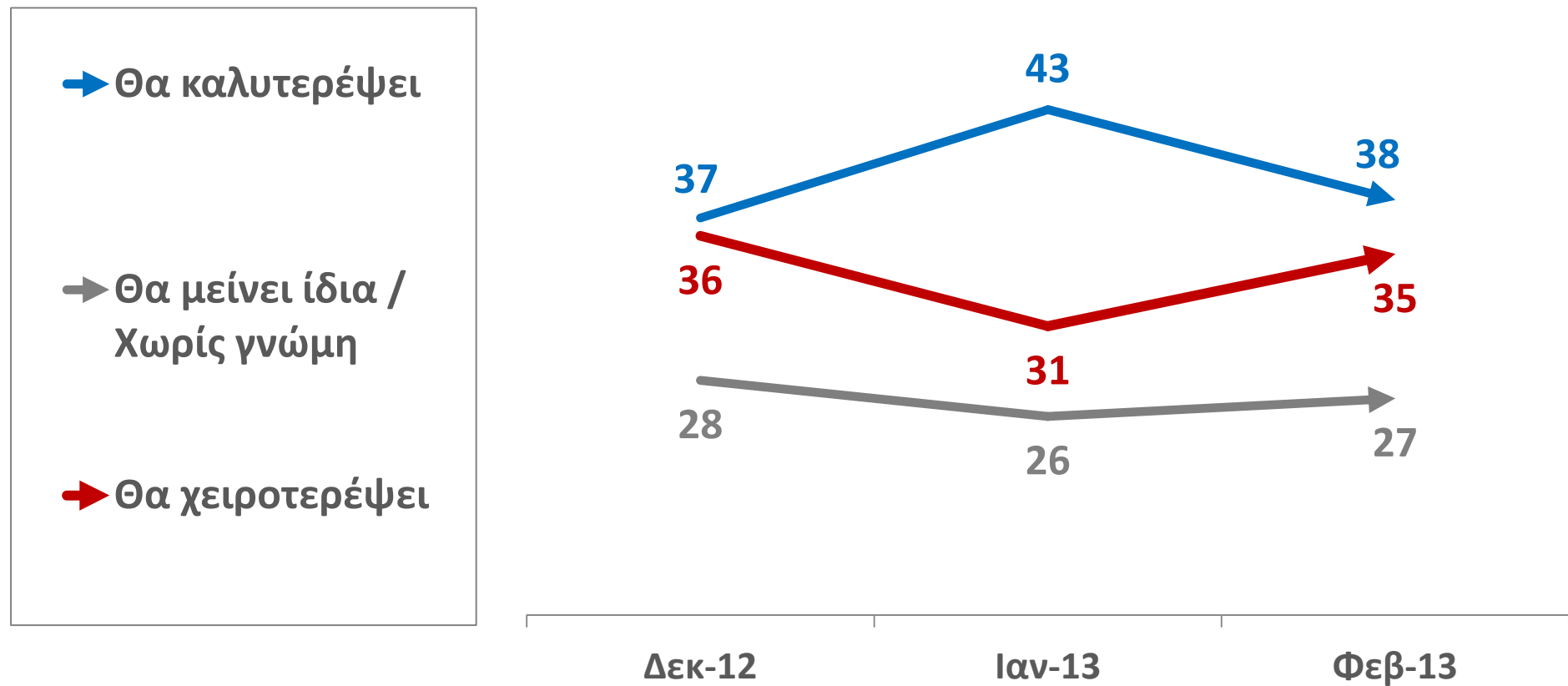
Δεκέμβριος 2012-Φεβρουάριος 2013



Δ.12 ΠΡΟΣΔΟΚΙΕΣ ΓΙΑ ΤΗΝ ΚΑΤΑΣΤΑΣΗ ΤΗΣ ΟΙΚΟΝΟΜΙΑΣ ΤΗΝ ΠΡΟΣΕΧΗ 5ΕΤΙΑ

Και στα επόμενα 5 χρόνια, η οικονομική κατάσταση της χώρας, πιστεύετε ότι...

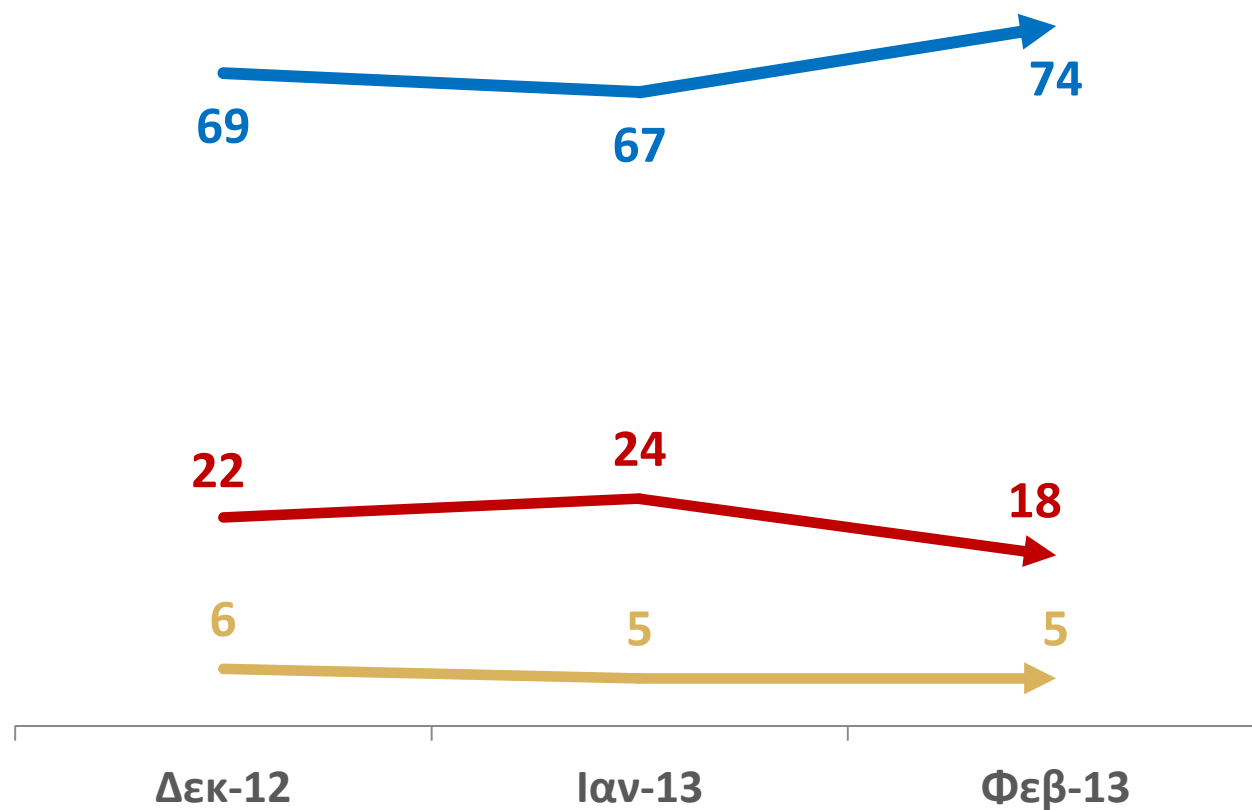
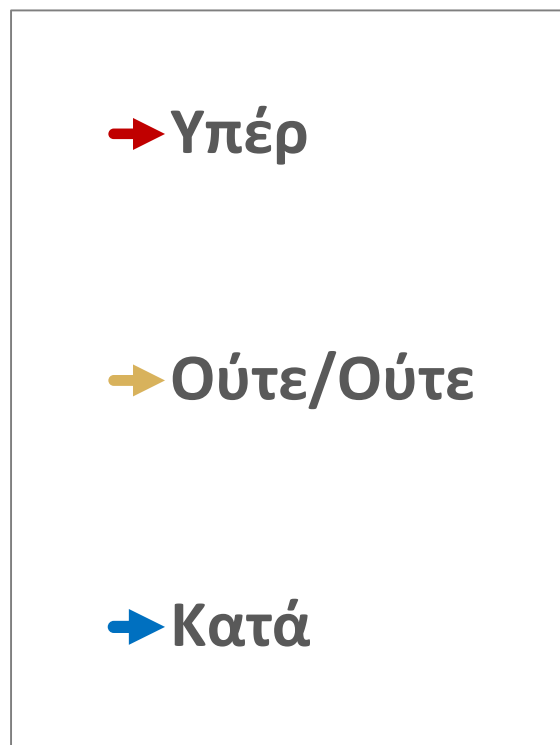
Δεκέμβριος 2012-Φεβρουάριος 2013



Δ.13 ΜΝΗΜΟΝΙΟ: ΥΠΕΡ, ή ΚΑΤΑ;

Εσείς προσωπικά, θα λέγατε ότι είστε υπέρ, ή κατά του Μνημονίου;

Δεκέμβριος 2012-Φεβρουάριος 2013



Δ.14 ΔΗΜΟΤΙΚΟΤΗΤΑ ΠΟΛΙΤΙΚΩΝ ΑΡΧΗΓΩΝ

«Θα σας διαβάσω τώρα έναν κατάλογο με ονόματα πολιτικών προσώπων και θα ήθελα να μου πείτε τι γνώμη έχετε για αυτούς: θετική ή αρνητική;»

Φώτης Κουβέλης

51

46

Αντώνης Σαμαράς

55

43

Αλέξης Τσίπρας

60

37

Πάνος Καμμένος

63

33

Αλέκα Παπαρήγα

67

31

Βαγγέλης Βενιζέλος

73

25

Νίκος Μιχαλολιάκος

77

18

■ ΑΡΝΗΤΙΚΗ

■ ΘΕΤΙΚΗ

Δ.15 ΔΗΜΟΤΙΚΟΤΗΤΑ ΠΟΛΙΤΙΚΩΝ ΑΡΧΗΓΩΝ

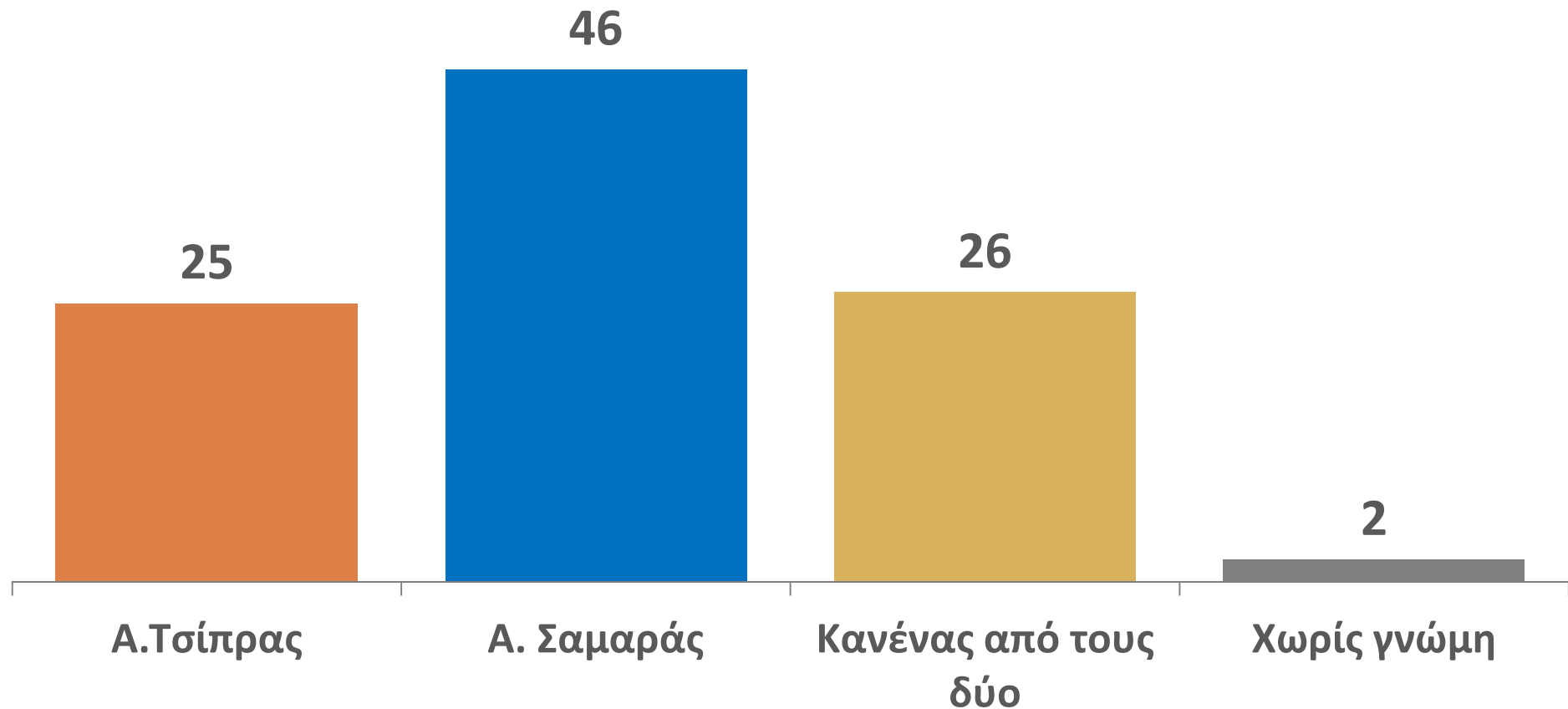
Θετικές γνώμες

Ιανουάριος-Φεβρουάριος 2013

	Ιαν-13 4-8/1/2013	Φεβ-13 1-5/2/2013	Μεταβολή	
Β. Βενιζέλος	22	25	+3	↑
Π. Καμμένος	32	33	+1	↑
Φ. Κουβέλης	51	46	-5	↓
Ν. Μιχαλολιάκος	16	18	+2	↑
Α. Παπαρήγα	25	31	+6	↑
Α. Σαμαράς	45	43	-2	↓
Α. Τσίπρας	37	37	-	—

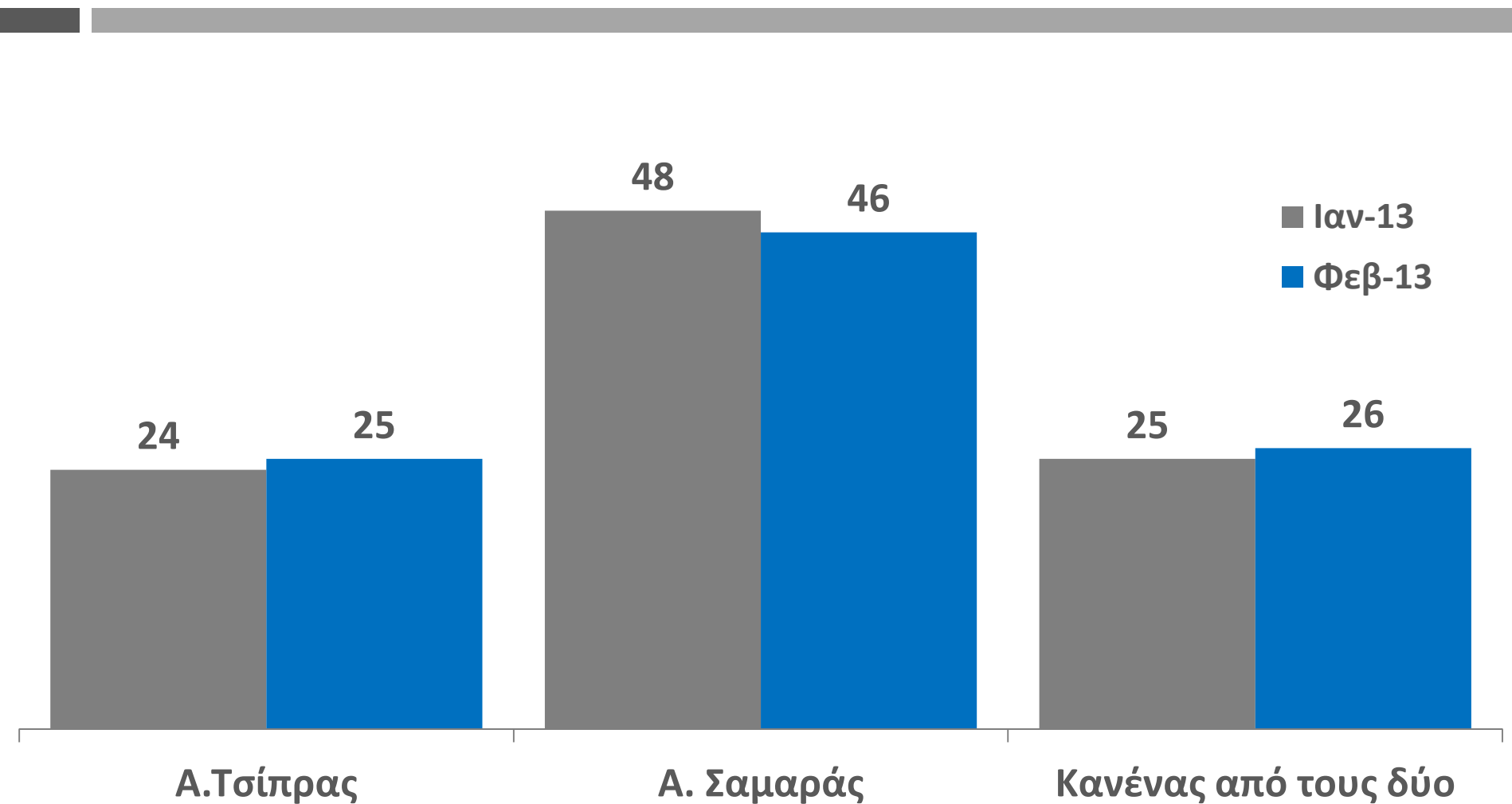
Δ.16 ΚΑΤΑΛΛΗΛΟΤΕΡΟΣ ΠΡΩΘΥΠΟΥΡΓΟΣ

Ανάμεσα στον Αλέξη Τσίπρα και στον Αντώνη Σαμαρά, ποιος θα λέγατε ότι είναι ο καταλληλότερος για Πρωθυπουργός της χώρας, ο Αντώνης Σαμαράς, ή ο Αλέξης Τσίπρας;



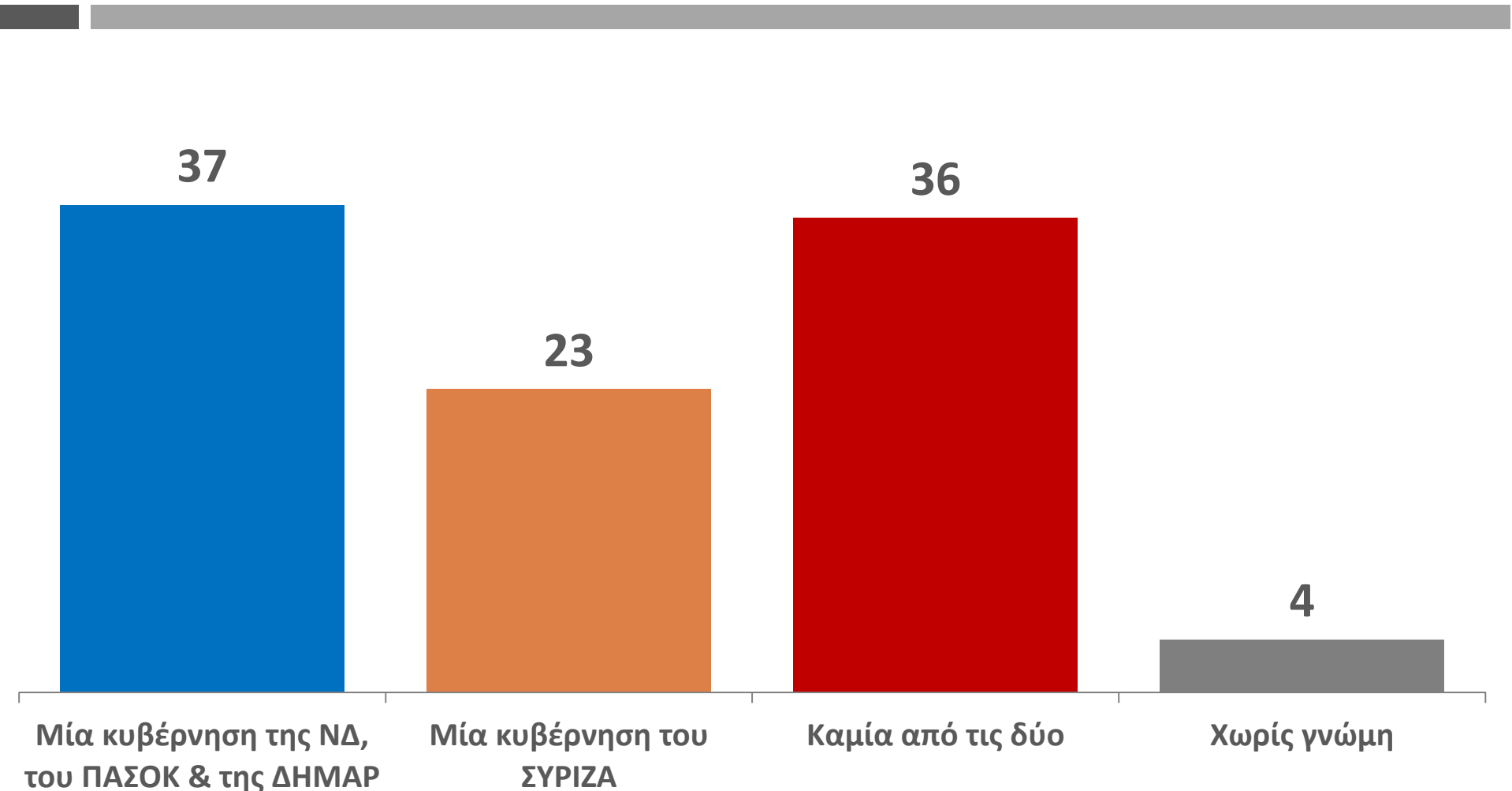
Δ.17 ΚΑΤΑΛΛΗΛΟΤΕΡΟΣ ΠΡΩΘΥΠΟΥΡΓΟΣ

Ιανουάριος-Φεβρουάριος 2013



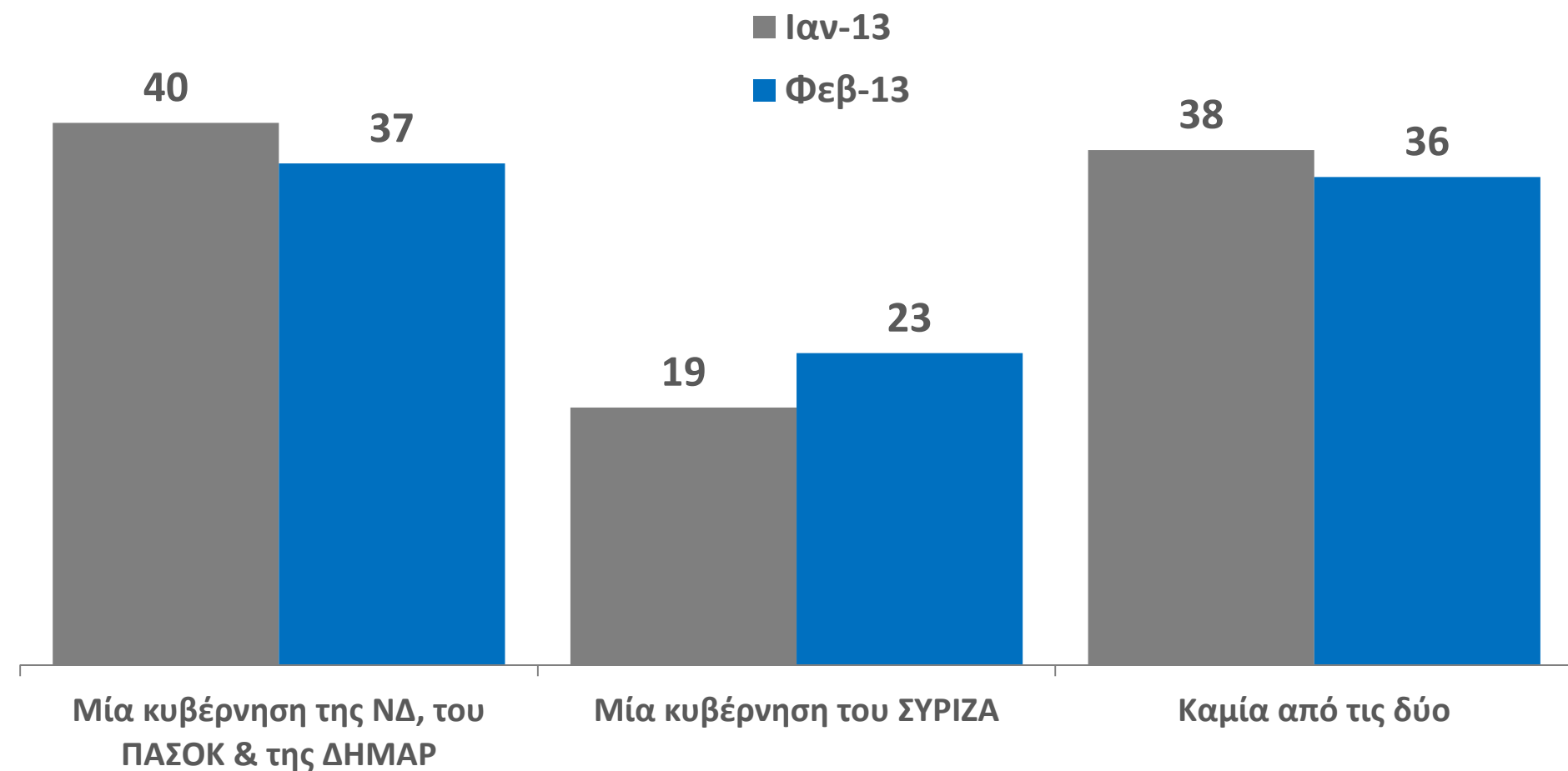
Δ.18 ΚΑΛΥΤΕΡΗ ΚΥΒΕΡΝΗΣΗ ΓΙΑ ΤΗ ΧΩΡΑ

Ανεξάρτητα από το τι ψηφίζετε, ποια κυβέρνηση νομίζετε ότι μπορεί να αντιμετωπίσει καλύτερα τα προβλήματα της χώρας; Μία κυβέρνηση της Νέας Δημοκρατίας, του ΠΑΣΟΚ & της ΔΗΜΑΡ, ή μία κυβέρνηση του ΣΥΡΙΖΑ;



Δ.19 ΚΑΛΥΤΕΡΗ ΚΥΒΕΡΝΗΣΗ ΓΙΑ ΤΗ ΧΩΡΑ

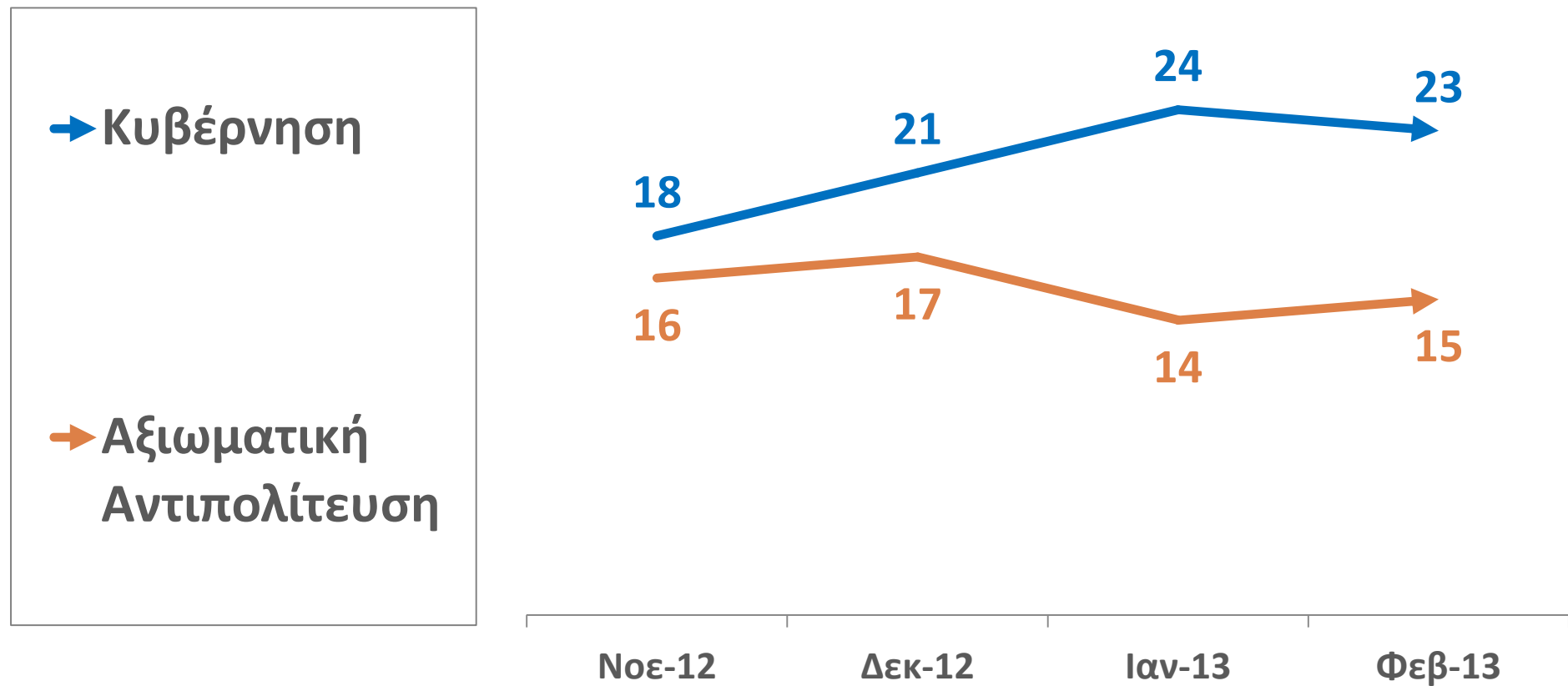
Ιανουάριος-Φεβρουάριος 2013



Δ.20 ΙΚΑΝΟΠΟΙΗΣΗ ΑΠΟ ΚΥΒΕΡΝΗΣΗ/ΑΞΙΩΜΑΤΙΚΗ ΑΝΤΙΠΟΛΙΤΕΥΣΗ

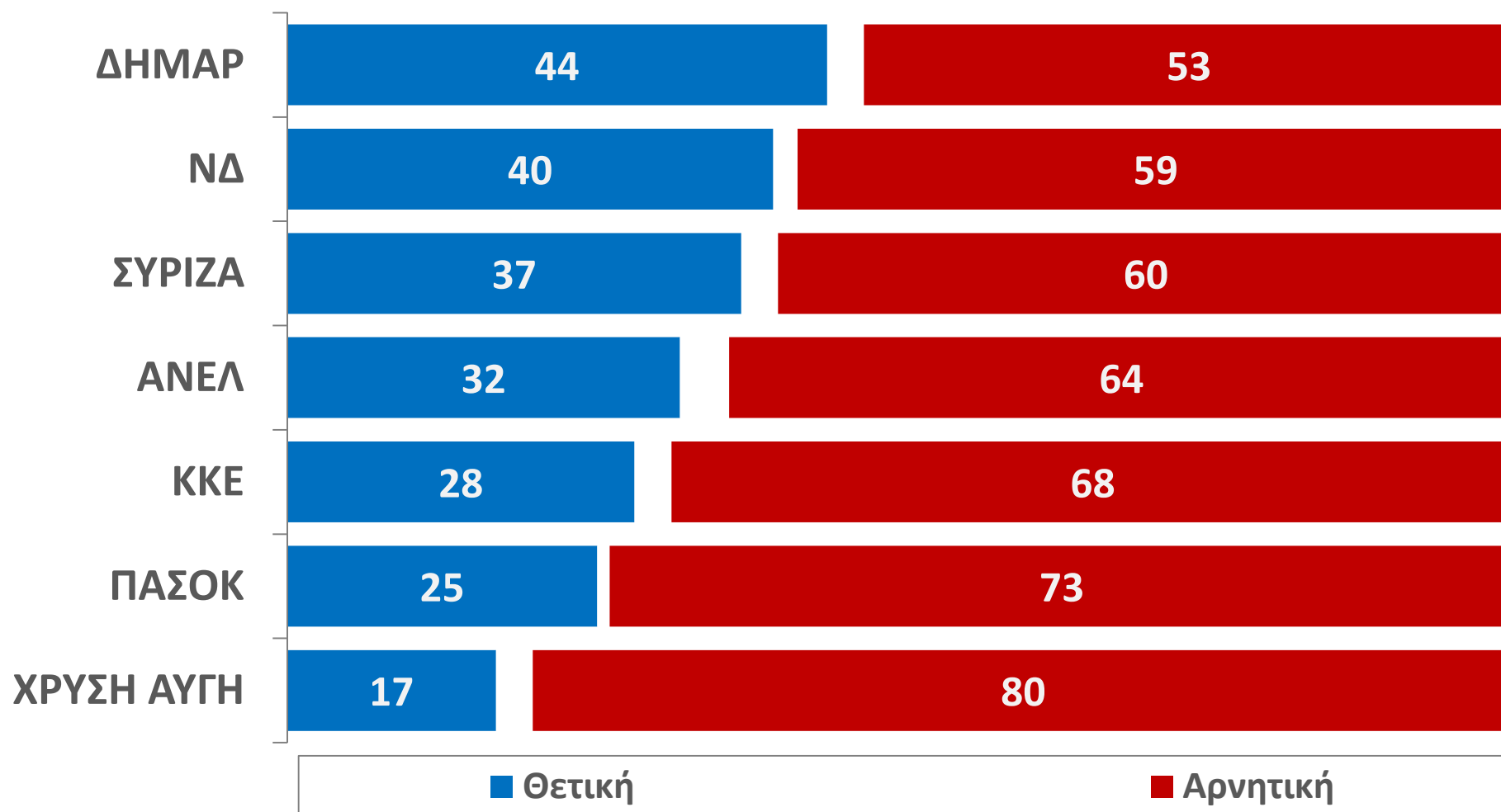
Ικανοποιημένοι από Κυβέρνηση / Αξιωματική Αντιπολίτευση

Νοέμβριος 2012-Φεβρουάριος 2013



Δ.21 ΔΗΜΟΤΙΚΟΤΗΤΑ ΠΟΛΙΤΙΚΩΝ ΚΟΜΜΑΤΩΝ

«Ανεξάρτητα από τις κομματικές σας προτιμήσεις, θα ήθελα να μου πείτε τι γνώμη έχετε για τα ακόλουθα πολιτικά κόμματα: θετική ή αρνητική;»



Δ.22 ΔΗΜΟΤΙΚΟΤΗΤΑ ΠΟΛΙΤΙΚΩΝ ΚΟΜΜΑΤΩΝ

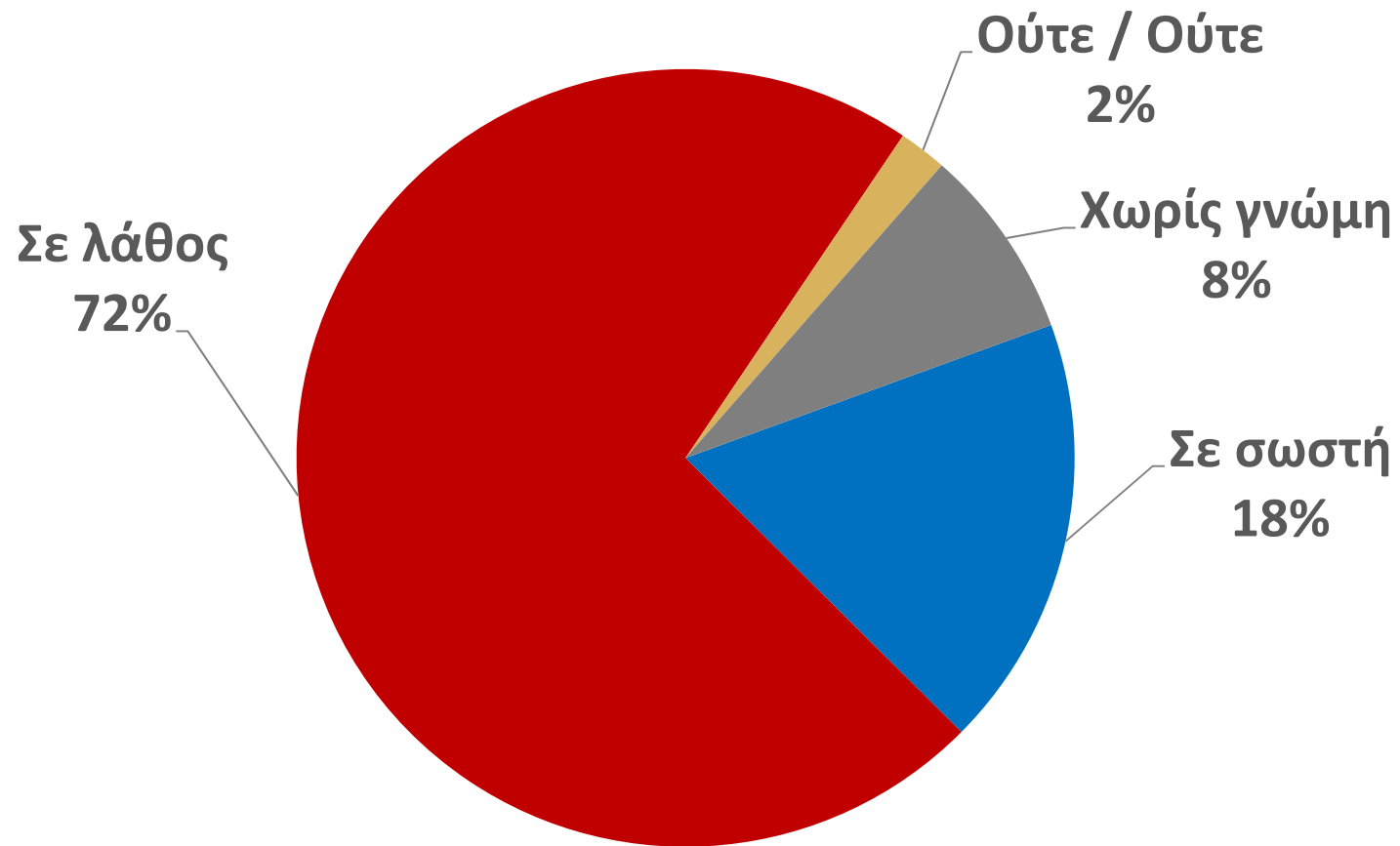
Θετικές γνώμες

Ιανουάριος-Φεβρουάριος 2013

	Ιαν-13 4-8/1/2013	Φεβ-13 1-5/2/2013	Μεταβολή	
ΠΑΣΟΚ	18	25	+7	↑
ΝΔ	38	40	+2	↑
ΚΚΕ	27	28	+1	↑
ΣΥΡΙΖΑ	35	37	+2	↑
ΑΝΕΛ	31	32	+1	↑
ΔΗΜΑΡ	44	44	-	—
ΧΡΥΣΗ ΑΥΓΗ	13	17	+4	↑

Δ.23 ΚΑΤΕΥΘΥΝΣΗ ΤΟΥ ΠΑΣΟΚ

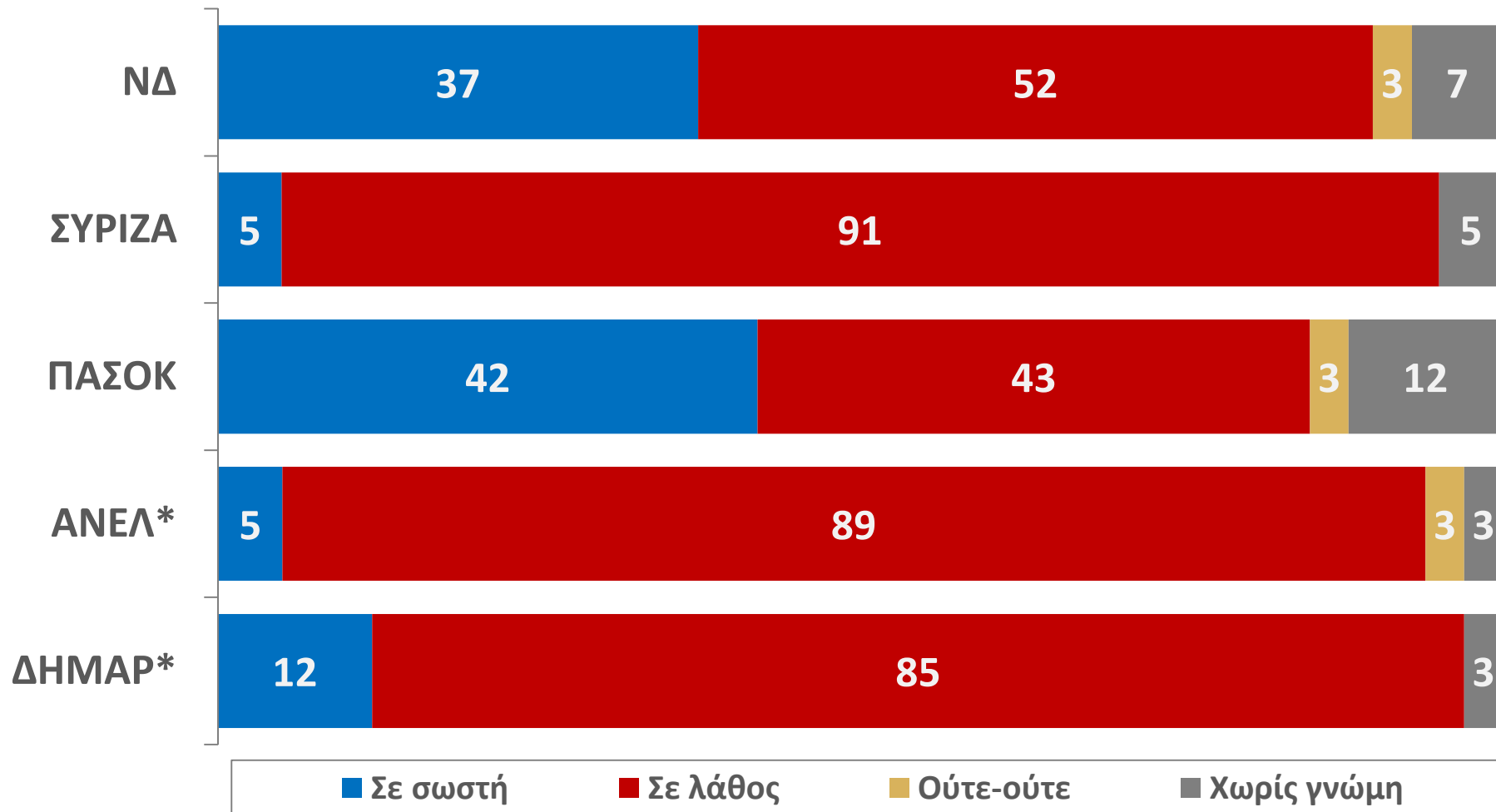
Ανεξάρτητα από τις κομματικές σας προτιμήσεις, θα λέγατε ότι το ΠΑΣΟΚ βαδίζει σήμερα σε σωστή, ή σε λάθος κατεύθυνση;



Δ.24 ΚΑΤΕΥΘΥΝΣΗ ΤΟΥ ΠΑΣΟΚ

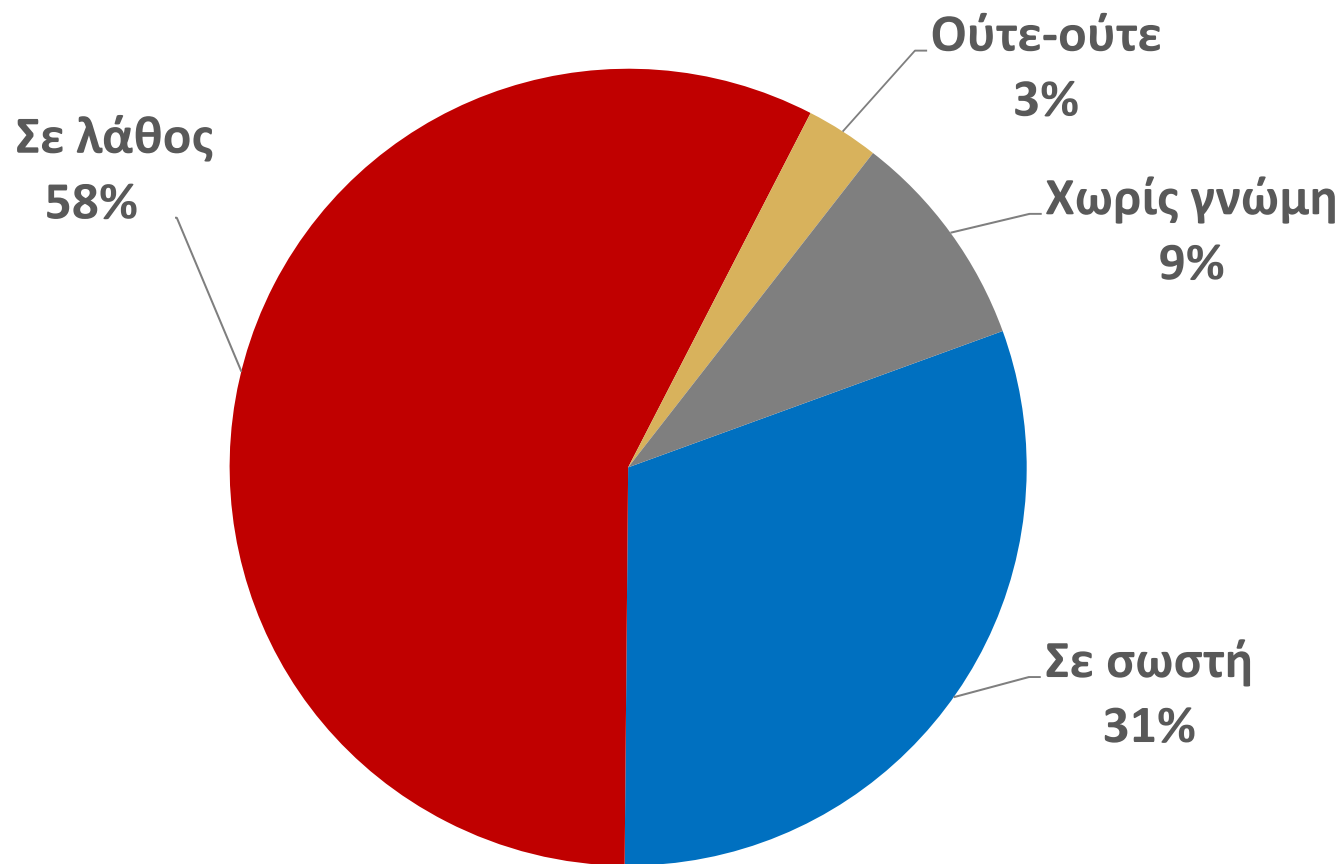
Κατά ψήφο στις Β2012

* Ενδεικτικά στοιχεία λόγω μικρής αριθμητικής βάσης



Δ.25 ΚΑΤΕΥΘΥΝΣΗ ΤΗΣ ΔΗΜΑΡ

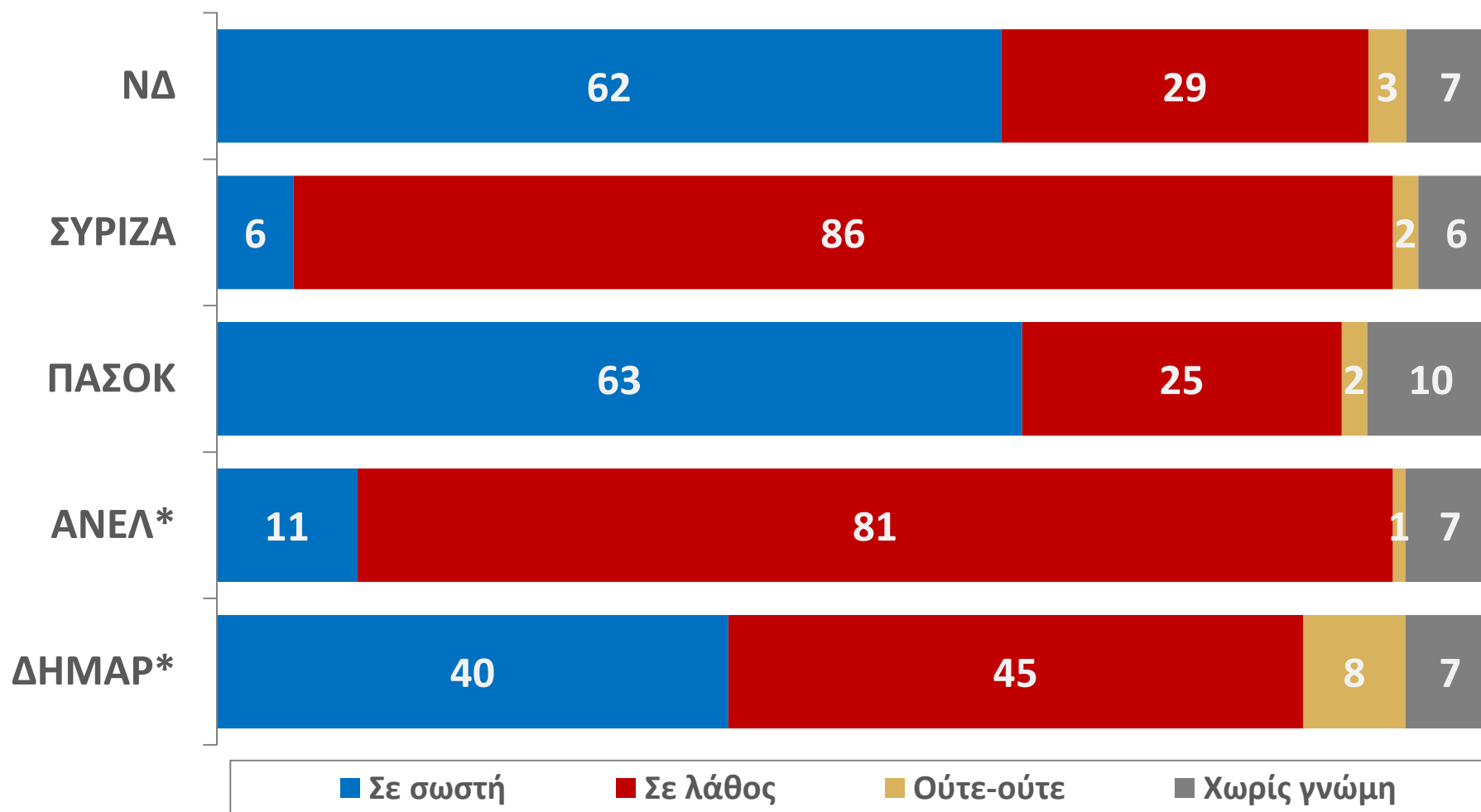
Ανεξάρτητα από τις κομματικές σας προτιμήσεις, θα λέγατε ότι η ΔΗΜΑΡ, σαν κόμμα, βαδίζει σήμερα σε σωστή, ή σε λάθος κατεύθυνση;



Δ.26 ΚΑΤΕΥΘΥΝΣΗ ΤΗΣ ΔΗΜΑΡ

Κατά ψήφο στις Β2012

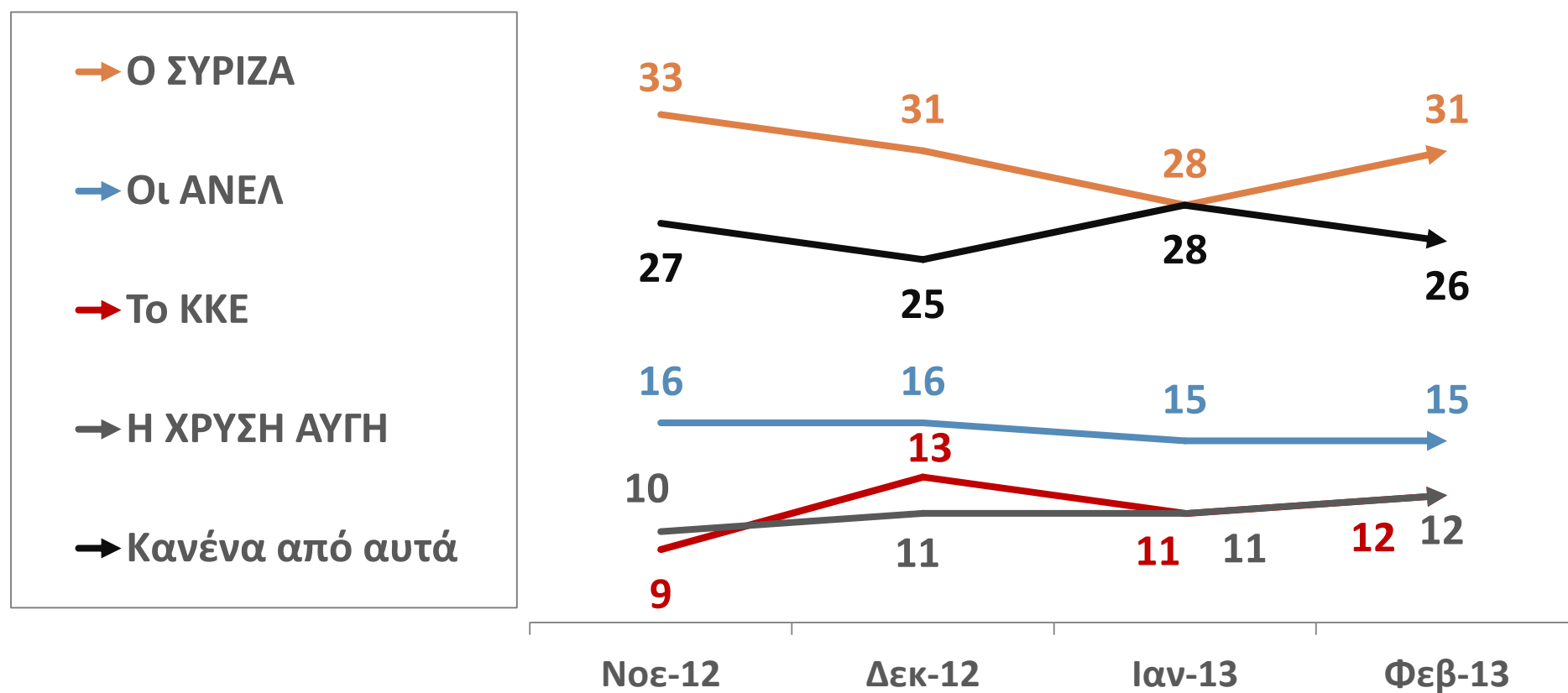
* Ενδεικτικά στοιχεία λόγω μικρής αριθμητικής βάσης



Δ.27 ΚΑΛΥΤΕΡΟ ΚΟΜΜΑ ΤΗΣ ΑΝΤΙΠΟΛΙΤΕΥΣΗΣ

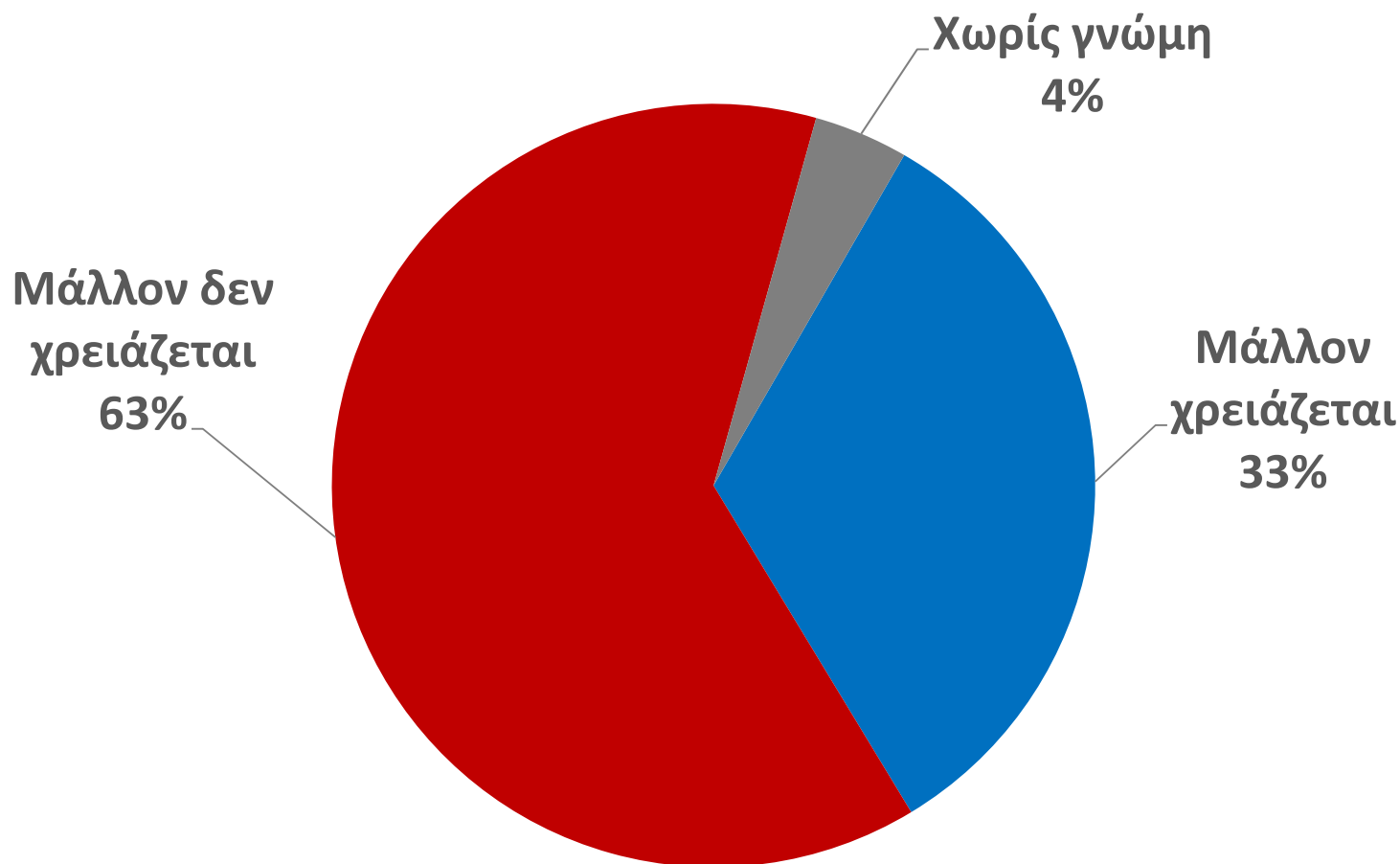
Ανεξάρτητα από τις κομματικές σας προτιμήσεις, ποιο κόμμα μπορεί να κάνει καλύτερη αντιπολίτευση, σήμερα; Ο ΣΥΡΙΖΑ, οι ΑΝΕΞΑΡΤΗΤΟΙ ΕΛΛΗΝΕΣ, η ΧΡΥΣΗ ΑΥΓΗ, το ΚΚΕ;

Νοέμβριος 2012-Φεβρουάριος 2013



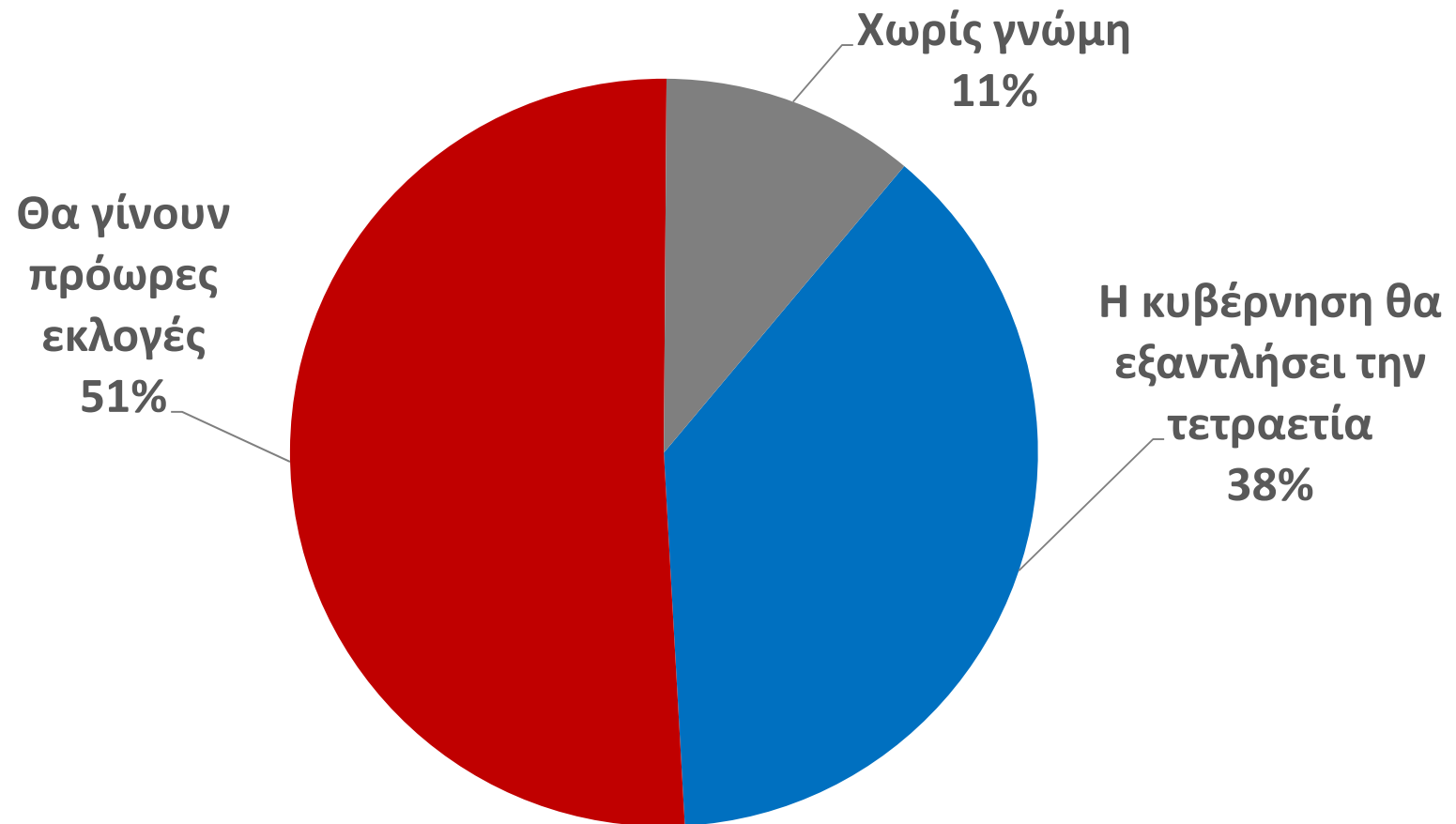
Δ.28 ΑΝΑΓΚΑΙΟΤΗΤΑ ΔΙΕΞΑΓΩΓΗΣ ΒΟΥΛΕΥΤΙΚΩΝ ΕΚΛΟΓΩΝ

Σήμερα στην Ελλάδα, μάλλον χρειάζεται, ή μάλλον δεν χρειάζεται να γίνουν Βουλευτικές εκλογές;



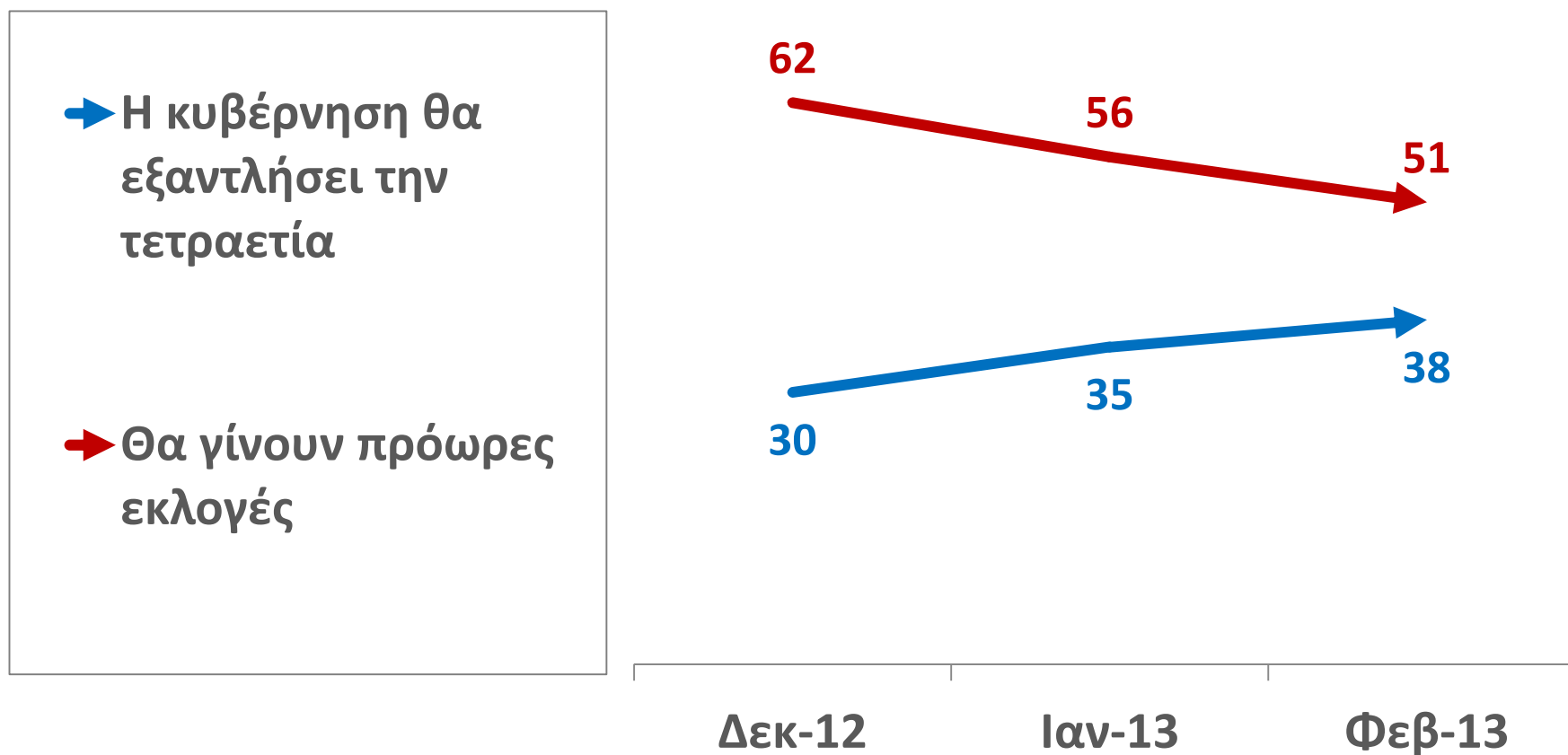
Δ.29 ΓΝΩΜΗ ΓΙΑ ΤΗ ΔΙΕΞΑΓΩΓΗ ΠΡΟΩΡΩΝ ΕΚΛΟΓΩΝ

Εσείς προσωπικά τι πιστεύετε; Η σημερινή Κυβέρνηση μάλλον θα εξαντλήσει την τετραετία, ή μάλλον θα γίνουν πρόωρες εκλογές;



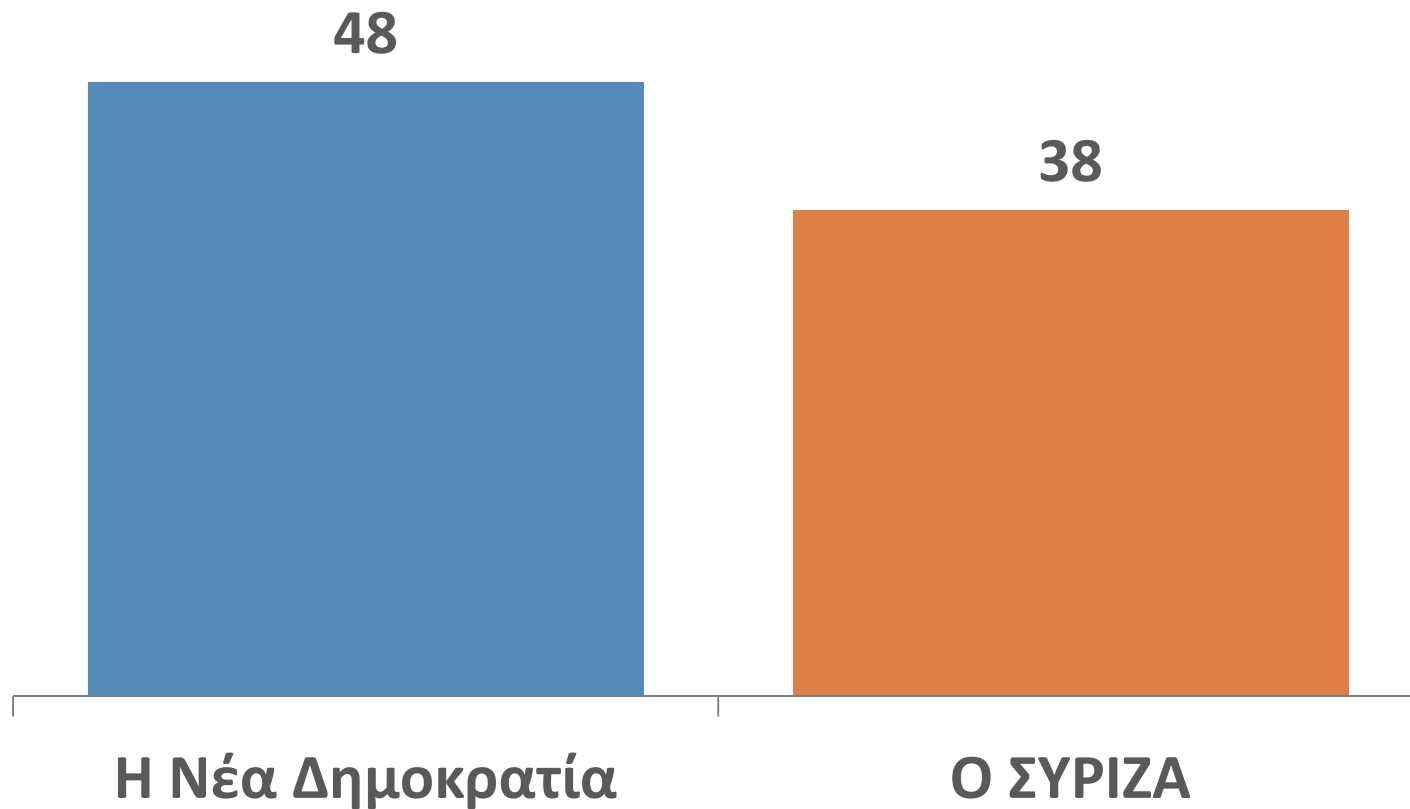
Δ.30 ΓΝΩΜΗ ΓΙΑ ΤΗ ΔΙΕΞΑΓΩΓΗ ΠΡΟΩΡΩΝ ΕΚΛΟΓΩΝ

Δεκέμβριος 2012-Φεβρουάριος 2013



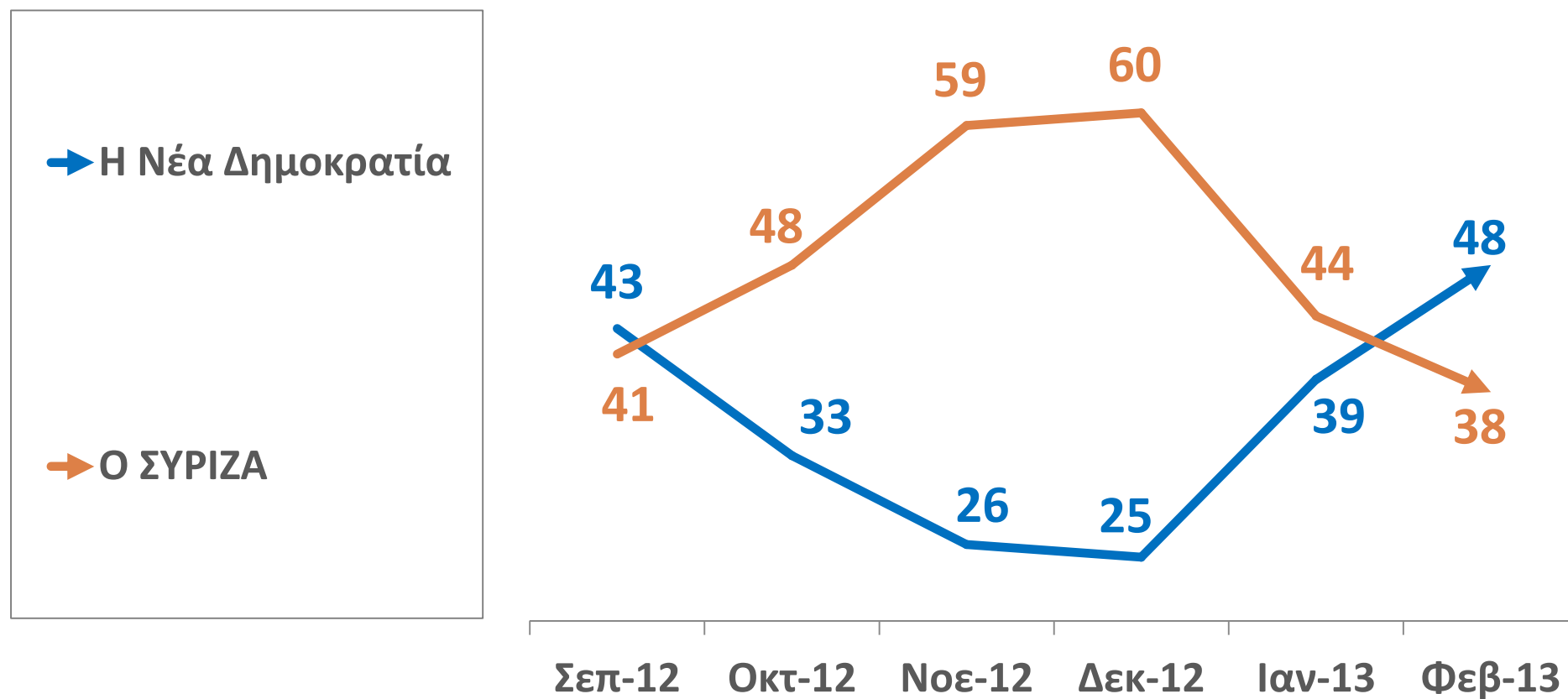
Δ.31 ΠΑΡΑΣΤΑΣΗ ΝΙΚΗΣ

Ανεξάρτητα από τις κομματικές σας προτιμήσεις, αν υποθέσουμε ότι αύριο είχαμε πάλι εκλογές, ποιο κόμμα πιστεύετε ότι θα κέρδιζε; Η Νέα Δημοκρατία, ή ο ΣΥΡΙΖΑ;



Δ.32 ΠΑΡΑΣΤΑΣΗ ΝΙΚΗΣ

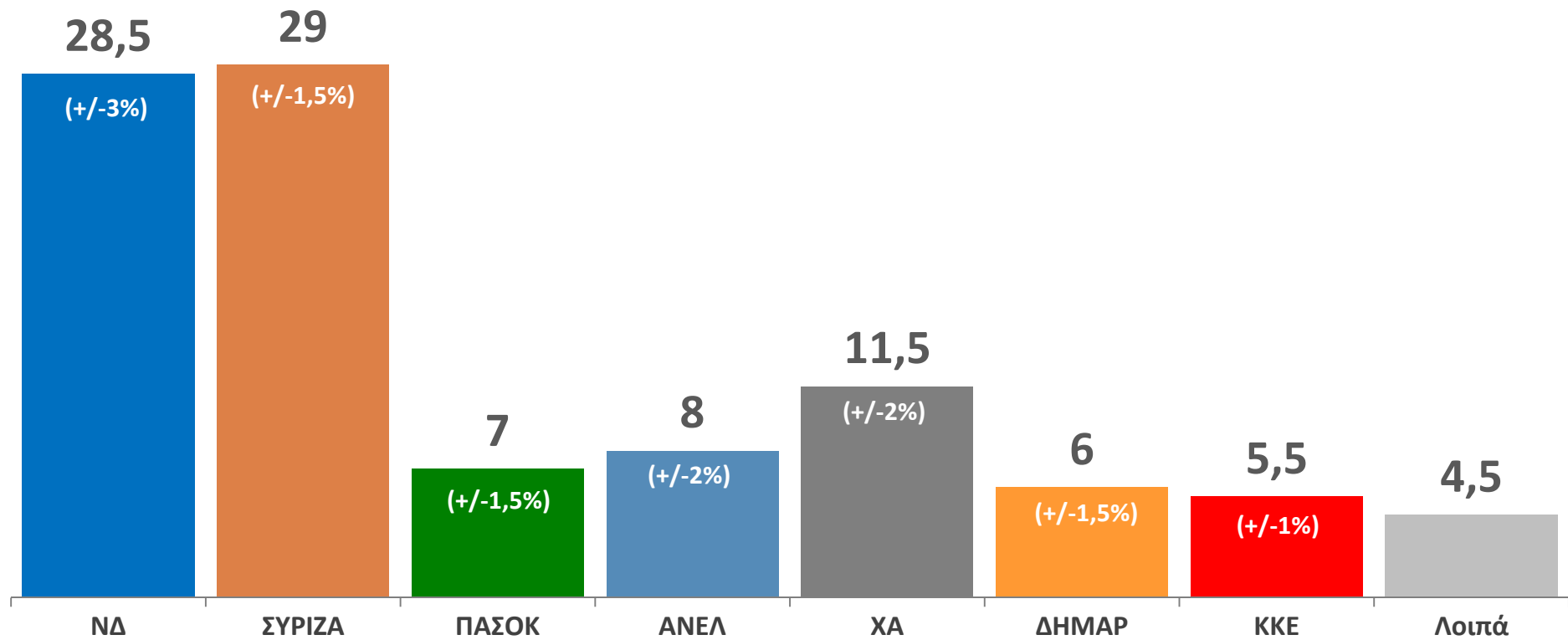
Σεπτέμβριος 2012-Φεβρουάριος 2013



Δ.33 ΕΚΤΙΜΗΣΗ ΤΗΣ ΕΚΛΟΓΙΚΗΣ ΕΠΙΡΡΟΗΣ ΤΩΝ ΠΟΛΙΤΙΚΩΝ ΚΟΜΜΑΤΩΝ -1

Με βάση τηλεφωνική έρευνα πρόθεσης ψήφου
1-5/2/2013

Αποχή/Λ-Α: 22%



Δ.34 ΕΚΤΙΜΗΣΗ ΤΗΣ ΕΚΛΟΓΙΚΗΣ ΕΠΙΡΡΟΗΣ ΤΩΝ ΠΟΛΙΤΙΚΩΝ ΚΟΜΜΑΤΩΝ -2

Ιανουάριος-Φεβρουάριος 2013

	Ιαν-13 4-8/1/2013	Φεβ-13 1-5/2/2013	Μεταβολή	
ΝΔ	29	28,5	-0,5	↓
ΣΥΡΙΖΑ	28,5	29	+0,5	↑
ΠΑΣΟΚ	8	7	-1	↓
ΑΝΕΛ	8	8	-	—
ΧΡΥΣΗ ΑΥΓΗ	10	11,5	+1,5	↑
ΔΗΜΑΡ	7	6	-1	↓
ΚΚΕ	5,5	5,5	-	—

Η ΤΑΥΤΟΤΗΤΑ ΤΗΣ ΕΡΕΥΝΑΣ -1

ΕΤΑΙΡΕΙΑ:	PUBLIC ISSUE (Α.Μ. ΕΣΡ: 8) Μέλος WAPOR, ESOMAR, ΣΕΔΕΑ, ΠΕΣΣ
ΑΝΑΘΕΣΗ:	Τηλεοπτικός - Ραδιοφωνικός Σταθμός «ΣΚΑΪ» & εφημερίδα ΚΑΘΗΜΕΡΙΝΗ
ΤΥΠΟΣ ΚΑΙ ΜΕΘΟΔΟΣ:	Ποσοτική έρευνα, με τηλεφωνικές συνεντεύξεις στα νοικοκυριά των ερωτώμενων και χρήση δομημένου ερωτηματολογίου, χωρίς κάλπη
ΠΛΗΘΥΣΜΟΣ:	Γενικός πληθυσμός 18 ετών και άνω
ΠΕΡΙΟΧΗ:	Πανελλαδική
ΔΕΙΓΜΑ:	Το μέγεθος του δείγματος ανέρχεται σε 1.027 άτομα
ΧΡΟΝΟΣ ΔΙΕΞΑΓΩΓΗΣ:	1-5/2/2013
ΜΕΘΟΔΟΣ ΔΕΙΓΜΑΤΟΛΗΨΙΑΣ:	Ακολουθήθηκε η μέθοδος της πολυσταδιακής στρωματοποιημένης δειγματοληψίας
ΤΥΠΙΚΟ ΣΤΑΤΙΣΤΙΚΟ ΣΦΑΛΜΑ:	Για τα αποτελέσματα των ερευνών και σε διάστημα εμπιστοσύνης 95%, το τυπικό σφάλμα υπολογίζεται σε +/- 3,2%
ΠΡΟΣΩΠΙΚΟ ΕΡΕΥΝΑΣ ΠΕΔΙΟΥ:	Εργάστηκαν 30 ερευνητές και 2 επόπτες

Η ΤΑΥΤΟΤΗΤΑ ΤΗΣ ΕΡΕΥΝΑΣ -2

ΣΗΜΕΙΩΣΗ ΣΧΕΤΙΚΑ ΜΕ ΤΗΝ «ΕΚΤΙΜΗΣΗ ΤΗΣ ΕΚΛΟΓΙΚΗΣ ΕΠΙΡΡΟΗΣ»

Κύμα: 1-5/2/2013	Ποσοστό	Περιθώριο σφάλματος (+/-)	95% Διάστημα εμπιστοσύνης
ΝΔ	28,5	3	25,5-31,5
ΣΥΡΙΖΑ	29	1,5	27,5-30,5
ΠΑΣΟΚ	7	1,5	5,5-8,5
ΑΝΕΛ	8	2	6-10
ΧΡΥΣΗ ΑΥΓΗ	11,5	2	9,5-13,5
ΔΗΜΑΡ	6	1,5	4,5-7,5
ΚΚΕ	5,5	1	4,5-6,5
ΟΙΚΟΛΟΓΟΙ ΠΡΑΣΙΝΟΙ	1,5	1	0,5-2,5
ΑΝΤΑΡΣΥΑ	1	0,5	0,5-1,5
Λοιπά	2		

Η μεθοδολογία που χρησιμοποιεί η Public Issue για την «εκτίμηση της εκλογικής επιρροής» προϋποθέτει την ύπαρξη χρονοσειράς είκοσι (20) τουλάχιστον μηνιαίων παρατηρήσεων. Η προϋπόθεση αυτή πληρείται σήμερα για όλα τα αναφερόμενα κόμματα (ΝΔ, ΣΥΡΙΖΑ, ΠΑΣΟΚ, ΑΝΕΛ, ΧΡΥΣΗ ΑΥΓΗ, ΔΗΜΑΡ, ΚΚΕ).

Τα εκτιμώμενα ποσοστά παρουσιάζονται με στρογγυλοποίηση των ποσοστών, με ακρίβεια μισής εκατοστιαίας μονάδας. Το περιθώριο σφάλματος της εκτίμησης που δίδεται, προκύπτει από τα υποδείγματα χρονολογικών σειρών (Kalman, ARIMA), με τα οποία πραγματοποιείται η εκτίμηση και δεν πρόκειται για το γνωστό δειγματοληπτικό σφάλμα (sampling error). Το διάστημα εμπιστοσύνης για κάθε κόμμα δίνει τα όρια της εκλογικής του επιρροής, τον τρέχοντα μήνα, στο 95% των περιπτώσεων.

Το ποσοστό όσων κομμάτων υπερβαίνουν το 1% δίδεται αυτοτελώς, ενώ εκείνων που είναι μικρότερο από 1% περιλαμβάνεται στην κατηγορία «λοιπά» κόμματα. Σε αυτήν την περίπτωση, τα αντίστοιχα περιθώρια σφάλματος δεν υπολογίζονται από κάποιο υπόδειγμα ανάλυσης χρονοσειρών, λόγω αδυναμίας εκτίμησης για τα εν λόγω κόμματα, αλλά από το δειγματοληπτικό σφάλμα.

Αναλυτικά, για τη μεθοδολογία της εκτίμησης, βλέπε την ιστοσελίδα:

<http://www.publicissue.gr/publicissue/varometro-methodology/>