

public issue

Πολιτικό Βαρόμετρο 115

Δεκέμβριος 2012

ΣΚΑΪ - ΚΑΘΗΜΕΡΙΝΗ

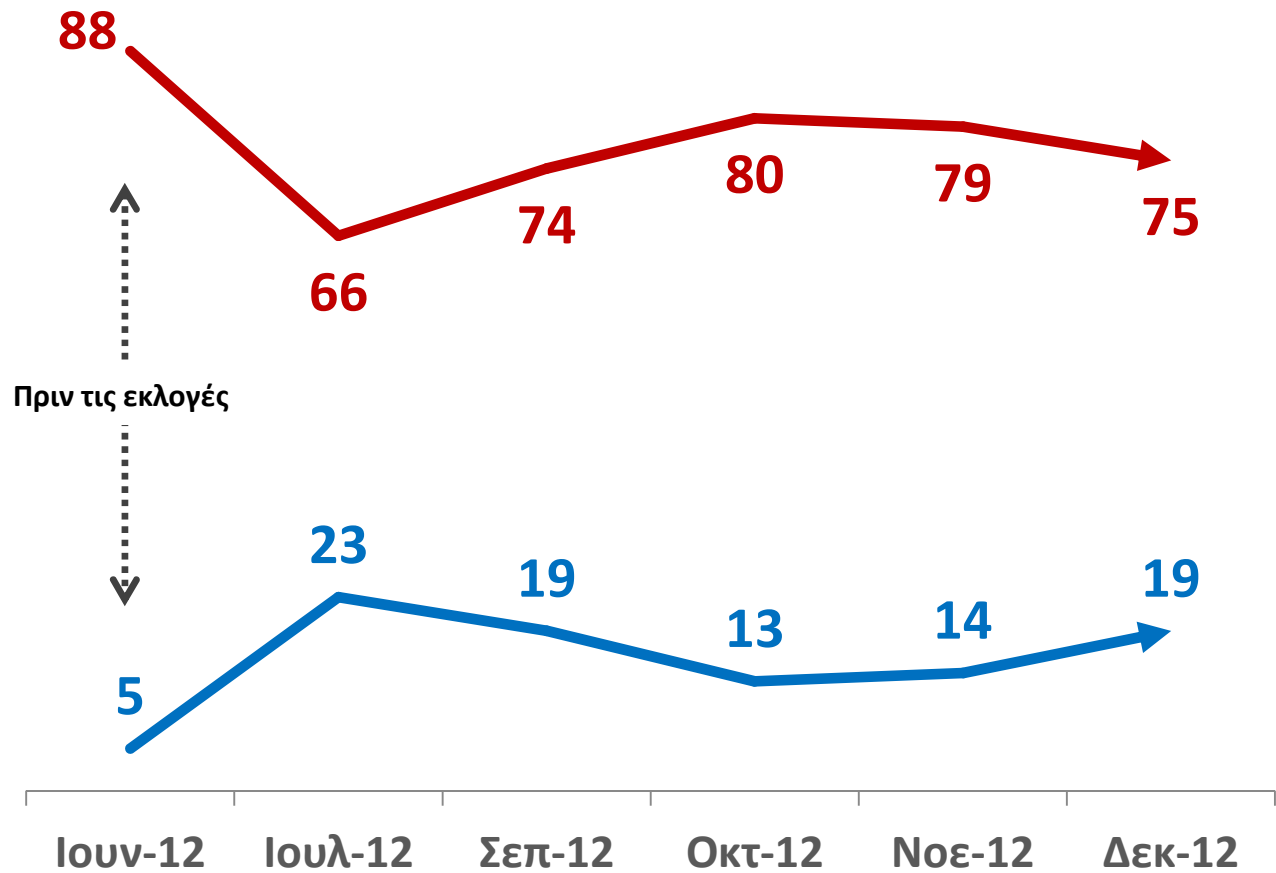


Δ.1 ΚΑΤΕΥΘΥΝΣΗ ΤΗΣ ΧΩΡΑΣ

Ιούνιος-Δεκέμβριος 2012

→ Σε σωστή

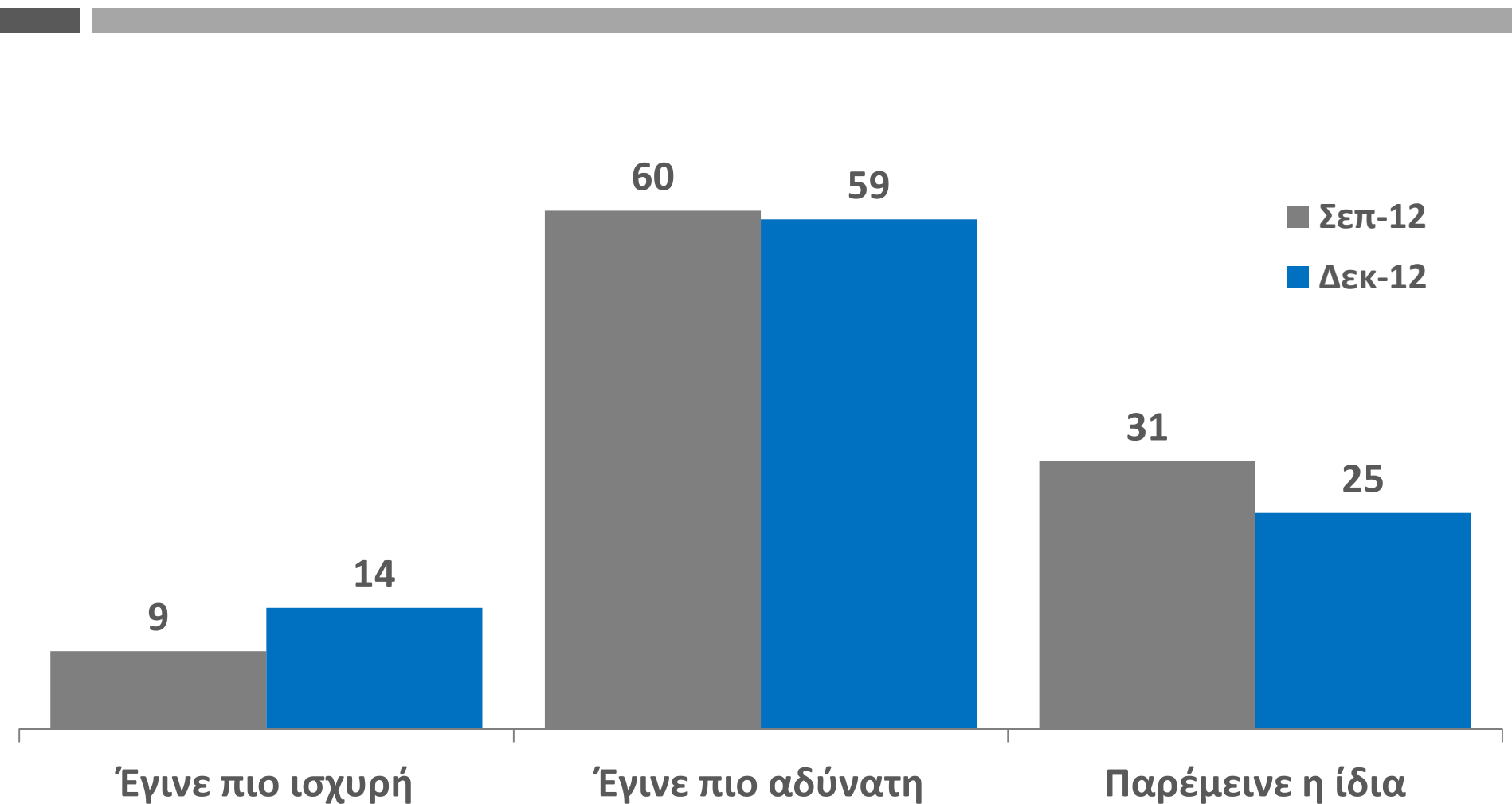
→ Σε λάθος



Δ.2 ΔΙΕΘΝΗΣ ΙΣΧΥΣ ΤΗΣ ΧΩΡΑΣ

Σε σύγκριση μ' έναν χρόνο πριν, η θέση της χώρας μας στον κόσμο έγινε πιο ισχυρή, έγινε πιο αδύνατη, ή παρέμεινε η ίδια;

Σεπτέμβριος-Δεκέμβριος 2012



Δ.3 ΓΝΩΜΗ ΓΙΑ ΤΙΣ ΑΠΟΦΑΣΕΙΣ ΤΟΥ EUROGROUP (11/2012)

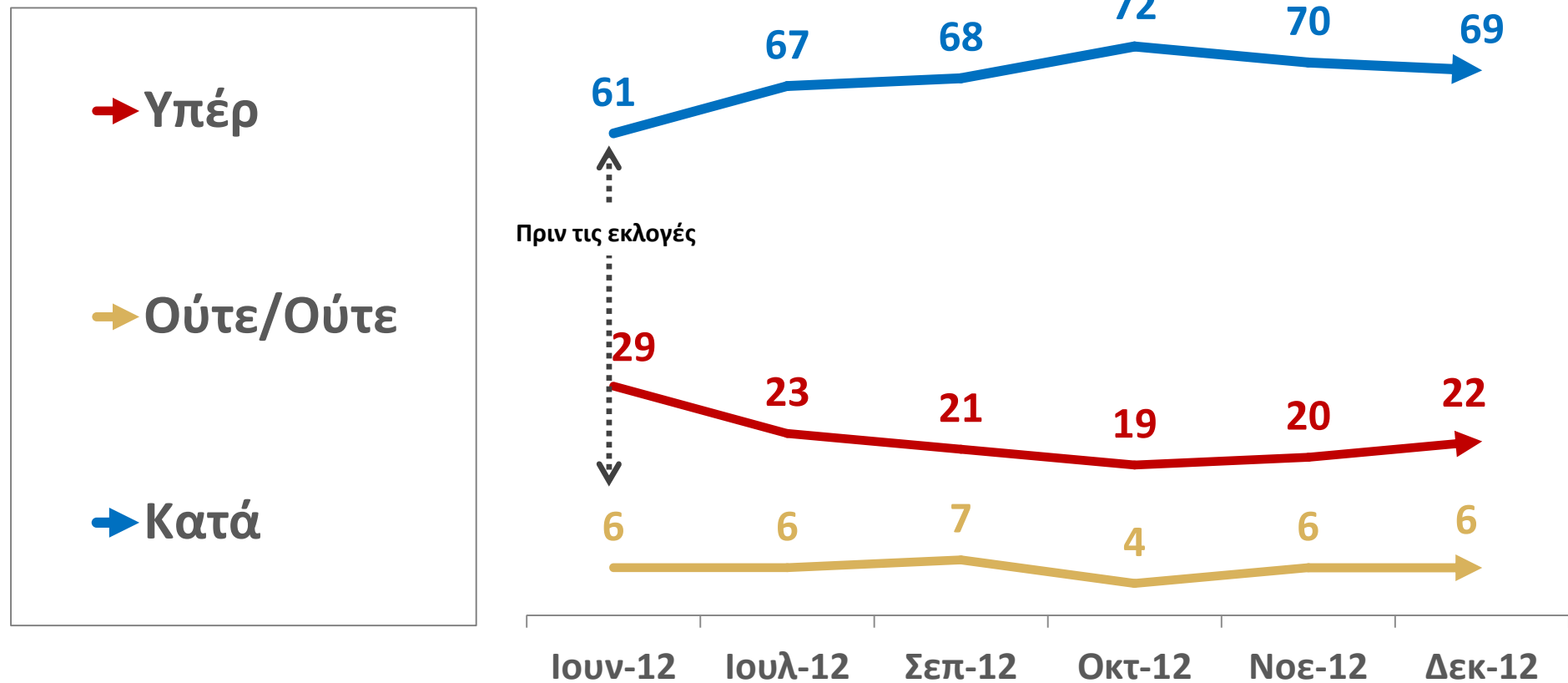
Για τις αποφάσεις που πήρε σχετικά με την Ελλάδα το τελευταίο Eurogroup, δηλαδή η συνάντηση των υπουργών οικονομικών των χωρών της Ευρωζώνης, εσείς τι γνώμη έχετε; Από όσο γνωρίζετε ή έχετε ακούσει, θα λέγατε ότι έχετε γνώμη θετική, ούτε θετική-ούτε αρνητική, αρνητική;



Δ.4 ΜΝΗΜΟΝΙΟ: ΥΠΕΡ, ή ΚΑΤΑ;

Εσείς προσωπικά, θα λέγατε ότι είστε υπέρ, ή κατά του Μνημονίου;

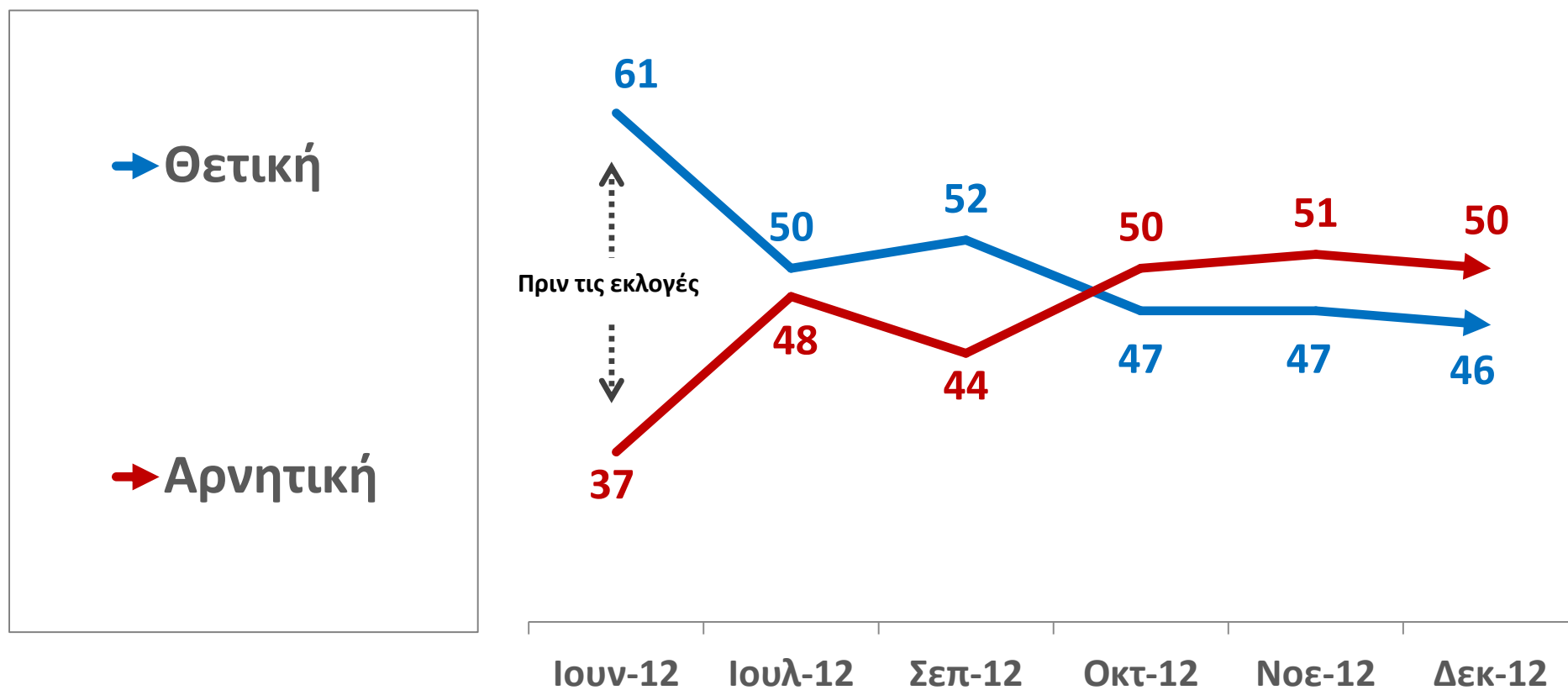
Ιούνιος-Δεκέμβριος 2012



Δ.5 ΓΝΩΜΗ ΓΙΑ ΤΗΝ ΕΥΡΩΠΑΪΚΗ ΕΝΩΣΗ

Για την Ευρωπαϊκή Ένωση, τι γνώμη έχετε;

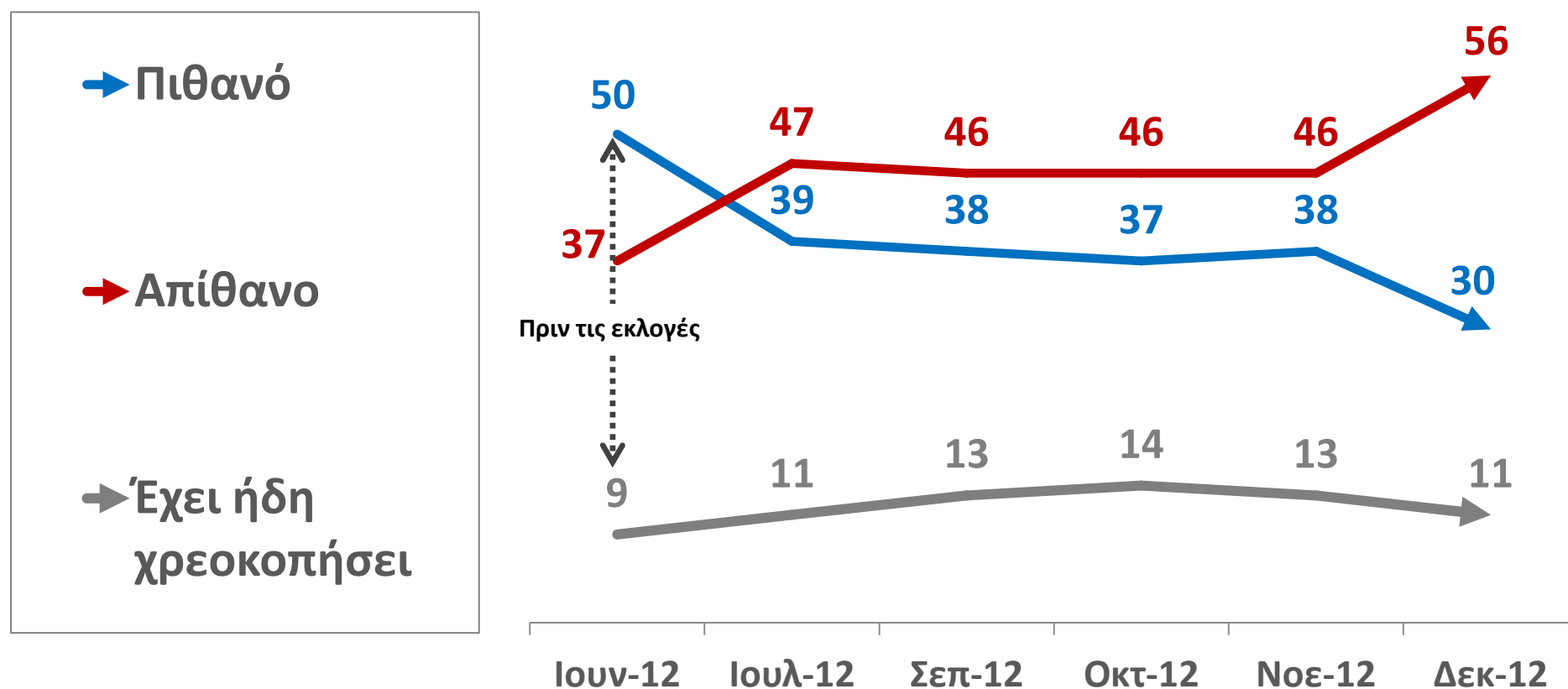
Ιούνιος-Δεκέμβριος 2012



Δ.6 ΕΝΔΕΧΟΜΕΝΟ ΧΡΕΟΚΟΠΙΑΣ ΤΟΥ ΕΛΛΗΝΙΚΟΥ ΚΡΑΤΟΥΣ

Από όσο γνωρίζετε, ή έχετε ακούσει, πόσο πιθανό είναι το ενδεχόμενο να χρεοκοπήσει το ελληνικό κράτος τους επόμενους 12 μήνες;

Ιούνιος-Δεκέμβριος 2012



Δ.7 ΔΗΜΟΤΙΚΟΤΗΤΑ ΠΟΛΙΤΙΚΩΝ ΑΡΧΗΓΩΝ

«Θα σας διαβάσω τώρα έναν κατάλογο με ονόματα πολιτικών προσώπων και θα ήθελα να μου πείτε τι γνώμη έχετε για αυτούς: θετική ή αρνητική;»

Φώτης Κουβέλης

47

49

Αλέξης Τσίπρας

52

44

Πάνος Καμμένος

55

40

Αντώνης Σαμαράς

57

40

Αλέκα Παπαρήγα

70

26

Βαγγέλης Βενιζέλος

73

24

Νίκος Μιχαλολιάκος

77

17

■ ΑΡΝΗΤΙΚΗ

■ ΘΕΤΙΚΗ

Δ.8 ΔΗΜΟΤΙΚΟΤΗΤΑ ΠΟΛΙΤΙΚΩΝ ΑΡΧΗΓΩΝ

Θετικές γνώμες

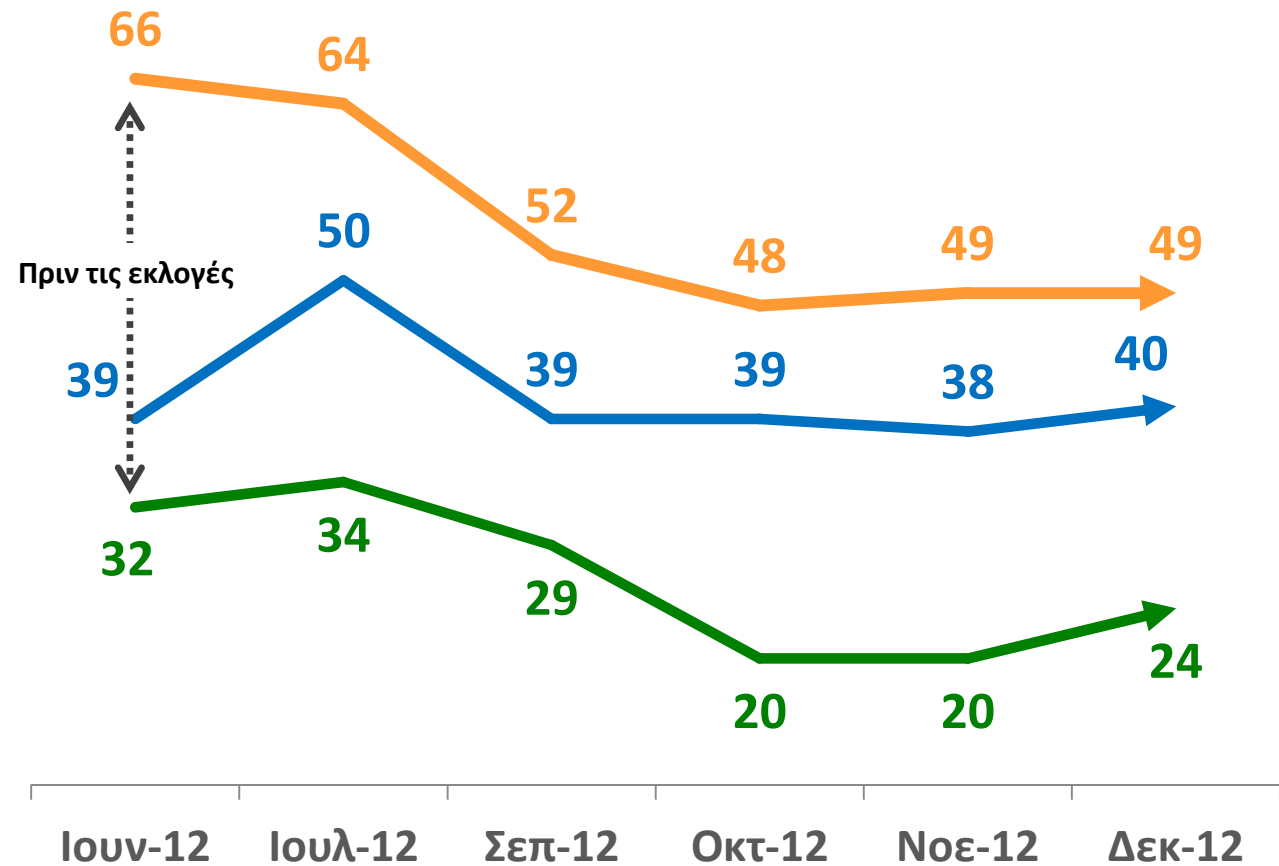
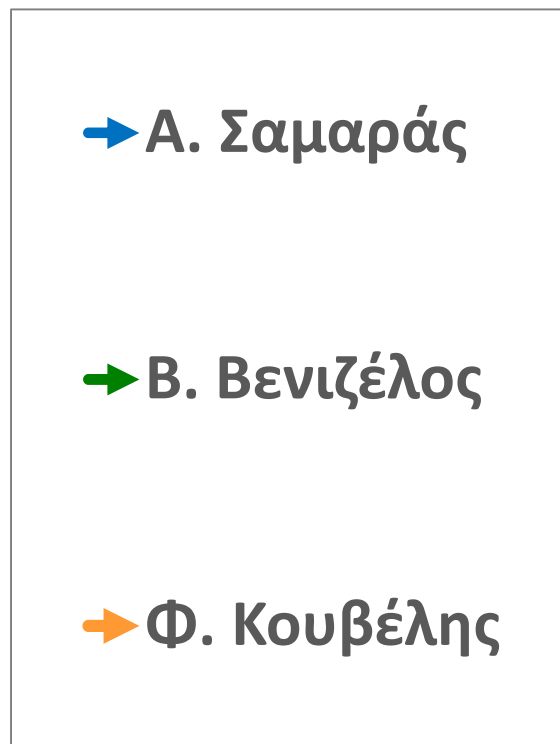
Νοέμβριος-Δεκέμβριος 2012

	Νοε-12 1-5/11/2012	Δεκ-12 6-10/12/2012	Μεταβολή	
Β. Βενιζέλος	20	24	+4	↑
Π. Καμμένος	37	40	+3	↑
Φ. Κουβέλης	49	49	-	—
Ν. Μιχαλολιάκος	15	17	+2	↑
Α. Παπαρήγα	23	26	+3	↑
Α. Σαμαράς	38	40	+2	↑
Α. Τσίπρας	42	44	+2	↑

Δ.9 ΔΗΜΟΤΙΚΟΤΗΤΑ ΤΩΝ ΠΟΛΙΤΙΚΩΝ ΑΡΧΗΓΩΝ ΤΗΣ ΚΥΒΕΡΝΗΣΗΣ ΣΥΝΕΡΓΑΣΙΑΣ

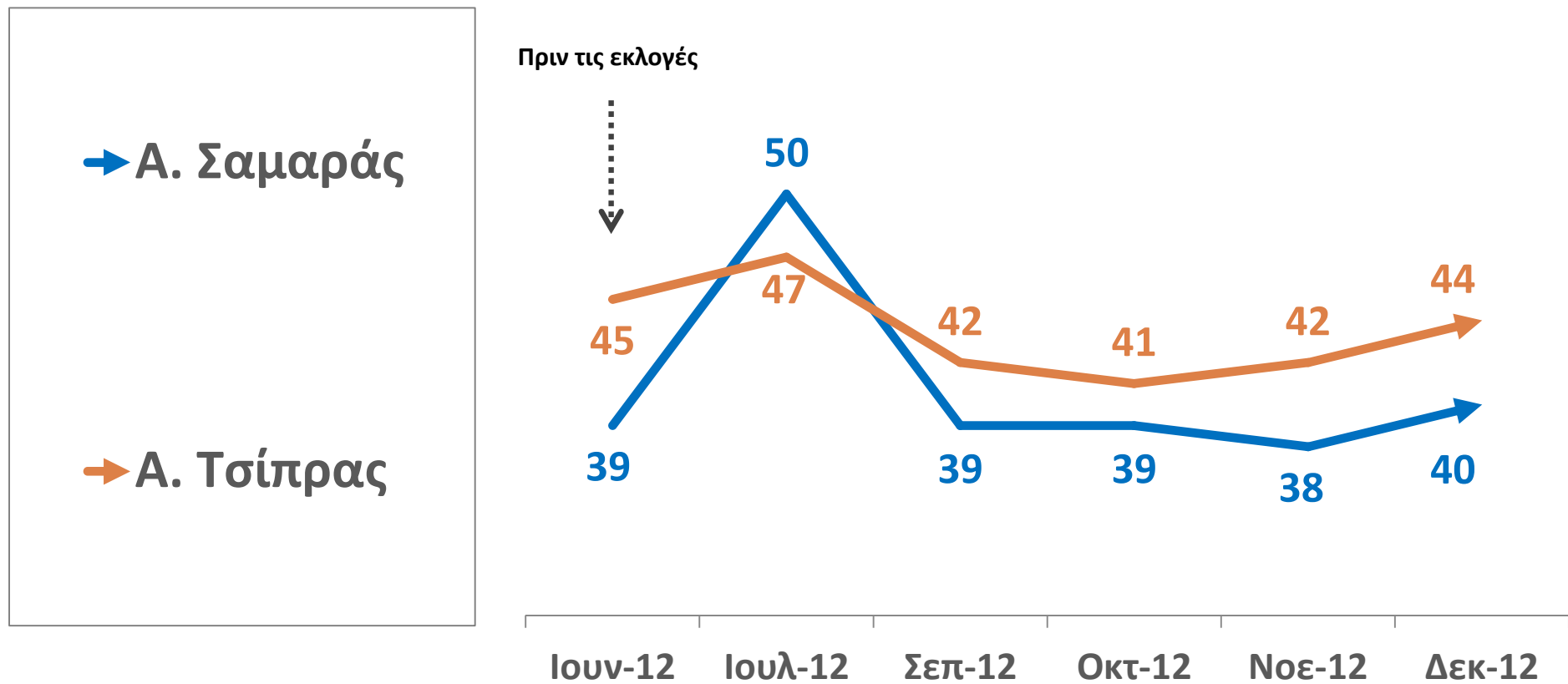
Θετικές γνώμες

Ιούνιος-Δεκέμβριος 2012



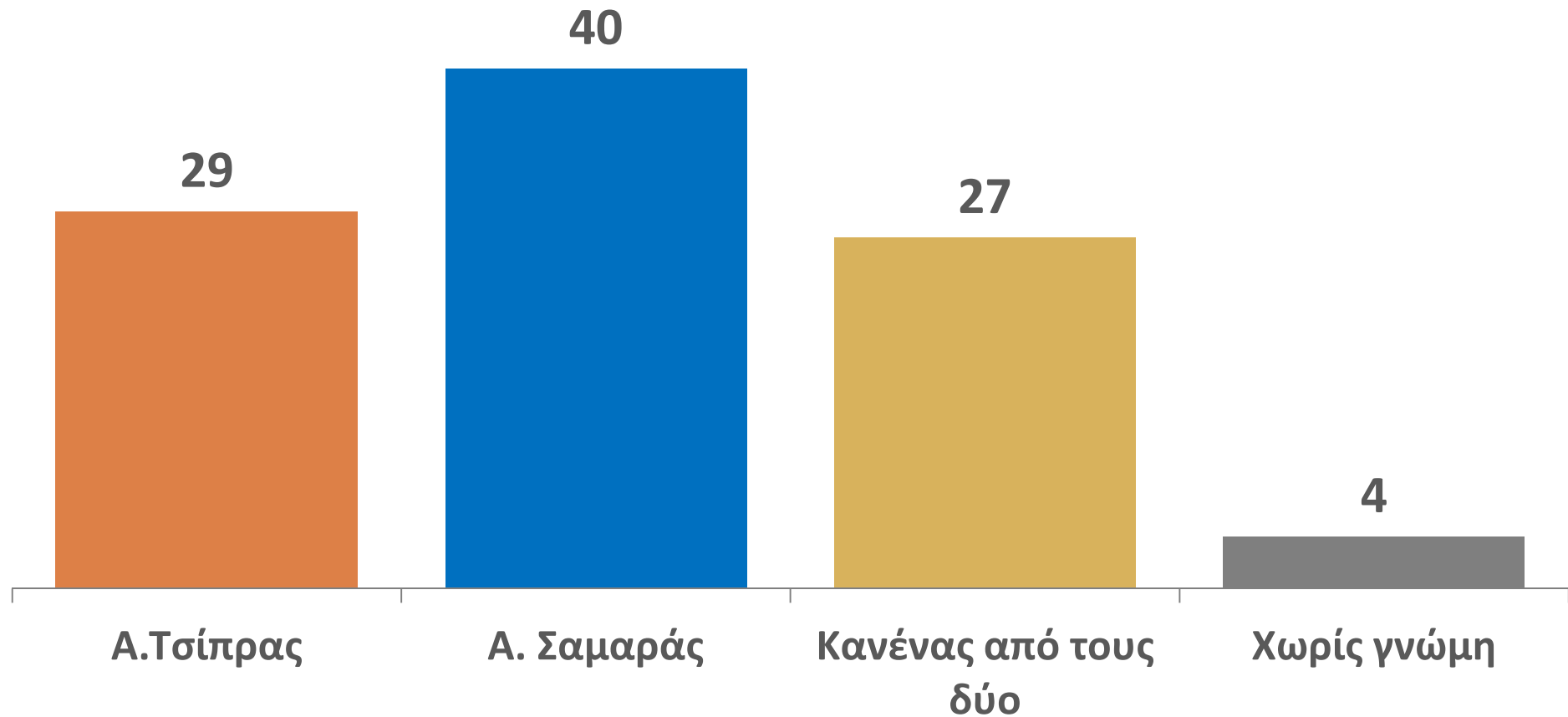
Δ.10 ΔΗΜΟΤΙΚΟΤΗΤΑ Α. ΣΑΜΑΡΑ & Α. ΤΣΙΠΡΑ

Θετικές γνώμες
Ιούνιος-Δεκέμβριος 2012



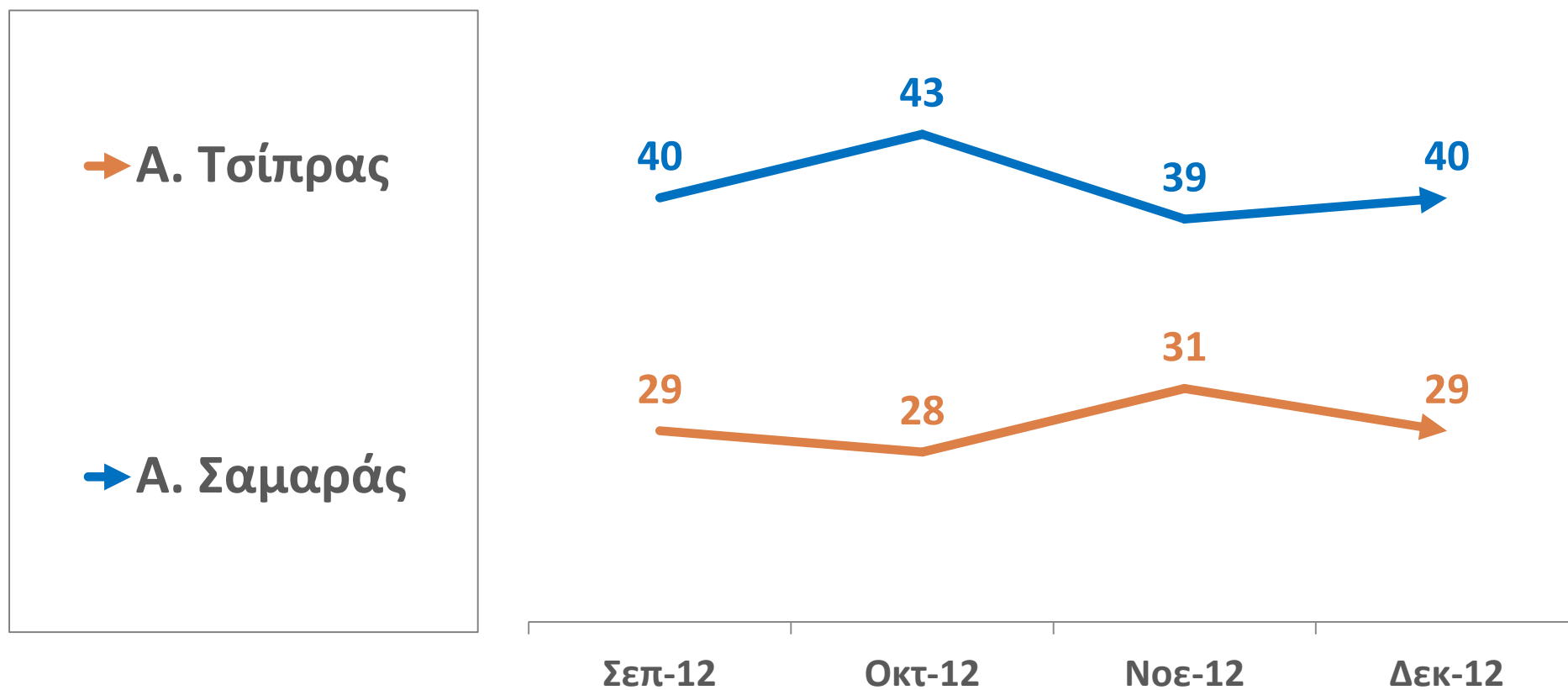
Δ.11 ΚΑΤΑΛΛΗΛΟΤΕΡΟΣ ΠΡΩΘΥΠΟΥΡΓΟΣ

Ανάμεσα στον Αλέξη Τσίπρα και στον Αντώνη Σαμαρά, ποιος θα λέγατε ότι είναι ο καταλληλότερος για Πρωθυπουργός της χώρας, ο Αντώνης Σαμαράς, ή ο Αλέξης Τσίπρας;



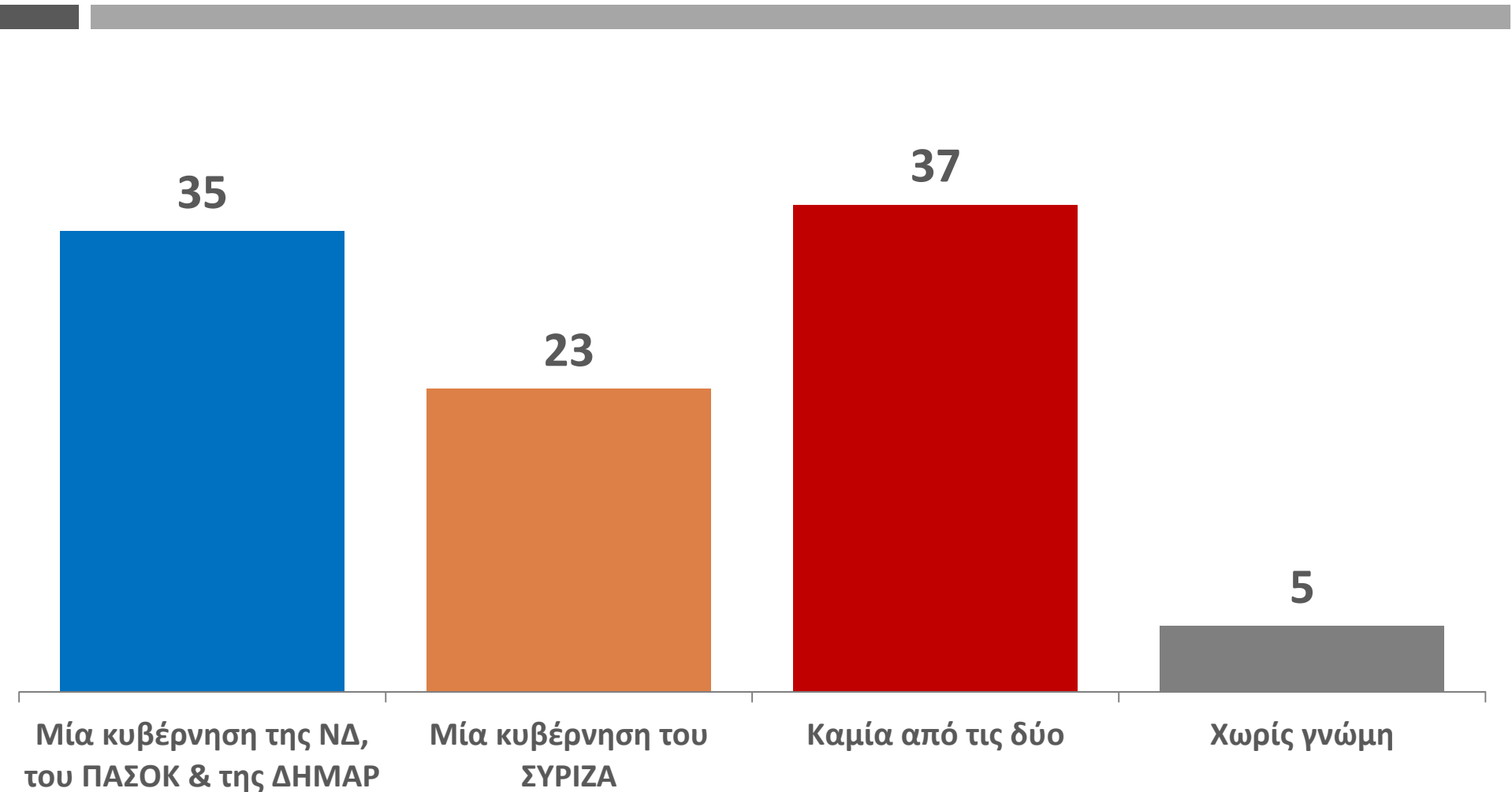
Δ.12 ΚΑΤΑΛΛΗΛΟΤΕΡΟΣ ΠΡΩΘΥΠΟΥΡΓΟΣ

Σεπτέμβριος-Δεκέμβριος 2012



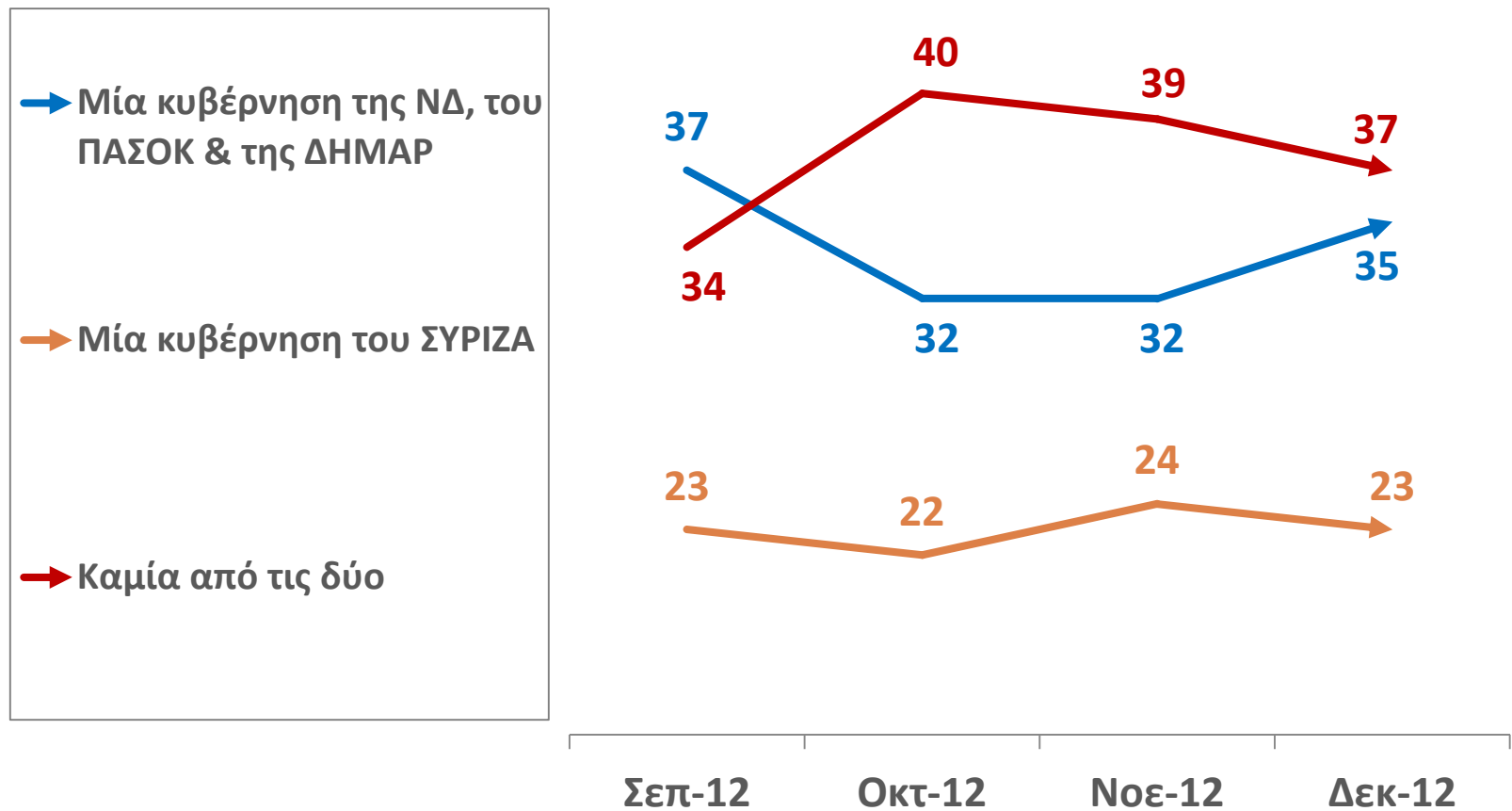
Δ.13 ΚΑΛΥΤΕΡΗ ΚΥΒΕΡΝΗΣΗ ΓΙΑ ΤΗ ΧΩΡΑ

Ανεξάρτητα από το τι ψηφίζετε, ποια κυβέρνηση νομίζετε ότι μπορεί να αντιμετωπίσει καλύτερα τα προβλήματα της χώρας; Μία κυβέρνηση της Νέας Δημοκρατίας, του ΠΑΣΟΚ & της ΔΗΜΑΡ, ή μία κυβέρνηση του ΣΥΡΙΖΑ;



Δ.14 ΚΑΛΥΤΕΡΗ ΚΥΒΕΡΝΗΣΗ ΓΙΑ ΤΗ ΧΩΡΑ

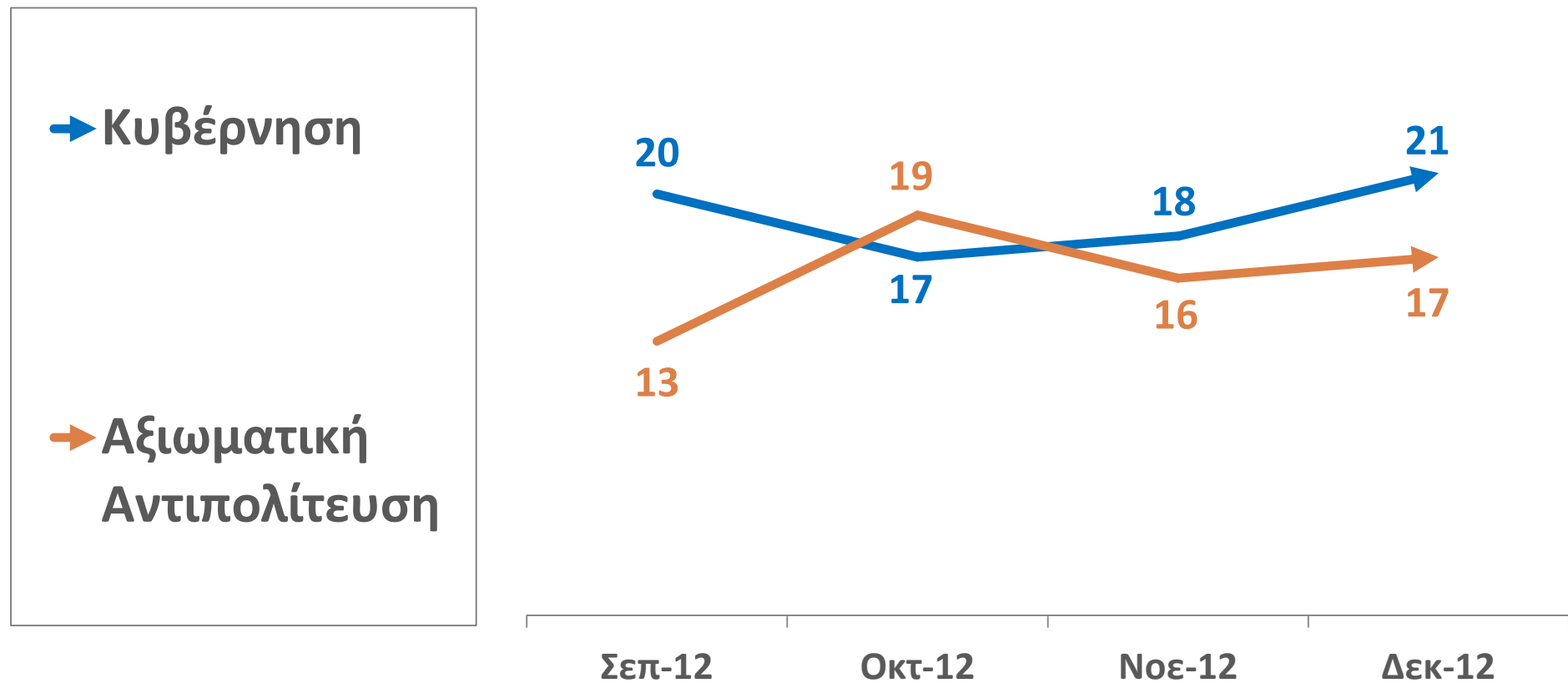
Σεπτέμβριος-Δεκέμβριος 2012



Δ.15 ΙΚΑΝΟΠΟΙΗΣΗ ΑΠΟ ΚΥΒΕΡΝΗΣΗ/ΑΞΙΩΜΑΤΙΚΗ ΑΝΤΙΠΟΛΙΤΕΥΣΗ

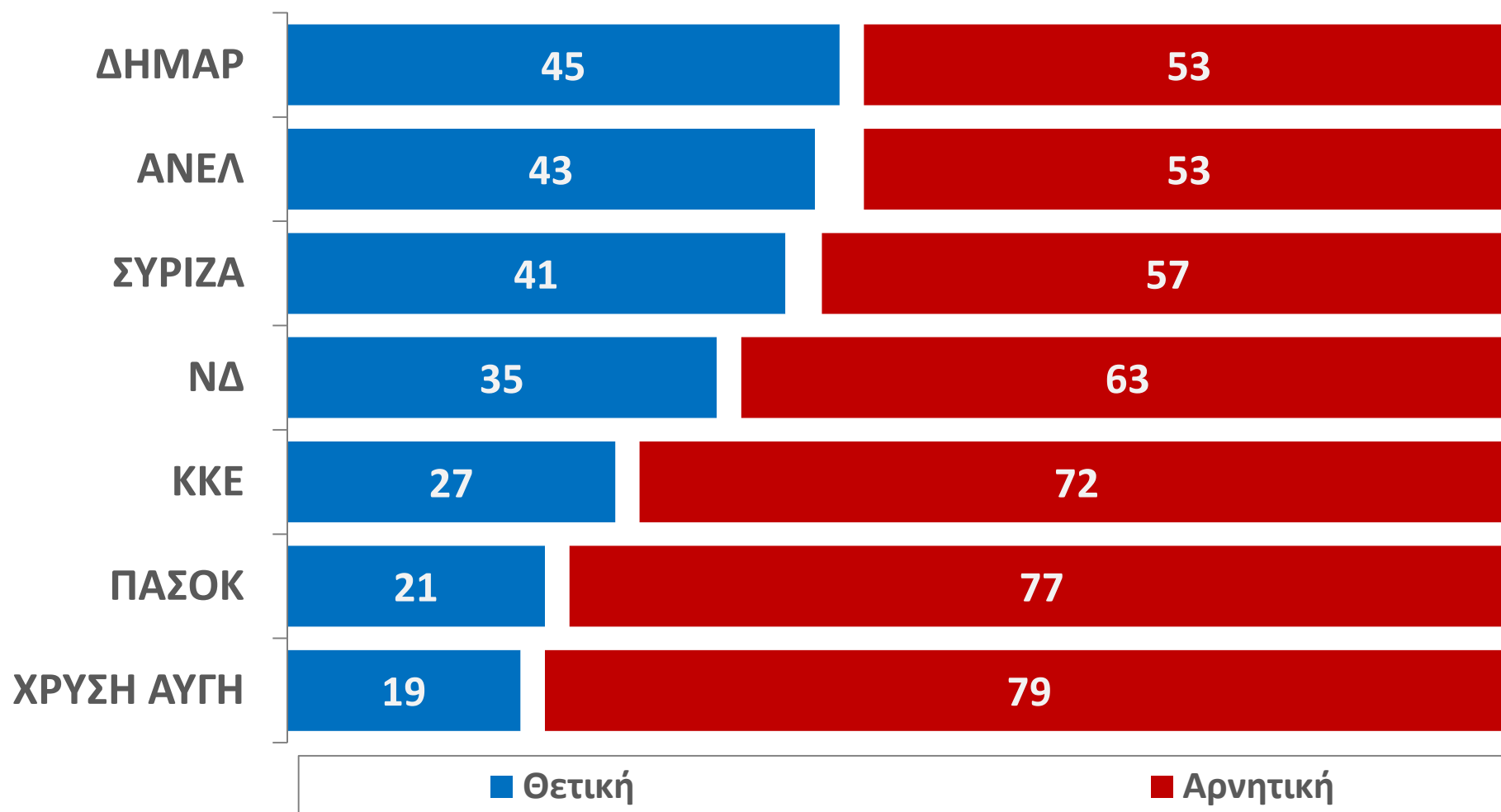
Ικανοποιημένοι από Κυβέρνηση / Αξιωματική Αντιπολίτευση

Σεπτέμβριος-Δεκέμβριος 2012



Δ.16 ΔΗΜΟΤΙΚΟΤΗΤΑ ΠΟΛΙΤΙΚΩΝ ΚΟΜΜΑΤΩΝ

«Ανεξάρτητα από τις κομματικές σας προτιμήσεις, θα ήθελα να μου πείτε τι γνώμη έχετε για τα ακόλουθα πολιτικά κόμματα: θετική ή αρνητική;»



Δ.17 ΔΗΜΟΤΙΚΟΤΗΤΑ ΠΟΛΙΤΙΚΩΝ ΚΟΜΜΑΤΩΝ

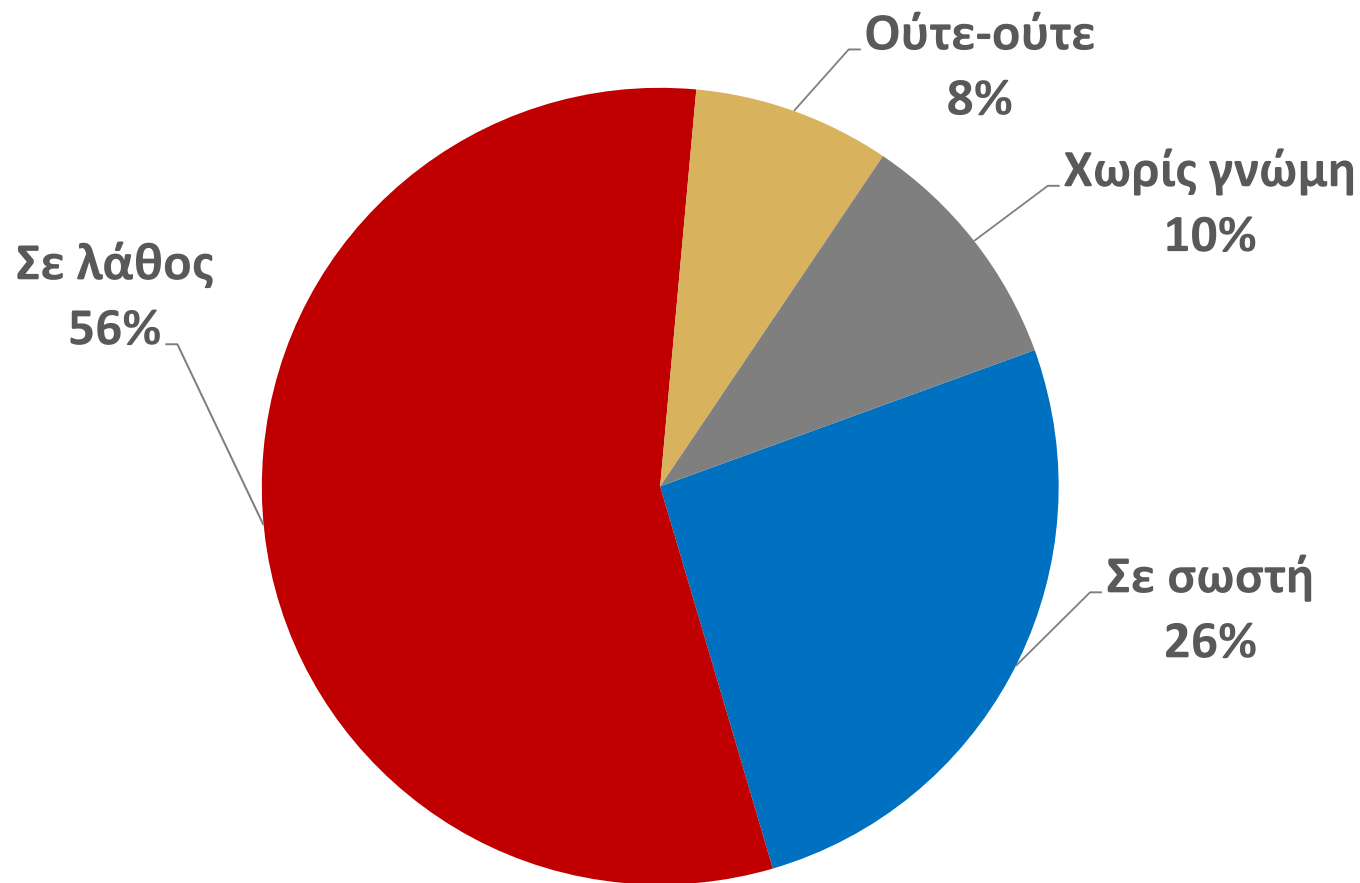
Θετικές γνώμες

Νοέμβριος-Δεκέμβριος 2012

	Νοε-12 1-5/11/2012	Δεκ-12 6-10/12/2012	Μεταβολή	
ΠΑΣΟΚ	13	21	+8	↑
ΝΔ	31	35	+4	↑
ΚΚΕ	20	27	+7	↑
ΣΥΡΙΖΑ	39	41	+2	↑
ΑΝΕΛ	35	43	+8	↑
ΔΗΜΑΡ	41	45	+4	↑
ΧΡΥΣΗ ΑΥΓΗ	16	19	+3	↑

Δ.18 ΚΑΤΕΥΘΥΝΣΗ ΤΟΥ ΣΥΡΙΖΑ

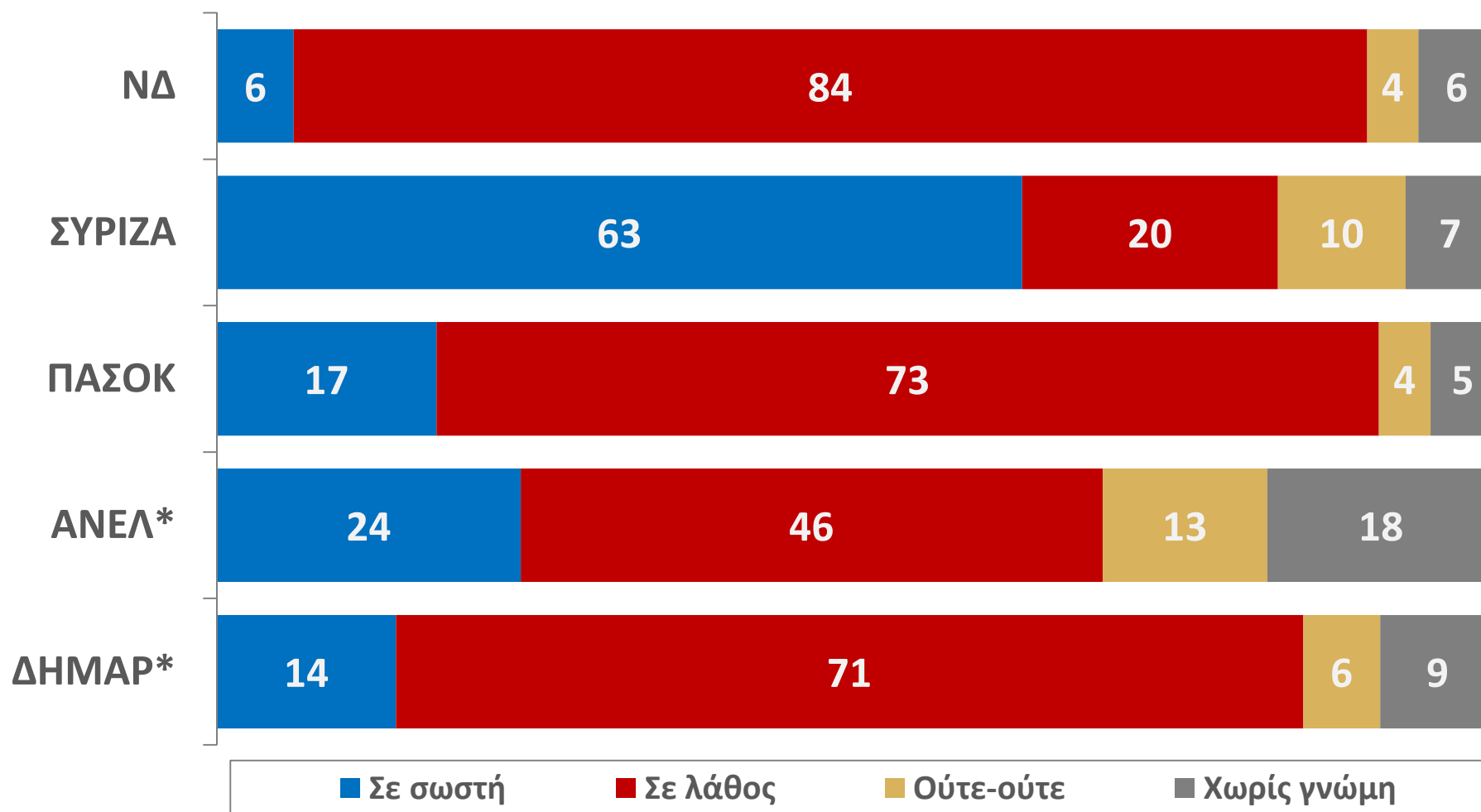
Ανεξάρτητα από τις κομματικές σας προτιμήσεις, θα λέγατε ότι ο ΣΥΡΙΖΑ, σαν κόμμα, βαδίζει σήμερα σε σωστή, ή σε λάθος κατεύθυνση;



Δ.19 ΚΑΤΕΥΘΥΝΣΗ ΤΟΥ ΣΥΡΙΖΑ

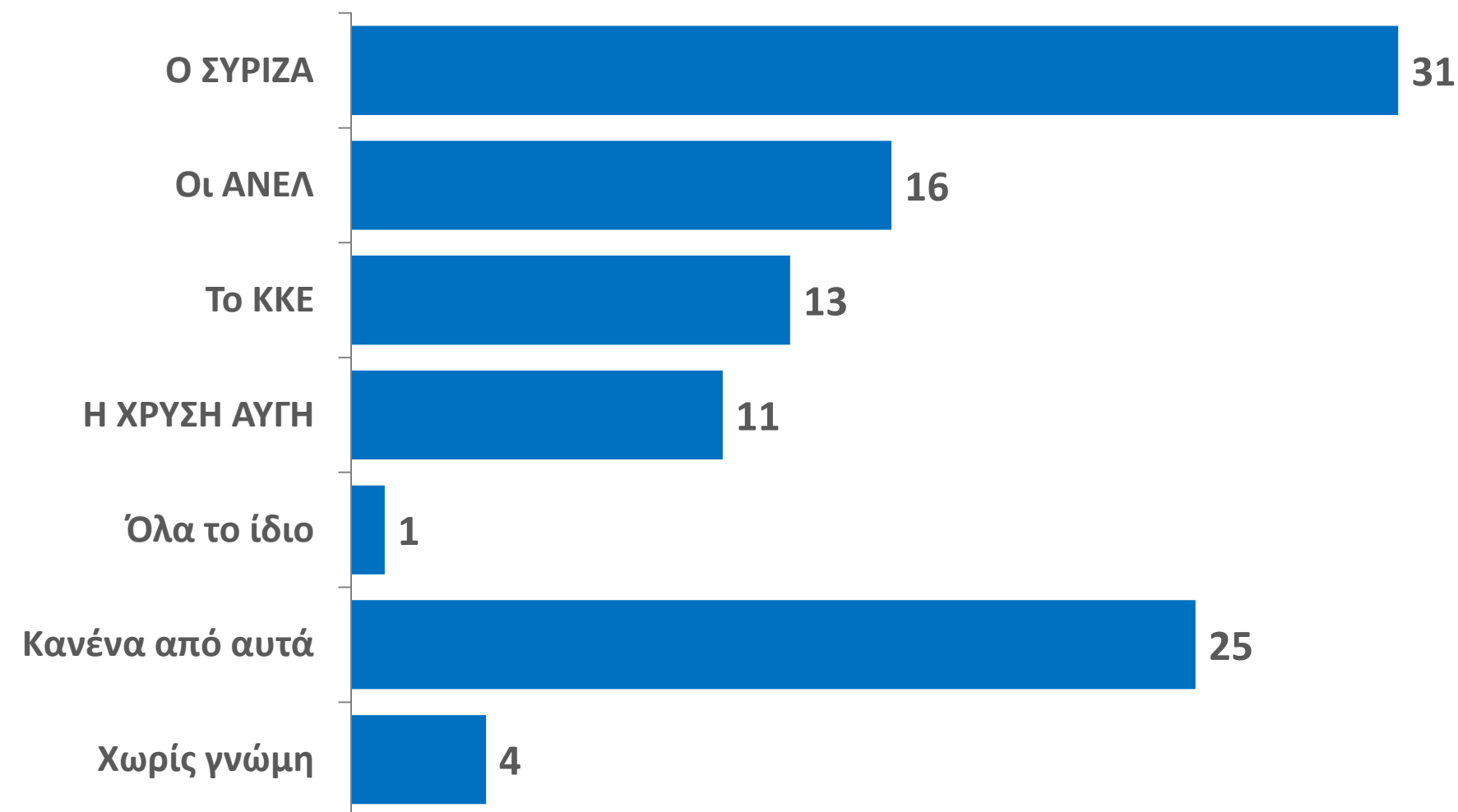
Κατά ψήφο στις Β2012

* Ενδεικτικά στοιχεία λόγω μικρής αριθμητικής βάσης



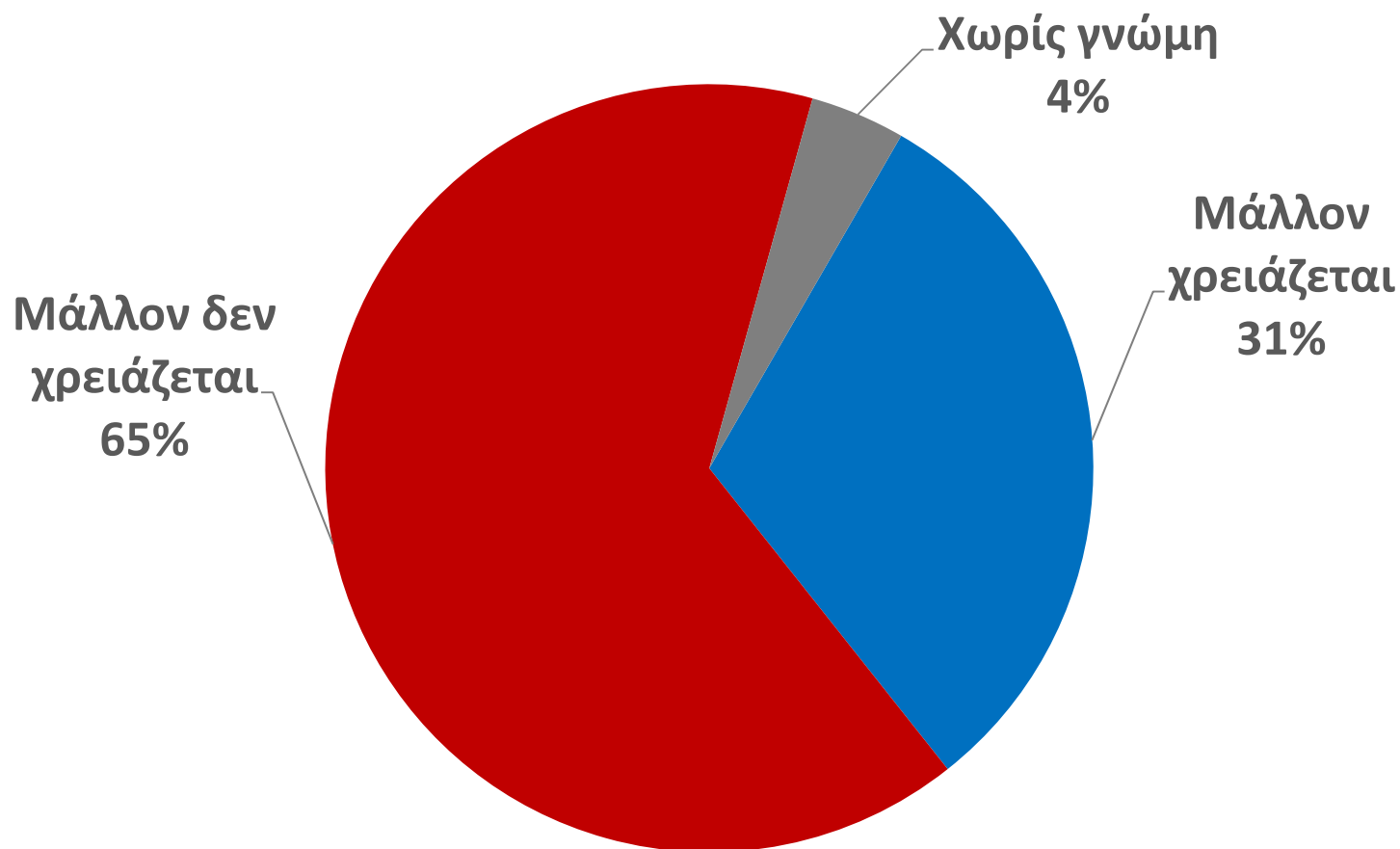
Δ.20 ΚΑΛΥΤΕΡΟ ΚΟΜΜΑ ΤΗΣ ΑΝΤΙΠΟΛΙΤΕΥΣΗΣ

Ανεξάρτητα από τις κομματικές σας προτιμήσεις, ποιο κόμμα μπορεί να κάνει καλύτερη αντιπολίτευση, σήμερα; Ο ΣΥΡΙΖΑ, οι ΑΝΕΞΑΡΤΗΤΟΙ ΕΛΛΗΝΕΣ, η ΧΡΥΣΗ ΑΥΓΗ, το ΚΚΕ;



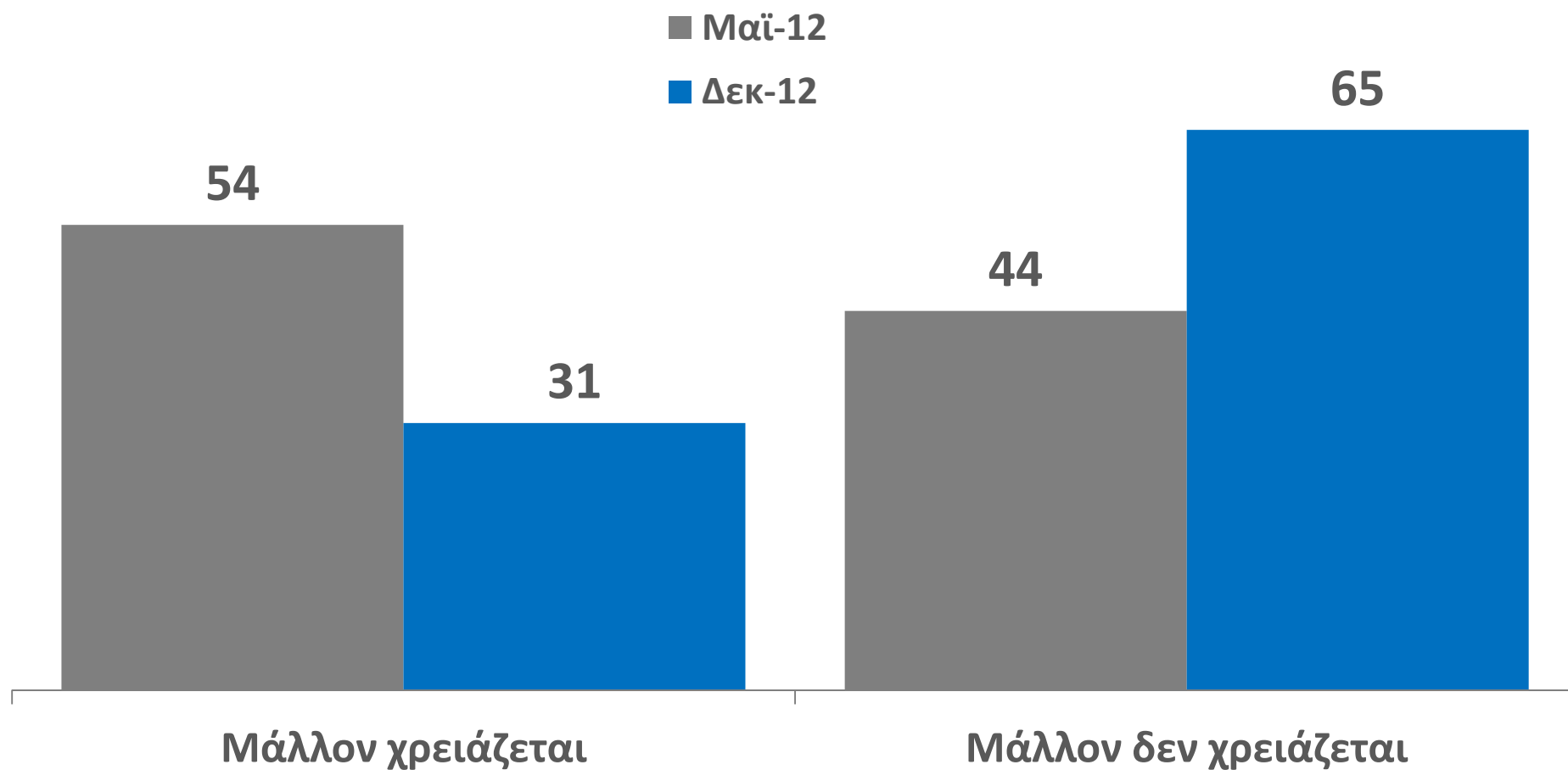
Δ.21 ΑΝΑΓΚΑΙΟΤΗΤΑ ΔΙΕΞΑΓΩΓΗΣ ΒΟΥΛΕΥΤΙΚΩΝ ΕΚΛΟΓΩΝ

Σήμερα στην Ελλάδα, μάλλον χρειάζεται, ή μάλλον δεν χρειάζεται να γίνουν Βουλευτικές εκλογές;



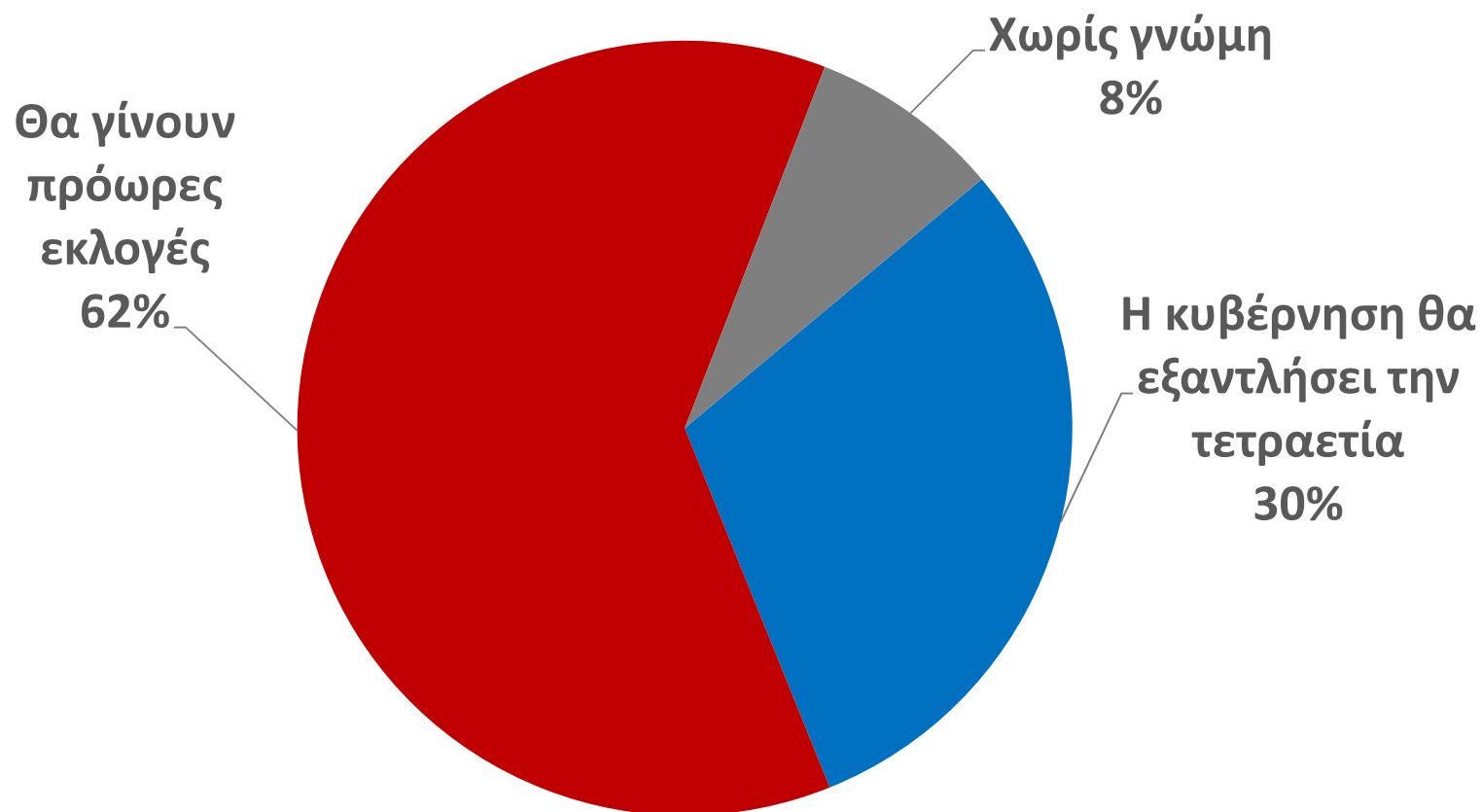
Δ.22 ΑΝΑΓΚΑΙΟΤΗΤΑ ΔΙΕΞΑΓΩΓΗΣ ΒΟΥΛΕΥΤΙΚΩΝ ΕΚΛΟΓΩΝ

Μάιος-Δεκέμβριος 2012



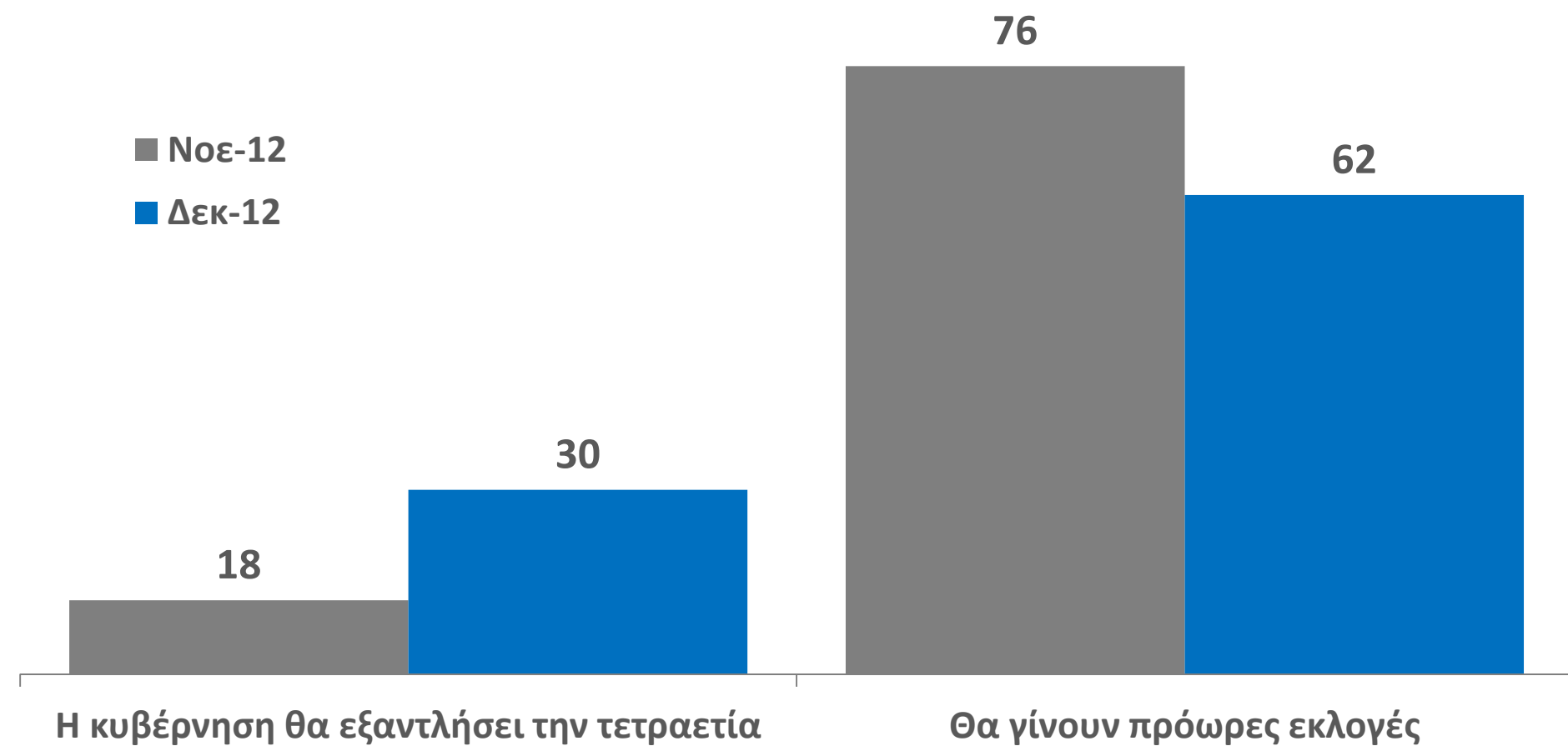
Δ.23 ΓΝΩΜΗ ΓΙΑ ΤΗ ΔΙΕΞΑΓΩΓΗ ΠΡΟΩΡΩΝ ΕΚΛΟΓΩΝ

Εσείς προσωπικά τι πιστεύετε; Η σημερινή Κυβέρνηση μάλλον θα εξαντλήσει την τετραετία, ή μάλλον θα γίνουν πρόωρες εκλογές;



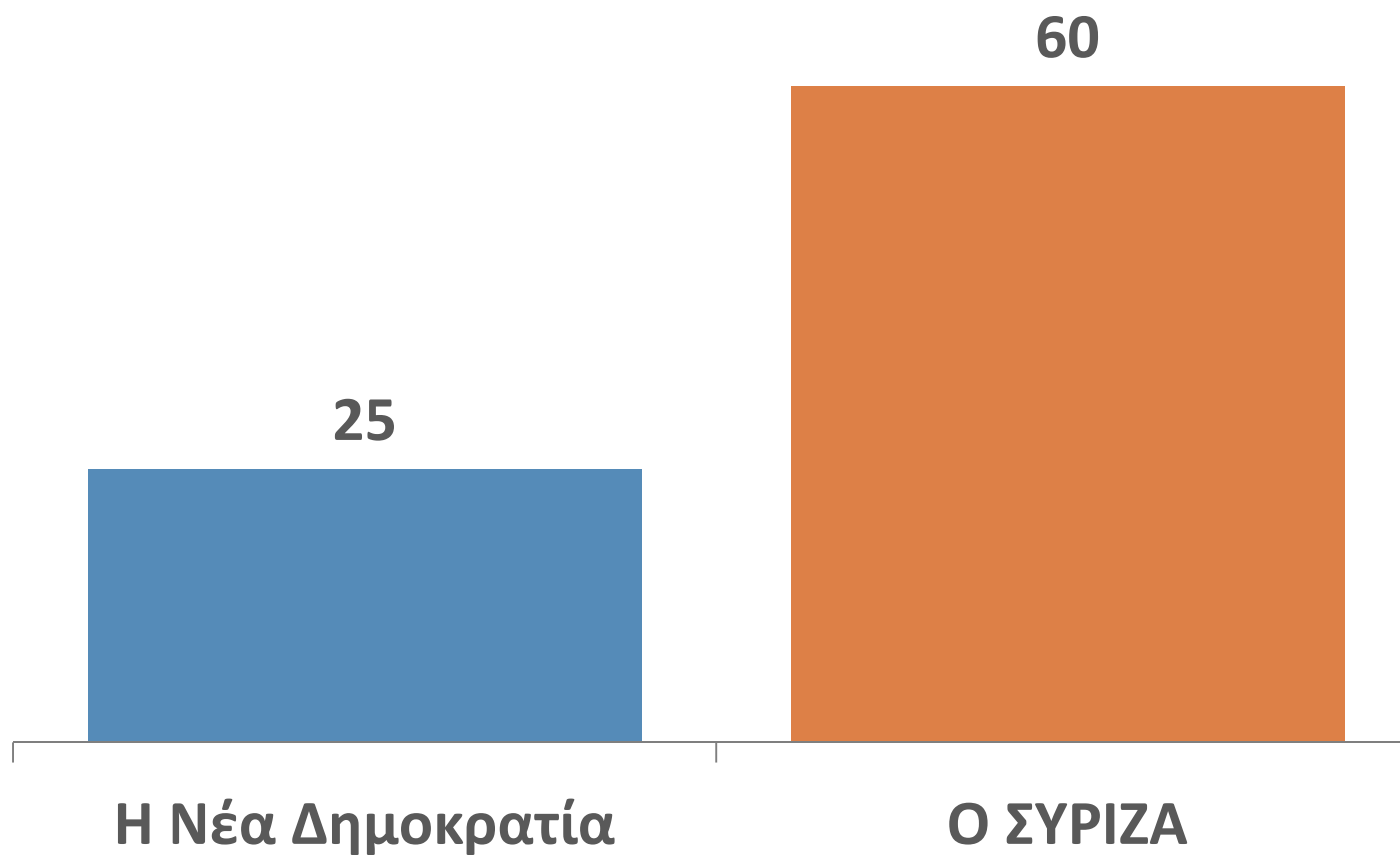
Δ.24 ΓΝΩΜΗ ΓΙΑ ΤΗ ΔΙΕΞΑΓΩΓΗ ΠΡΟΩΡΩΝ ΕΚΛΟΓΩΝ

Νοέμβριος-Δεκέμβριος 2012



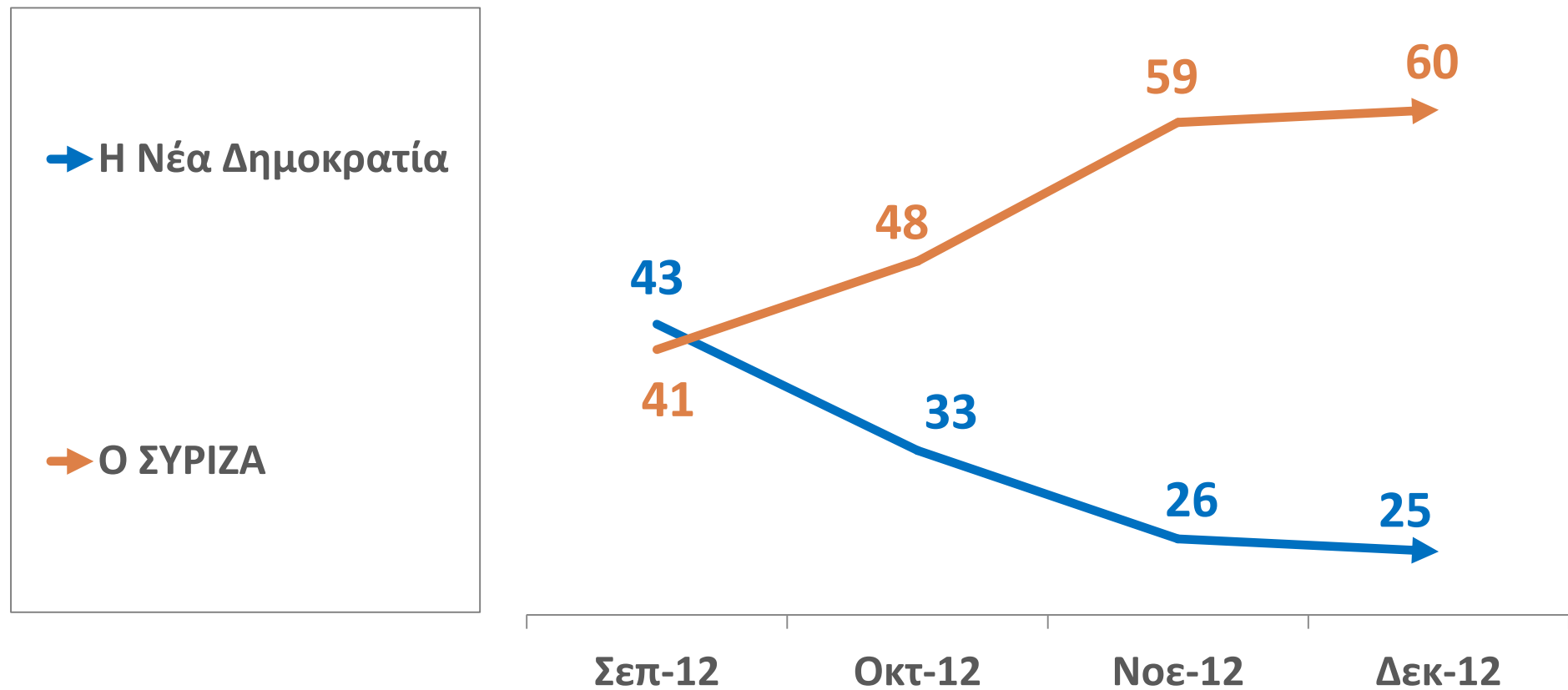
Δ.25 ΠΑΡΑΣΤΑΣΗ ΝΙΚΗΣ

Ανεξάρτητα από τις κομματικές σας προτιμήσεις, αν υποθέσουμε ότι αύριο είχαμε πάλι εκλογές, ποιο κόμμα πιστεύετε ότι θα κέρδιζε; Η Νέα Δημοκρατία, ή ο ΣΥΡΙΖΑ;



Δ.26 ΠΑΡΑΣΤΑΣΗ ΝΙΚΗΣ

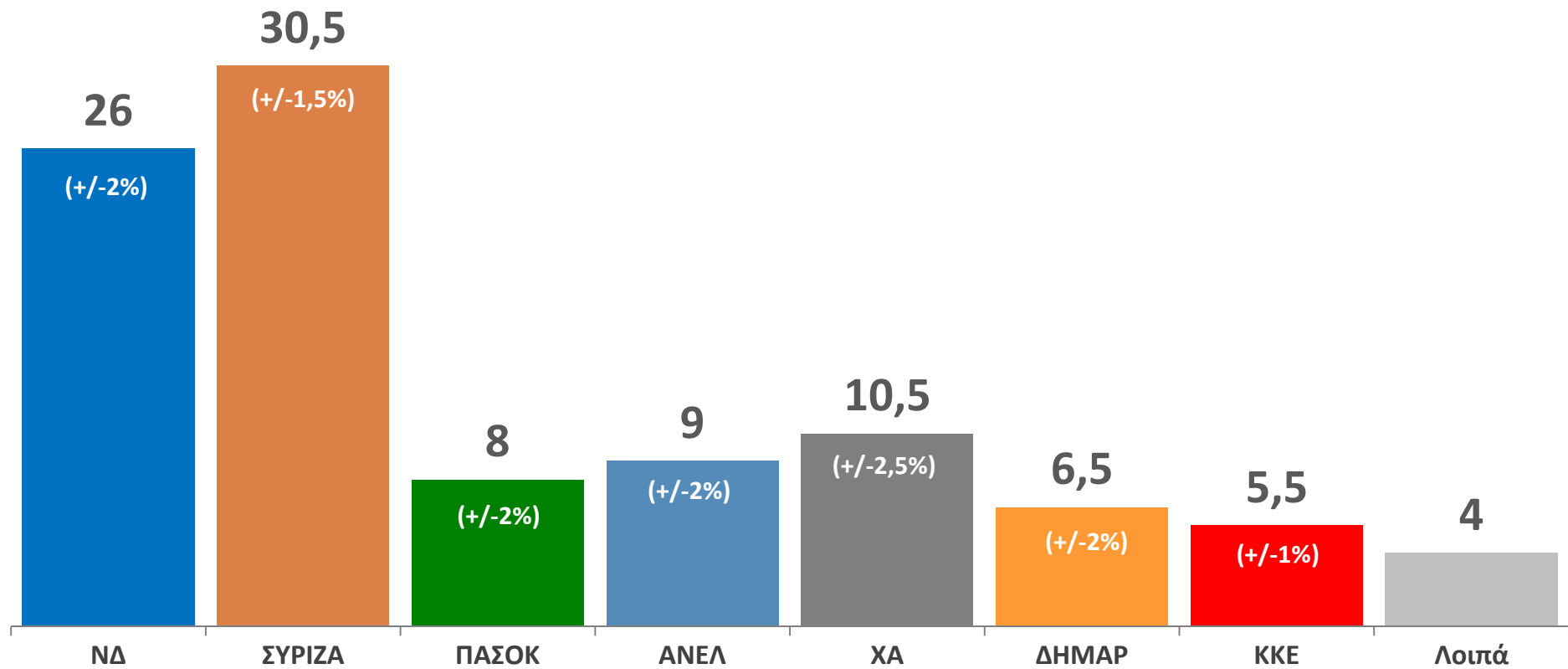
Σεπτέμβριος-Δεκέμβριος 2012



Δ.27 ΕΚΤΙΜΗΣΗ ΤΗΣ ΕΚΛΟΓΙΚΗΣ ΕΠΙΡΡΟΗΣ ΤΩΝ ΠΟΛΙΤΙΚΩΝ ΚΟΜΜΑΤΩΝ

Με βάση τηλεφωνική έρευνα πρόθεσης ψήφου
6-10/12/2012

Αποχή/Λ-Α: 19,5%



Η ΤΑΥΤΟΤΗΤΑ ΤΗΣ ΕΡΕΥΝΑΣ -1

ΕΤΑΙΡΕΙΑ:	PUBLIC ISSUE (Α.Μ. ΕΣΡ: 8) Μέλος WAPOR, ESOMAR, ΣΕΔΕΑ , ΠΕΣΣ
ΑΝΑΘΕΣΗ:	Τηλεοπτικός - Ραδιοφωνικός Σταθμός «ΣΚΑΪ» & εφημερίδα ΚΑΘΗΜΕΡΙΝΗ
ΤΥΠΟΣ ΚΑΙ ΜΕΘΟΔΟΣ:	Ποσοτική έρευνα, με τηλεφωνικές συνεντεύξεις στα νοικοκυριά των ερωτώμενων και χρήση δομημένου ερωτηματολογίου, χωρίς κάλπη
ΠΛΗΘΥΣΜΟΣ:	Γενικός πληθυσμός 18 ετών και άνω
ΠΕΡΙΟΧΗ:	Πανελλαδική
ΔΕΙΓΜΑ:	Το μέγεθος του δείγματος ανέρχεται σε 1.035 άτομα
ΧΡΟΝΟΣ ΔΙΕΞΑΓΩΓΗΣ:	6-10/12/2012
ΜΕΘΟΔΟΣ ΔΕΙΓΜΑΤΟΛΗΨΙΑΣ:	Ακολουθήθηκε η μέθοδος της πολυσταδιακής στρωματοποιημένης δειγματοληψίας
ΤΥΠΙΚΟ ΣΤΑΤΙΣΤΙΚΟ ΣΦΑΛΜΑ:	Για τα αποτελέσματα των ερευνών και σε διάστημα εμπιστοσύνης 95%, το τυπικό σφάλμα υπολογίζεται σε +/- 3,2 %
ΠΡΟΣΩΠΙΚΟ ΕΡΕΥΝΑΣ ΠΕΔΙΟΥ:	Εργάστηκαν 34 ερευνητές και 3 επόπτες

Η ΤΑΥΤΟΤΗΤΑ ΤΗΣ ΕΡΕΥΝΑΣ -2

ΣΗΜΕΙΩΣΗ ΣΧΕΤΙΚΑ ΜΕ ΤΗΝ «ΕΚΤΙΜΗΣΗ ΤΗΣ ΕΚΛΟΓΙΚΗΣ ΕΠΙΡΡΟΗΣ»

Κύμα: 6-10/12/2012	Ποσοστό	Περιθώριο σφάλματος (+/-)	95% Διάστημα εμπιστοσύνης
ΝΔ	26	2	24-28
ΣΥΡΙΖΑ	30,5	1,5	29-32
ΠΑΣΟΚ	8	2	6-10
ΑΝΕΛ	9	2	7-11
ΧΡΥΣΗ ΑΥΓΗ	10,5	2,5	8-13
ΔΗΜΑΡ	6,5	2	4,5-8,5
ΚΚΕ	5,5	1	4,5-6,5
Λοιπά	4		

Η μεθοδολογία που χρησιμοποιεί η Public Issue για την «εκτίμηση της εκλογικής επιρροής» προϋποθέτει την ύπαρξη χρονοσειράς είκοσι (20) τουλάχιστον μηνιαίων παρατηρήσεων. Η προϋπόθεση αυτή πληρείται σήμερα για όλα τα αναφερόμενα κόμματα (ΝΔ, ΣΥΡΙΖΑ, ΠΑΣΟΚ, ΑΝΕΛ, ΧΡΥΣΗ ΑΥΓΗ, ΔΗΜΑΡ, ΚΚΕ).

Τα εκτιμώμενα ποσοστά παρουσιάζονται με στρογγυλοποίηση των ποσοστών, με ακρίβεια μισής εκατοστιαίας μονάδας. Το περιθώριο σφάλματος της εκτίμησης που δίδεται, προκύπτει από τα υποδείγματα χρονολογικών σειρών (Kalman, ARIMA), με τα οποία πραγματοποιείται η εκτίμηση και δεν πρόκειται για το γνωστό δειγματοληπτικό σφάλμα (sampling error). Το διάστημα εμπιστοσύνης για κάθε κόμμα δίνει τα όρια της εκλογικής του επιρροής, τον τρέχοντα μήνα, στο 95% των περιπτώσεων.

Το ποσοστό όσων κομμάτων υπερβαίνουν το 1% δίδεται αυτοτελώς, ενώ εκείνων που είναι μικρότερο από 1% περιλαμβάνεται στην κατηγορία «λοιπά» κόμματα. Σε αυτήν την περίπτωση, τα αντίστοιχα περιθώρια σφάλματος δεν υπολογίζονται από κάποιο υπόδειγμα ανάλυσης χρονοσειρών, λόγω αδυναμίας εκτίμησης για τα εν λόγω κόμματα, αλλά από το δειγματοληπτικό σφάλμα.

Αναλυτικά, για τη μεθοδολογία της εκτίμησης, βλέπε την ιστοσελίδα: <http://www.publicissue.gr/publicissue/varometro-methodology/>