











ΕΚΛΟΓΕΣ 6/2012
Η ακτινογραφία της ψήφου

										
	ΝΔ	ΣΥΡΙΖΑ	ΠΑΣΟΚ	ΑΝΕΞΑΡΤΗΤΟΙ ΕΛΛΗΝΕΣ	ΧΡΥΣΗ ΑΥΓΗ	ΔΗΜΑΡ	ΚΚΕ	ΔΗΣΑΝ	ΛΑΟΣ	ΛΟΙΠΑ ΚΟΜΜΑΤΑ
ΕΠΙΣΗΜΑ ΑΠΟΤΕΛΕΣΜΑΤΑ	29,7	26,9	12,3	7,5	6,9	6,3	4,5	1,6	1,6	2,7
ΦΥΛΟ										
Άνδρες	30	25	14	6	10	5	5	2	2	3
Γυναίκες	30	29	11	9	4	8	4	1	2	3
ΗΛΙΚΙΑΚΗ ΚΑΤΗΓΟΡΙΑ										
18-24 ετών	11	37	5	7	13	10	5	4	2	6
25-34 ετών	16	33	6	10	16	5	4	3	1	6
35-44 ετών	21	32	7	10	11	7	4	2	3	4
45-54 ετών	24	34	9	8	7	7	5	2	1	2
55-64 ετών	33	27	14	7	4	6	5	1	1	2
65 ετών και άνω	48	13	21	5	2	5	4	1	2	1
ΕΠΙΠΕΔΟ ΕΚΠΑΙΔΕΥΣΗΣ										
Κατώτερη	42	19	21	7	3	4	5	0	1	1
Μέση	27	29	11	8	9	5	5	1	3	3
Ανώτερη	28	28	11	7	6	9	4	3	1	4
ΘΕΣΗ ΣΤΗΝ ΑΠΑΣΧΟΛΗΣΗ										
Εργοδότες / Αυτοαπασχολούμενοι	28	27	10	8	11	5	4	3	2	3
Μισθωτοί Δ.Τ.	21	33	10	8	6	10	5	1	1	5
Μισθωτοί Ι.Τ.	19	34	7	8	11	7	5	2	1	4
Άνεργοι	17	37	5	11	12	6	4	1	2	4
Συνταξιούχοι	42	18	20	5	3	5	4	1	1	1
Νοικοκυρές	37	23	11	9	3	6	5	1	3	3
Φοιτητές	12	39	8	8	7	11	4	4	4	6
ΑΣΤΙΚΟΤΗΤΑ										
Αστικά	28	30	11	8	6	7	4	2	1	3
Ημιαστικά	30	23	13	8	8	6	5	1	3	3
Αγροτικά	36	22	16	7	7	5	4	1	2	2
ΠΟΛΕΟΔΟΜΙΚΟ ΣΥΓΚΡΟΤΗΜΑ ΚΑΤΟΙΚΙΑΣ										
ΠΣΠ	27	31	9	6	7	8	5	2	1	3
ΠΣΘ	30	24	15	8	5	5	4	2	2	4
ΛΟΙΠΗ ΕΛΛΑΔΑ	31	25	13	8	7	6	4	1	2	3
ΥΠΟΚΕΙΜΕΝΙΚΗ ΠΑΡΑΣΤΑΣΗ ΕΙΣΟΔΗΜΑΤΟΣ										
Υπάρχει δυσκολία	26	31	10	9	8	6	5	1	1	3
Ζουν άνετα/ Τα καταφέρνουν	38	18	17	5	4	8	3	2	2	3
ΑΥΤΟΤΟΠΟΘΕΤΗΣΗ ΣΤΗΝ ΚΛΙΜΑΚΑ Α/Δ										
Στην Αριστερά	2	59	6	2	2	6	18	1	0	5
Στην Κεντροαριστερά	5	39	28	5	1	15	2	2	1	2
Στο Κέντρο	26	19	24	10	3	8	1	4	2	4
Στην Κεντροδεξιά	69	4	4	12	4	1	0	2	3	1
Στη Δεξιά	58	4	1	8	26	1	0	1	1	1
Όλα αυτά δε σημαίνουν τίποτα	17	29	4	12	11	5	4	3	6	9

ΕΚΛΟΓΕΣ 6/2012
Η ακτινογραφία της ψήφου

										
	ΝΔ	ΣΥΡΙΖΑ	ΠΑΣΟΚ	ΑΝΕΞΑΡ- ΤΗΤΟΙ ΕΛΛΗΝΕΣ	ΧΡΥΣΗ ΑΥΓΗ	ΔΗΜΑΡ	ΚΚΕ	ΔΗΣΑΝ	ΛΑΟΣ	ΛΟΙΠΑ ΚΟΜΜΑΤΑ
ΕΠΙΣΗΜΑ ΑΠΟΤΕΛΕΣΜΑΤΑ	29,7	26,9	12,3	7,5	6,9	6,3	4,5	1,6	1,6	2,7
ΚΟΜΜΑΤΙΚΗ ΠΡΟΤΙΜΗΣΗ										
B5/12										
ΝΔ	94	3	0	1	1	0	0	0	0	0
ΣΥΡΙΖΑ	5	85	2	1	1	4	2	0	0	0
ΠΑΣΟΚ	9	8	79	1	1	3	0	0	0	0
ΑΝΕΛ	16	21	2	53	5	1	0	0	1	2
ΚΚΕ	2	27	1	3	2	3	60	0	0	1
ΧΑ	14	10	1	3	70	0	0	0	1	0
ΔΗΜΑΡ	12	17	11	1	0	58	0	1	0	0
ΛΟΙΠΑ	29	18	6	4	3	5	0	10	9	15
ΔΨ	35	23	13	8	5	8	1	1	4	4
Λ/Α	34	21	11	3	9	13	0	3	0	8