

public issue

Πολιτικό Βαρόμετρο 106

Μάιος 2012

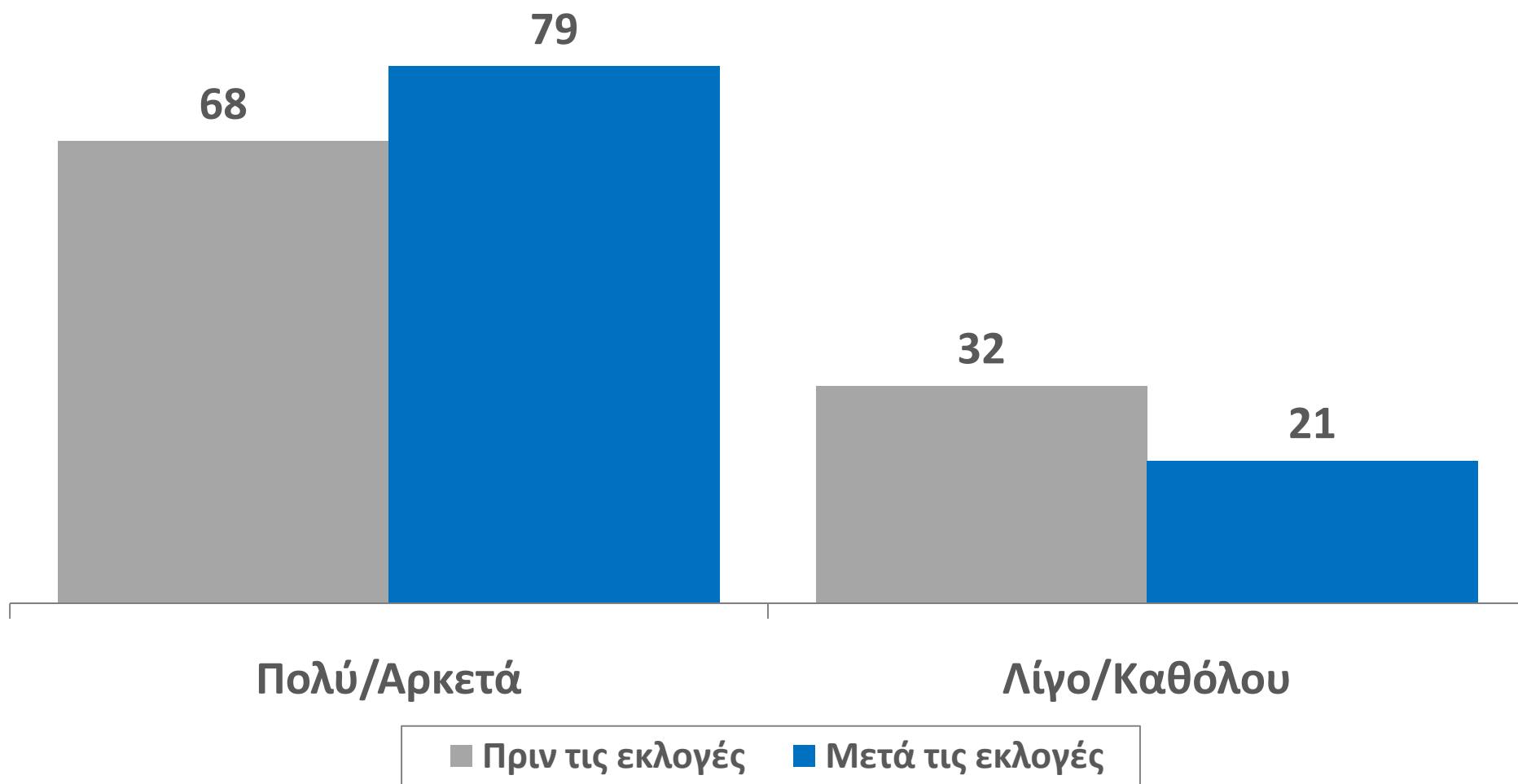
ΣΚΑΪ - ΚΑΘΗΜΕΡΙΝΗ



Δ.1 ΠΑΡΑΚΟΛΟΥΘΗΣΗ ΕΙΔΗΣΕΩΝ ΓΙΑ ΤΗΝ ΠΟΛΙΤΙΚΗ ΚΑΤΑΣΤΑΣΗ

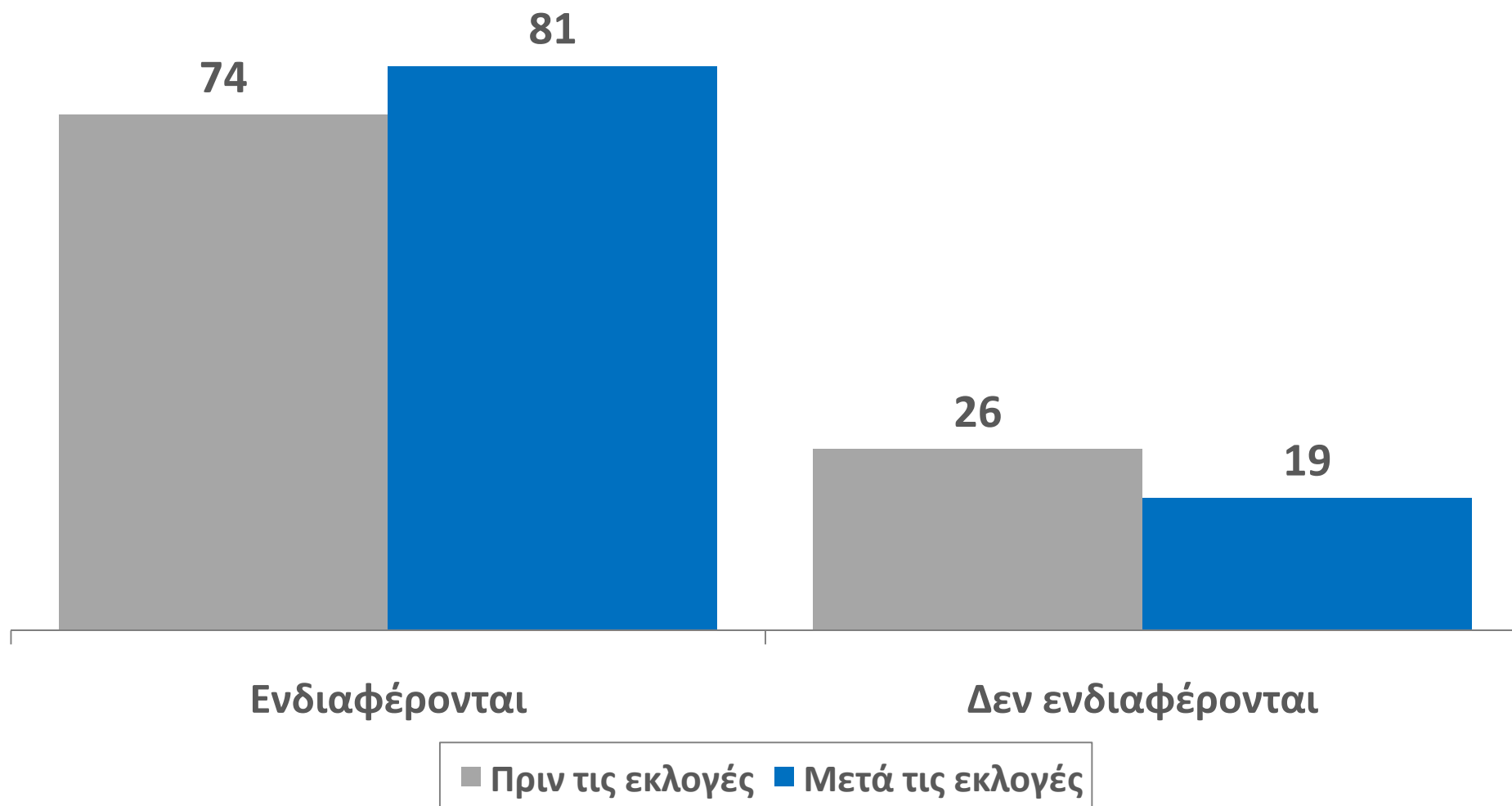
Συνηθίζετε να παρακολουθείτε στην τηλεόραση, στο ραδιόφωνο, στις εφημερίδες, ή στο ίντερνετ ειδήσεις σχετικά με την πολιτική κατάσταση στην Ελλάδα;

Πριν & μετά τις εκλογές



Δ.2 ΕΝΔΙΑΦΕΡΟΝ ΓΙΑ ΤΗΝ ΠΟΛΙΤΙΚΗ

Σε γενικές γραμμές, η πολιτική κατάσταση στην Ελλάδα πόσο σας ενδιαφέρει;
Πριν & μετά τις εκλογές



Δ.3 ΔΗΜΟΤΙΚΟΤΗΤΑ ΠΟΛΙΤΙΚΩΝ ΑΡΧΗΓΩΝ

«Θα σας διαβάσω τώρα έναν κατάλογο με ονόματα πολιτικών προσώπων και θα ήθελα να μου πείτε τι γνώμη έχετε για αυτούς: θετική ή αρνητική;»



Δ.4 ΔΗΜΟΤΙΚΟΤΗΤΑ ΠΟΛΙΤΙΚΩΝ ΑΡΧΗΓΩΝ

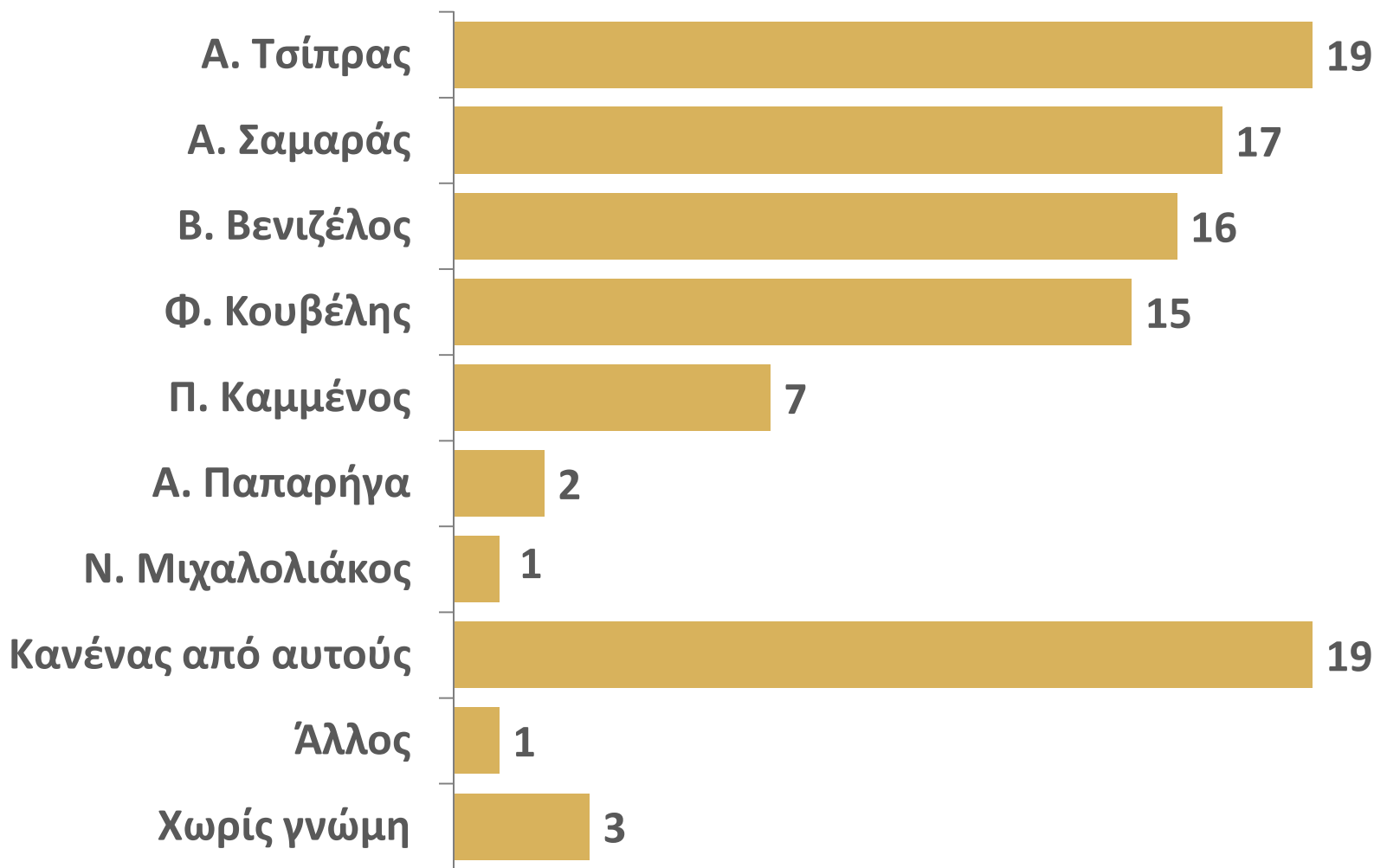
Θετικές γνώμες

Πριν & μετά τις εκλογές

	Απρ-12 Πριν τις εκλογές	Μάι-12 Μετά τις εκλογές	Μεταβολή	
Β. Βενιζέλος	28	33	+5	↑
Π. Καμμένος	38	38	-	—
Φ. Κουβέλης	55	63	+8	↑
Ν. Μιχαλολιάκος	-	13	-	-
Α. Παπαρήγα	25	19	-6	↓
Α. Σαμαράς	28	36	+8	↑
Α. Τσίπρας	45	46	+1	↑

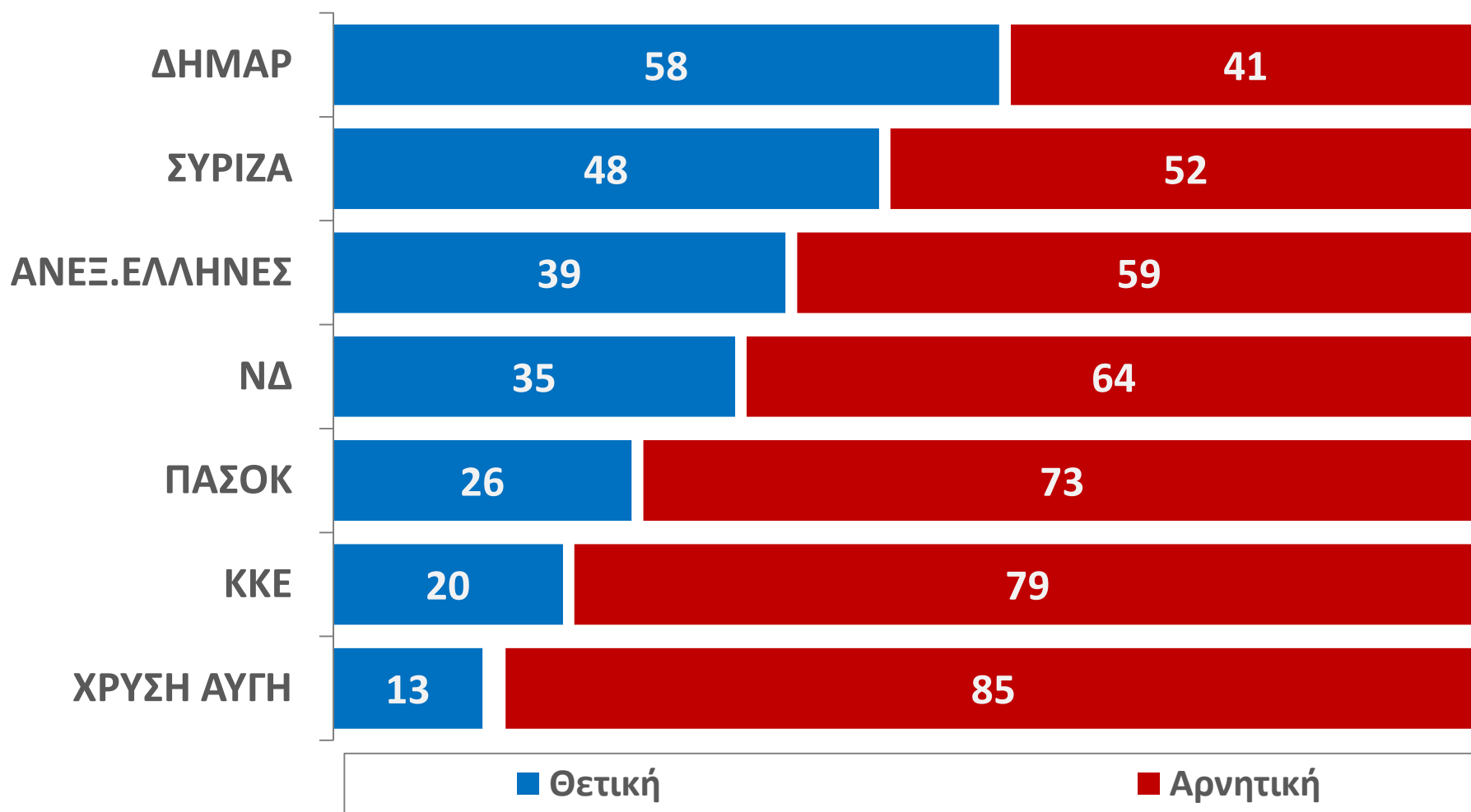
Δ.5 ΚΑΤΑΛΛΗΛΟΤΕΡΟΣ ΠΡΩΘΥΠΟΥΡΓΟΣ

Ανεξάρτητα από τις κομματικές σας προτιμήσεις, ανάμεσα στον Α. Σαμαρά, τον Α. Τσίπρα, τον Β. Βενιζέλο, τον Π. Καμμένο, την Α. Παπαρήγα, τον Ν. Μιχαλολιάκο και τον Φ. Κουβέλη ποιος θα λέγατε ότι είναι καταλληλότερος για Πρωθυπουργός της χώρας;



Δ.6 ΔΗΜΟΤΙΚΟΤΗΤΑ ΠΟΛΙΤΙΚΩΝ ΚΟΜΜΑΤΩΝ

«Ανεξάρτητα από τις κομματικές σας προτιμήσεις, θα ήθελα να μου πείτε τι γνώμη έχετε για τα ακόλουθα πολιτικά κόμματα: θετική ή αρνητική;»



Δ.7 ΔΗΜΟΤΙΚΟΤΗΤΑ ΠΟΛΙΤΙΚΩΝ ΚΟΜΜΑΤΩΝ

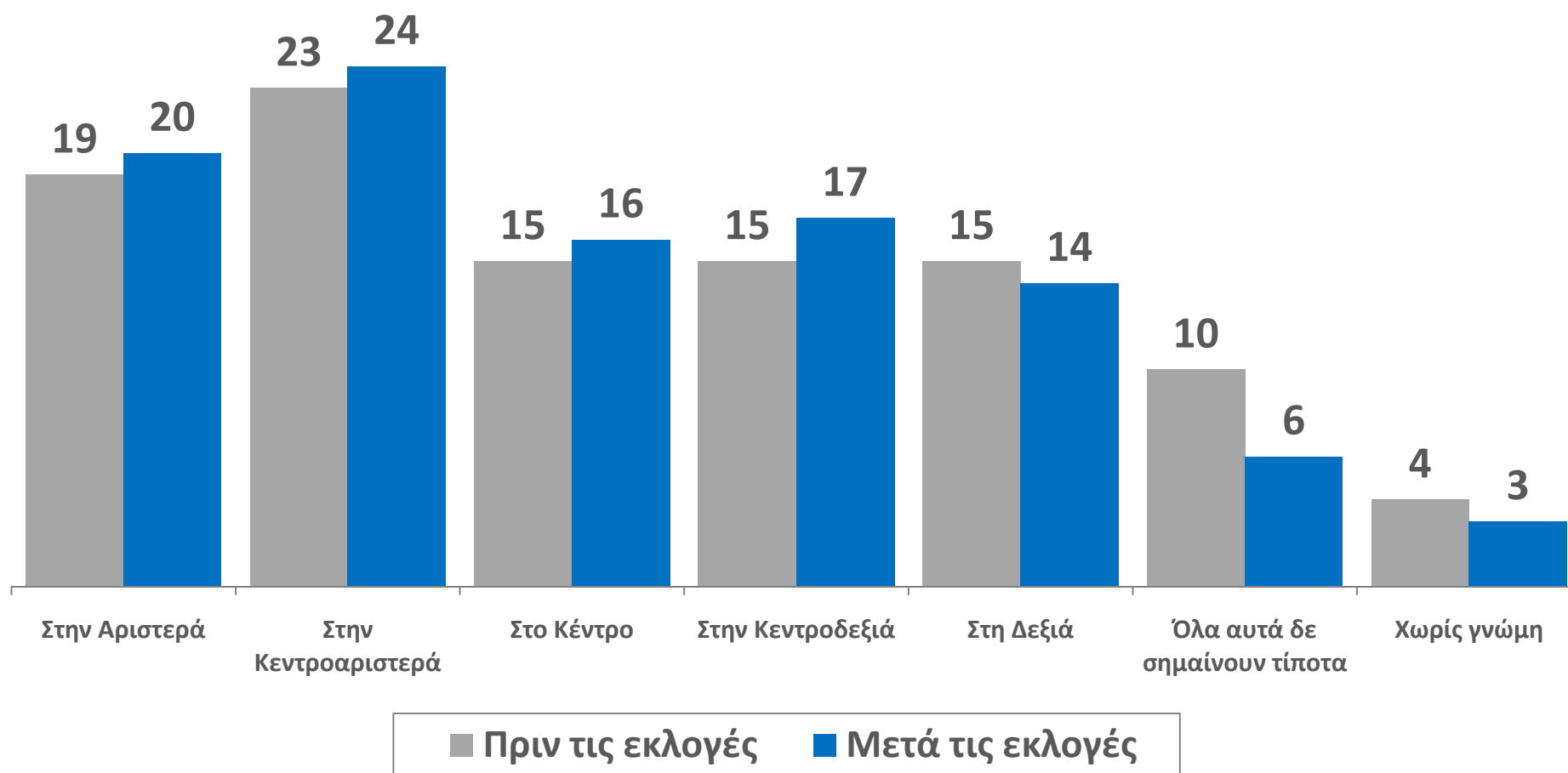
Θετικές γνώμες

Πριν & μετά τις εκλογές

	Απρ-12 Πριν τις εκλογές	Μάι-12 Μετά τις εκλογές	Μεταβολή	
ΠΑΣΟΚ	16	26	+10	↑
ΝΔ	27	35	+8	↑
ΚΚΕ	27	20	-7	↓
ΣΥΡΙΖΑ	41	48	+7	↑
ΑΝΕΞ.ΕΛΛΗΝΕΣ	-	39	-	
ΔΗΜΑΡ	-	58	-	
ΧΡΥΣΗ ΑΥΓΗ	-	13	-	

Δ.8 ΑΥΤΟΤΟΠΟΘΕΤΗΣΗ ΣΤΗΝ ΚΛΙΜΑΚΑ ΑΡΙΣΤΕΡΑ - ΔΕΞΙΑ

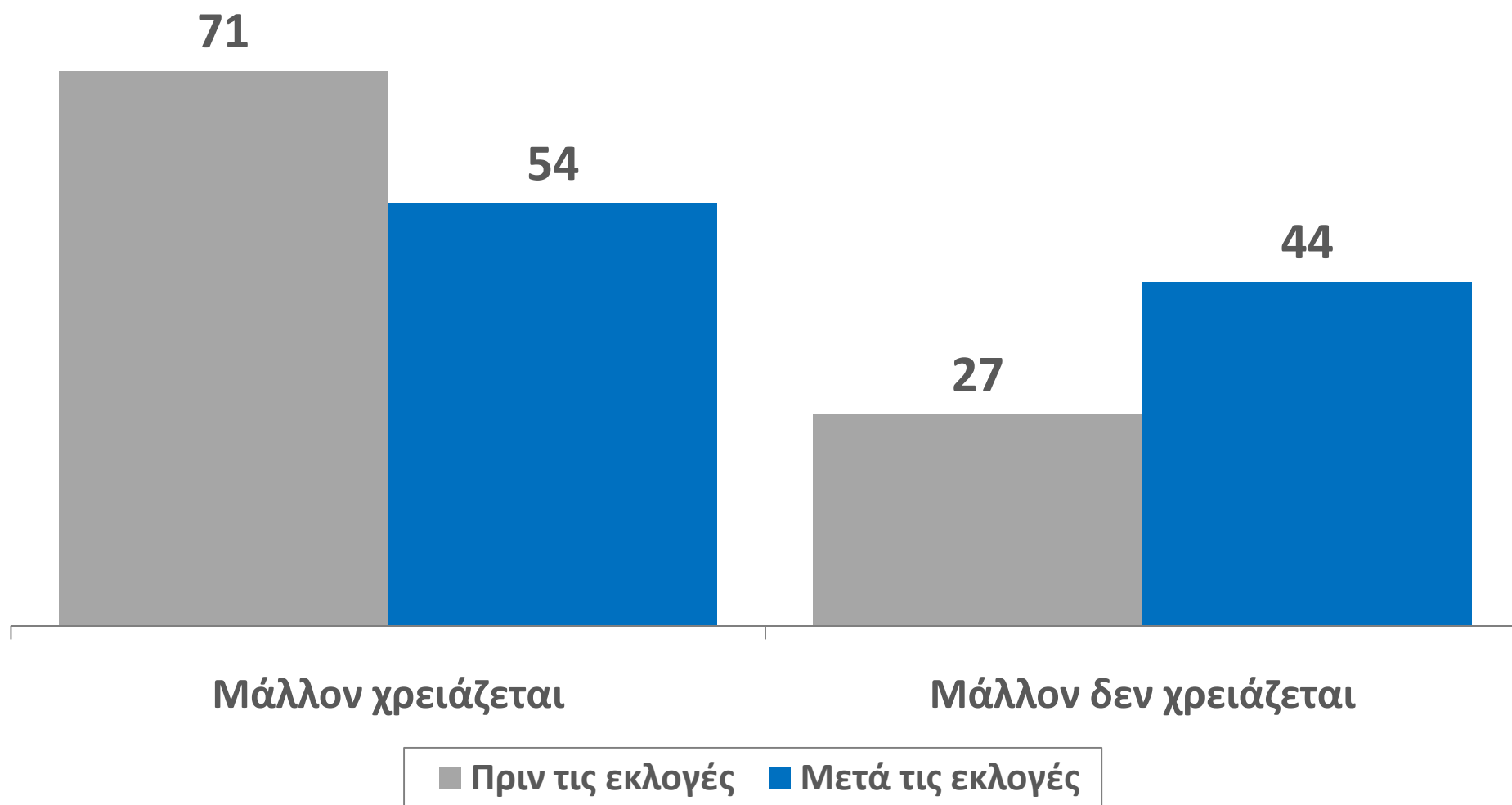
Στην πολιτική μιλάμε συνήθως για «Δεξιά» και «Αριστερά».
Εσείς που θα τοποθετούσατε τις δικές σας απόψεις; Μάλλον...
Πριν & μετά τις εκλογές



Δ.9 ΑΝΑΓΚΑΙΟΤΗΤΑ ΔΙΕΞΑΓΩΓΗΣ ΒΟΥΛΕΥΤΙΚΩΝ ΕΚΛΟΓΩΝ

Σήμερα στην Ελλάδα, μάλλον χρειάζεται, ή μάλλον δεν χρειάζεται να γίνουν Βουλευτικές εκλογές;

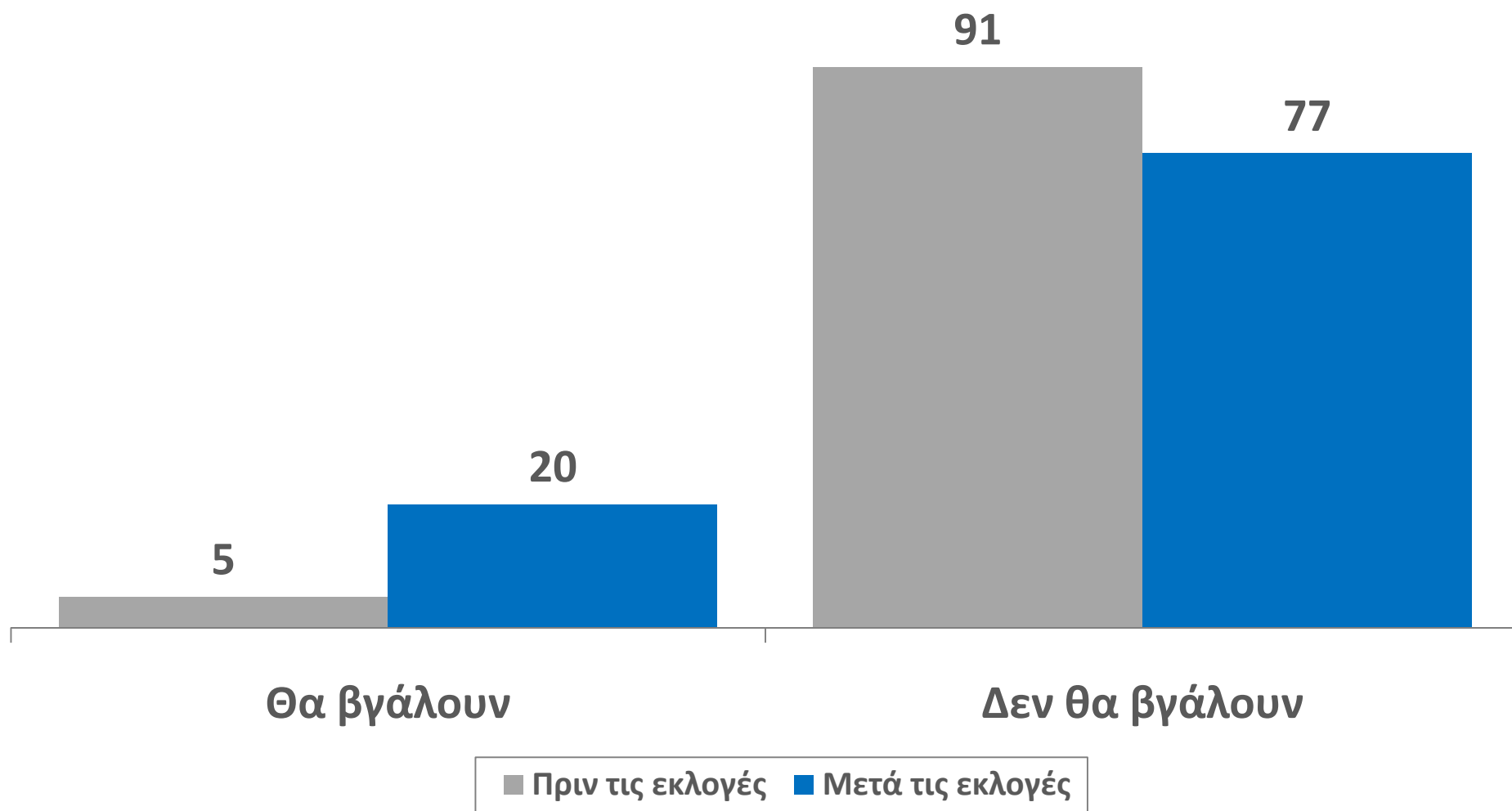
Πριν & μετά τις εκλογές



Δ.10 ΓΝΩΜΗ ΓΙΑ ΤΗΝ ΥΠΑΡΞΗ ΑΥΤΟΔΥΝΑΜΙΑΣ ΣΤΙΣ ΕΠΟΜΕΝΕΣ ΕΚΛΟΓΕΣ

Εσείς προσωπικά, τι πιστεύετε; Οι επόμενες εκλογές θα βγάλουν, ή δεν θα βγάλουν αυτοδύναμη κυβέρνηση;

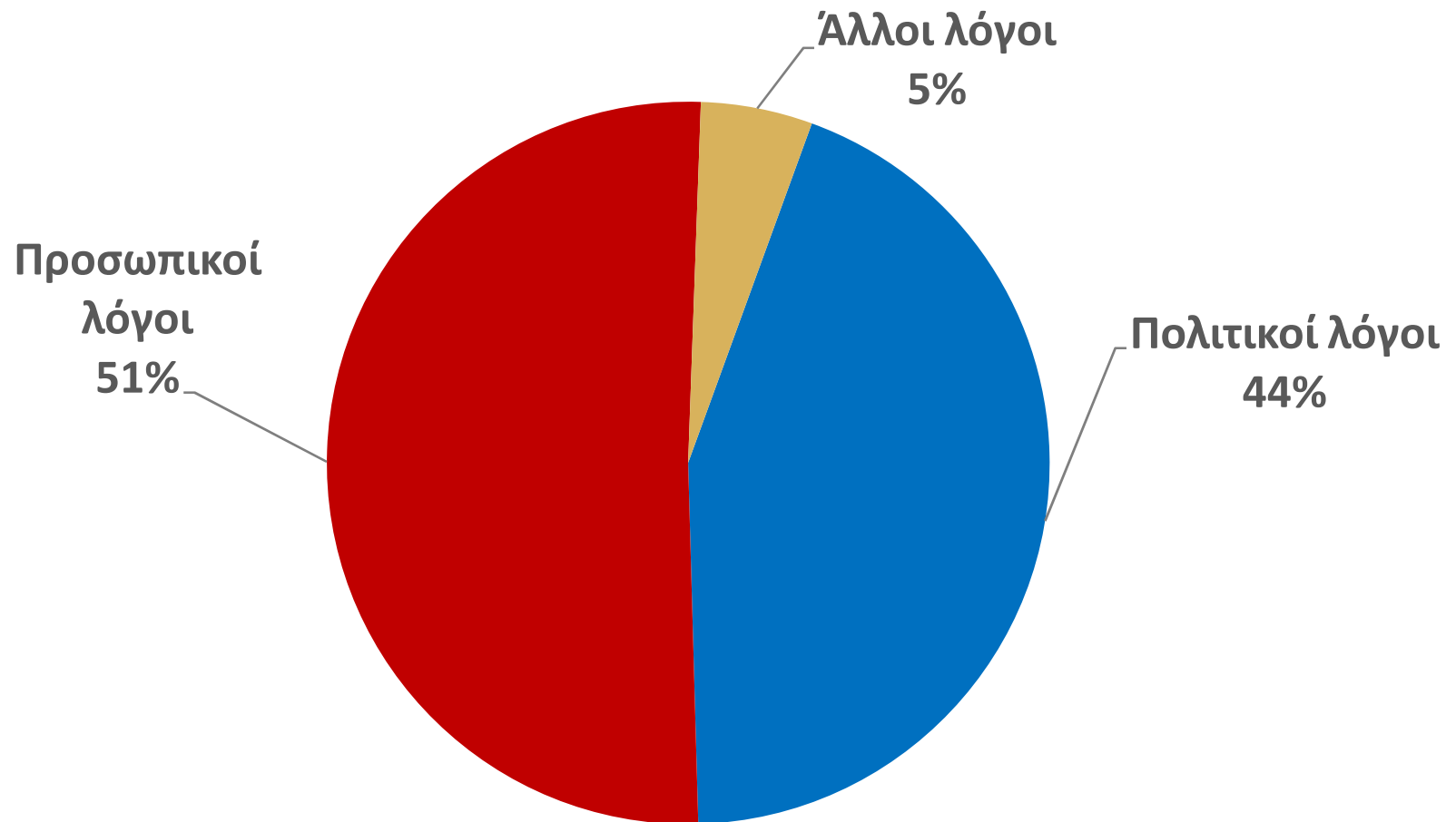
Πριν & μετά τις εκλογές



Δ.11 ΛΟΓΟΙ ΜΗ-ΣΥΜΜΕΤΟΧΗΣ ΣΤΙΣ ΒΟΥΛΕΥΤΙΚΕΣ ΕΚΛΟΓΕΣ ΤΟΥ 2012

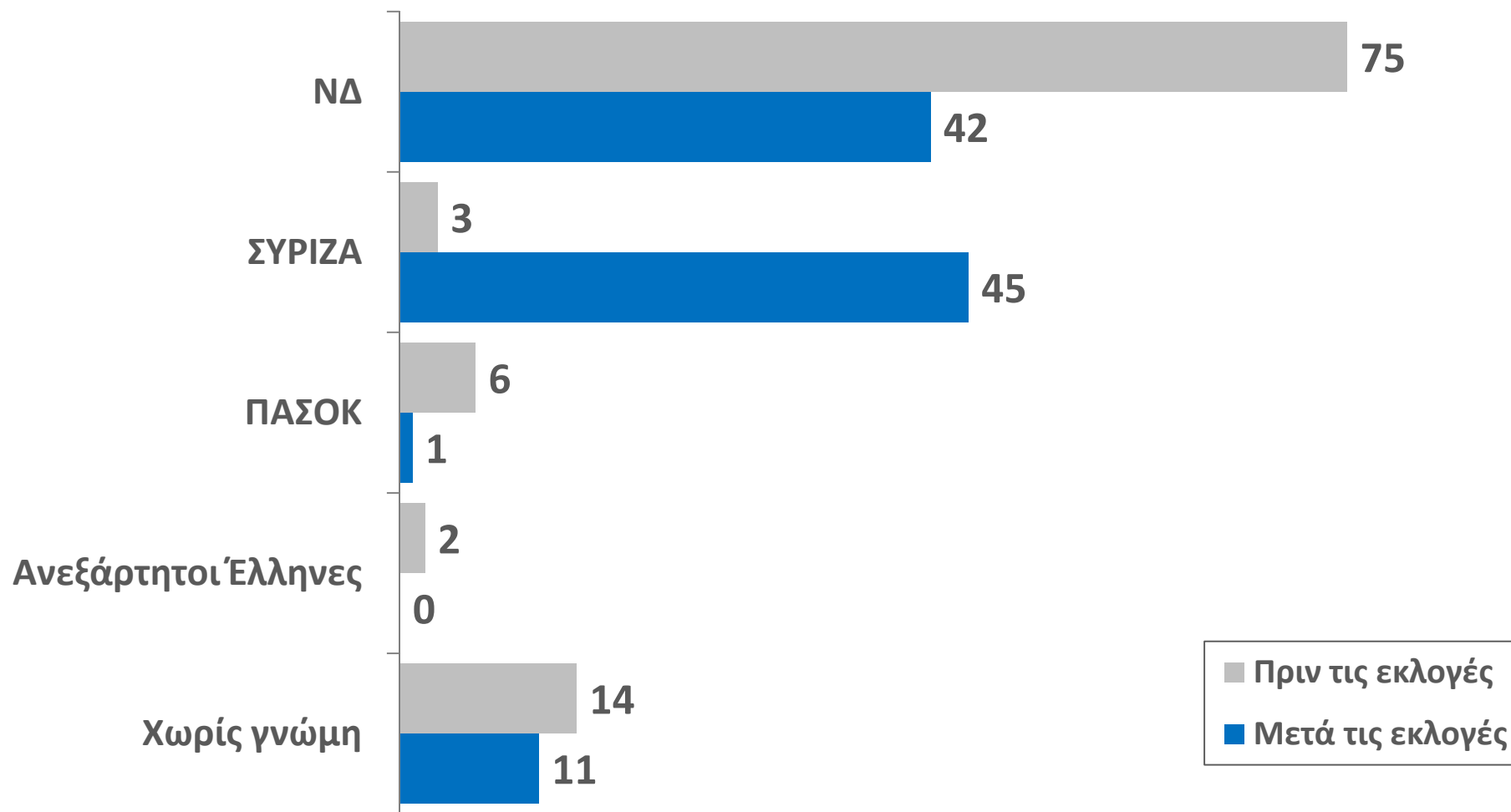
Για ποιο λόγο δεν ψηφίσατε;

Ομαδοποίηση αυθόρμητων απαντήσεων



Δ.12 ΠΑΡΑΣΤΑΣΗ ΝΙΚΗΣ

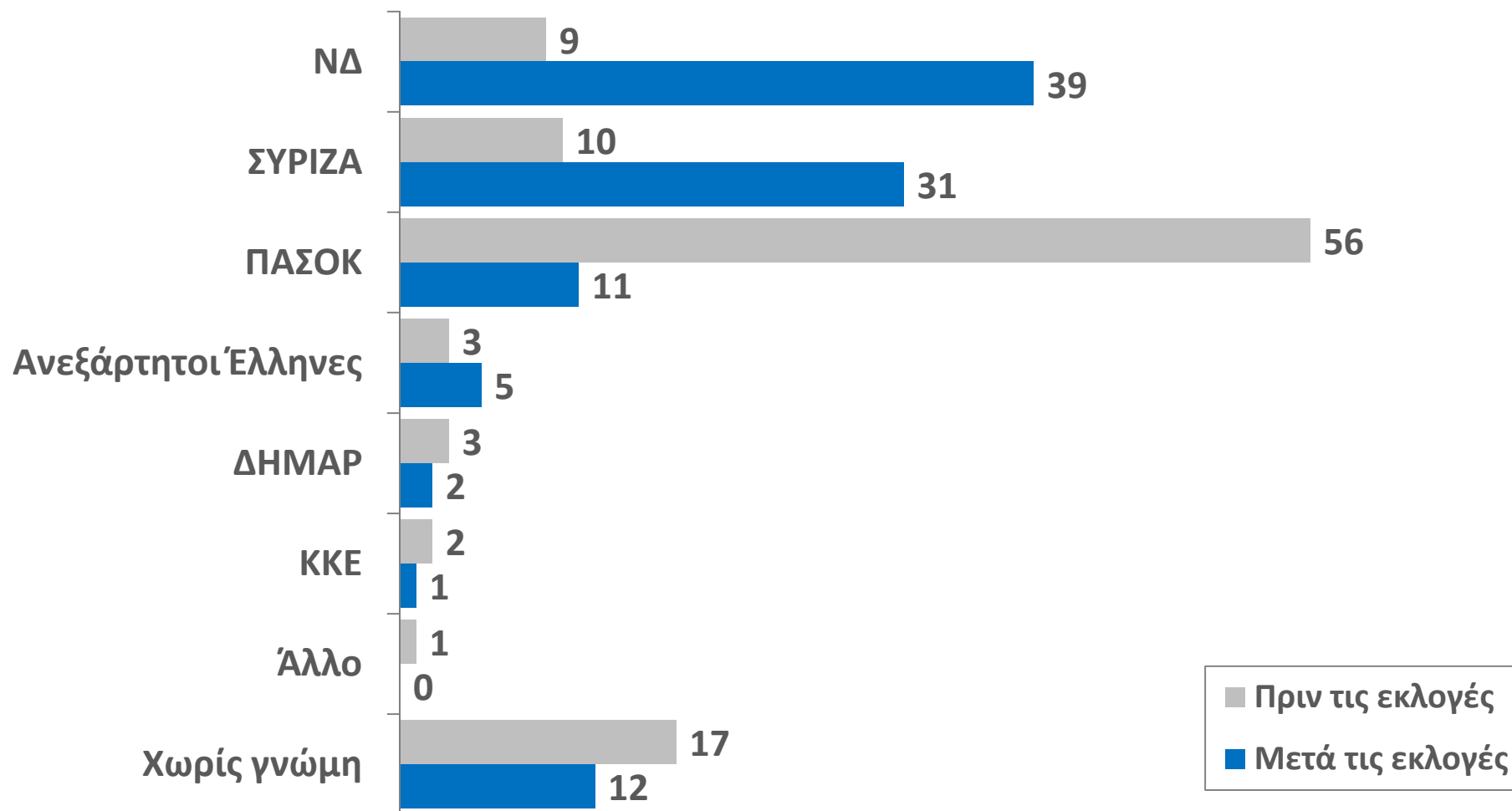
Ανεξάρτητα από τις κομματικές σας προτιμήσεις, εσείς προσωπικά, ποιο κόμμα πιστεύετε ότι θα κερδίσει στις εκλογές που έρχονται, δηλαδή ποιο κόμμα πιστεύετε ότι θα έρθει πρώτο;
Πριν & μετά τις εκλογές



Δ.13 ΠΑΡΑΣΤΑΣΗ ΝΙΚΗΣ ΔΕΥΤΕΡΟΥ ΚΟΜΜΑΤΟΣ

Ποιο κόμμα πιστεύετε ότι θα έρθει δεύτερο;

Πριν & μετά τις εκλογές

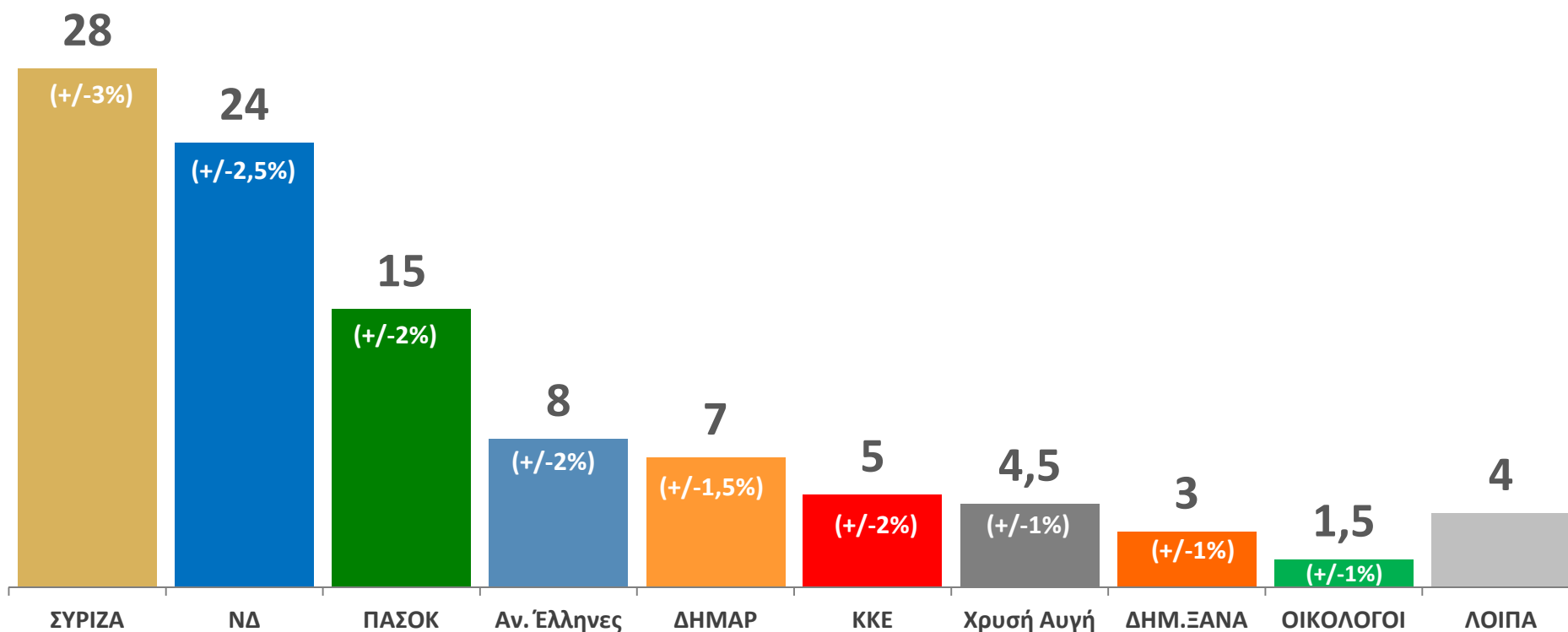


Δ.14 ΕΚΤΙΜΗΣΗ ΤΗΣ ΕΚΛΟΓΙΚΗΣ ΕΠΙΡΡΟΗΣ ΤΩΝ ΠΟΛΙΤΙΚΩΝ ΚΟΜΜΑΤΩΝ -1

Με βάση τηλεφωνική έρευνα πρόθεσης ψήφου

15-17/5/2012

Αποχή/Λ-Α: 7%



Δ.15 ΕΚΤΙΜΗΣΗ ΤΗΣ ΕΚΛΟΓΙΚΗΣ ΕΠΙΡΡΟΗΣ ΤΩΝ ΠΟΛΙΤΙΚΩΝ ΚΟΜΜΑΤΩΝ – 2

Μάιος 2012 - σύγκριση με εκλογές

	Εκλογές 6/5/2012	Μάι-12	Μεταβολή	
ΝΔ	18,9	24	+5	↑
ΣΥΡΙΖΑ	16,8	28	+11	↑
ΠΑΣΟΚ	13,2	15	+2	↑
Ανεξάρτητοι Έλληνες	10,6	8	-2,5	↓
ΔΗΜΑΡ	6,1	7	+1	↑

Δ.16 ΕΚΤΙΜΗΣΗ ΤΗΣ ΕΚΛΟΓΙΚΗΣ ΕΠΙΡΡΟΗΣ ΤΩΝ ΠΟΛΙΤΙΚΩΝ ΚΟΜΜΑΤΩΝ – 3

Μάιος 2012 - σύγκριση με εκλογές

	Εκλογές 6/5/2012	Μάι-12	Μεταβολή	
ΚΚΕ	8,5	5	-3,5	↓
Χρυσή Αυγή	7	4,5	-2,5	↓
ΔΗΜ.ΞΑΝΑ	2,2	3	+1	↑
ΟΙΚΟΛΟΓΟΙ	2,9	1,5	-1,5	↓
ΛΟΙΠΑ	14	4	-10	↓

Η ΤΑΥΤΟΤΗΤΑ ΤΗΣ ΕΡΕΥΝΑΣ - 1

ΕΤΑΙΡΕΙΑ:	PUBLIC ISSUE (Α.Μ. ΕΣΡ: 8) Μέλος WAPOR, ESOMAR, ΣΕΔΕΑ , ΠΕΣΣ
ΑΝΑΘΕΣΗ:	Τηλεοπτικός - Ραδιοφωνικός Σταθμός «ΣΚΑΪ» & εφημερίδα ΚΑΘΗΜΕΡΙΝΗ
ΤΥΠΟΣ ΚΑΙ ΜΕΘΟΔΟΣ:	Ποσοτική έρευνα, με τηλεφωνικές συνεντεύξεις στα νοικοκυριά των ερωτώμενων και χρήση δομημένου ερωτηματολογίου, χωρίς κάλπη
ΠΛΗΘΥΣΜΟΣ:	Γενικός πληθυσμός 18 ετών και άνω
ΠΕΡΙΟΧΗ:	Πανελλαδική
ΔΕΙΓΜΑ:	Το μέγεθος του δείγματος ανέρχεται σε 1.015 άτομα
ΧΡΟΝΟΣ ΔΙΕΞΑΓΩΓΗΣ:	15-17/5/2012
ΜΕΘΟΔΟΣ ΔΕΙΓΜΑΤΟΛΗΨΙΑΣ:	Ακολουθήθηκε η μέθοδος της πολυσταδιακής στρωματοποιημένης δειγματοληψίας
ΤΥΠΙΚΟ ΣΤΑΤΙΣΤΙΚΟ ΣΦΑΛΜΑ:	Για τα αποτελέσματα των ερευνών και σε διάστημα εμπιστοσύνης 95%, το τυπικό σφάλμα υπολογίζεται σε +/- 3,2 %
ΠΡΟΣΩΠΙΚΟ ΕΡΕΥΝΑΣ ΠΕΔΙΟΥ:	Εργάστηκαν 29 ερευνητές και 3 επόπτες