

public issue

Πολιτικό Βαρόμετρο 107

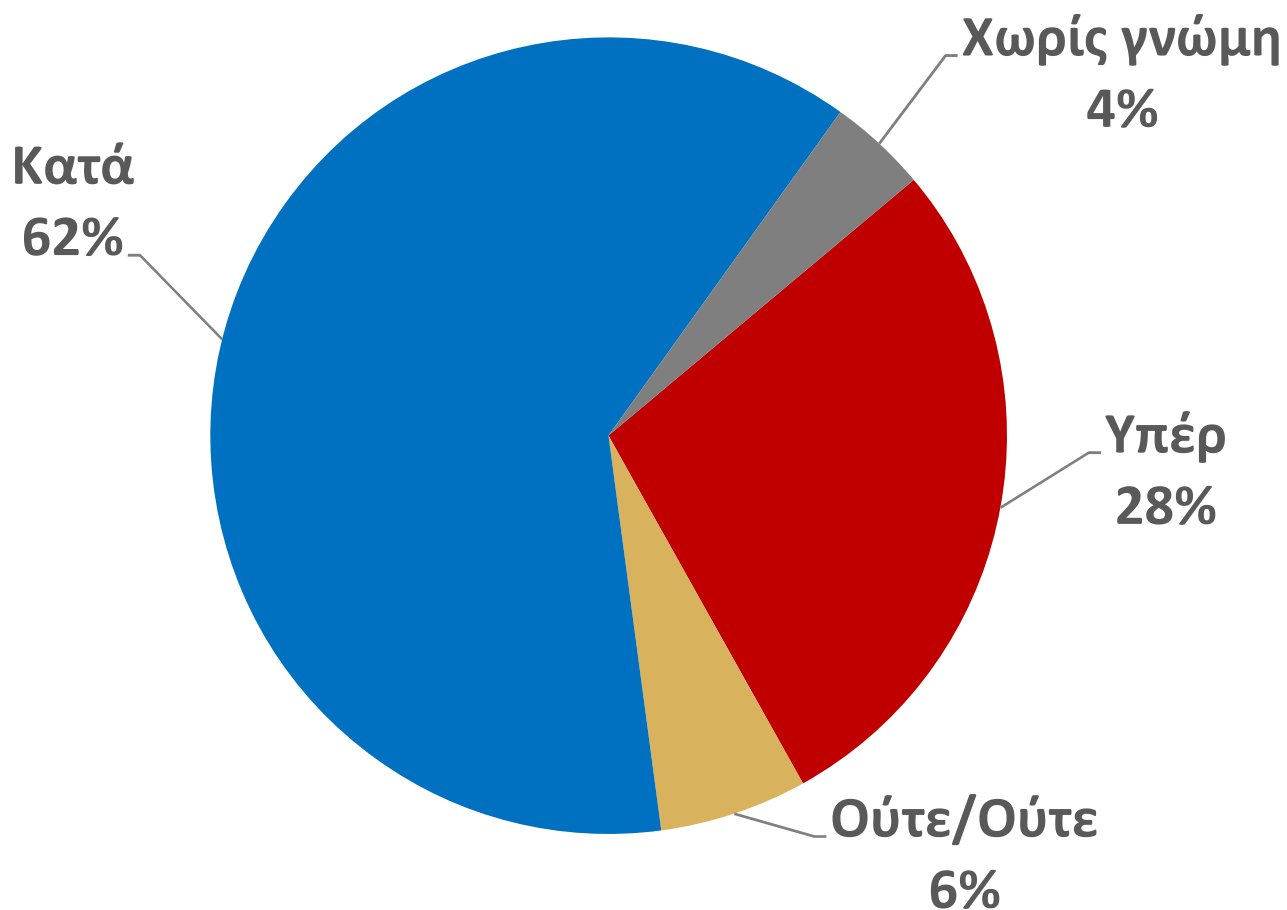
Μάιος 2012

ΣΚΑΪ - ΚΑΘΗΜΕΡΙΝΗ



Δ.1 ΜΝΗΜΟΝΙΟ: ΥΠΕΡ, ή ΚΑΤΑ;

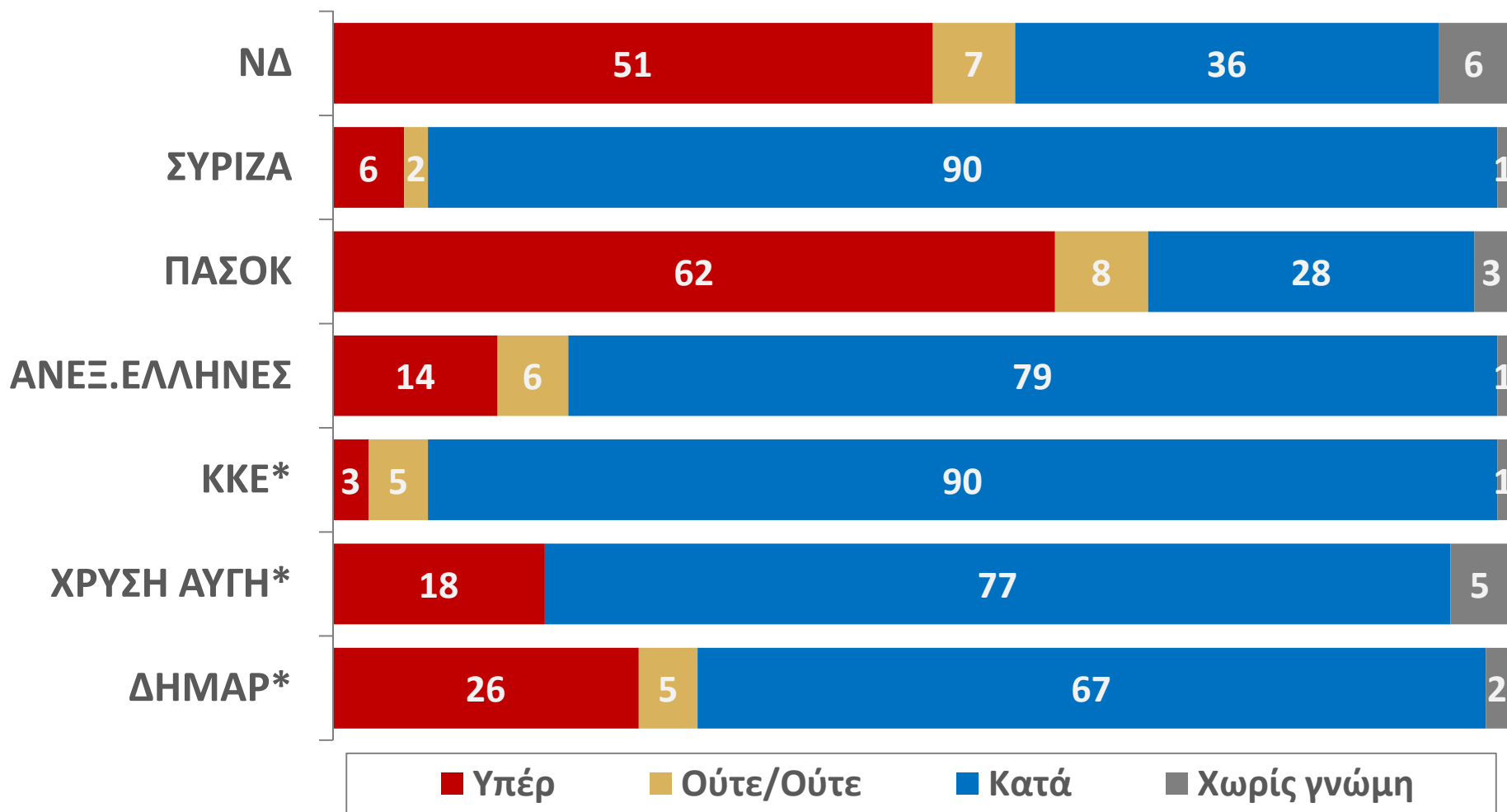
Σήμερα, εσείς προσωπικά, θα λέγατε ότι είστε υπέρ, ή κατά του νέου Μνημονίου;



Δ.2 ΜΝΗΜΟΝΙΟ: ΥΠΕΡ, ή ΚΑΤΑ;

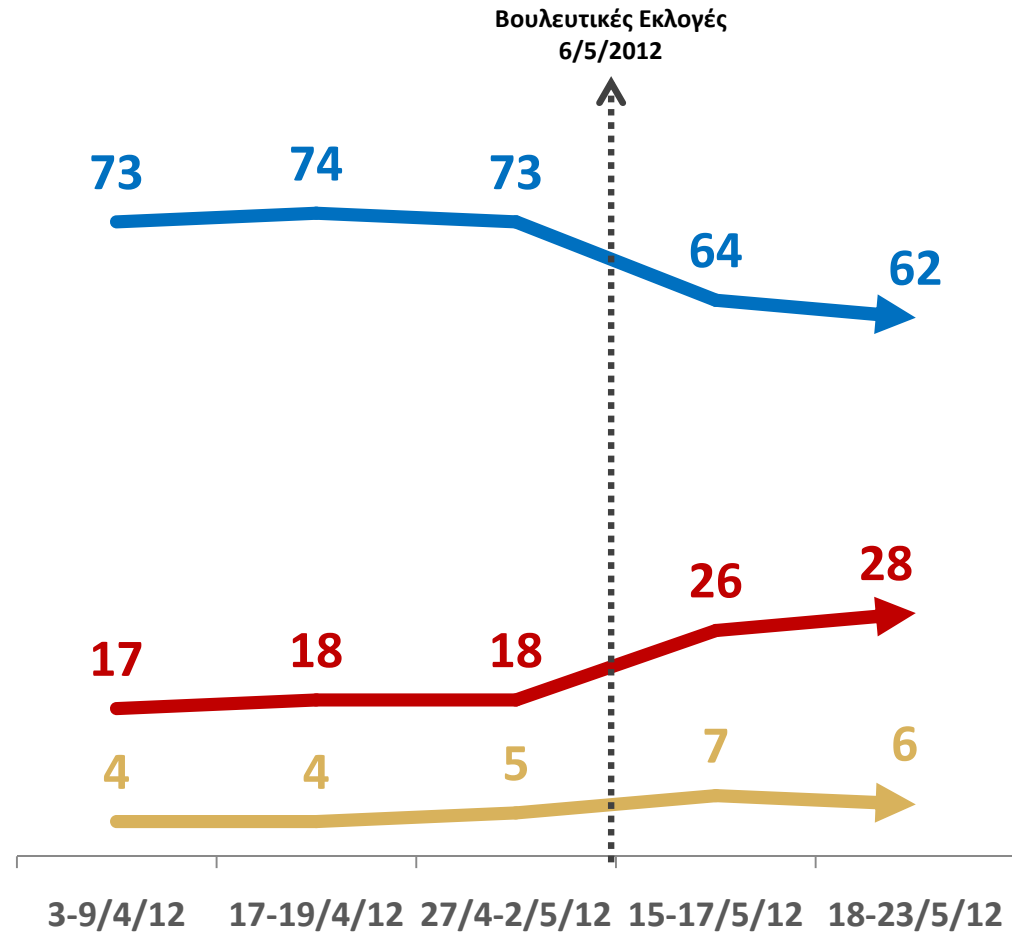
Κατά ψήφο στις Β2012

* Ενδεικτικά στοιχεία λόγω μικρής αριθμητικής βάσης



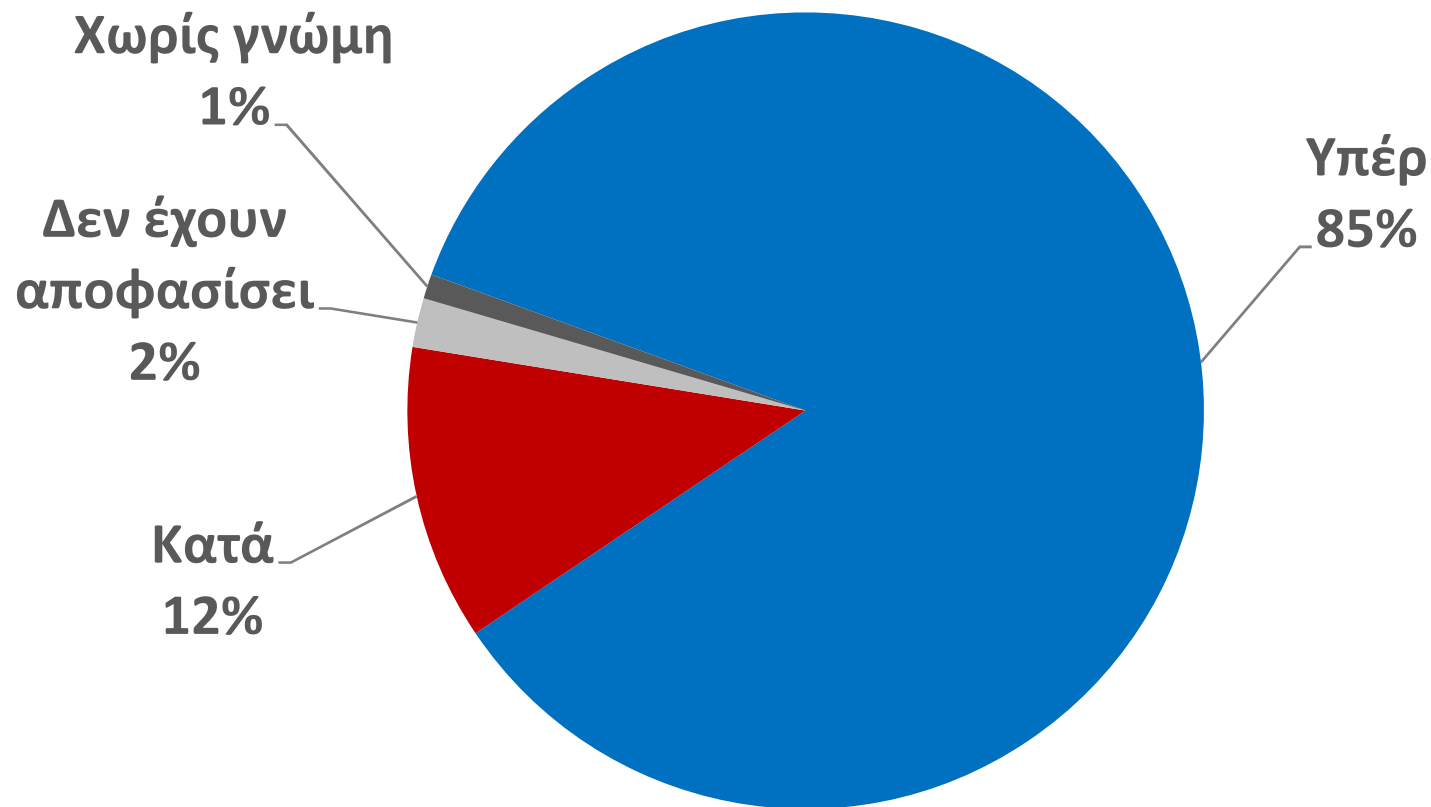
Δ.3 ΜΝΗΜΟΝΙΟ: ΥΠΕΡ, ή ΚΑΤΑ;

Απρίλιος – Μάιος 2012



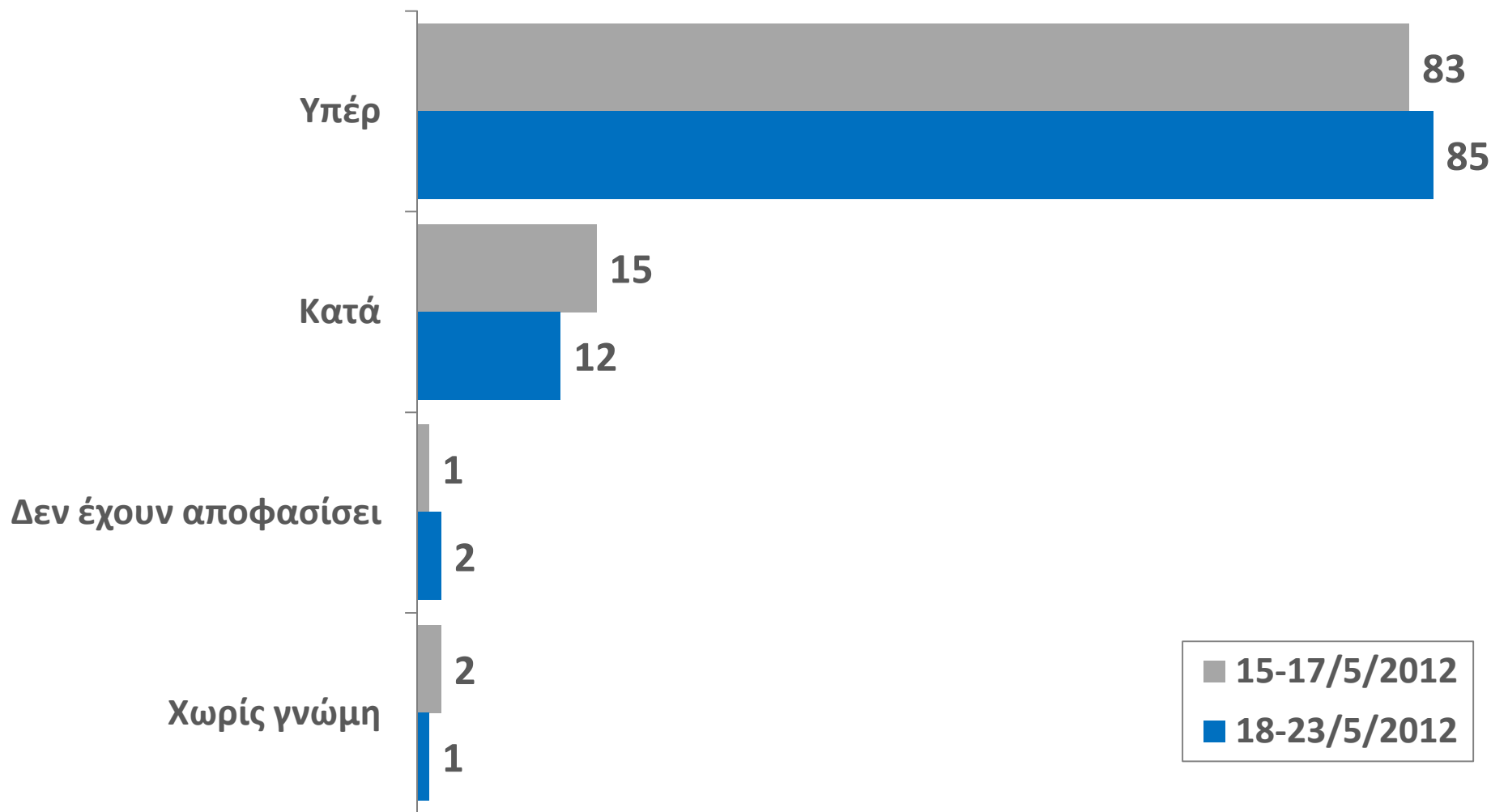
Δ.4 ΔΗΜΟΨΗΦΙΣΜΑ ΓΙΑ ΤΟ ΕΥΡΩ

Εάν γινόταν σήμερα στην Ελλάδα δημοψήφισμα για το Ευρώ, εσείς προσωπικά τι θα ψηφίζατε. Μάλλον υπέρ, ή μάλλον κατά του Ευρώ; Δηλαδή, θα θέλατε μάλλον να παραμείνει η Ελλάδα στη ζώνη του Ευρώ, ή μάλλον να φύγει από τη ζώνη του Ευρώ;



Δ.5 ΔΗΜΟΨΗΦΙΣΜΑ ΓΙΑ ΤΟ ΕΥΡΩ

Μάιος 2012

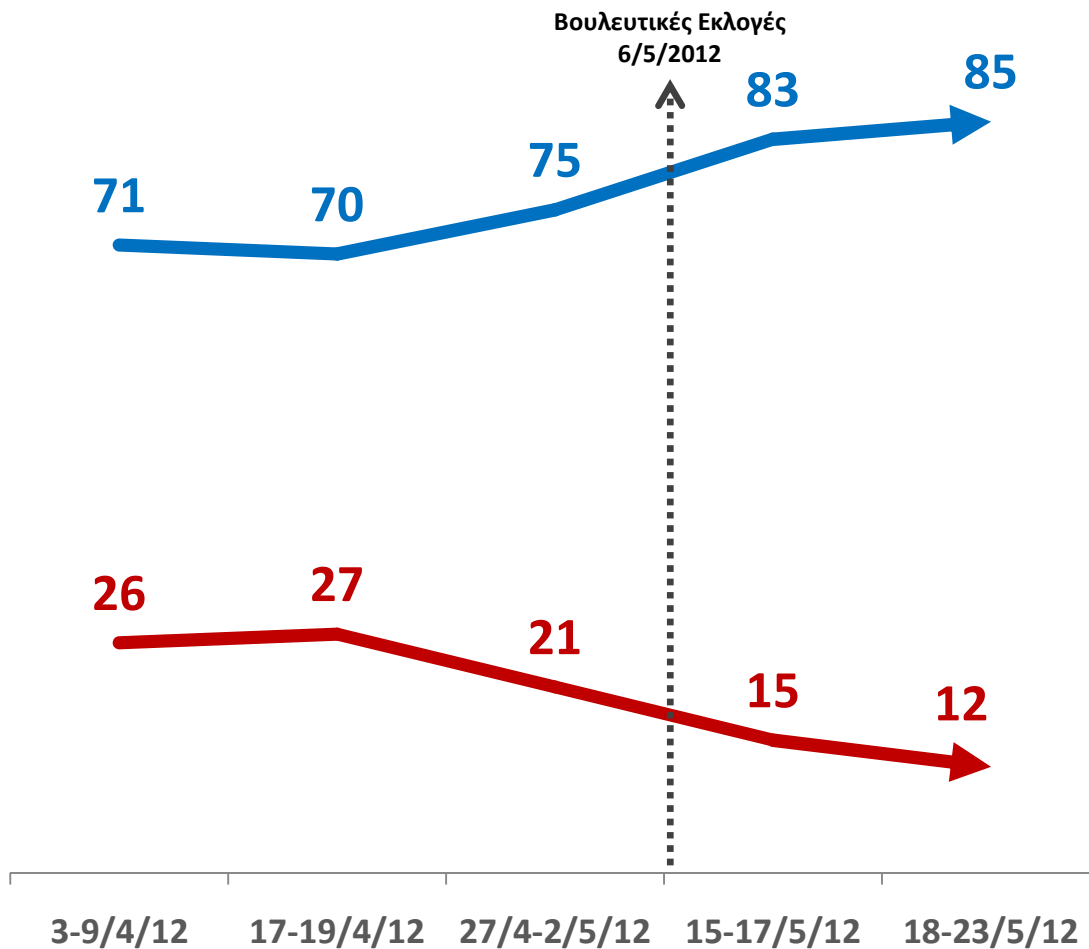


Δ.6 ΔΗΜΟΨΗΦΙΣΜΑ ΓΙΑ ΤΟ ΕΥΡΩ

Απρίλιος – Μάιος 2012

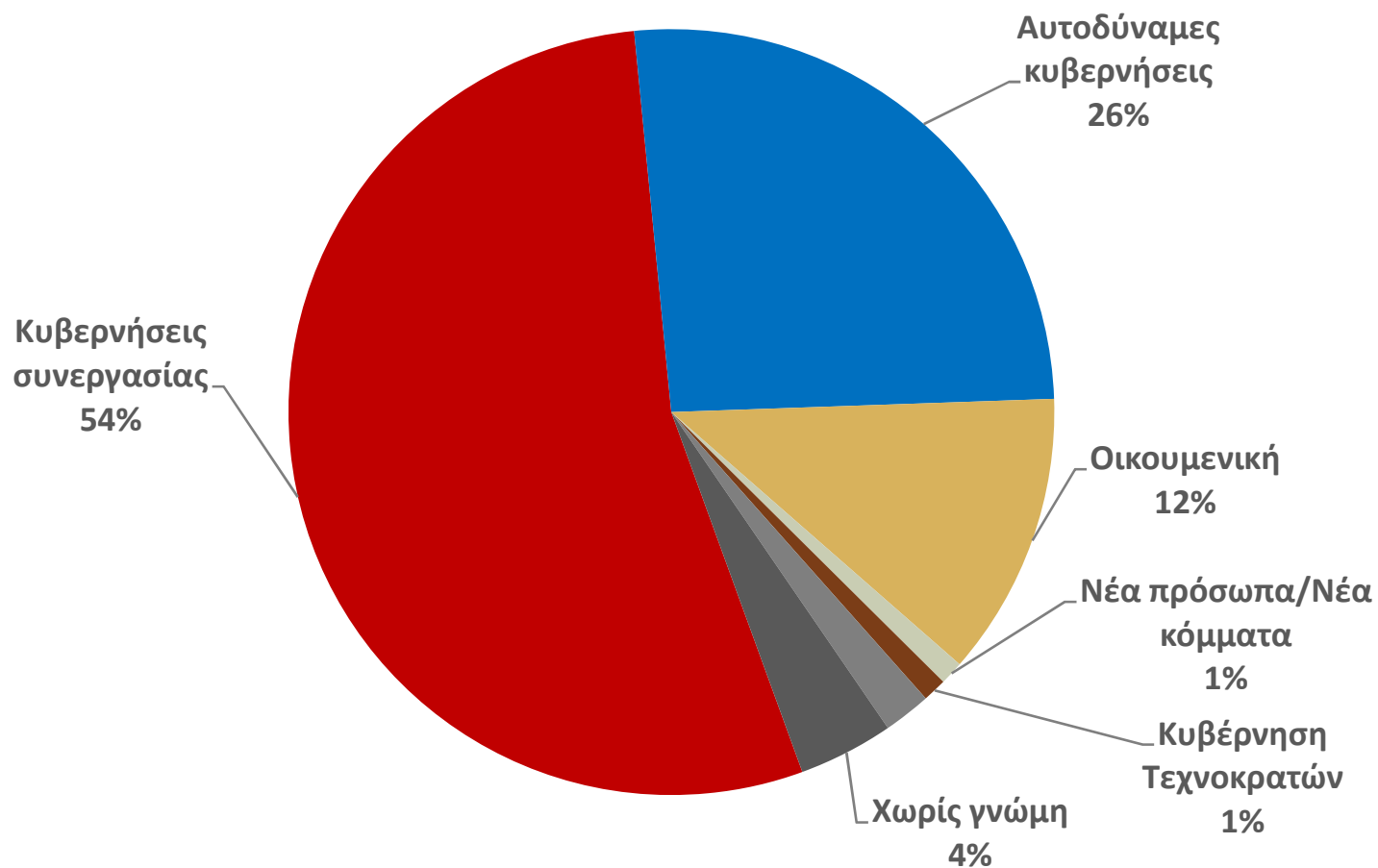
→ Υπέρ

→ Κατά



Δ.7 ΓΝΩΜΗ ΓΙΑ ΤΗ ΜΟΡΦΗ ΤΗΣ ΔΙΑΚΥΒΕΡΝΗΣΗΣ

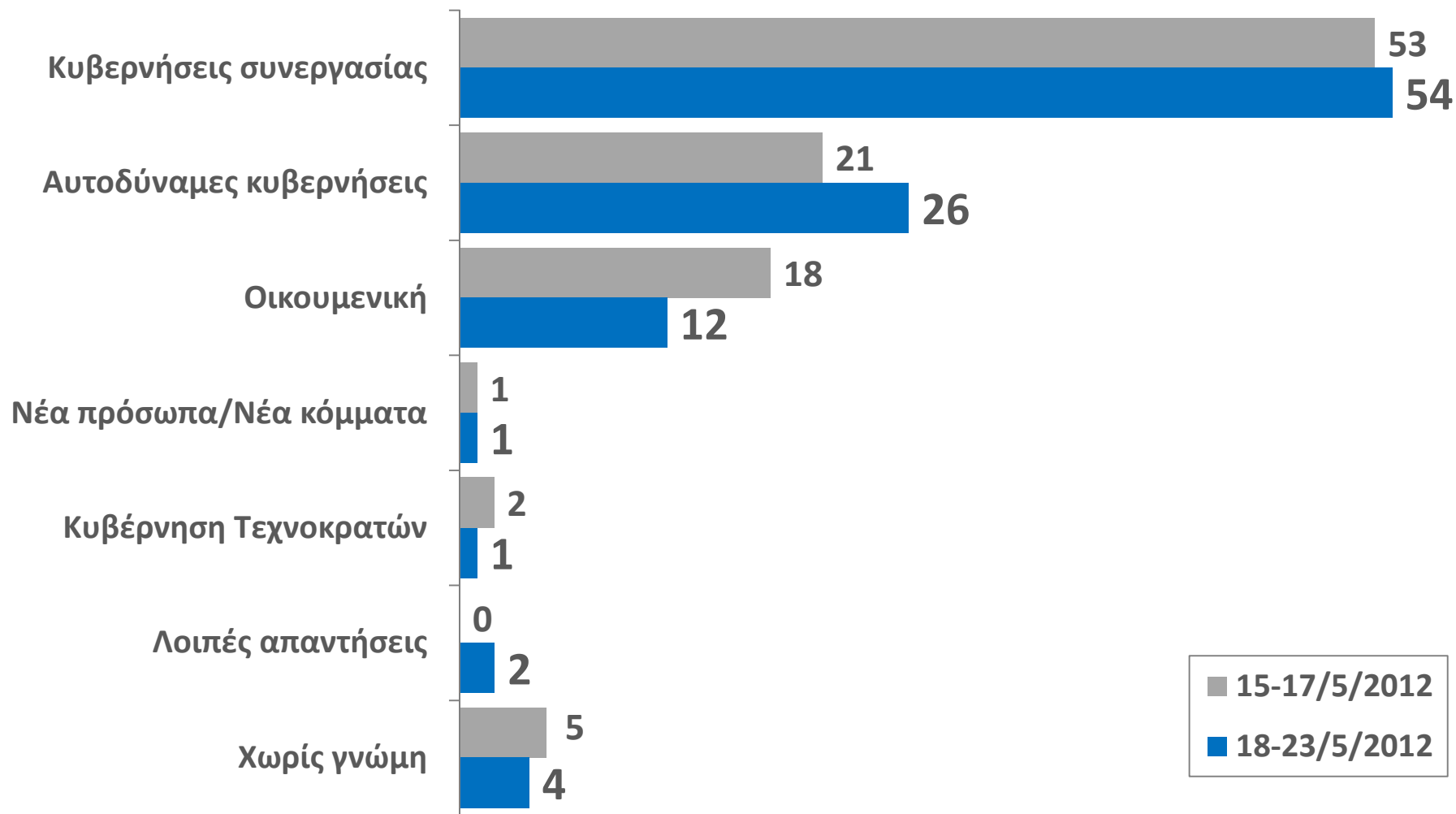
Ομαδοποιημένες απαντήσεις



Δ.8 ΓΝΩΜΗ ΓΙΑ ΤΗ ΜΟΡΦΗ ΤΗΣ ΔΙΑΚΥΒΕΡΝΗΣΗΣ

Ομαδοποιημένες απαντήσεις

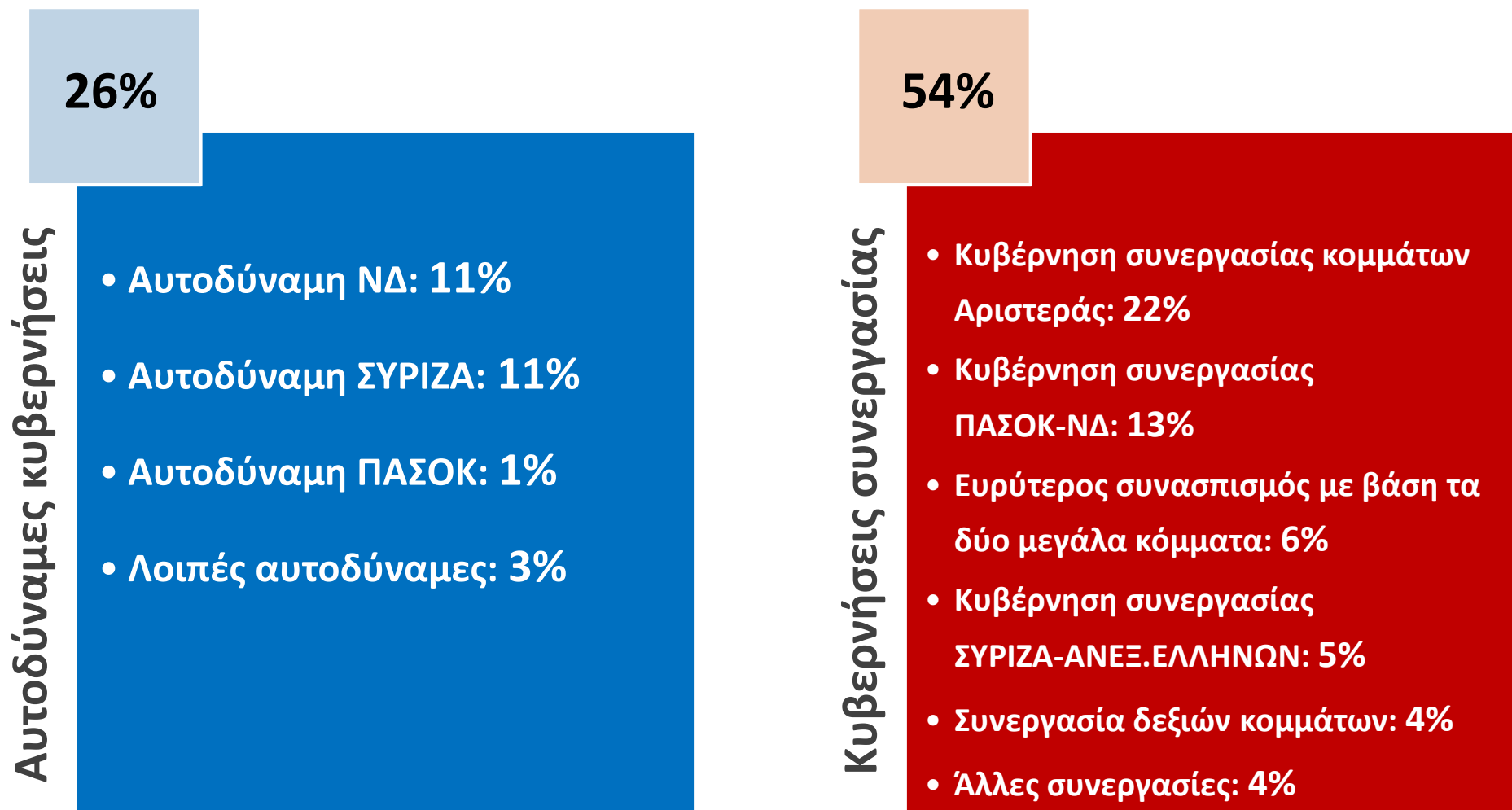
Μάιος 2012



Δ.9 ΓΝΩΜΗ ΓΙΑ ΤΗ ΜΟΡΦΗ ΤΗΣ ΔΙΑΚΥΒΕΡΝΗΣΗΣ

Αυτοδύναμες κυβερνήσεις & κυβερνήσεις συνεργασίας

Σημαντικότερες απαντήσεις κατά κατηγορία



Δ.10 ΔΗΜΟΤΙΚΟΤΗΤΑ ΠΟΛΙΤΙΚΩΝ ΑΡΧΗΓΩΝ

«Θα σας διαβάσω τώρα έναν κατάλογο με ονόματα πολιτικών προσώπων και θα ήθελα να μου πείτε τι γνώμη έχετε για αυτούς: θετική ή αρνητική;»



Δ.11 ΔΗΜΟΤΙΚΟΤΗΤΑ ΠΟΛΙΤΙΚΩΝ ΑΡΧΗΓΩΝ

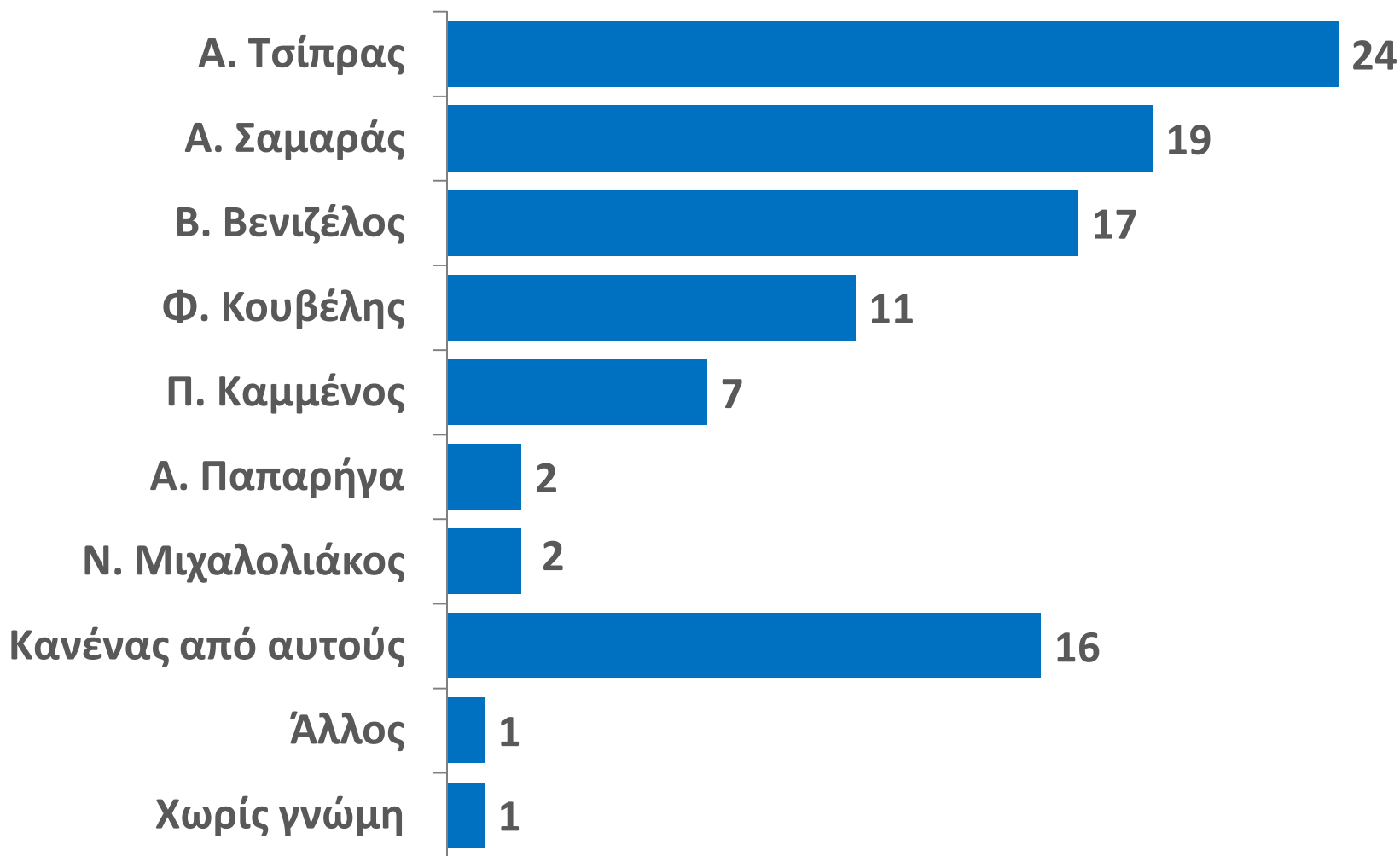
Θετικές γνώμες

Μάιος 2012

	Μαϊ-12 15-17/5/2012	Μαϊ-12 18-23/5/2012	Μεταβολή	
Β. Βενιζέλος	33	34	+1	↑
Π. Καμμένος	38	39	+1	↑
Φ. Κουβέλης	63	64	+1	↑
Ν. Μιχαλολιάκος	13	13	-	—
Α. Παπαρήγα	19	19	-	—
Α. Σαμαράς	36	36	-	—
Α. Τσίπρας	46	49	+3	↑

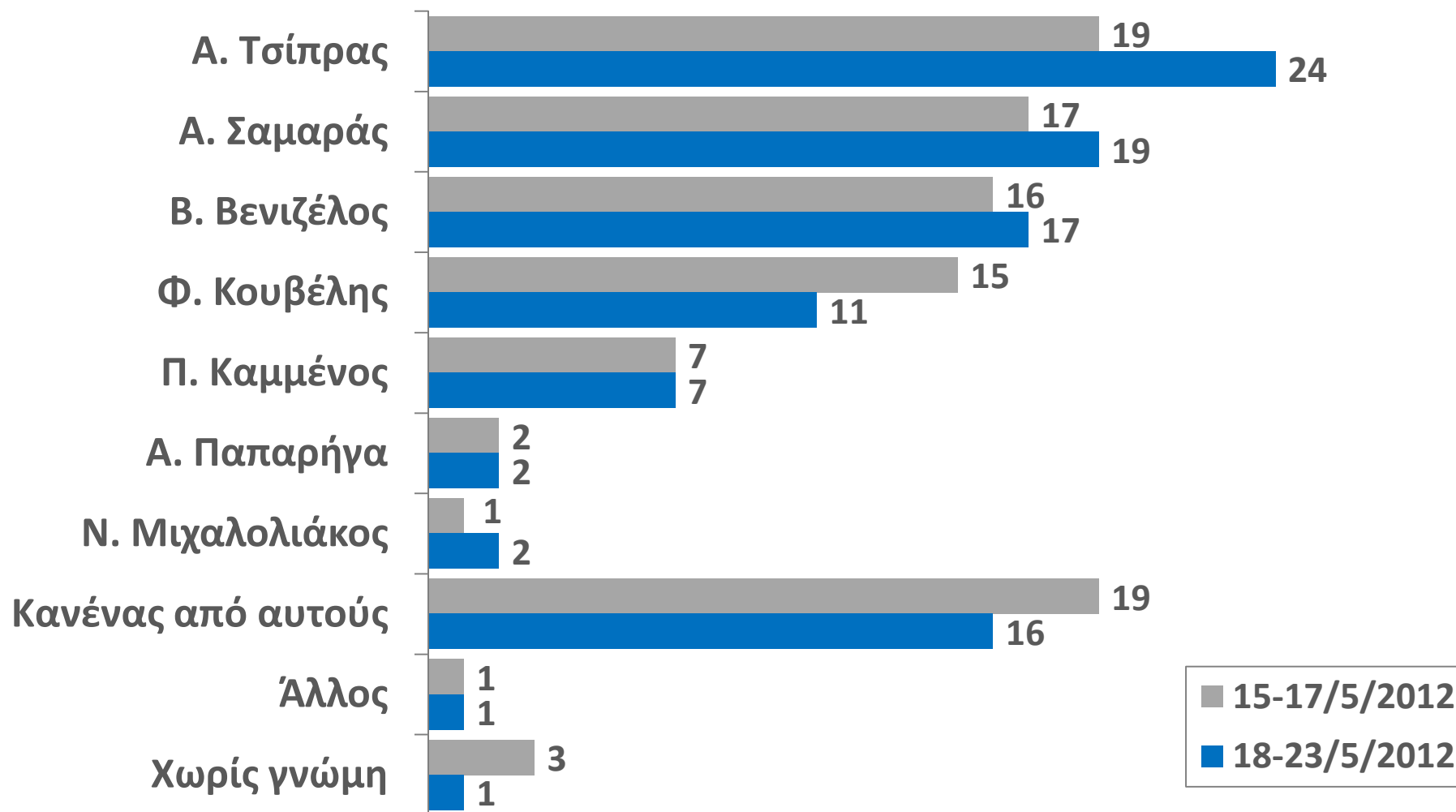
Δ.12 ΚΑΤΑΛΛΗΛΟΤΕΡΟΣ ΠΡΩΘΥΠΟΥΡΓΟΣ

Ανεξάρτητα από τις κομματικές σας προτιμήσεις, ανάμεσα στον Α. Σαμαρά, τον Α. Τσίπρα, τον Β. Βενιζέλο, τον Π. Καμμένο, την Α. Παπαρήγα, τον Ν. Μιχαλολιάκο και τον Φ. Κουβέλη ποιος θα λέγατε ότι είναι καταλληλότερος για Πρωθυπουργός της χώρας;



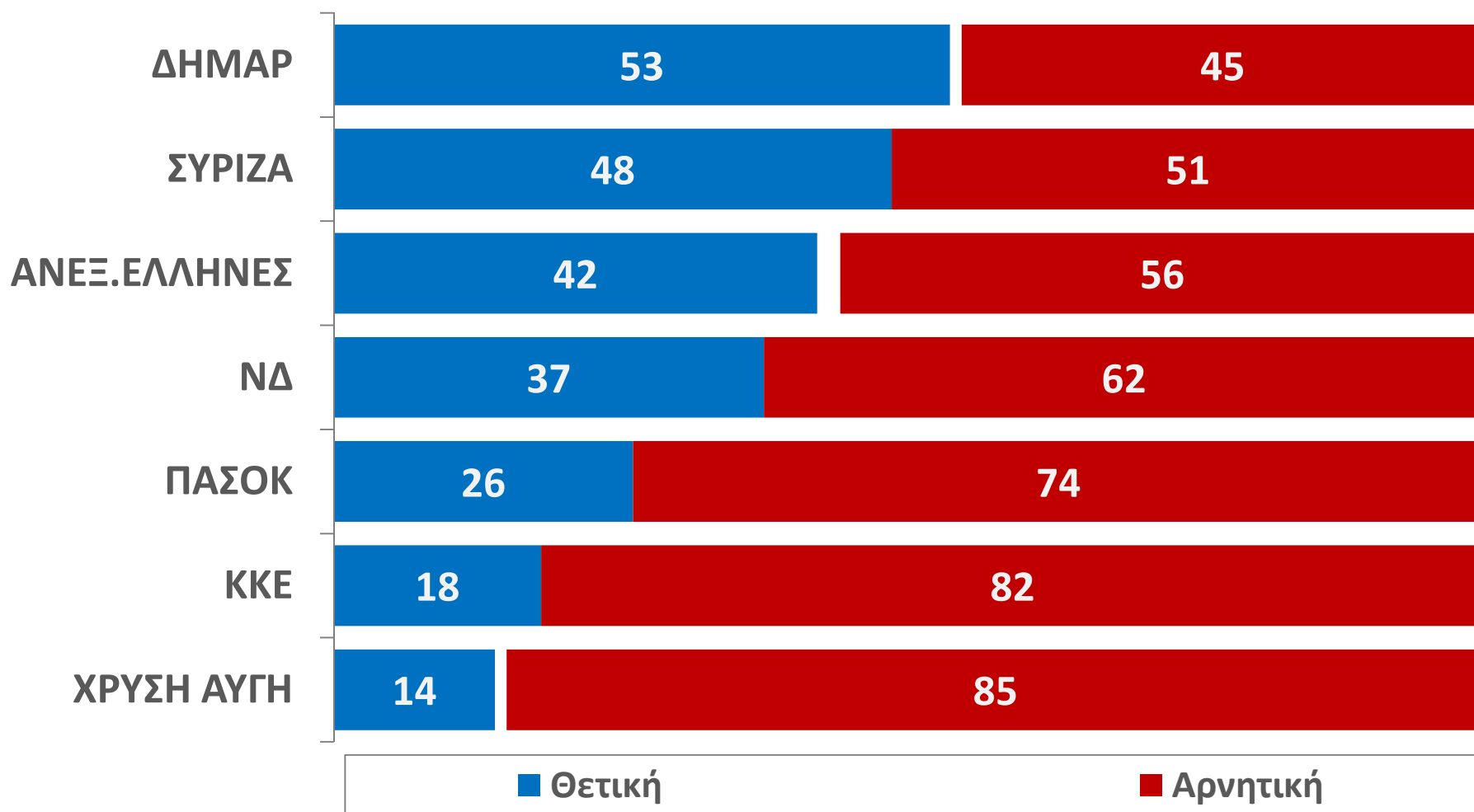
Δ.13 ΚΑΤΑΛΛΗΛΟΤΕΡΟΣ ΠΡΩΘΥΠΟΥΡΓΟΣ

Μάιος 2012



Δ.14 ΔΗΜΟΤΙΚΟΤΗΤΑ ΠΟΛΙΤΙΚΩΝ ΚΟΜΜΑΤΩΝ

«Ανεξάρτητα από τις κομματικές σας προτιμήσεις, θα ήθελα να μου πείτε τι γνώμη έχετε για τα ακόλουθα πολιτικά κόμματα: θετική ή αρνητική;»



Δ.15 ΔΗΜΟΤΙΚΟΤΗΤΑ ΠΟΛΙΤΙΚΩΝ ΚΟΜΜΑΤΩΝ

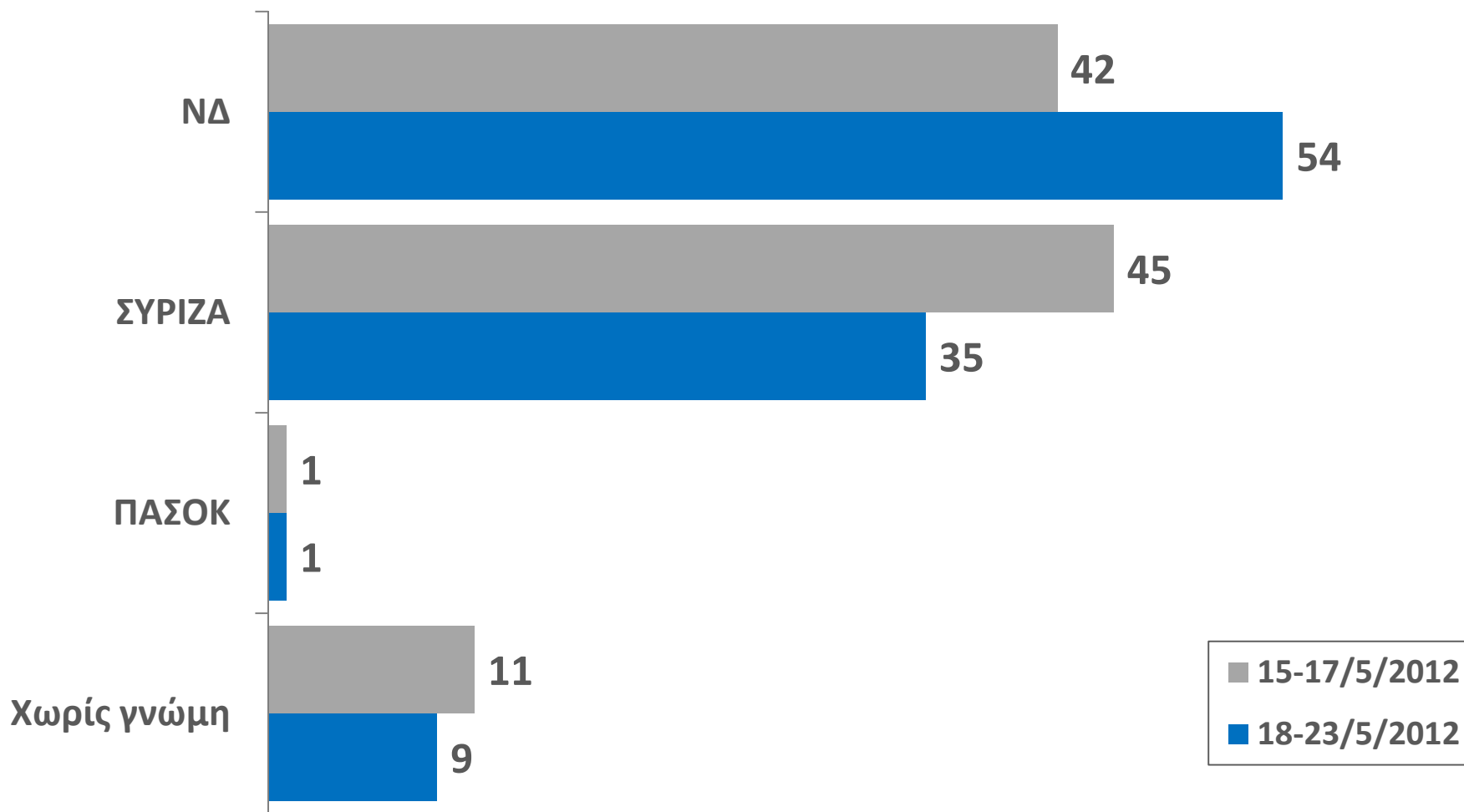
Θετικές γνώμες

Μάιος 2012

	Μαϊ-12 15-17/5/2012	Μαϊ-12 18-23/5/2012	Μεταβολή	
ΠΑΣΟΚ	26	26	-	—
ΝΔ	35	37	+2	↑
ΚΚΕ	20	18	-2	↓
ΣΥΡΙΖΑ	48	48	-	—
ΑΝΕΞ.ΕΛΛΗΝΕΣ	39	42	+3	↑
ΔΗΜΑΡ	58	53	-5	—
ΧΡΥΣΗ ΑΥΓΗ	13	14	+1	↑

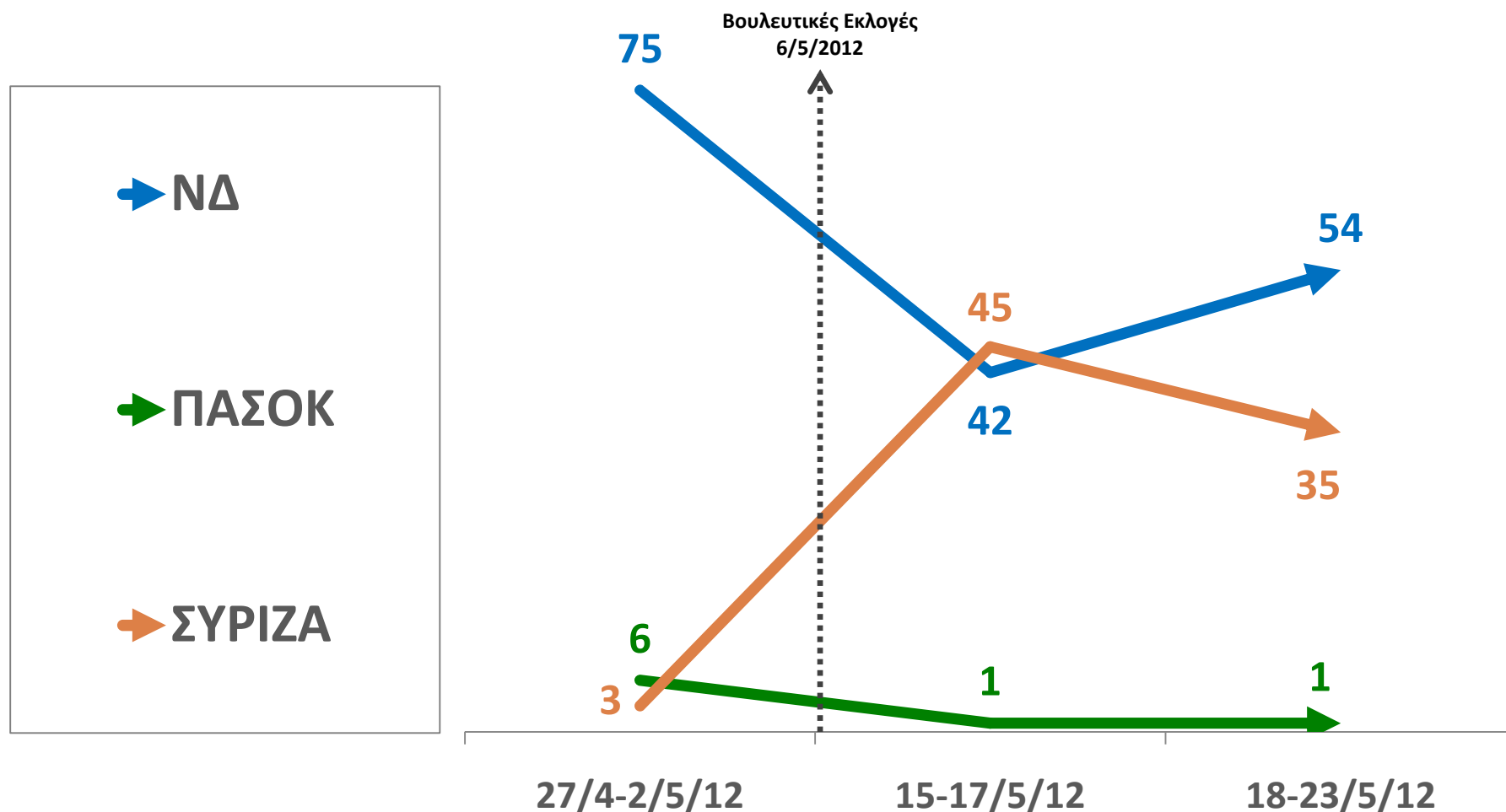
Δ.16 ΠΑΡΑΣΤΑΣΗ ΠΡΩΤΟΥ ΚΟΜΜΑΤΟΣ ΣΤΙΣ ΕΚΛΟΓΕΣ

Ανεξάρτητα από τις κομματικές σας προτιμήσεις, εσείς προσωπικά, ποιο κόμμα πιστεύετε ότι θα κερδίσει στις εκλογές που έρχονται, δηλαδή ποιο κόμμα πιστεύετε ότι θα έρθει πρώτο;
Μάιος 2012



Δ.17 ΠΑΡΑΣΤΑΣΗ ΠΡΩΤΟΥ ΚΟΜΜΑΤΟΣ ΣΤΙΣ ΕΚΛΟΓΕΣ

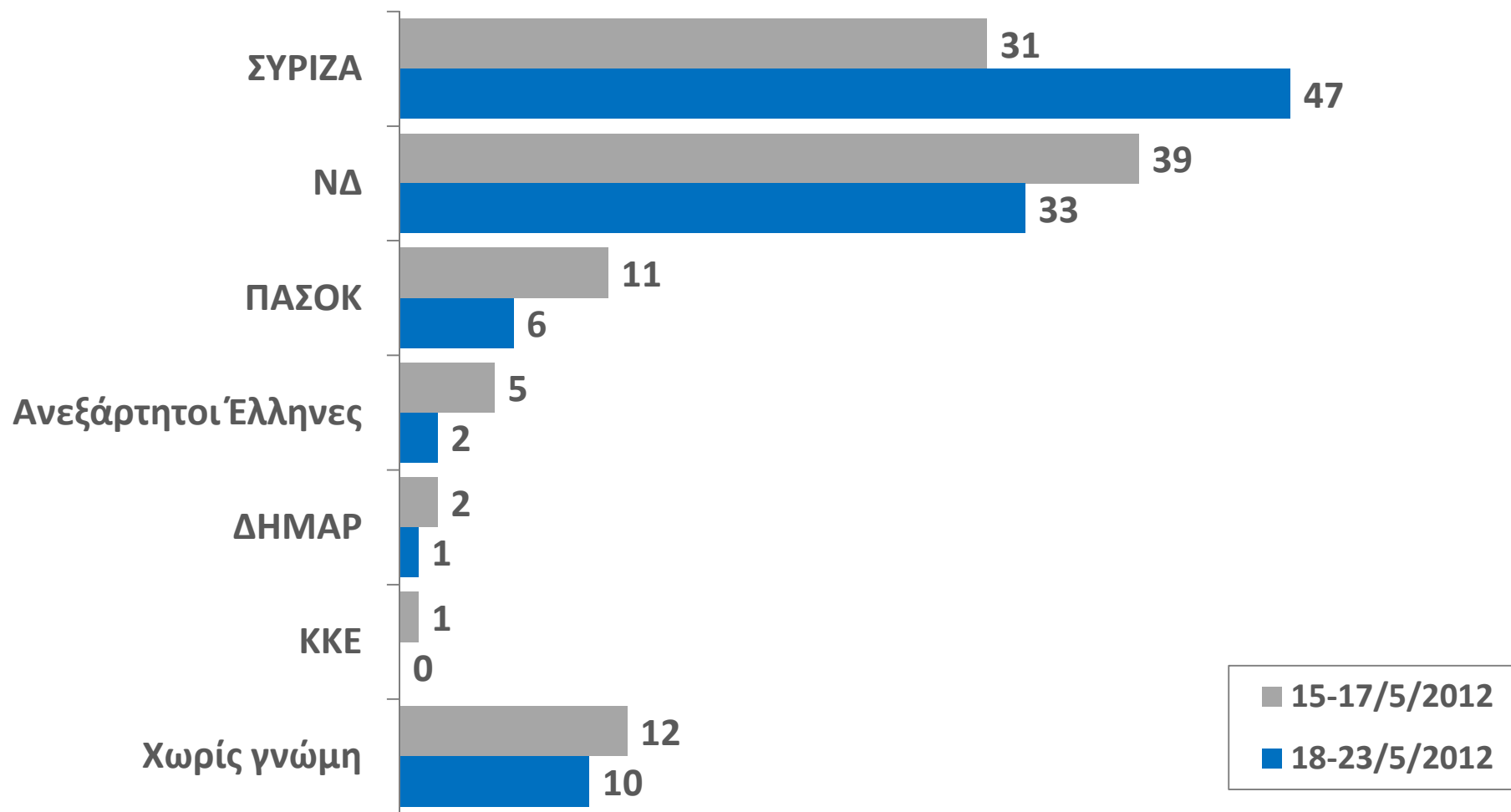
Ανεξάρτητα από τις κομματικές σας προτιμήσεις, εσείς προσωπικά, ποιο κόμμα πιστεύετε ότι θα κερδίσει στις εκλογές που έρχονται, δηλαδή ποιο κόμμα πιστεύετε ότι θα έρθει πρώτο;
Απρίλιος - Μάιος 2012



Δ.18 ΠΑΡΑΣΤΑΣΗ ΔΕΥΤΕΡΟΥ ΚΟΜΜΑΤΟΣ ΣΤΙΣ ΕΚΛΟΓΕΣ

Ποιο κόμμα πιστεύετε ότι θα έρθει δεύτερο;

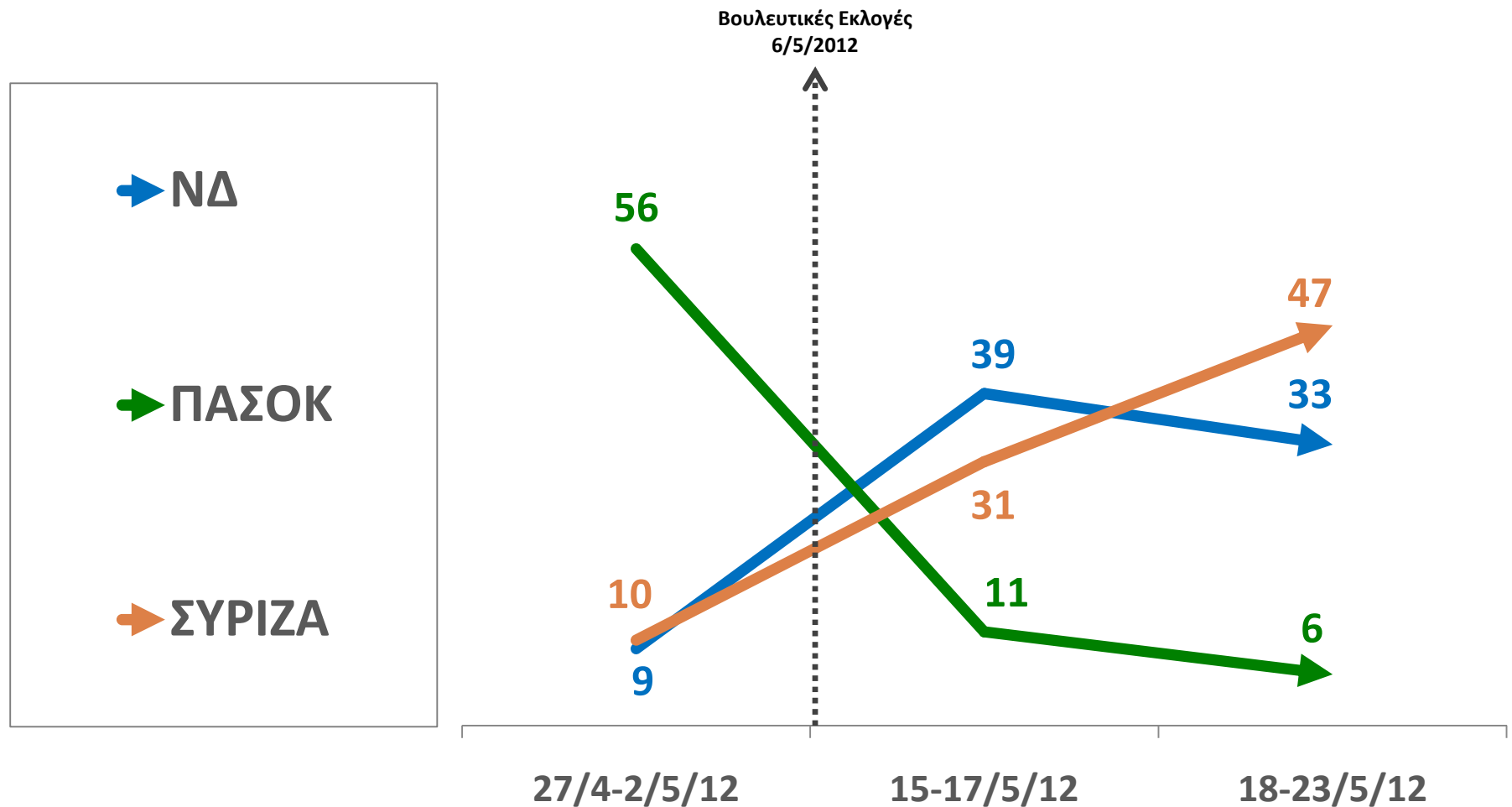
Μάιος 2012



Δ.19 ΠΑΡΑΣΤΑΣΗ ΔΕΥΤΕΡΟΥ ΚΟΜΜΑΤΟΣ ΣΤΙΣ ΕΚΛΟΓΕΣ

Ποιο κόμμα πιστεύετε ότι θα έρθει δεύτερο;

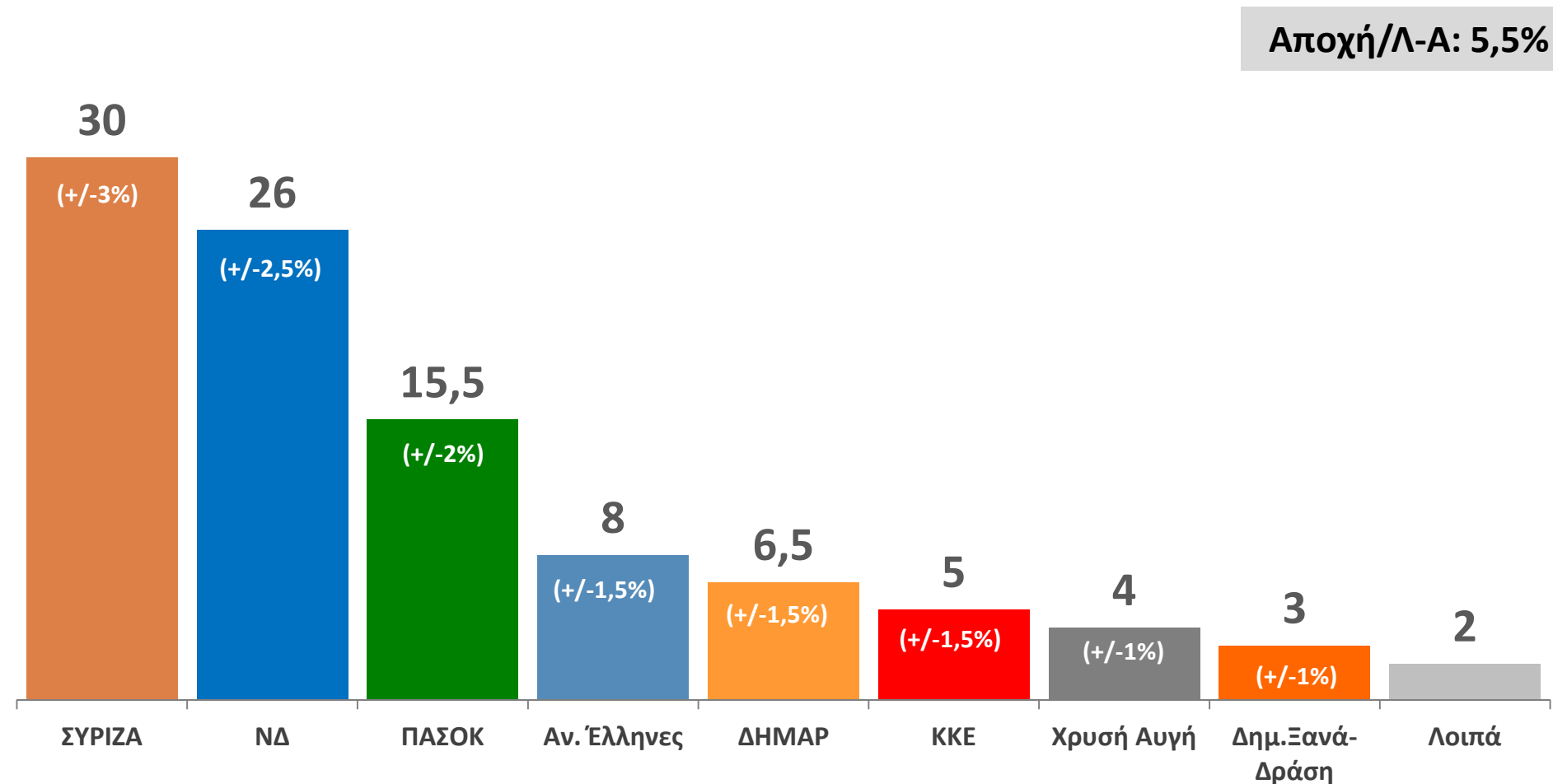
Απρίλιος - Μάιος 2012



Δ.20 ΕΚΤΙΜΗΣΗ ΤΗΣ ΕΚΛΟΓΙΚΗΣ ΕΠΙΡΡΟΗΣ ΤΩΝ ΠΟΛΙΤΙΚΩΝ ΚΟΜΜΑΤΩΝ -1

Με βάση τηλεφωνική έρευνα πρόθεσης ψήφου

18-23/5/2012



Δ.21 ΕΚΤΙΜΗΣΗ ΤΗΣ ΕΚΛΟΓΙΚΗΣ ΕΠΙΡΡΟΗΣ ΤΩΝ ΠΟΛΙΤΙΚΩΝ ΚΟΜΜΑΤΩΝ – 2

Μάιος 2012

	Μαϊ-12 15-17/5/2012	Μαϊ-12 18-23/5/2012	Μεταβολή	
ΝΔ	24	26	+2	↑
ΣΥΡΙΖΑ	28	30	+2	↑
ΠΑΣΟΚ	15	15,5	+0,5	↑
Ανεξ. Έλληνες	8	8	-	—
ΔΗΜΑΡ	7	6,5	-0,5	↓
ΚΚΕ	5	5	-	—
Χρυσή Αυγή	4,5	4	-0,5	↓
Δημ.Ξανά-Δράση	3	3	-	—
Λοιπά	5,5	2	-3,5	↓

Η ΤΑΥΤΟΤΗΤΑ ΤΗΣ ΕΡΕΥΝΑΣ

ΕΤΑΙΡΕΙΑ:	PUBLIC ISSUE (Α.Μ. ΕΣΡ: 8) Μέλος WAPOR, ESOMAR, ΣΕΔΕΑ , ΠΕΣΣ
ΑΝΑΘΕΣΗ:	Τηλεοπτικός - Ραδιοφωνικός Σταθμός «ΣΚΑΪ» & εφημερίδα ΚΑΘΗΜΕΡΙΝΗ
ΤΥΠΟΣ ΚΑΙ ΜΕΘΟΔΟΣ:	Ποσοτική έρευνα, με τηλεφωνικές συνεντεύξεις στα νοικοκυριά των ερωτώμενων και χρήση δομημένου ερωτηματολογίου, χωρίς κάλπη
ΠΛΗΘΥΣΜΟΣ:	Γενικός πληθυσμός 18 ετών και άνω
ΠΕΡΙΟΧΗ:	Πανελλαδική
ΔΕΙΓΜΑ:	Το μέγεθος του δείγματος ανέρχεται σε 1.214 άτομα
ΧΡΟΝΟΣ ΔΙΕΞΑΓΩΓΗΣ:	18-23/5/2012
ΜΕΘΟΔΟΣ ΔΕΙΓΜΑΤΟΛΗΨΙΑΣ:	Ακολουθήθηκε η μέθοδος της πολυσταδιακής στρωματοποιημένης δειγματοληψίας
ΤΥΠΙΚΟ ΣΤΑΤΙΣΤΙΚΟ ΣΦΑΛΜΑ:	Για τα αποτελέσματα των ερευνών και σε διάστημα εμπιστοσύνης 95%, το τυπικό σφάλμα υπολογίζεται σε +/- 2,9 %
ΠΡΟΣΩΠΙΚΟ ΕΡΕΥΝΑΣ ΠΕΔΙΟΥ:	Εργάστηκαν 31 ερευνητές και 3 επόπτες