

public issue

Πολιτικό Βαρόμετρο 103

Απρίλιος 2012

ΣΚΑΪ - ΚΑΘΗΜΕΡΙΝΗ



Δ.1 ΔΗΜΟΤΙΚΟΤΗΤΑ ΠΟΛΙΤΙΚΩΝ ΑΡΧΗΓΩΝ

«Θα σας διαβάσω τώρα έναν κατάλογο με ονόματα πολιτικών προσώπων και θα ήθελα να μου πείτε τι γνώμη έχετε για αυτούς: θετική ή αρνητική;»



Δ.2 ΔΗΜΟΤΙΚΟΤΗΤΑ ΠΟΛΙΤΙΚΩΝ ΑΡΧΗΓΩΝ

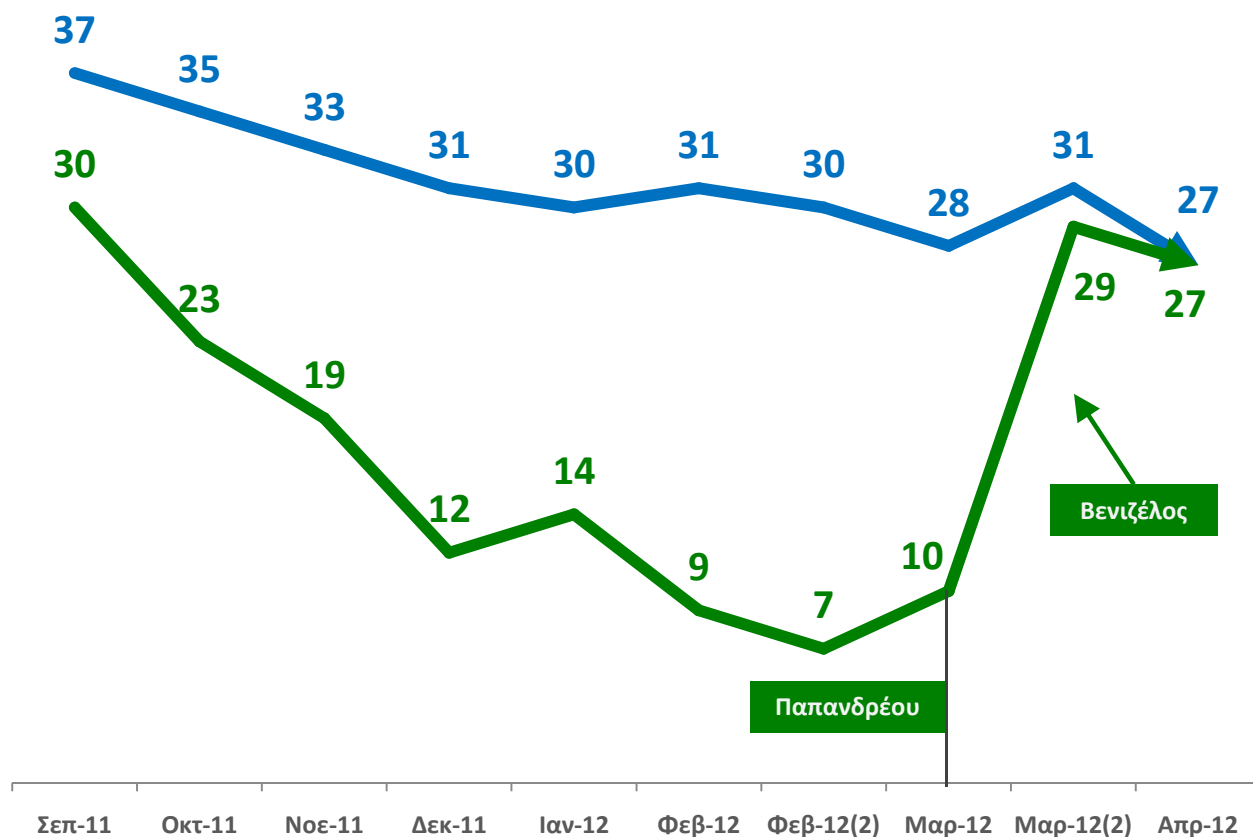
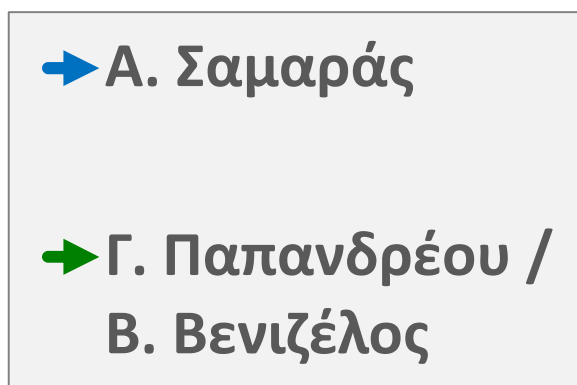
Θετικές γνώμες

	Μαρ-12 Β'15νθημερο	Απρ-12 Α'15νθημερο	Μεταβολή	
Β. Βενιζέλος	29	27	-2	↓
Γ. Καρατζαφέρης	16	19	+3	↑
Φ. Κουβέλης	51	54	+3	↑
Ντ. Μπακογιάννη	18	20	+2	↑
Α. Παπαρήγα	26	27	+1	↑
Α. Σαμαράς	31	27	-4	↓
Α. Τσίπρας	36	41	+5	↑

Δ.3 ΔΗΜΟΤΙΚΟΤΗΤΑ Α. ΣΑΜΑΡΑ - Γ. ΠΑΠΑΝΔΡΕΟΥ/Β.ΒΕΝΙΖΕΛΟΥ

Θετικές κρίσεις

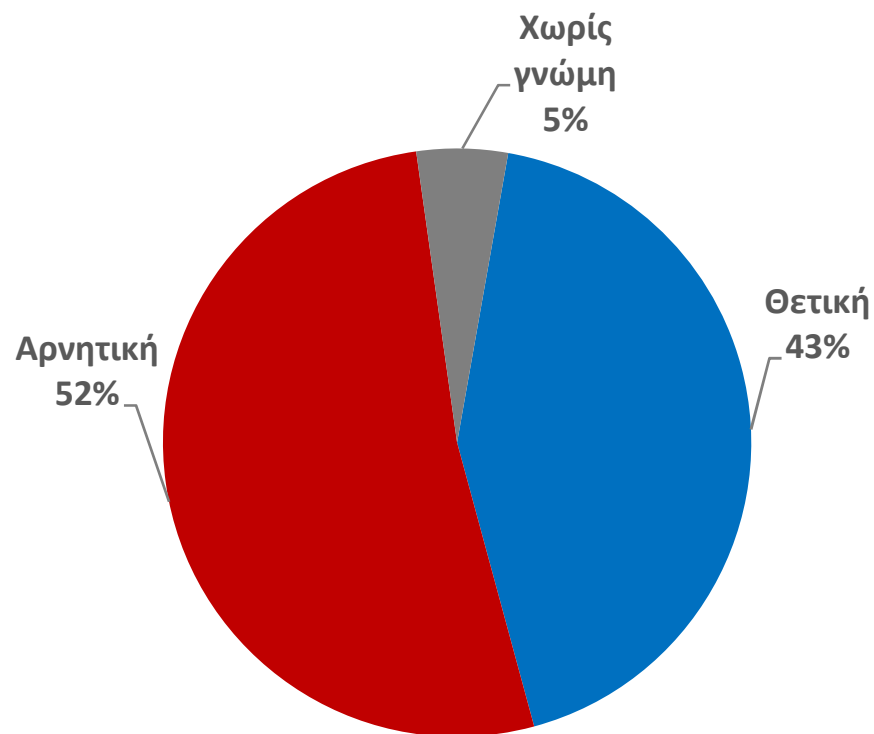
Σεπτέμβριος 2011 – Απρίλιος 2012



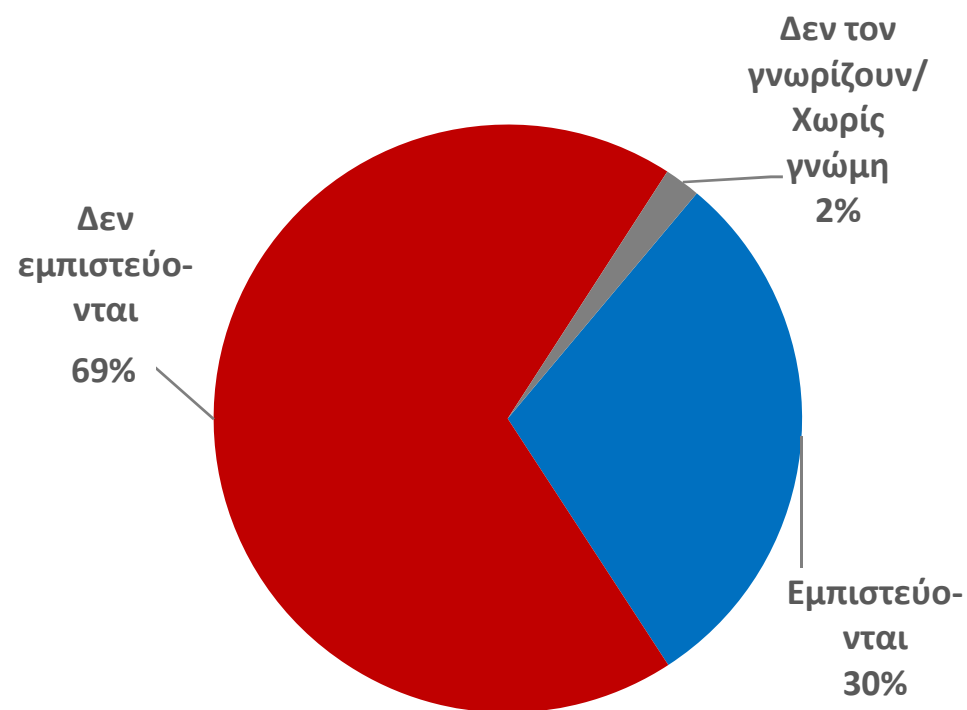
Δ.4 ΕΙΚΟΝΑ ΛΟΥΚΑ ΠΑΠΑΔΗΜΟΥ

Δημοτικότητα & Εμπιστοσύνη για την αντιμετώπιση των οικονομικών προβλημάτων

Δημοτικότητα

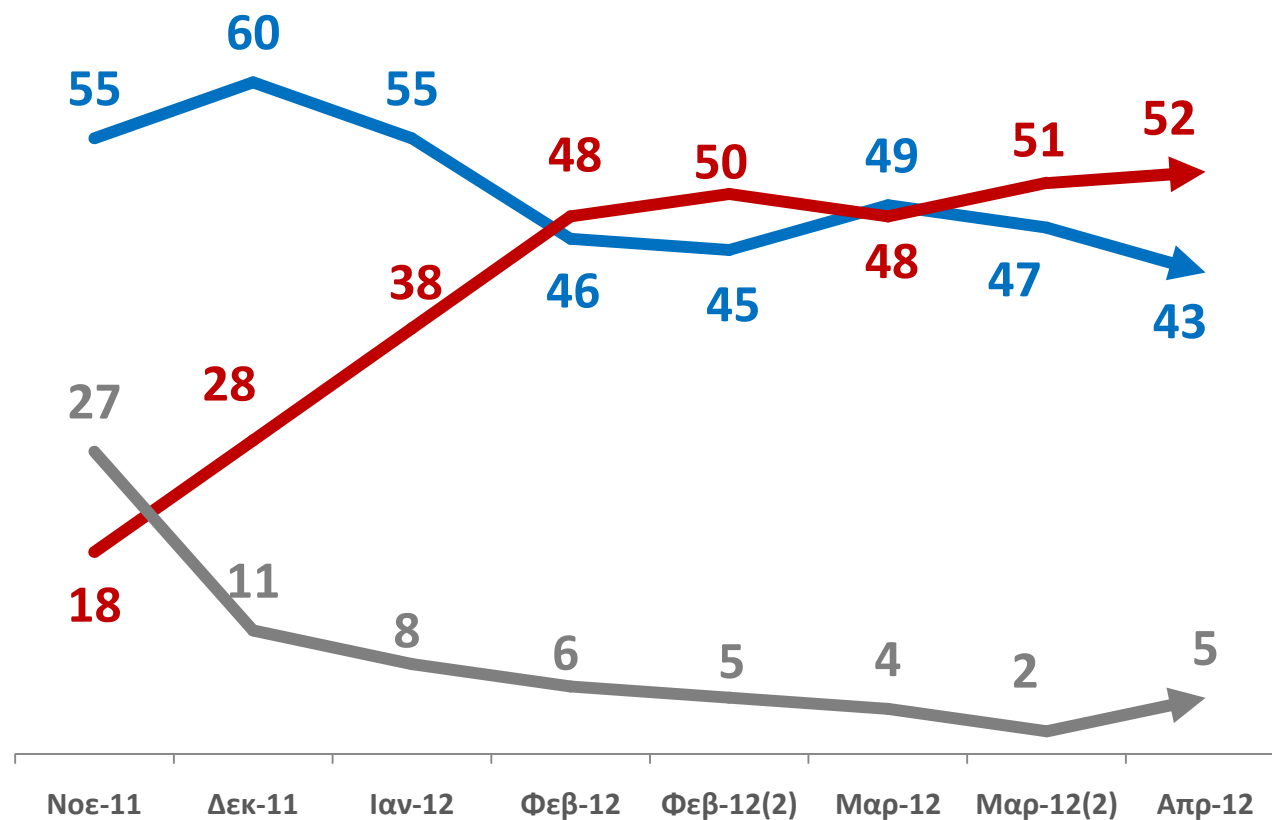
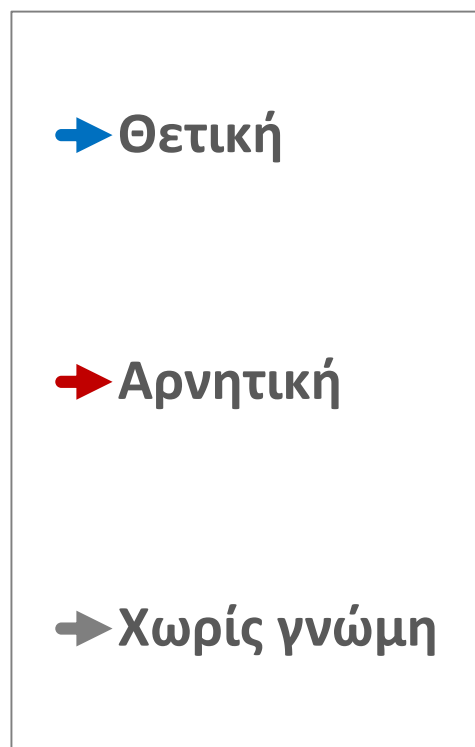


Εμπιστοσύνη



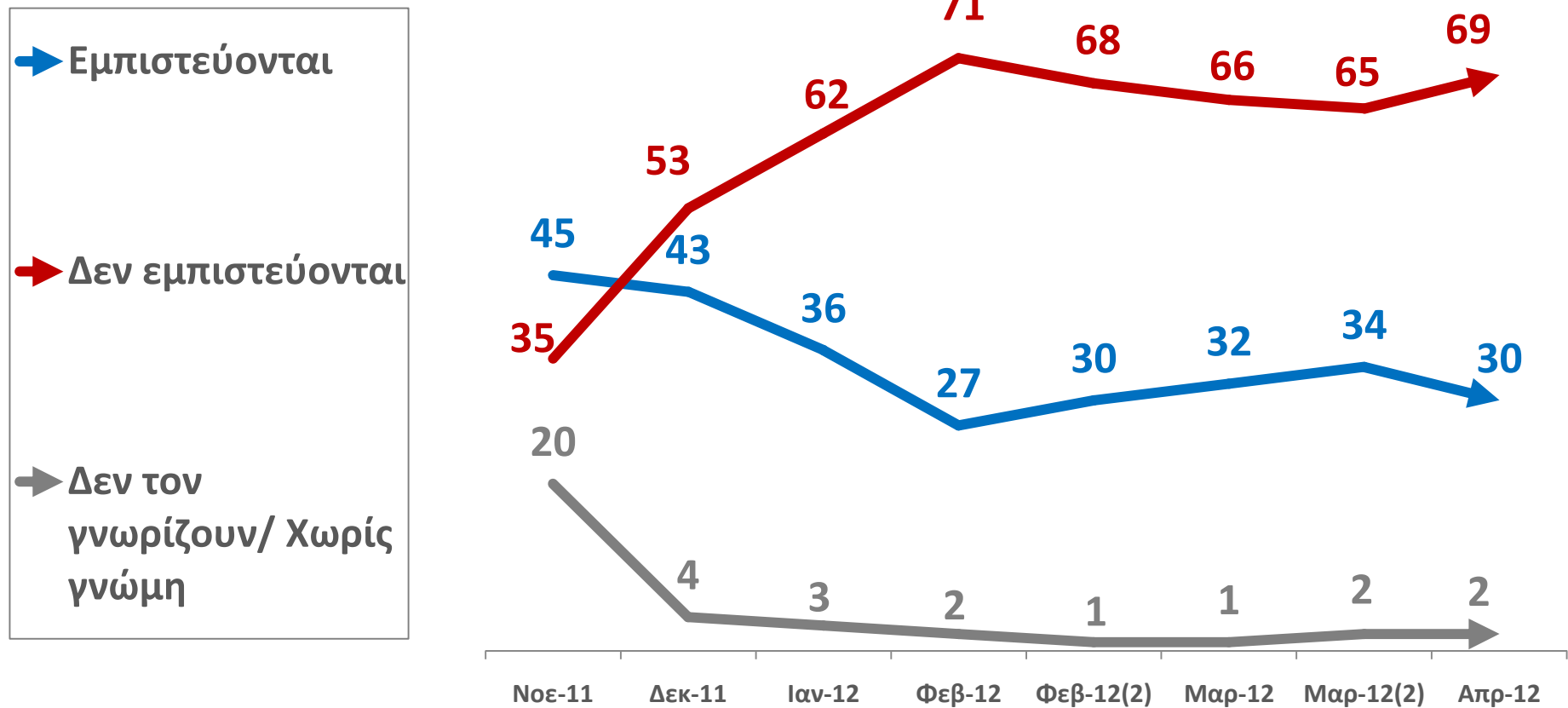
Δ.5 ΔΗΜΟΤΙΚΟΤΗΤΑ ΛΟΥΚΑ ΠΑΠΑΔΗΜΟΥ

Νοέμβριος 2011 – Απρίλιος 2012



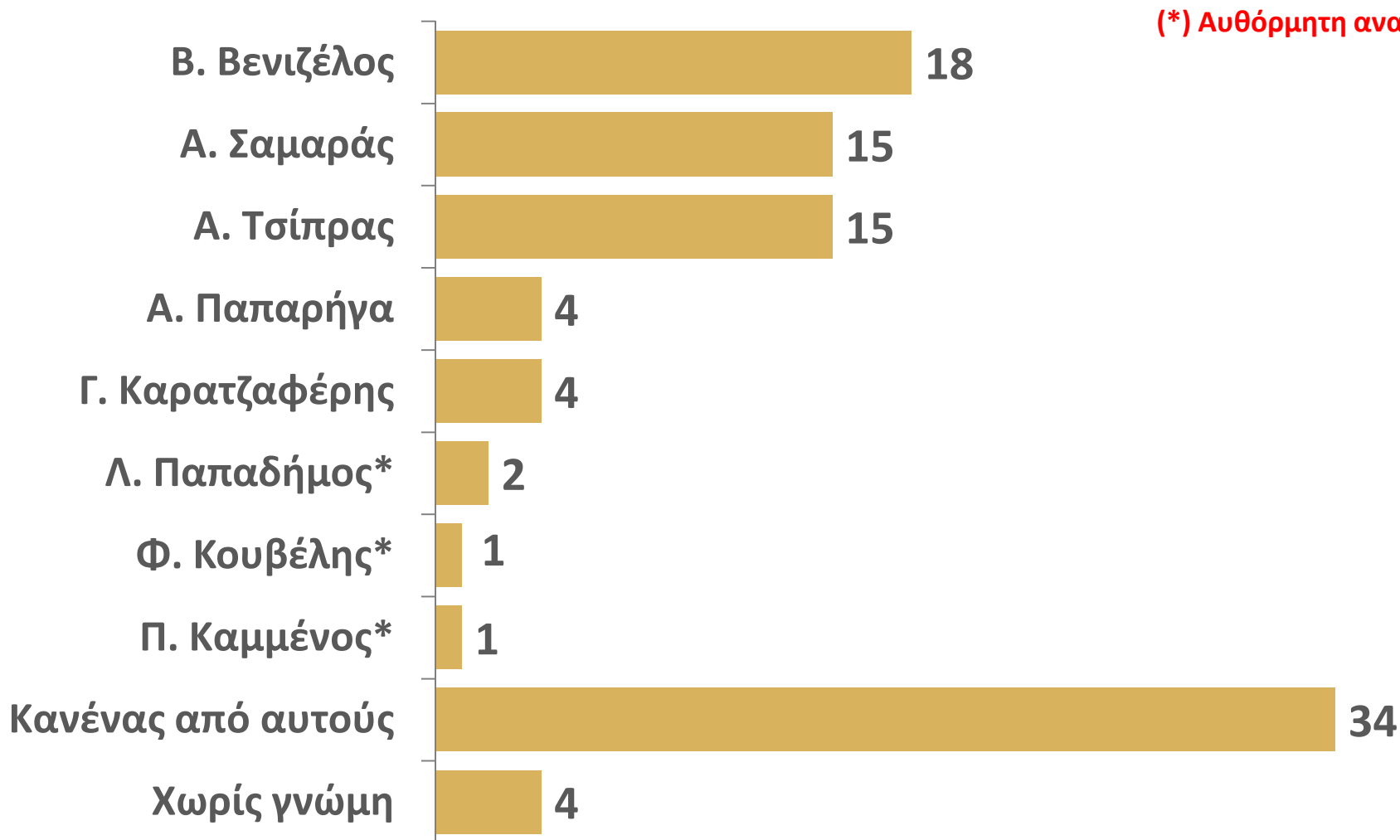
Δ.6 ΕΜΠΙΣΤΟΣΥΝΗ ΣΤΟΝ ΛΟΥΚΑ ΠΑΠΑΔΗΜΟ ΓΙΑ ΤΗ ΔΙΑΧΕΙΡΙΣΗ ΤΩΝ ΠΡΟΒΛΗΜΑΤΩΝ ΤΗΣ ΟΙΚΟΝΟΜΙΑΣ

Νοέμβριος 2011 – Απρίλιος 2012



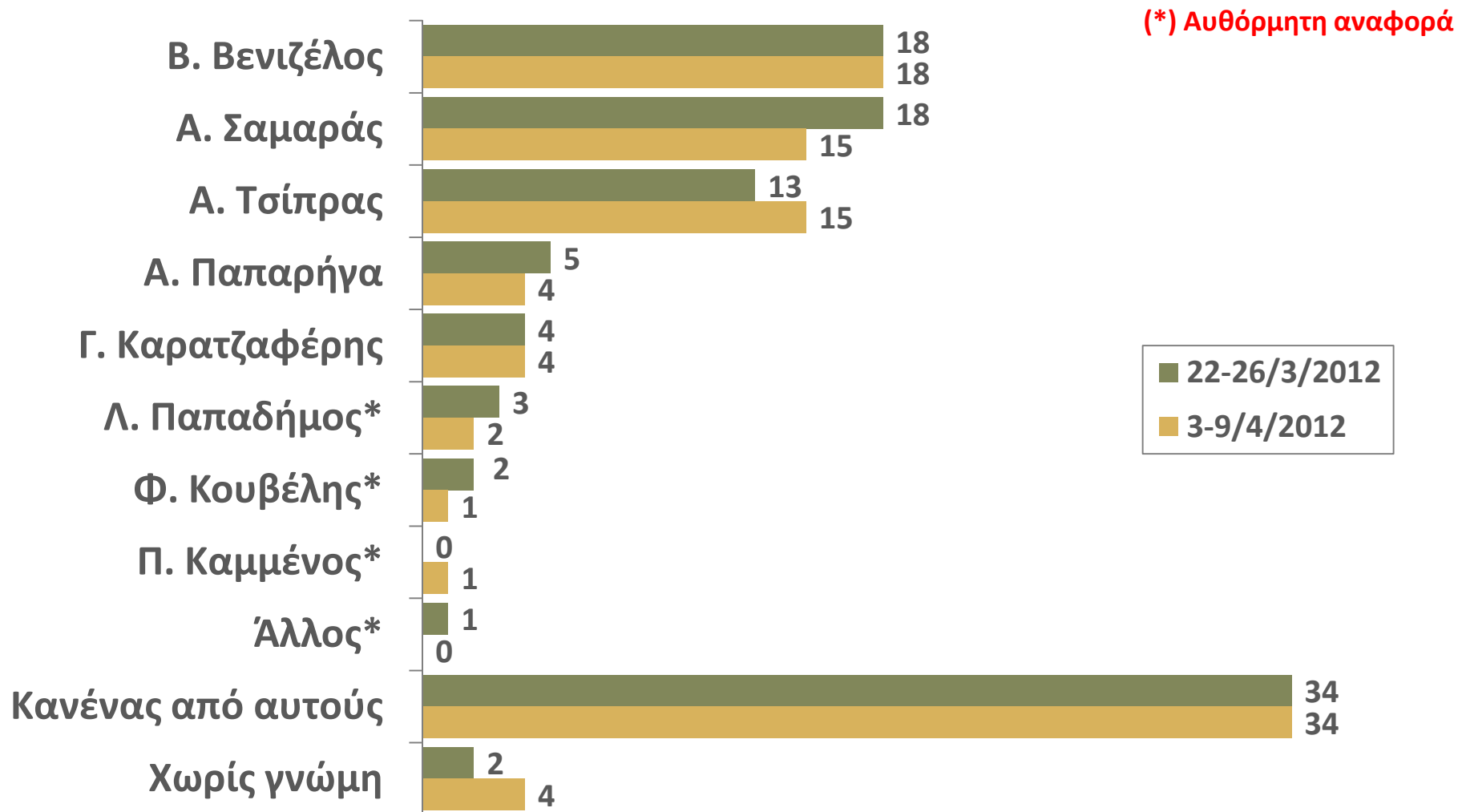
Δ.7 ΚΑΤΑΛΛΗΛΟΤΕΡΟΣ ΠΡΩΘΥΠΟΥΡΓΟΣ

Ανάμεσα στον κ. Α. Σαμαρά, τον κ. Γ. Καρατσαφέρη, τον κ. Β. Βενιζέλο, την κα. Α. Παπαρήγα και τον κ. Α. Τσίπρα, ποιος θα λέγατε ότι είναι καταλληλότερος για Πρωθυπουργός της χώρας;




Δ.8 ΚΑΤΑΛΛΗΛΟΤΕΡΟΣ ΠΡΩΘΥΠΟΥΡΓΟΣ

Μάρτιος – Απρίλιος 2012



Δ.9 ΙΚΑΝΟΠΟΙΗΣΗ ΑΠΟ ΤΗΝ ΚΥΒΕΡΝΗΣΗ

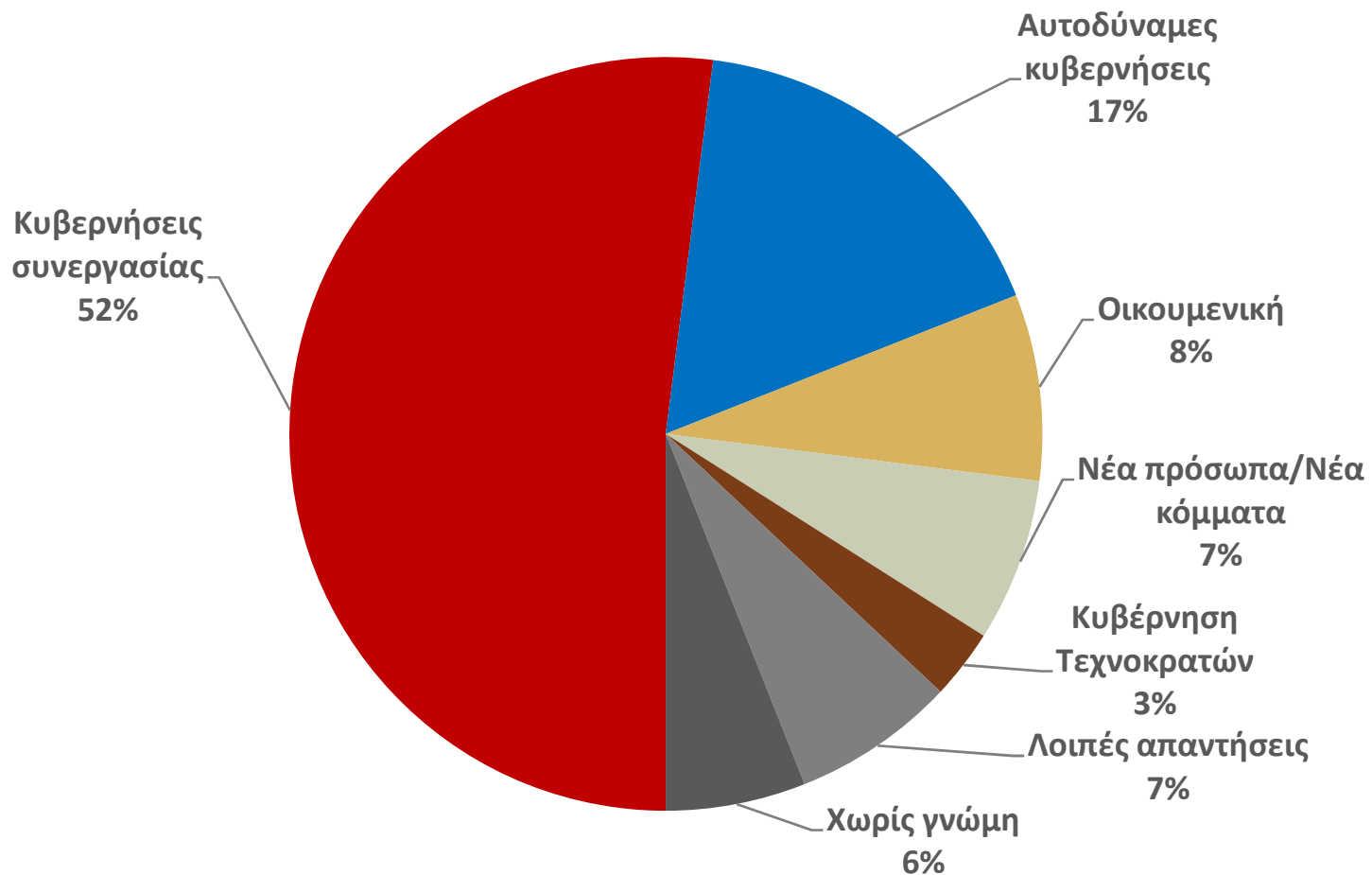
Από τον τρόπο που η κυβέρνηση συνεργασίας ΠΑΣΟΚ, Νέας Δημοκρατίας αντιμετωπίζει τα προβλήματα της χώρας, πόσο ικανοποιημένος/η αισθάνεστε;



Δ.10 ΓΝΩΜΗ ΓΙΑ ΤΗ ΜΟΡΦΗ ΤΗΣ ΔΙΑΚΥΒΕΡΝΗΣΗΣ

Κατά τη γνώμη σας, μετά τις επόμενες βουλευτικές εκλογές, όποτε και αν γίνουν, ποια θα ήταν η καλύτερη λύση για τη χώρα: Μια αυτοδύναμη κυβέρνηση Νέας Δημοκρατίας, μια αυτοδύναμη κυβέρνηση ΠΑΣΟΚ, μια κυβέρνηση συνεργασίας Νέας Δημοκρατίας και ΠΑΣΟΚ, μια κυβέρνηση συνεργασίας ΠΑΣΟΚ και ΣΥΡΙΖΑ, μια κυβέρνηση συνεργασίας Νέας Δημοκρατίας και ΛΑΟΣ, μια κυβέρνηση συνεργασίας κομμάτων της Αριστεράς; Κάποια άλλη;

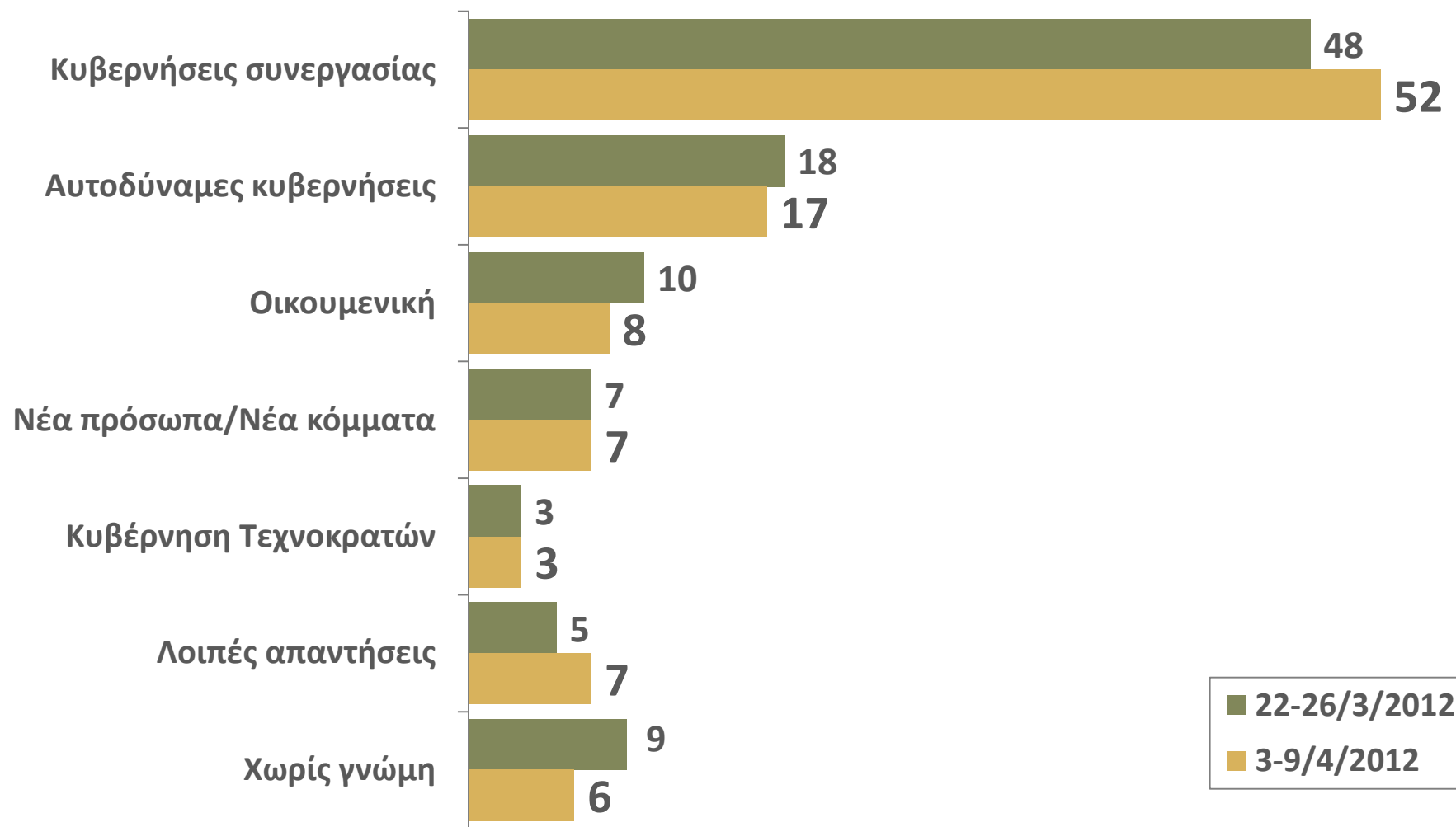
Ομαδοποιημένες απαντήσεις



Δ.11 ΓΝΩΜΗ ΓΙΑ ΤΗ ΜΟΡΦΗ ΤΗΣ ΔΙΑΚΥΒΕΡΝΗΣΗΣ

Ομαδοποιημένες απαντήσεις

Μάρτιος – Απρίλιος 2012



Δ.12 ΓΝΩΜΗ ΓΙΑ ΤΗ ΜΟΡΦΗ ΤΗΣ ΔΙΑΚΥΒΕΡΝΗΣΗΣ

Αυτοδύναμες κυβερνήσεις & κυβερνήσεις συνεργασίας

Σημαντικότερες απαντήσεις κατά κατηγορία

17%

Αυτοδύναμες κυβερνήσεις

- Αυτοδύναμη ΝΔ: 9%
- Αυτοδύναμη ΠΑΣΟΚ: 2%
- Αυτοδύναμη ΚΚΕ: 1%
- Αυτοδύναμη από νέα κόμματα / Νέα πρόσωπα: 4%
- Λοιπές αυτοδύναμες: 1%

52%

Κυβερνήσεις συνεργασίας

- Κυβέρνηση συνεργασίας κομμάτων Αριστεράς: 26%
- Κυβέρνηση συνεργασίας ΠΑΣΟΚ-ΝΔ: 10%
- Ευρύτερος συνασπισμός με βάση τα δύο μεγάλα κόμματα: 2%
- Συνεργασία δεξιών κομμάτων: 3%
- Συνεργασία εκτός ΠΑΣΟΚ-ΝΔ: 2%
- Συνεργασία κεντροαριστεράς: 2%
- Άλλες συνεργασίες: 7%

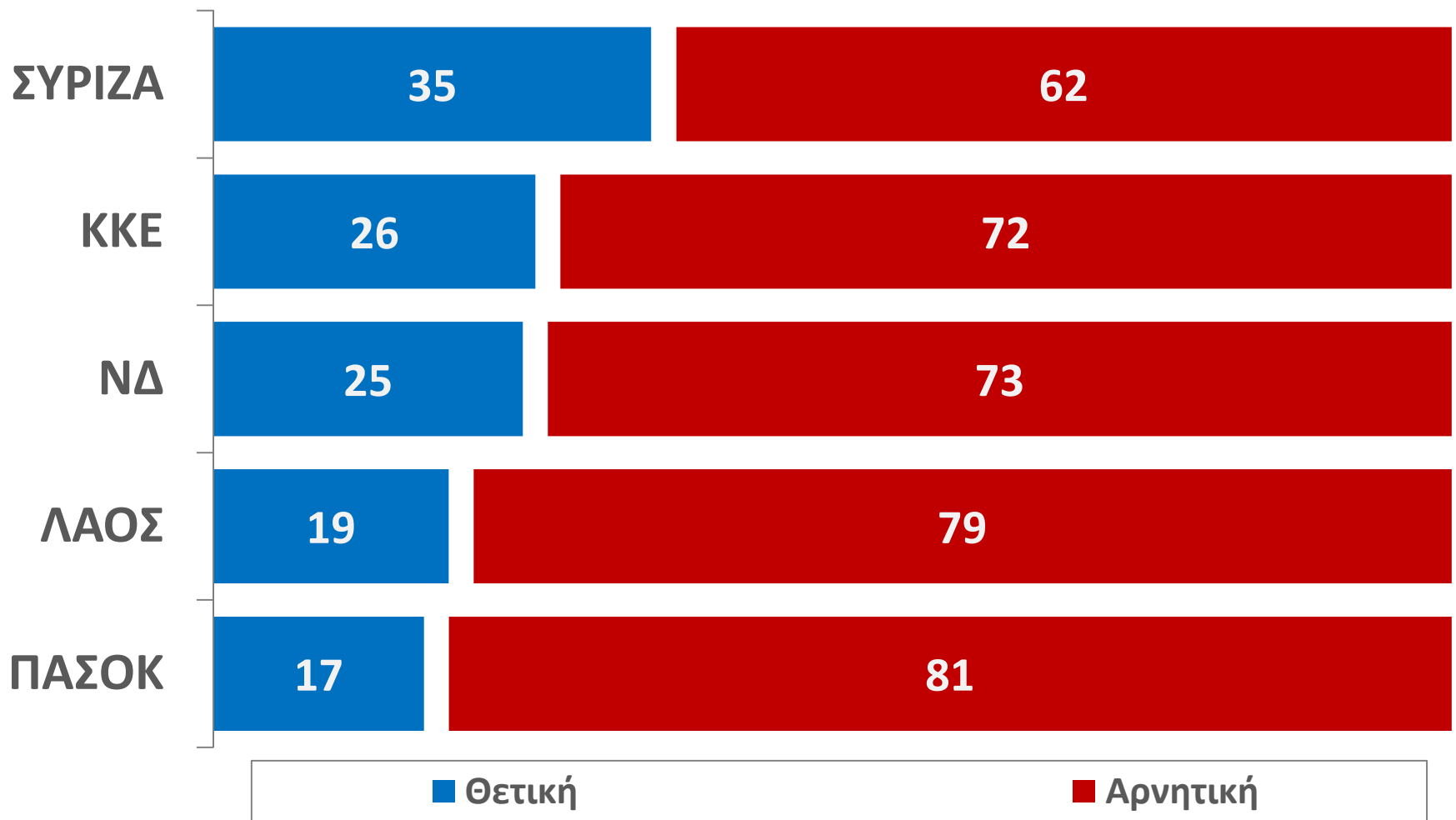
Δ.13 ΓΝΩΜΗ ΓΙΑ ΤΗ ΜΟΡΦΗ ΤΗΣ ΔΙΑΚΥΒΕΡΝΗΣΗΣ

Κυβερνήσεις συνεργασίας - σημαντικότερες απαντήσεις κατά κατηγορία
Μάρτιος – Απρίλιος 2012

	Μαρ-12 Β'15νθημερο	Απρ-12 Α'15νθημερο	Μεταβολή	
Κυβέρνηση συνεργασίας κομμάτων Αριστεράς	21	26	+5	↑
Κυβέρνηση συνεργασίας ΠΑΣΟΚ-ΝΔ	12	10	-2	↓
Ευρύτερος συνασπισμός με βάση τα δύο μεγάλα κόμματα	3	2	-1	↓
Συνεργασία δεξιών κομμάτων	3	3	-	—
Συνεργασία εκτός ΠΑΣΟΚ-ΝΔ	2	2	-	—
Άλλες συνεργασίες	7	9	+2	↑
Σύνολο συνεργασιών	48	52	+4	↑

Δ.14 ΔΗΜΟΤΙΚΟΤΗΤΑ ΠΟΛΙΤΙΚΩΝ ΚΟΜΜΑΤΩΝ

«Ανεξάρτητα από τις κομματικές σας προτιμήσεις, θα ήθελα να μου πείτε τι γνώμη έχετε για τα ακόλουθα πολιτικά κόμματα: θετική ή αρνητική;»



Δ.15 ΔΗΜΟΤΙΚΟΤΗΤΑ ΠΟΛΙΤΙΚΩΝ ΚΟΜΜΑΤΩΝ

Θετικές γνώμες

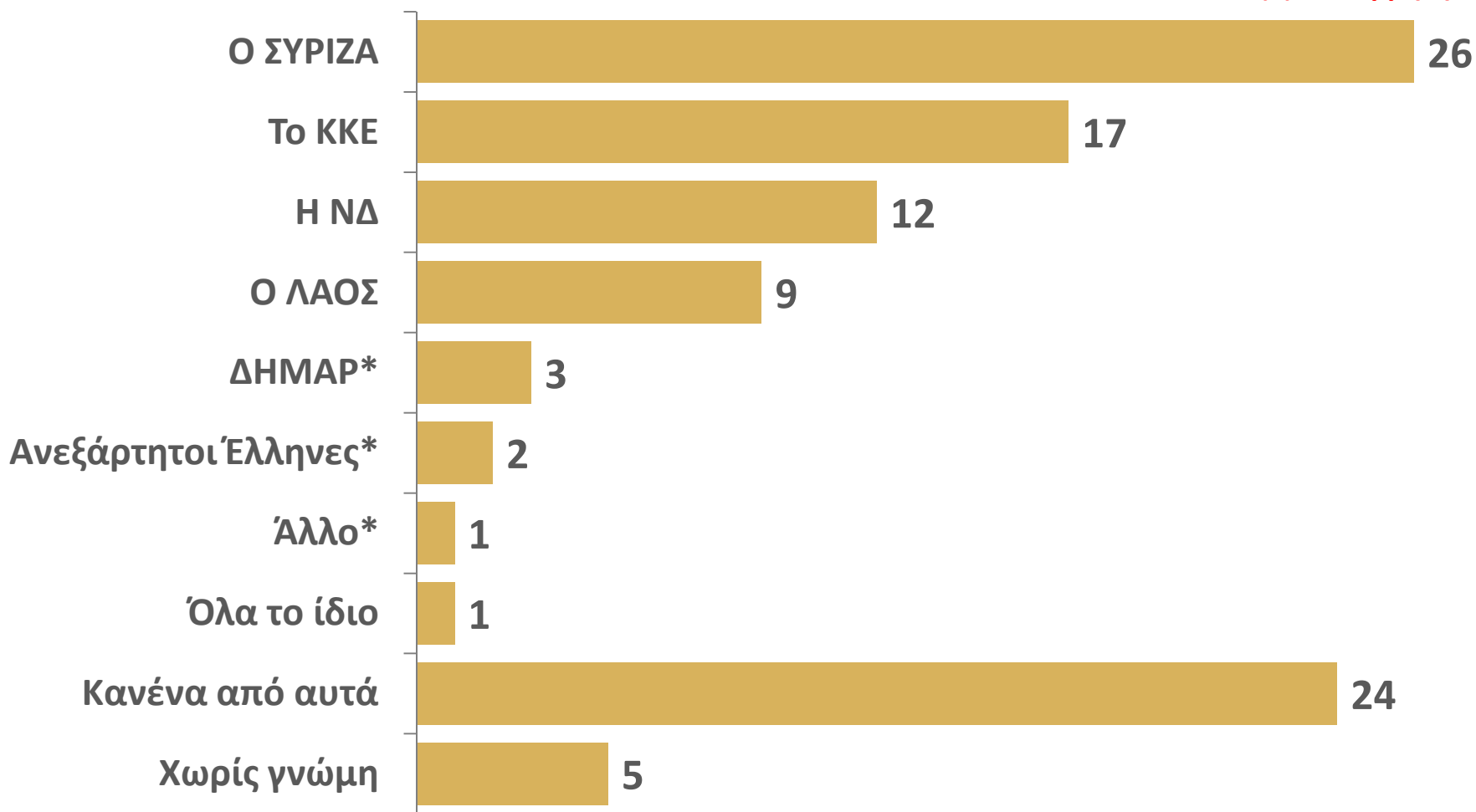
Μάρτιος – Απρίλιος 2012

	Μαρ-12 Β'15νθημερο	Απρ-12 Α'15νθημερο	Μεταβολή	
ΠΑΣΟΚ	17	17	-	—
ΝΔ	26	25	-1	↓
ΚΚΕ	23	26	+3	↑
ΛΑΟΣ	16	19	+3	↑
ΣΥΡΙΖΑ	34	35	+1	↑

Δ.16 ΚΑΛΥΤΕΡΟ ΚΟΜΜΑ ΤΗΣ ΑΝΤΙΠΟΛΙΤΕΥΣΗΣ

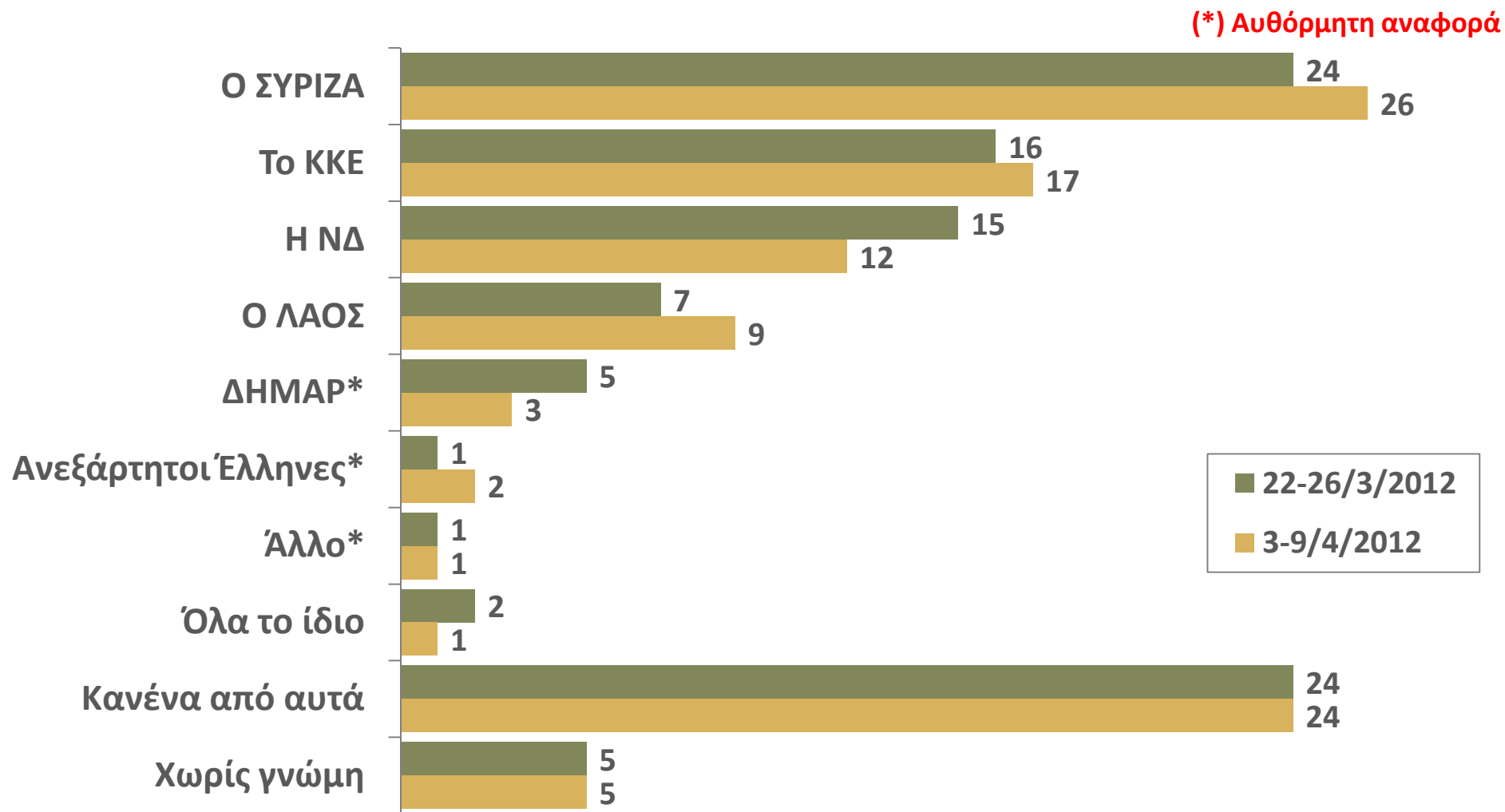
Ανεξάρτητα από τις κομματικές σας προτιμήσεις, ποιο κόμμα μπορεί να κάνει καλύτερη αντιπολίτευση, σήμερα, στην κυβέρνηση; Η Νέα Δημοκρατία, το ΚΚΕ, ο ΣΥΡΙΖΑ, ο ΛΑΟΣ;

(*) Αυθόρμητη αναφορά



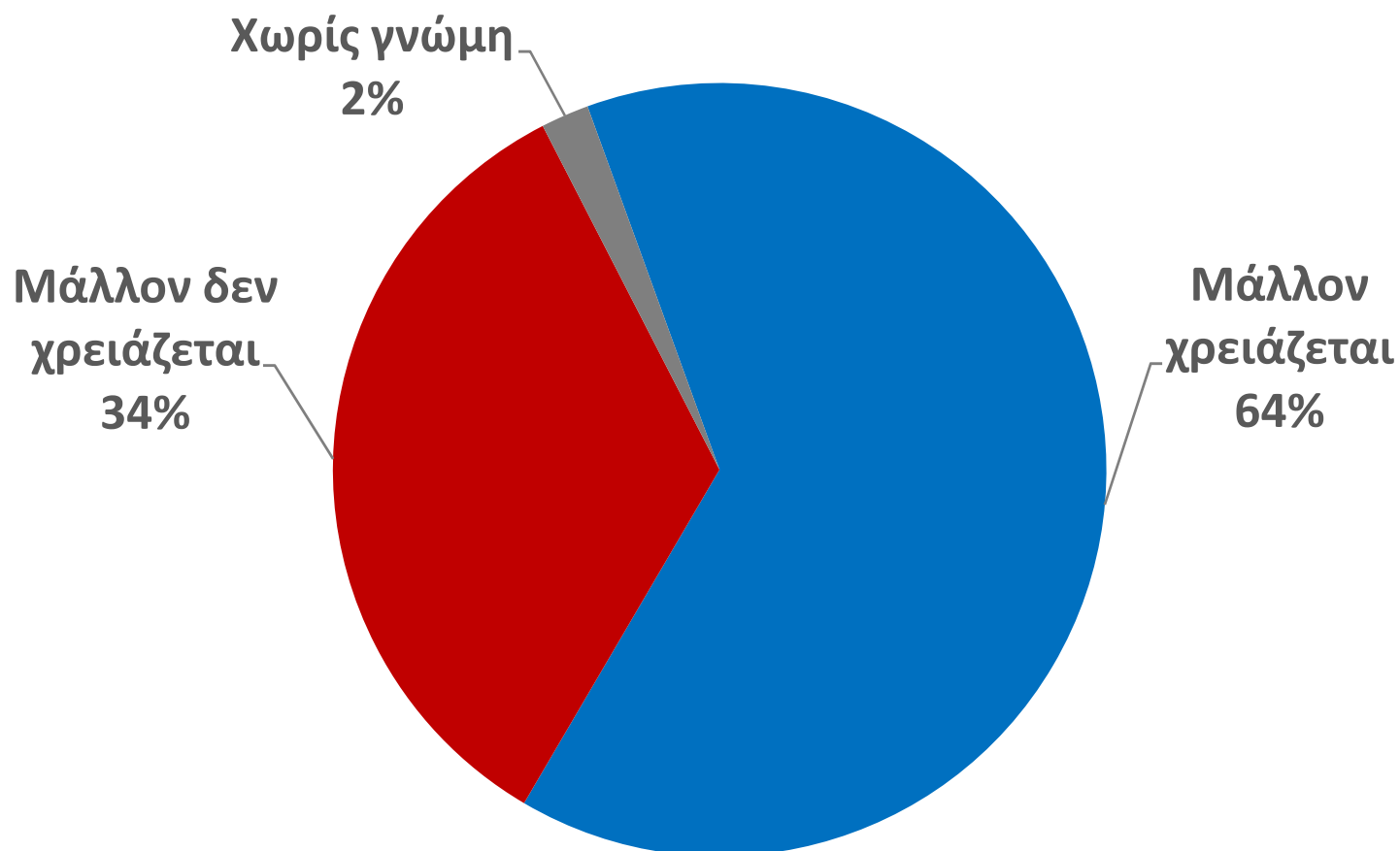
Δ.17 ΚΑΛΥΤΕΡΟ ΚΟΜΜΑ ΤΗΣ ΑΝΤΙΠΟΛΙΤΕΥΣΗΣ

Μάρτιος – Απρίλιος 2012



Δ.18 ΑΝΑΓΚΑΙΟΤΗΤΑ ΔΙΕΞΑΓΩΓΗΣ ΒΟΥΛΕΥΤΙΚΩΝ ΕΚΛΟΓΩΝ

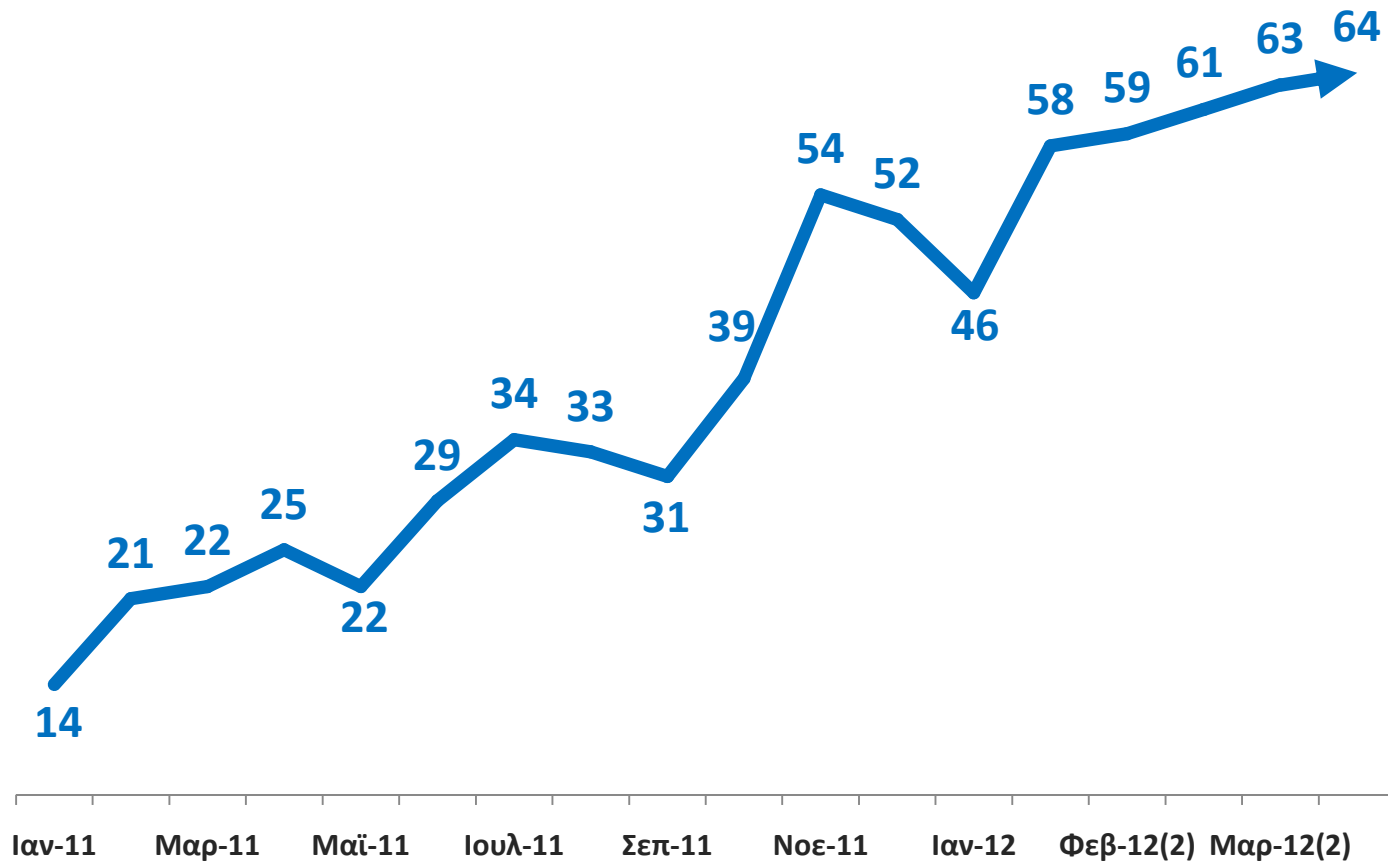
Σήμερα στην Ελλάδα, μάλλον χρειάζεται, ή μάλλον δεν χρειάζεται να γίνουν Βουλευτικές εκλογές;



Δ.19 ΑΝΑΓΚΑΙΟΤΗΤΑ ΔΙΕΞΑΓΩΓΗΣ ΒΟΥΛΕΥΤΙΚΩΝ ΕΚΛΟΓΩΝ


«Σήμερα στην Ελλάδα χρειάζεται να γίνουν Βουλευτικές εκλογές»

Ιανουάριος 2011 – Απρίλιος 2012



Δ.20 ΠΑΡΑΣΤΑΣΗ ΑΥΤΟΔΥΝΑΜΙΑΣ ΓΙΑ ΤΗΝ ΕΠΟΜΕΝΗ ΚΥΒΕΡΝΗΣΗ

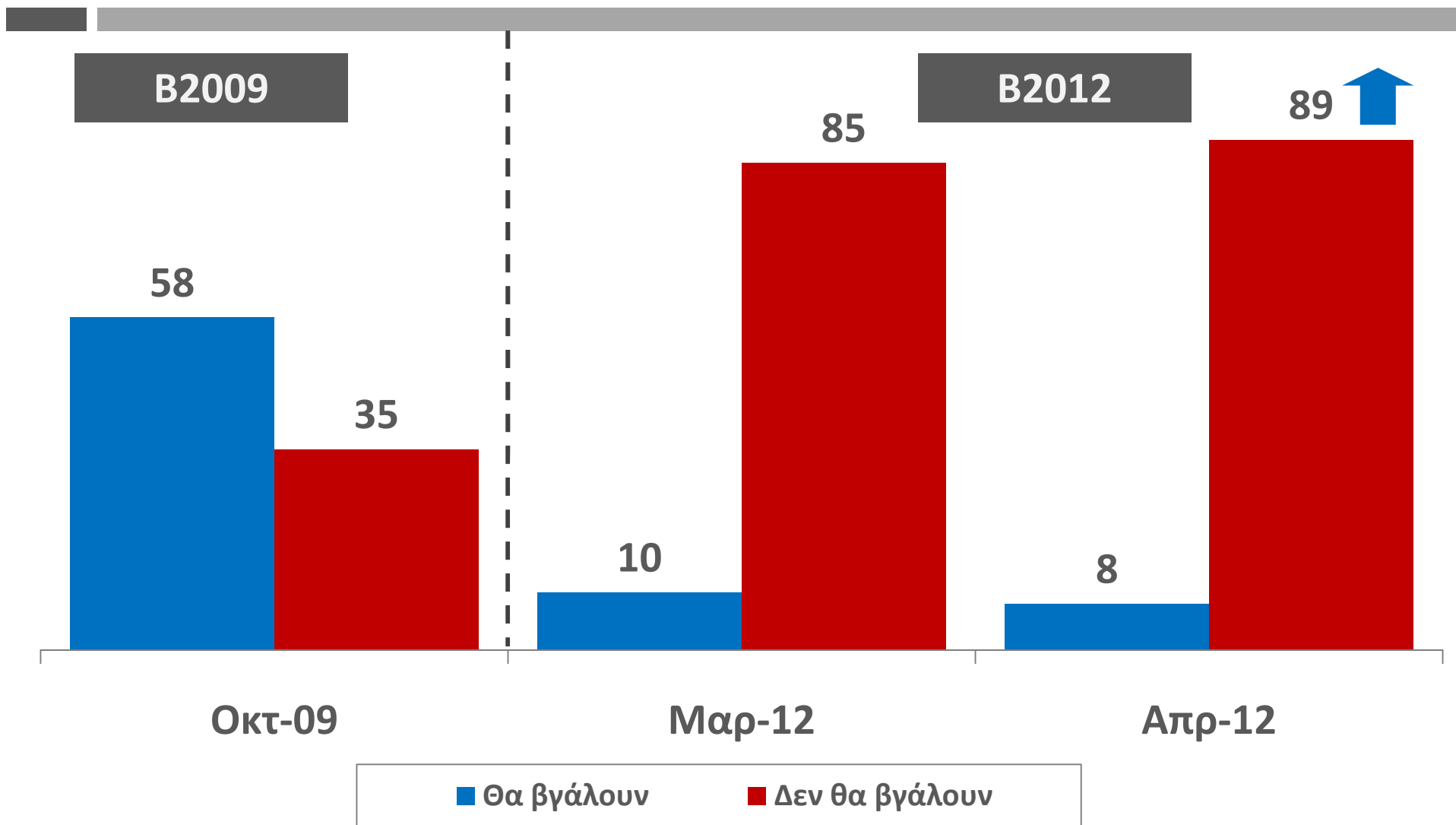
Εσείς προσωπικά, τι πιστεύετε; Οι επόμενες εκλογές θα βγάλουν, ή δεν θα βγάλουν αυτοδύναμη κυβέρνηση;



Δ.21 ΠΑΡΑΣΤΑΣΗ ΑΥΤΟΔΥΝΑΜΙΑΣ ΓΙΑ ΤΗΝ ΕΠΟΜΕΝΗ ΚΥΒΕΡΝΗΣΗ

Σύγκριση προεκλογικής περιόδου 2009 & 2012

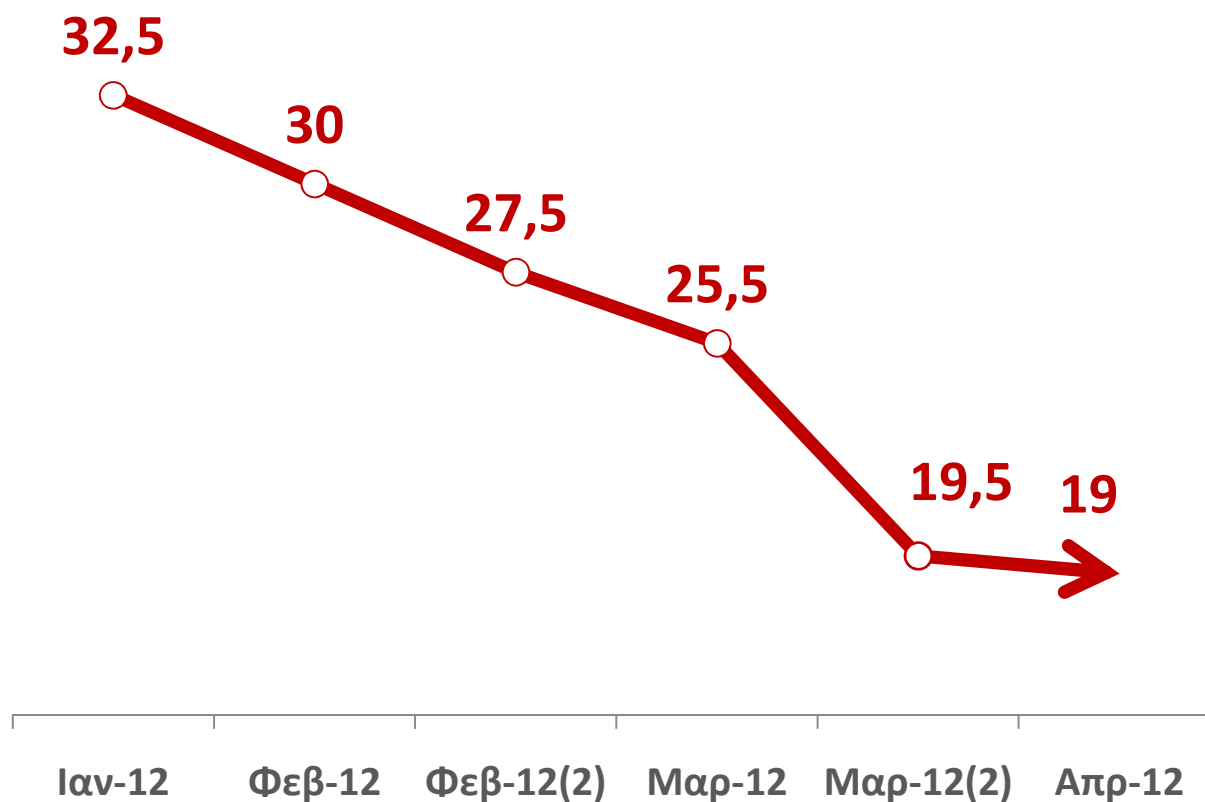
Οκτώβριος 2009 – Απρίλιος 2012



Δ.22 ΑΠΟΧΗ & ΑΝΤΙΚΟΜΜΑΤΙΚΗ ΨΗΦΟΣ ΑΠΟΔΟΚΙΜΑΣΙΑΣ

Ψηφοφόροι Αποχής/Λευκού-Άκυρου

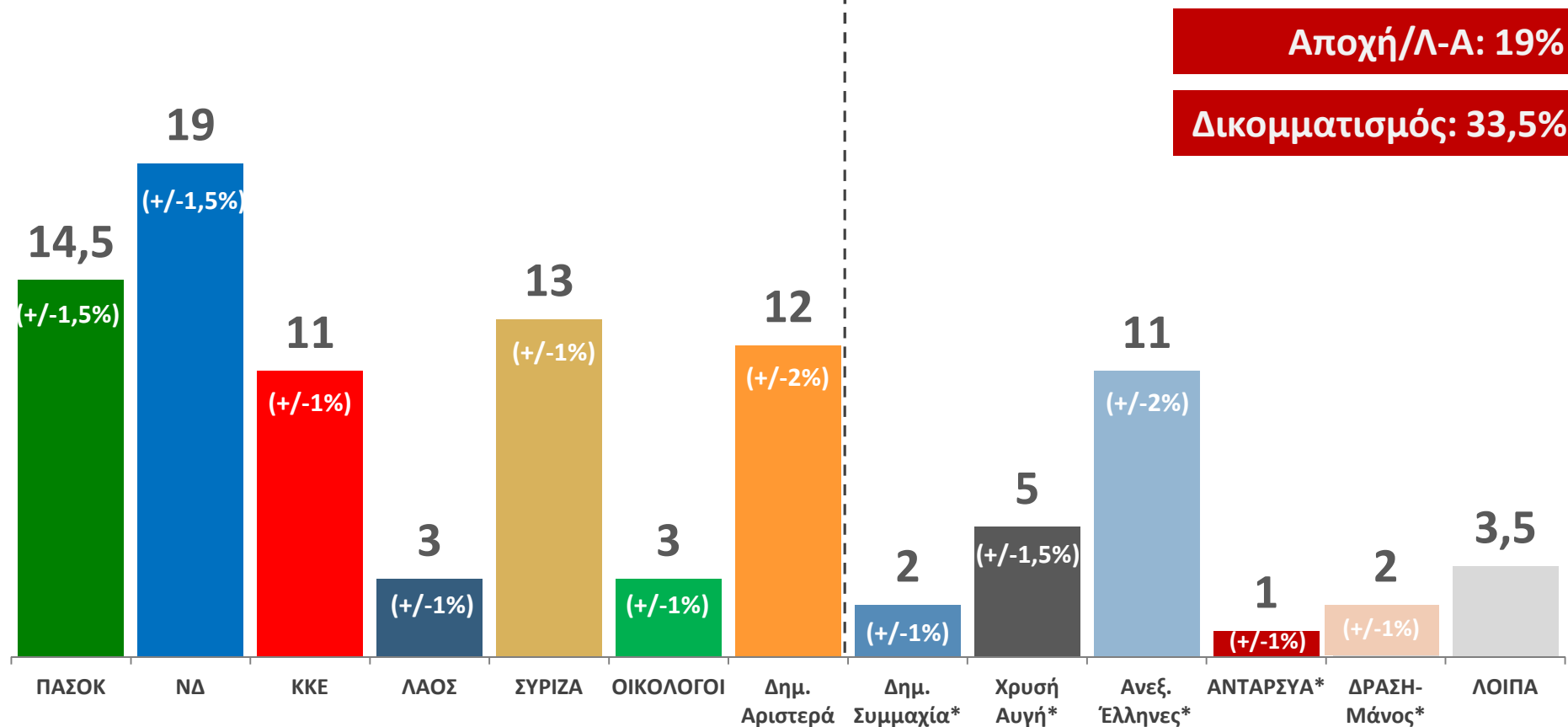
Ιανουάριος – Απρίλιος 2012



Δ.23 ΕΚΤΙΜΗΣΗ ΤΗΣ ΕΚΛΟΓΙΚΗΣ ΕΠΙΡΡΟΗΣ ΤΩΝ ΠΟΛΙΤΙΚΩΝ ΚΟΜΜΑΤΩΝ -1

Με βάση τηλεφωνική έρευνα πρόθεσης ψήφου

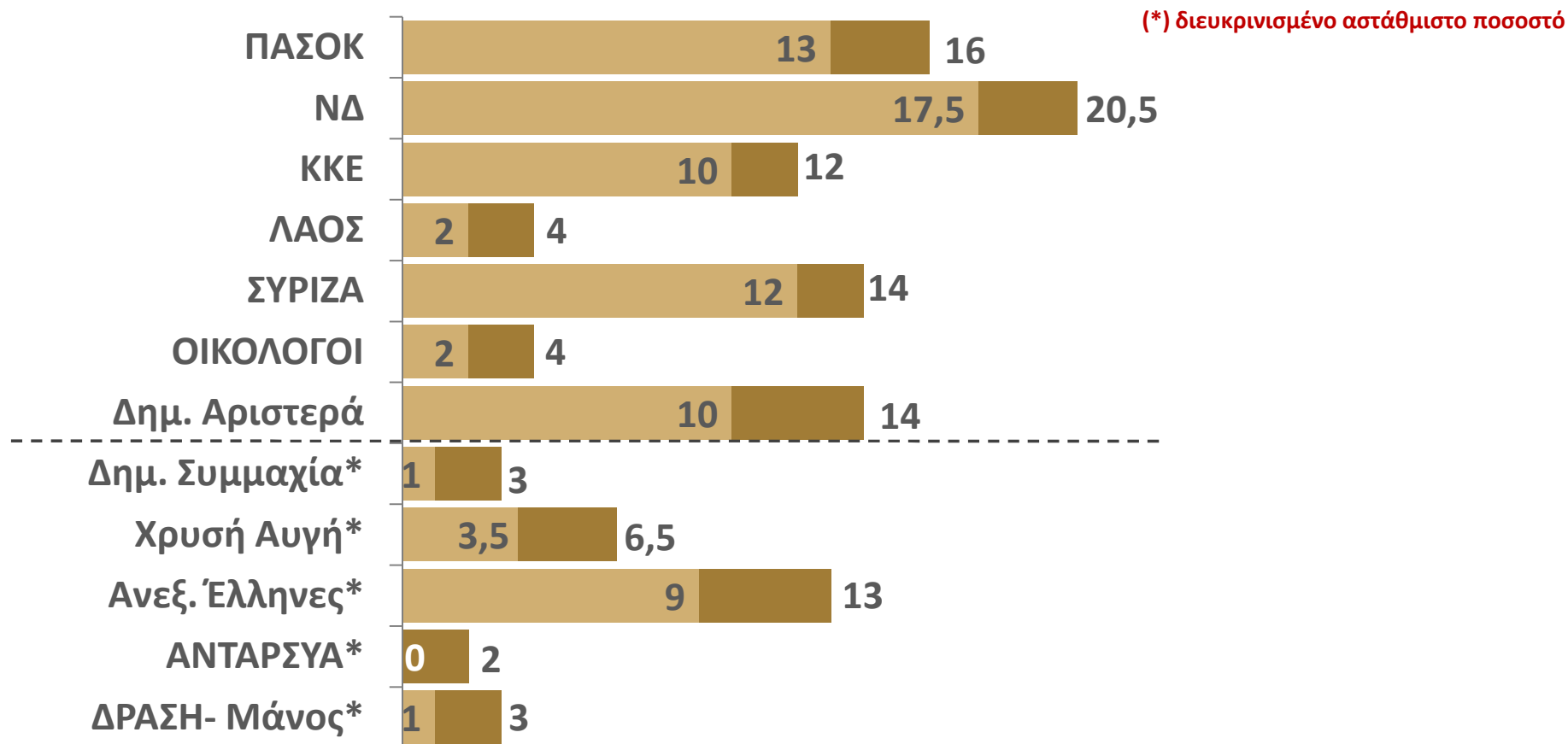
3-9/4/2012



(*) Για τους «Ανεξάρτητους Έλληνες», την ΧΑ, τη ΔΗΣΥ, τη ΔΡΑΣΗ και την ΑΝΤΑΡΣΥΑ, η εκλογική δύναμη προκύπτει από το διευκρινισμένο αστάθμιστο ποσοστό. Επίσης, το διάστημα εμπιστοσύνης, για τα εν λόγω κόμματα υπολογίζεται από το δειγματοληπτικό σφάλμα και όχι από κάποιο υπόδειγμα ανάλυσης χρονοσειρών, λόγω περιορισμένου αριθμού διαθέσιμων παρατηρήσεων για αυτά.

Δ.24 ΕΚΤΙΜΗΣΗ ΤΗΣ ΕΚΛΟΓΙΚΗΣ ΕΠΙΡΡΟΗΣ ΤΩΝ ΠΟΛΙΤΙΚΩΝ ΚΟΜΜΑΤΩΝ - 2

Με βάση τηλεφωνική έρευνα πρόθεσης ψήφου - 95% διάστημα εμπιστοσύνης
3-9/4/2012



(*) Για τους «Ανεξάρτητους Έλληνες», την ΧΑ, τη ΔΗΣΥ, τη ΔΡΑΣΗ και την ΑΝΤΑΡΣΥΑ, η εκλογική δύναμη προκύπτει από το διευκρινισμένο αστάθμιστο ποσοστό. Επίσης, το διάστημα εμπιστοσύνης, για τα εν λόγω κόμματα υπολογίζεται από το δειγματοληπτικό σφάλμα και όχι από κάποιο υπόδειγμα ανάλυσης χρονοσειρών, λόγω περιορισμένου αριθμού διαθέσιμων παρατηρήσεων για αυτά.

Δ.25 ΕΚΤΙΜΗΣΗ ΤΗΣ ΕΚΛΟΓΙΚΗΣ ΕΠΙΡΡΟΗΣ ΤΩΝ ΠΟΛΙΤΙΚΩΝ ΚΟΜΜΑΤΩΝ – 3

Μάρτιος-Απρίλιος 2012

	Μαρ-12 Β'15νθημερο	Απρ-12 Α'15νθημερο	Μεταβολή	
ΠΑΣΟΚ	15,5	14,5	-1	↓
ΝΔ	22,5	19	-3,5	↓
ΚΚΕ	12	11	-1	↓
ΛΑΟΣ	2	3	+1	↑
ΣΥΡΙΖΑ	12,5	13	+0,5	↑

Δ.26 ΕΚΤΙΜΗΣΗ ΤΗΣ ΕΚΛΟΓΙΚΗΣ ΕΠΙΡΡΟΗΣ ΤΩΝ ΠΟΛΙΤΙΚΩΝ ΚΟΜΜΑΤΩΝ -4

Μάρτιος-Απρίλιος 2012

	Μαρ-12 Β'15νθημερο	Απρ-12 Α'15νθημερο	Μεταβολή	
ΔΗΜΑΡ	12	12	-	—
ΟΙΚΟΛΟΓΟΙ	3	3	-	—
Χρυσή Αυγή	5	5	-	—
ΔΗΣΥ	2	2	-	—
Ανεξάρτητοι Έλληνες	8,5	11	+2,5	↑

Δ.27 ΚΟΜΜΑΤΑ ΠΟΥ ΠΕΡΙΛΑΜΒΑΝΟΝΤΑΙ ΣΤΗΝ ΚΑΤΗΓΟΡΙΑ «ΛΟΙΠΑ» (3,5%)

Αυθόρμητες αναφορές

Αυθόρμητες αναφορές «Λοιπών» κομμάτων

- Πανελλήνιο Άρμα Πολιτών
- ΔΗΜΙΟΥΡΓΙΑ ΞΑΝΑ
- Ε.ΠΑ.Μ.
- Εξωκοινοβουλευτική Αριστερά
- Κόμμα Ελλήνων ΚΥΝΗΓΩΝ
- Σύνδεσμος Εθνικής Ενότητας
- Ένωση Κεντρώων
- ΚΟΙΝΩΝΙΚΗ ΣΥΜΦΩΝΙΑ
- Κόμμα Πειρατών Ελλάδας

Η ΤΑΥΤΟΤΗΤΑ ΤΗΣ ΕΡΕΥΝΑΣ - 1

ΕΤΑΙΡΕΙΑ:	PUBLIC ISSUE (Α.Μ. ΕΣΡ: 8) Μέλος WAPOR, ESOMAR, ΣΕΔΕΑ , ΠΕΣΣ
ΑΝΑΘΕΣΗ:	Τηλεοπτικός - Ραδιοφωνικός Σταθμός «ΣΚΑΪ» & εφημερίδα ΚΑΘΗΜΕΡΙΝΗ
ΤΥΠΟΣ ΚΑΙ ΜΕΘΟΔΟΣ:	Ποσοτική έρευνα, με τηλεφωνικές συνεντεύξεις στα νοικοκυριά των ερωτώμενων και χρήση δομημένου ερωτηματολογίου, χωρίς κάλπη
ΠΛΗΘΥΣΜΟΣ:	Γενικός πληθυσμός 18 ετών και άνω
ΠΕΡΙΟΧΗ:	Πανελλαδική
ΔΕΙΓΜΑ:	Το μέγεθος του δείγματος ανέρχεται σε 1.226 άτομα
ΧΡΟΝΟΣ ΔΙΕΞΑΓΩΓΗΣ:	3-9/4/2012
ΜΕΘΟΔΟΣ ΔΕΙΓΜΑΤΟΛΗΨΙΑΣ:	Ακολουθήθηκε η μέθοδος της πολυσταδιακής στρωματοποιημένης δειγματοληψίας
ΤΥΠΙΚΟ ΣΤΑΤΙΣΤΙΚΟ ΣΦΑΛΜΑ:	Για τα αποτελέσματα των ερευνών και σε διάστημα εμπιστοσύνης 95%, το τυπικό σφάλμα υπολογίζεται σε +/- 2,9 %
ΠΡΟΣΩΠΙΚΟ ΕΡΕΥΝΑΣ ΠΕΔΙΟΥ:	Εργάστηκαν 30 ερευνητές και 3 επόπτες

Η ΤΑΥΤΟΤΗΤΑ ΤΩΝ ΕΡΕΥΝΩΝ – 2

ΣΗΜΕΙΩΣΗ ΣΧΕΤΙΚΑ ΜΕ ΤΗΝ «ΕΚΤΙΜΗΣΗ ΤΗΣ ΕΚΛΟΓΙΚΗΣ ΕΠΙΡΡΟΗΣ»

3-9/4/2012

	Ποσοστό	Περιθώριο σφάλματος (+/-)	95% Διάστημα εμπιστοσύνης
ΠΑΣΟΚ	14,5	1,5	13-16
ΝΔ	19	1,5	17,5-20,5
ΚΚΕ	11	1	10-12
ΛΑΟΣ	3	1	2-4
ΣΥΡΙΖΑ	13	1	12-14
ΟΙΚΟΛΟΓΟΙ	3	1	2-4
ΔΗΜΑΡ	12	2	10-14
ΔΗΣΥ*	2	1	1-3
Χρυσή Αυγή*	5	1,5	3,5-6,5
Ανεξάρτητοι Έλληνες*	11	2	9-13
ΑΝΤΑΡΣΥΑ*	1	1	0-2
ΔΡΑΣΗ-ΜΑΝΟΣ*	2	1	1-3
Λοιπά	3,5		

Η μεθοδολογία που χρησιμοποιεί η Public Issue για την «εκτίμηση της εκλογικής επιρροής» προϋποθέτει την ύπαρξη χρονοσειράς είκοσι (20) τουλάχιστον μηνιαίων παρατηρήσεων. Η προϋπόθεση αυτή πληρείται σήμερα μόνο για τα παρακάτω κόμματα: ΠΑΣΟΚ, ΝΔ, ΚΚΕ, ΛΑΟΣ, ΣΥΡΙΖΑ, ΟΙΚΟΛΟΓΟΙ και ΔΗΜΑΡ. Τα εκτιμώμενα ποσοστά παρουσιάζονται με στρογγυλοποίηση των ποσοστών, με ακρίβεια μισής εκατοστιαίας μονάδας. Το περιθώριο σφάλματος της εκτίμησης που δίδεται, προκύπτει από τα υποδείγματα χρονολογικών σειρών (Kalman, ARIMA), με τα οποία πραγματοποιείται η εκτίμηση και δεν πρόκειται για το γνωστό δειγματοληπτικό σφάλμα (sampling error). Το διάστημα εμπιστοσύνης για κάθε κόμμα δίνει τα όρια της εκλογικής του επιρροής, τον τρέχοντα μήνα, στο 95% των περιπτώσεων.

Για τα υπόλοιπα κόμματα, που σημειώνονται με (*), για τα οποία δεν διατίθεται επαρκής χρονοσειρά παρατηρήσεων, η εκλογική τους δύναμη προκύπτει από το διευκρινισμένο αστάθμιστο ποσοστό, επίσης στρογγυλοποιημένο με ακρίβεια μισής εκατοστιαίας μονάδας. Το ποσοστό όσων κομμάτων υπερβαίνουν το 1% δίδεται αυτοτελώς, ενώ εκείνων που είναι μικρότερο από 1% περιλαμβάνεται στην κατηγορία «λοιπά» κόμματα. Σε αυτήν την περίπτωση, τα αντίστοιχα περιθώρια σφάλματος δεν υπολογίζονται από κάποιο υπόδειγμα ανάλυσης χρονοσειρών, λόγω αδυναμίας εκτίμησης για τα εν λόγω κόμματα, αλλά από το δειγματοληπτικό σφάλμα.

Αναλυτικά, για τη μεθοδολογία της εκτίμησης, βλέπε την ιστοσελίδα: <http://www.publicissue.gr/publicissue/varometro-methodology/>