

public issue

Πολιτικό Βαρόμετρο 101

Μάρτιος 2012

ΣΚΑΪ - ΚΑΘΗΜΕΡΙΝΗ



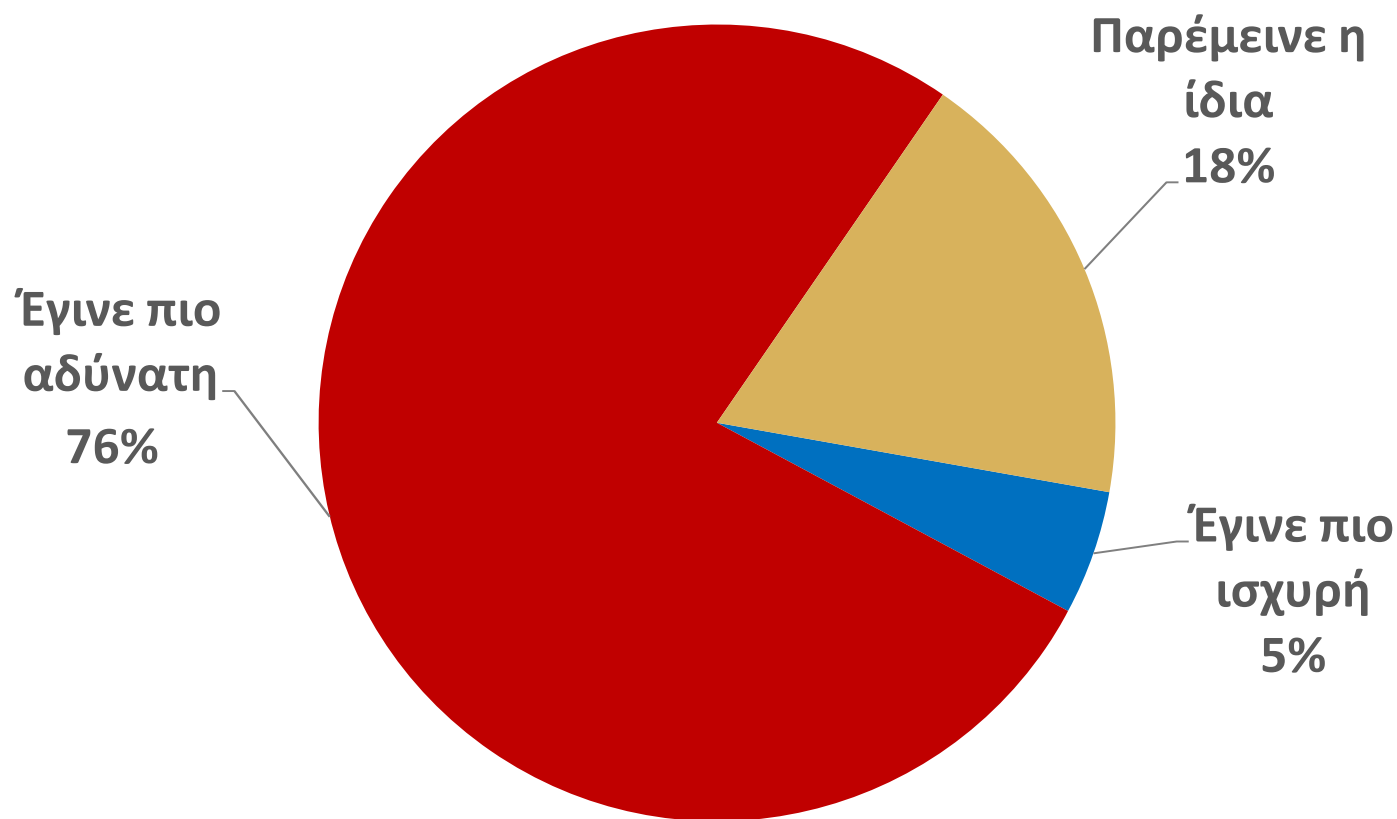
Δ.1 ΙΚΑΝΟΠΟΙΗΣΗ ΑΠΟ ΤΗ ΖΩΗ

Από τη ζωή που ζείτε σήμερα, πόσο ικανοποιημένος/η αισθάνεστε;



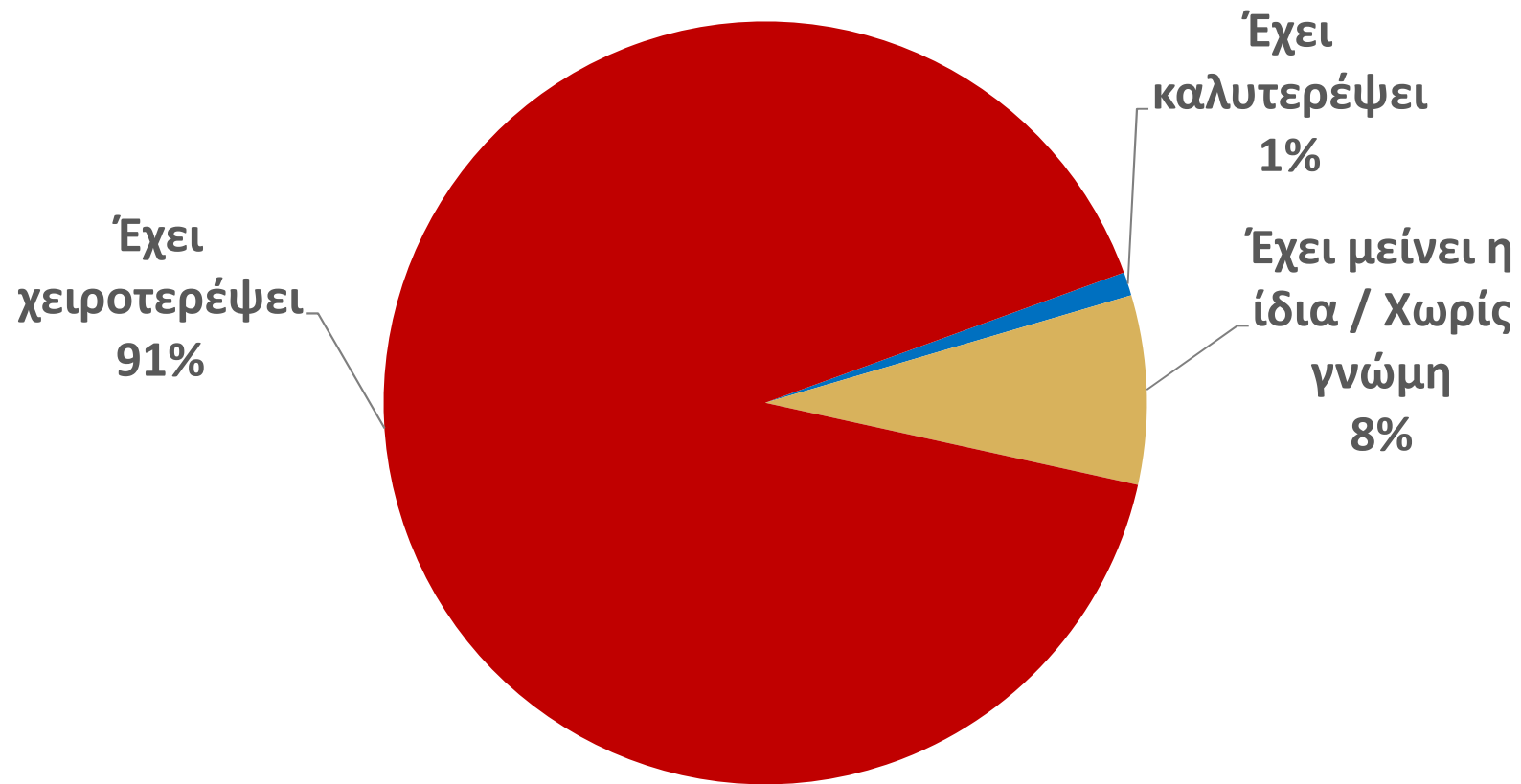
Δ.2 ΔΙΕΘΝΗΣ ΙΣΧΥΣ ΤΗΣ ΧΩΡΑΣ

Σε σύγκριση μ' έναν χρόνο πριν, η θέση της χώρας μας στον κόσμο έγινε πιο ισχυρή, έγινε πιο αδύνατη, ή παρέμεινε η ίδια;



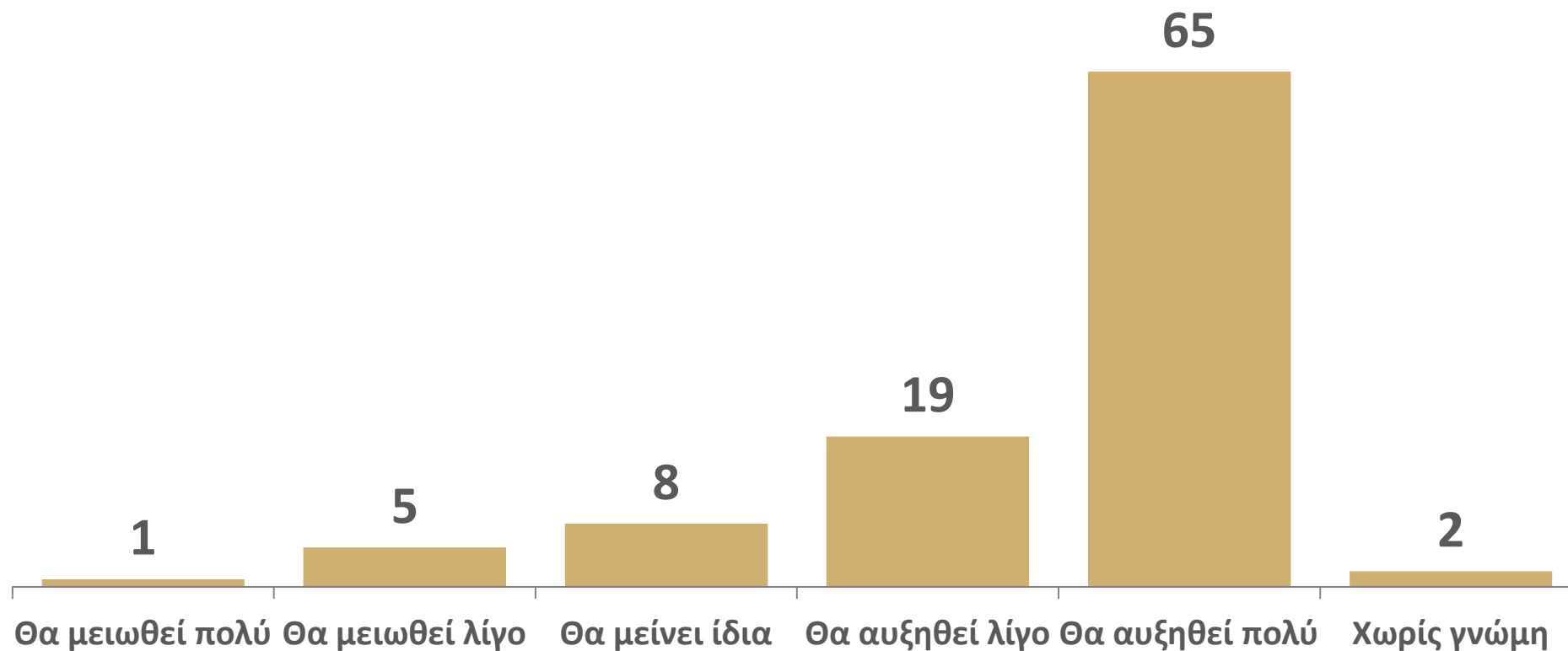
Δ.3 ΕΚΤΙΜΗΣΕΙΣ ΓΙΑ ΤΗΝ ΠΡΟΣΩΠΙΚΗ ΟΙΚΟΝΟΜΙΚΗ ΚΑΤΑΣΤΑΣΗ

Στο χρόνο που πέρασε (τους τελευταίους 12 μήνες), η προσωπική σας οικονομική κατάσταση...



Δ.4 ΠΡΟΣΔΟΚΙΕΣ ΓΙΑ ΤΗΝ ΕΞΕΛΙΞΗ ΤΗΣ ΑΝΕΡΓΙΑΣ

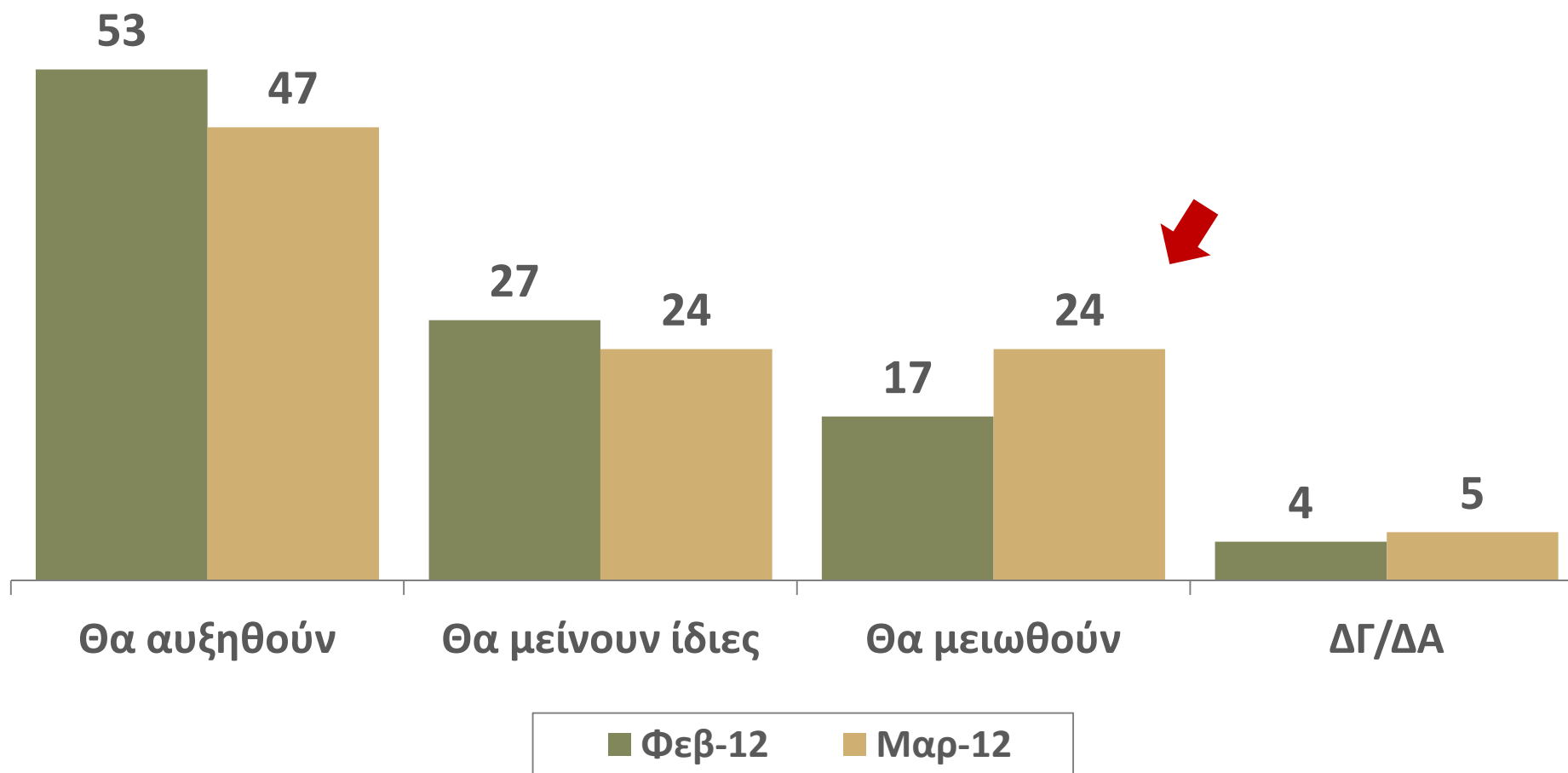
Στο χρόνο που έρχεται, στους επόμενους 12 μήνες, πιστεύετε ότι η ανεργία...



Δ.5 ΠΡΟΣΔΟΚΙΕΣ ΓΙΑ ΤΗΝ ΕΞΕΛΙΞΗ ΤΟΥ ΠΛΗΘΩΡΙΣΜΟΥ

Στο χρόνο που έρχεται, δηλαδή στους επόμενους 12 μήνες, πιστεύετε ότι οι τιμές στα βασικά καταναλωτικά προϊόντα (είδη)...

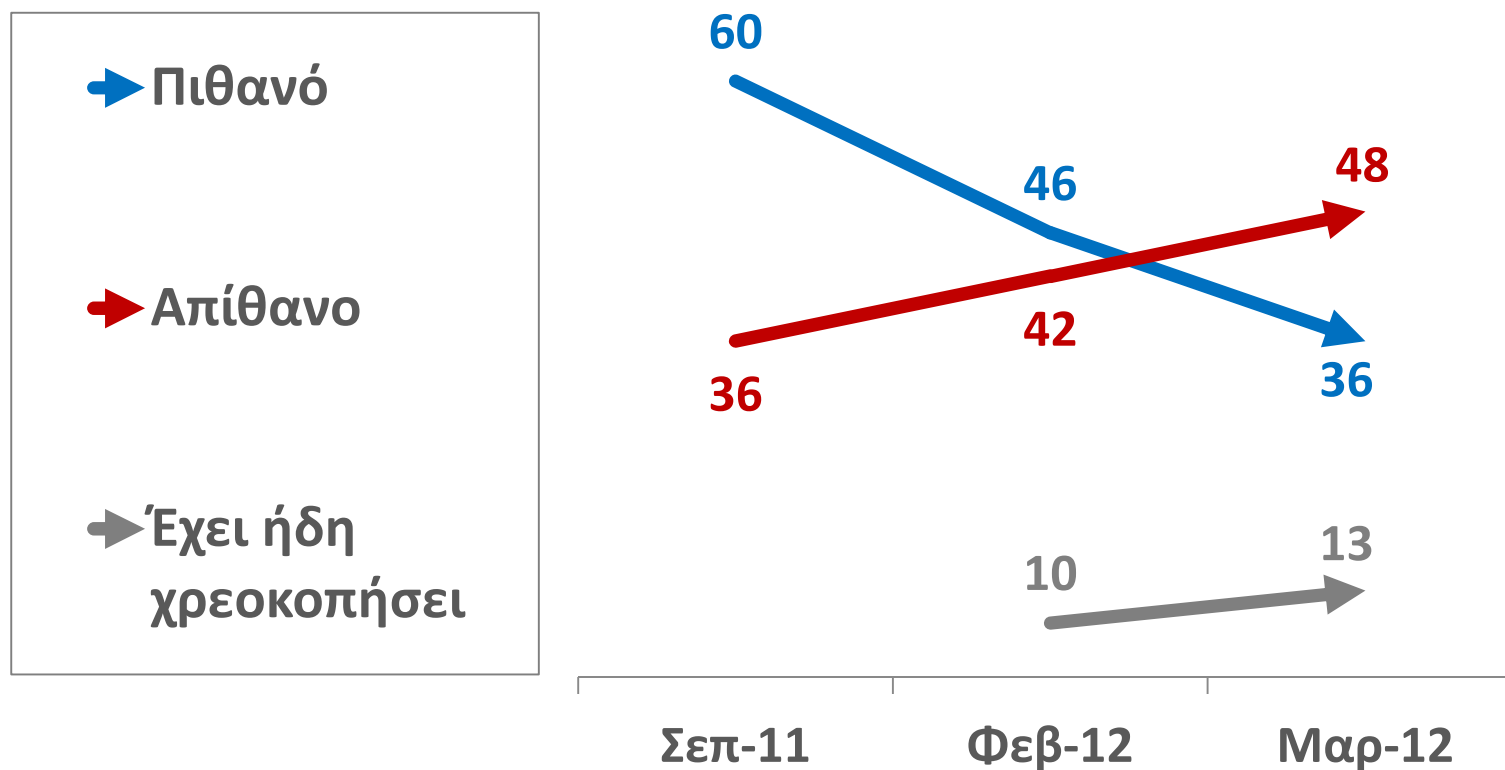
Φεβρουάριος – Μάρτιος 2012



Δ.6 ΕΝΔΕΧΟΜΕΝΟ ΧΡΕΟΚΟΠΙΑΣ ΤΟΥ ΕΛΛΗΝΙΚΟΥ ΚΡΑΤΟΥΣ

Από όσο γνωρίζετε, ή έχετε ακούσει, πόσο πιθανό είναι το ενδεχόμενο να χρεοκοπήσει το ελληνικό κράτος τους επόμενους 12 μήνες;

Σεπτέμβριος 2011 – Μάρτιος 2012



Δ.7 ΔΗΜΟΤΙΚΟΤΗΤΑ ΠΟΛΙΤΙΚΩΝ ΑΡΧΗΓΩΝ

«Θα σας διαβάσω τώρα έναν κατάλογο με ονόματα πολιτικών προσώπων και θα ήθελα να μου πείτε τι γνώμη έχετε για αυτούς: θετική ή αρνητική;»



Δ.8 ΔΗΜΟΤΙΚΟΤΗΤΑ ΠΟΛΙΤΙΚΩΝ ΑΡΧΗΓΩΝ

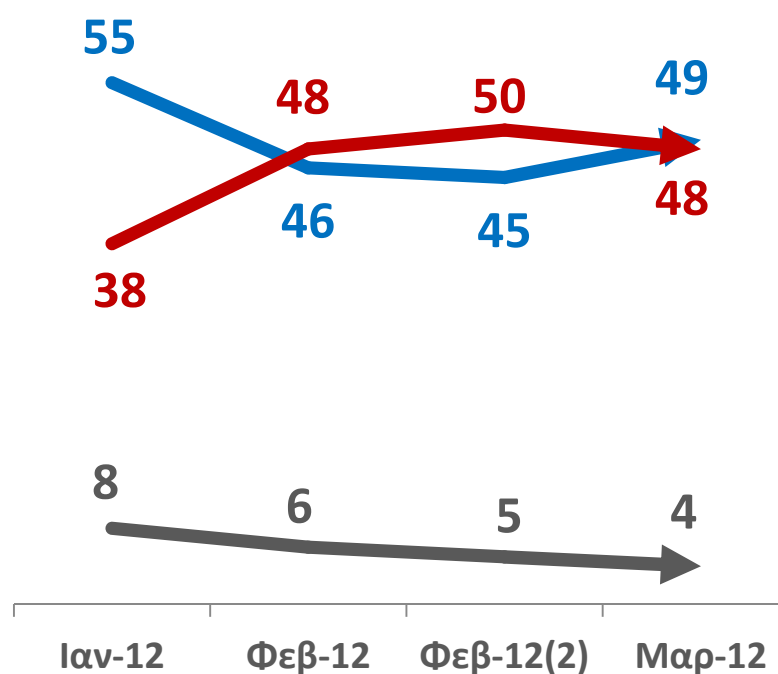
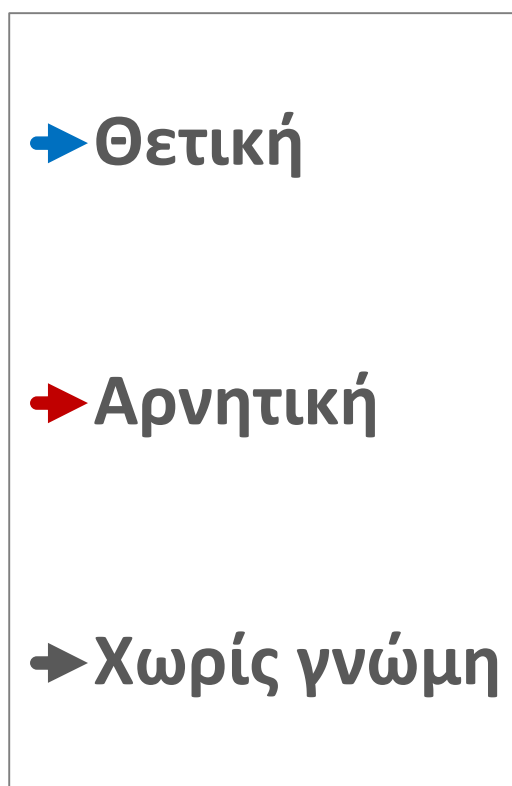
Θετικές γνώμες

Φεβρουάριος - Μάρτιος 2012

	Φεβ-12 Β'15νθημερο	Μαρ-12	Μεταβολή	
Γ. Παπανδρέου	7	10	+3	↑
Α. Σαμαράς	30	28	-2	↓
Γ. Καρατζαφέρης	17	19	+2	↑
Α. Τσίπρας	32	37	+5	↑
Α. Παπαρήγα	26	26	-	—
Φ. Κουβέλης	52	54	+2	↑
Ντ. Μπακογιάννη	19	19	-	—

Δ.9 ΔΗΜΟΤΙΚΟΤΗΤΑ ΛΟΥΚΑ ΠΑΠΑΔΗΜΟΥ

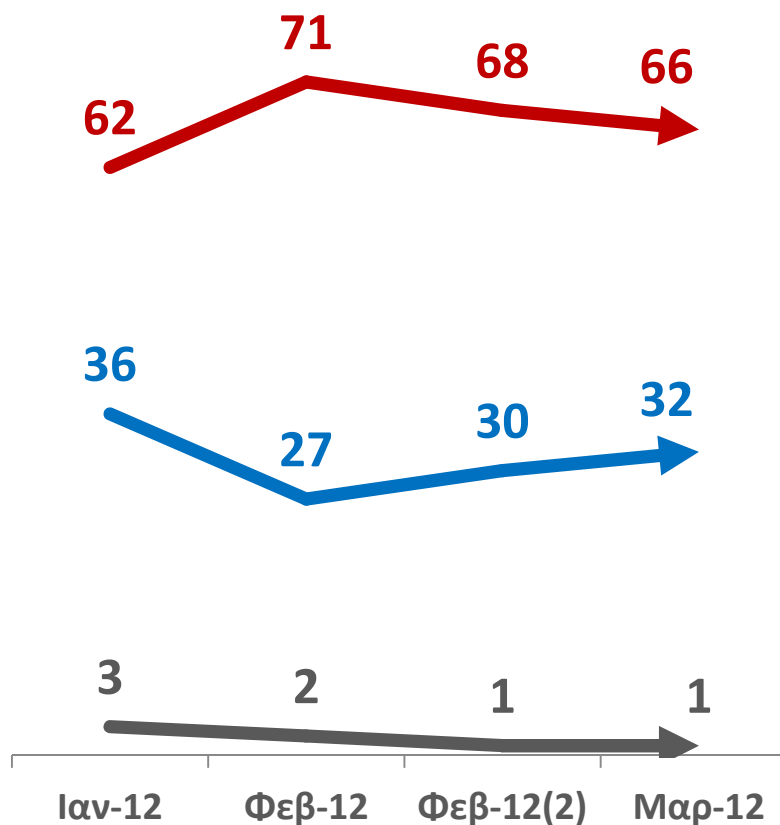
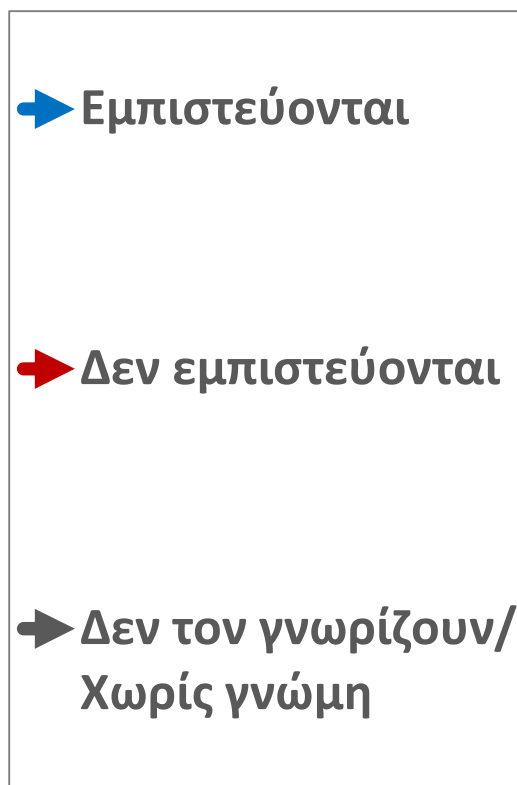
Θα ήθελα τώρα να μου πείτε τι γνώμη έχετε για τον Λουκά Παπαδήμο;
Ιανουάριος – Μάρτιος 2012



Δ.10 ΕΜΠΙΣΤΟΣΥΝΗ ΣΤΟΝ ΛΟΥΚΑ ΠΑΠΑΔΗΜΟ ΓΙΑ ΤΗ ΔΙΑΧΕΙΡΙΣΗ ΤΩΝ ΠΡΟΒΛΗΜΑΤΩΝ ΤΗΣ ΟΙΚΟΝΟΜΙΑΣ

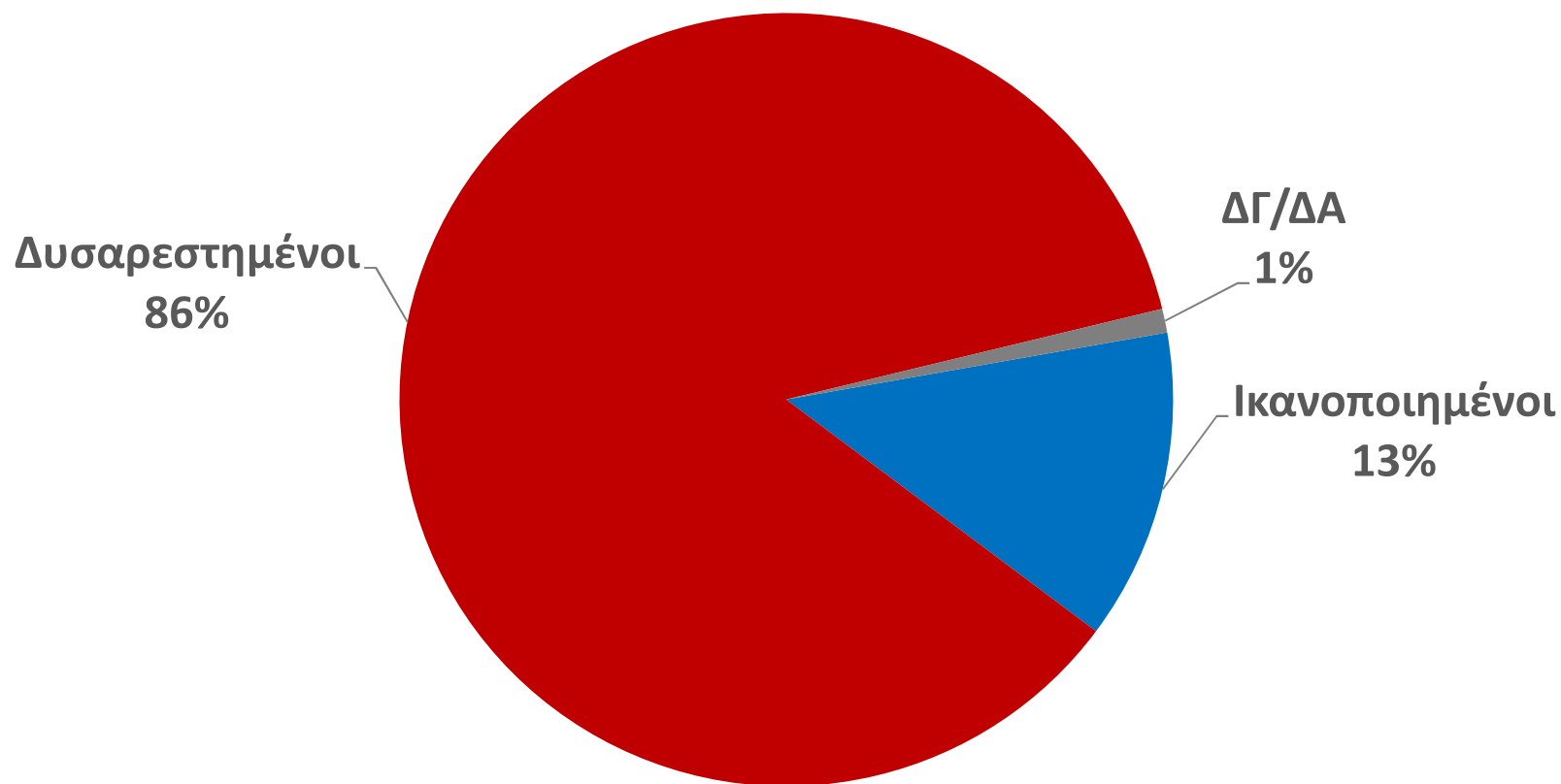
Για την αντιμετώπιση των οικονομικών προβλημάτων που έχει σήμερα η χώρα, πόσο εμπιστεύεστε τον Λουκά Παπαδήμο;

Ιανουάριος – Μάρτιος 2012



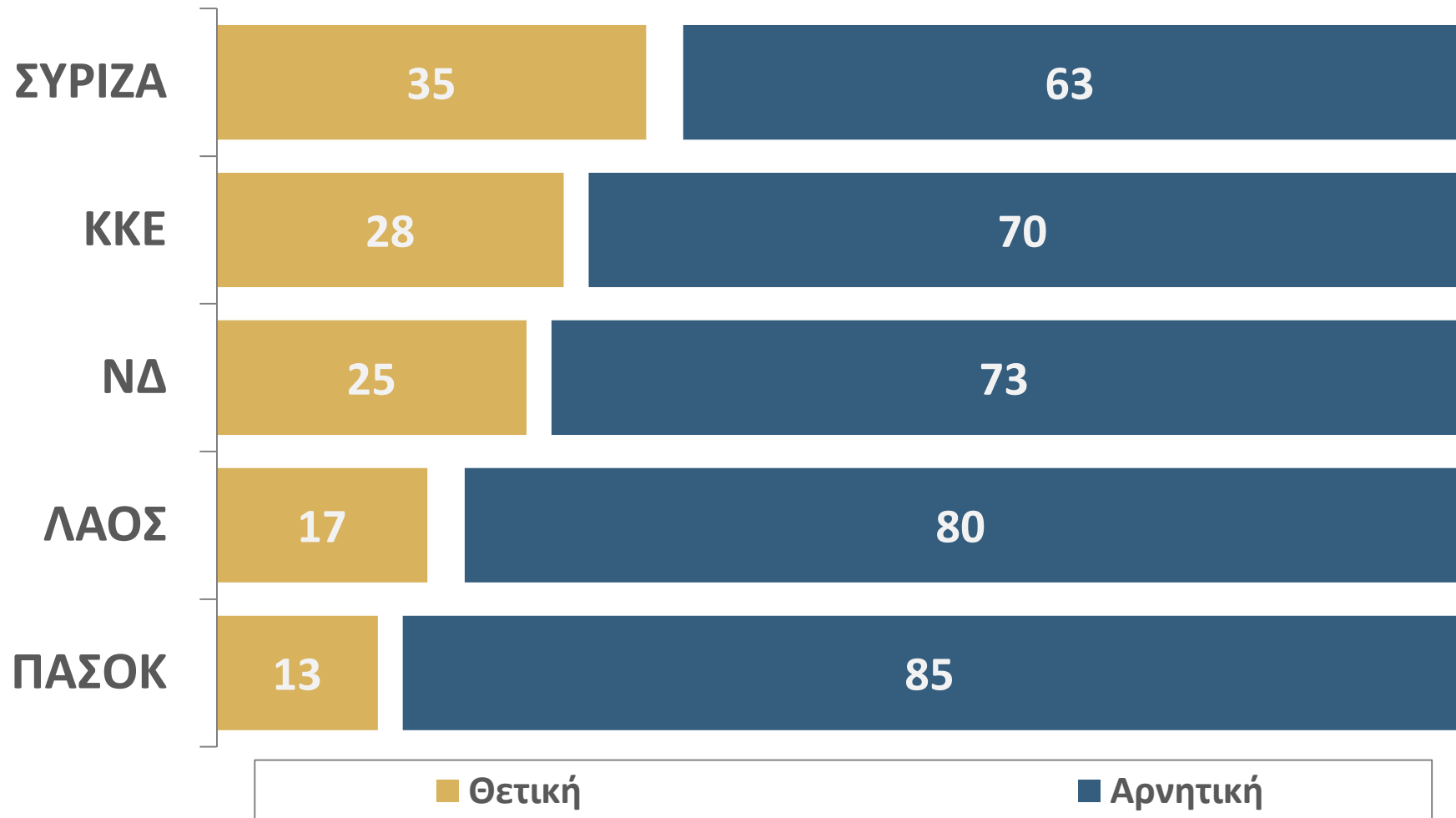
Δ.11 ΙΚΑΝΟΠΟΙΗΣΗ ΑΠΟ ΤΗΝ ΚΥΒΕΡΝΗΣΗ

Από τον τρόπο που η κυβέρνηση συνεργασίας ΠΑΣΟΚ, Νέας Δημοκρατίας αντιμετωπίζει τα προβλήματα της χώρας, πόσο ικανοποιημένος/η αισθάνεστε;



Δ.12 ΔΗΜΟΤΙΚΟΤΗΤΑ ΠΟΛΙΤΙΚΩΝ ΚΟΜΜΑΤΩΝ

«Ανεξάρτητα από τις κομματικές σας προτιμήσεις, θα ήθελα να μου πείτε τι γνώμη έχετε για τα ακόλουθα πολιτικά κόμματα: θετική ή αρνητική;»



Δ.13 ΔΗΜΟΤΙΚΟΤΗΤΑ ΠΟΛΙΤΙΚΩΝ ΚΟΜΜΑΤΩΝ

Θετικές γνώμες

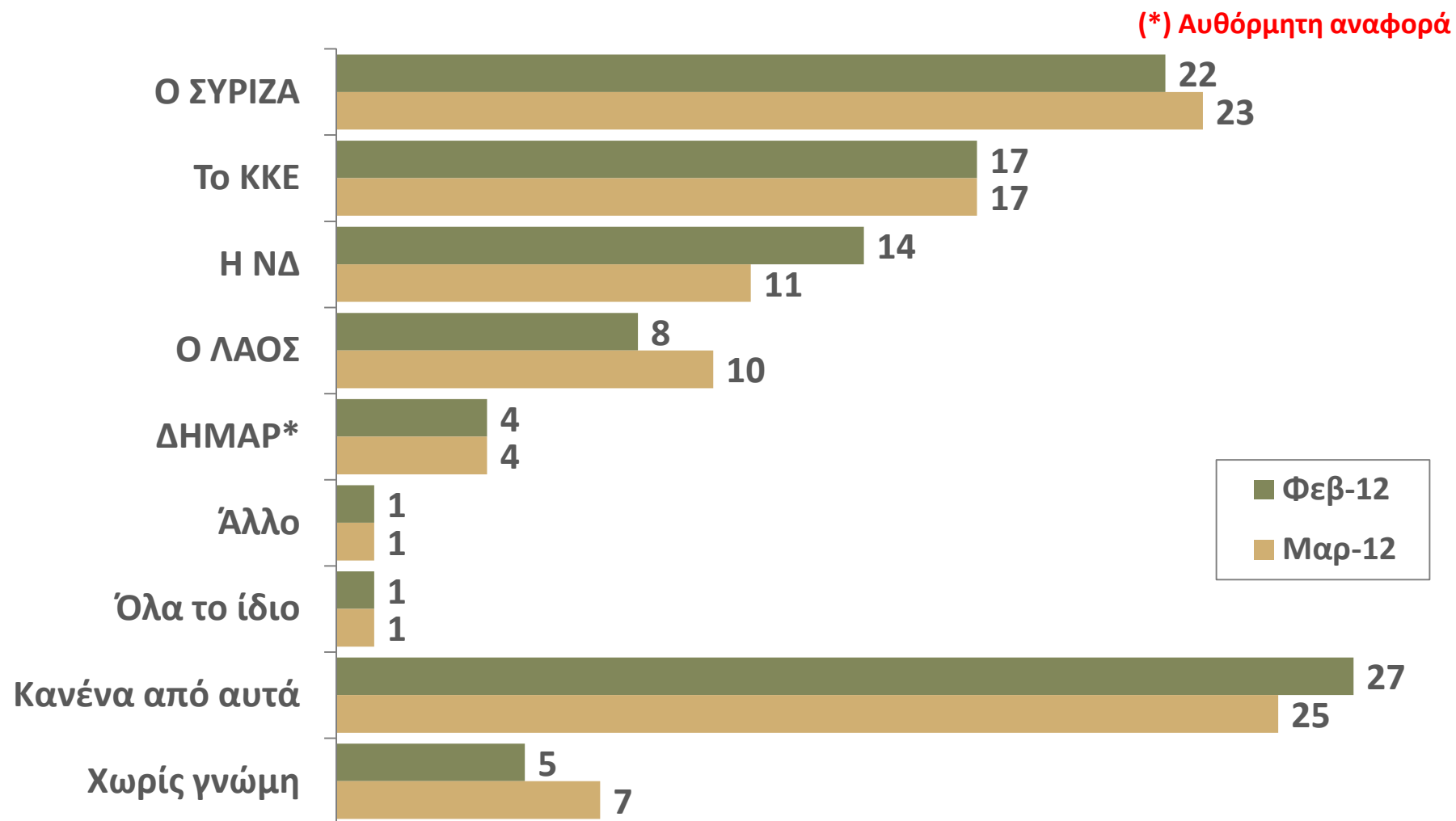
Φεβρουάριος - Μάρτιος 2012

	Φεβ-12 Β'15νθημερο	Μαρ-12	Μεταβολή	
ΠΑΣΟΚ	8	13	+5	↑
ΝΔ	27	25	-2	↓
ΚΚΕ	26	28	+2	↑
ΛΑΟΣ	16	17	+1	↑
ΣΥΡΙΖΑ	29	35	+6	↑

Δ.14 ΚΑΛΥΤΕΡΟ ΚΟΜΜΑ ΤΗΣ ΑΝΤΙΠΟΛΙΤΕΥΣΗΣ

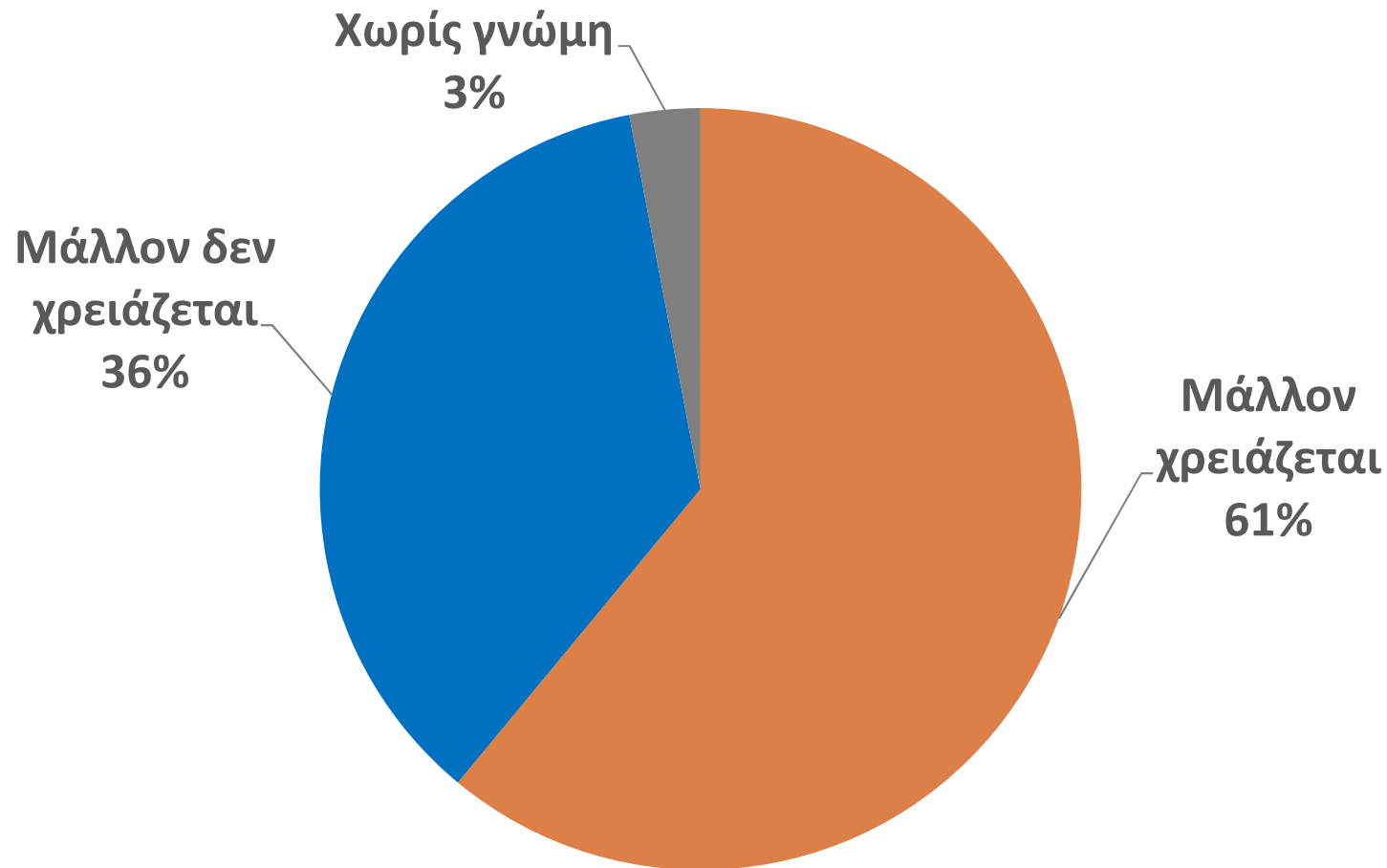
Ανεξάρτητα από τις κομματικές σας προτιμήσεις, ποιο κόμμα μπορεί να κάνει καλύτερη αντιπολίτευση, σήμερα, στην κυβέρνηση; Η Νέα Δημοκρατία, το ΚΚΕ, ο ΣΥΡΙΖΑ, ο ΛΑΟΣ;

Φεβρουάριος – Μάρτιος 2012



Δ.15 ΑΝΑΓΚΑΙΟΤΗΤΑ ΔΙΕΞΑΓΩΓΗΣ ΒΟΥΛΕΥΤΙΚΩΝ ΕΚΛΟΓΩΝ

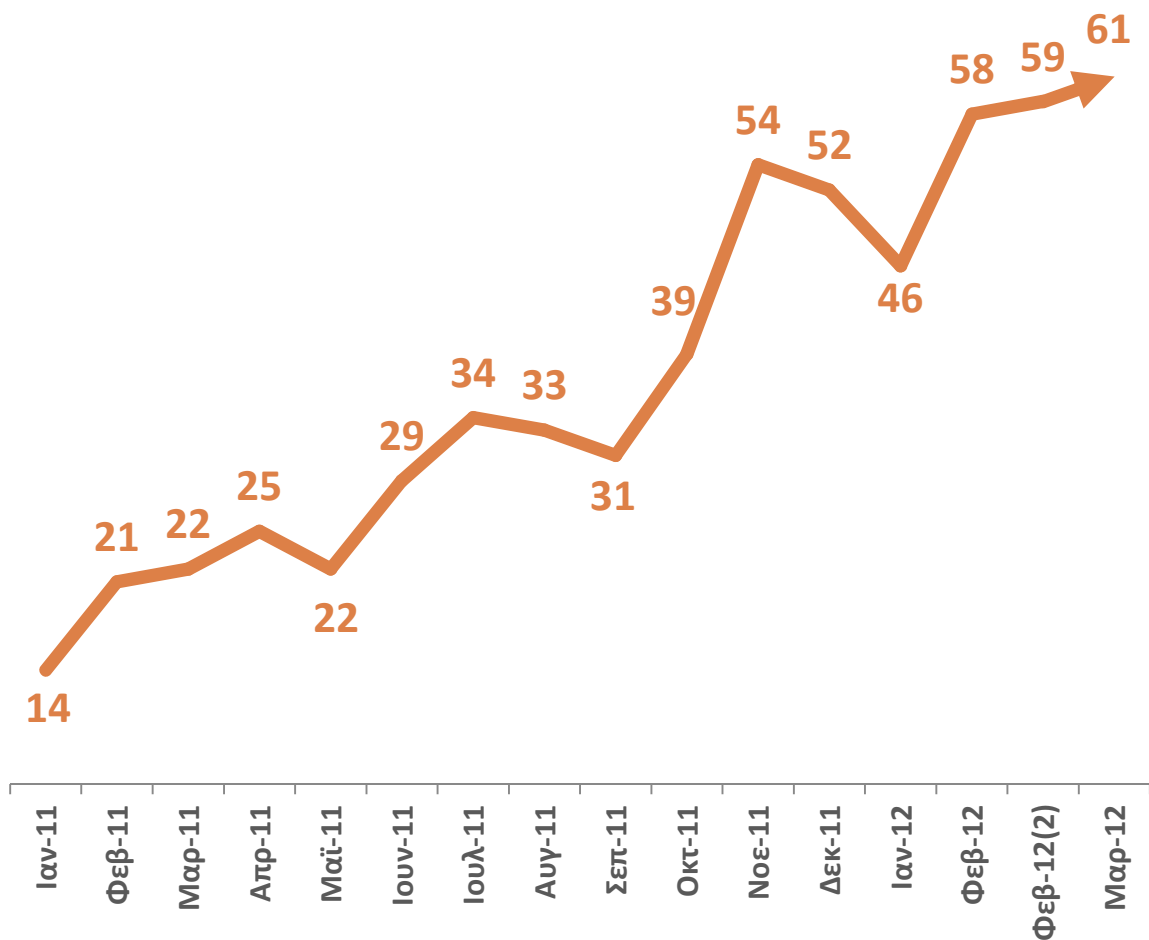
Σήμερα στην Ελλάδα, μάλλον χρειάζεται, ή μάλλον δεν χρειάζεται να γίνουν Βουλευτικές εκλογές;



Δ.16 ΑΝΑΓΚΑΙΟΤΗΤΑ ΔΙΕΞΑΓΩΓΗΣ ΒΟΥΛΕΥΤΙΚΩΝ ΕΚΛΟΓΩΝ

«Σήμερα στην Ελλάδα χρειάζεται να γίνουν Βουλευτικές εκλογές»

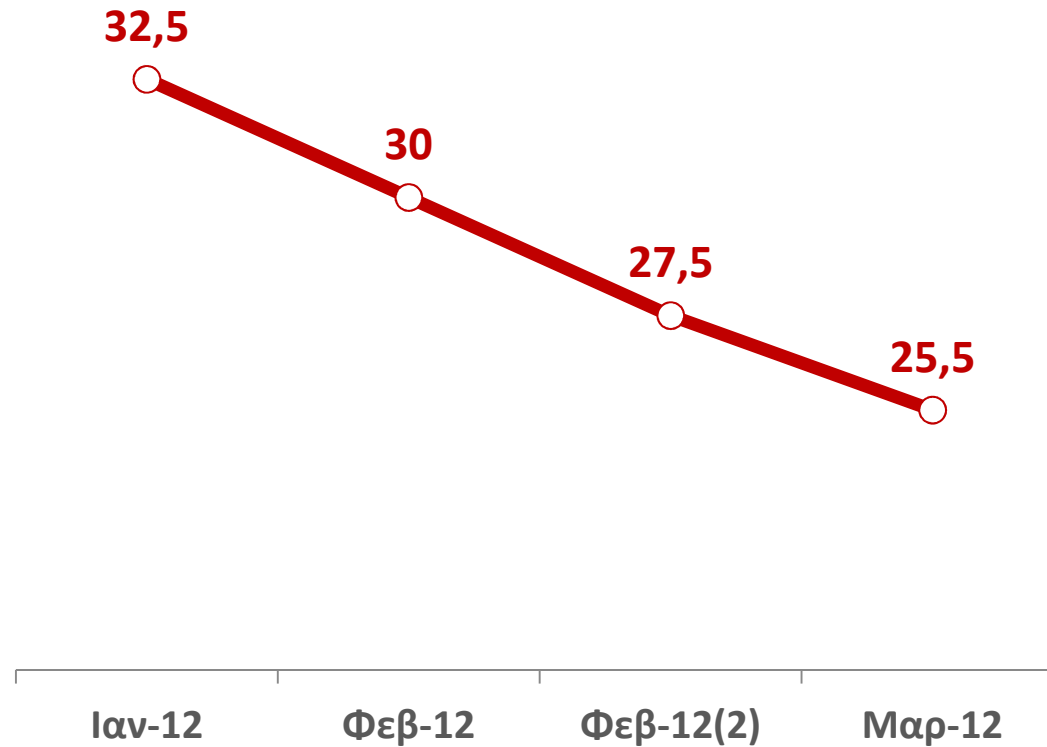
Ιανουάριος 2011 – Μάρτιος 2012



Δ.17 ΑΠΟΧΗ & ΑΝΤΙΚΟΜΜΑΤΙΚΗ ΨΗΦΟΣ ΑΠΟΔΟΚΙΜΑΣΙΑΣ

Ψηφοφόροι Αποχής/Λευκού-Άκυρου

Ιανουάριος – Μάρτιος 2012

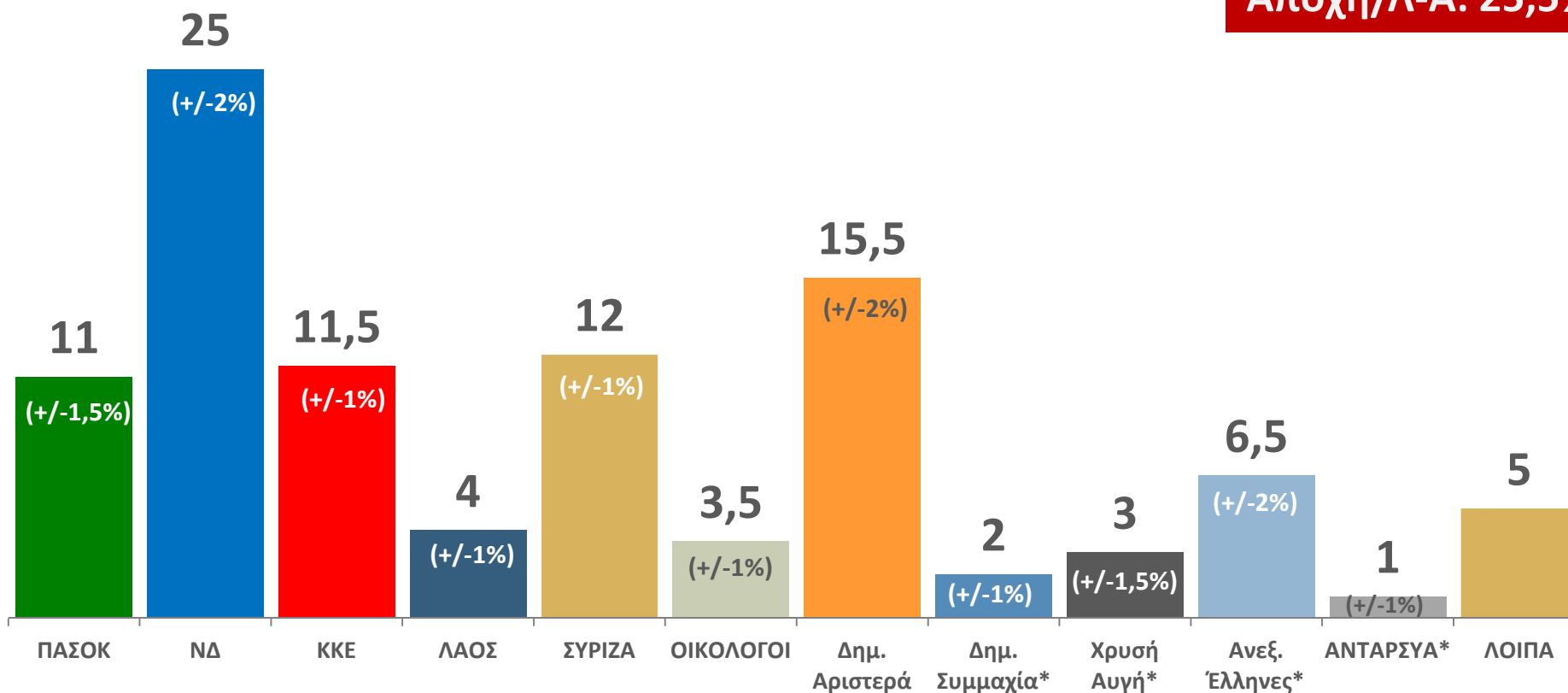


Δ.18 ΕΚΤΙΜΗΣΗ ΤΗΣ ΕΚΛΟΓΙΚΗΣ ΕΠΙΡΡΟΗΣ ΤΩΝ ΠΟΛΙΤΙΚΩΝ ΚΟΜΜΑΤΩΝ -1

Με βάση τηλεφωνική έρευνα πρόθεσης ψήφου

Μάρτιος 2012

Αποχή/Λ-Α: 25,5%

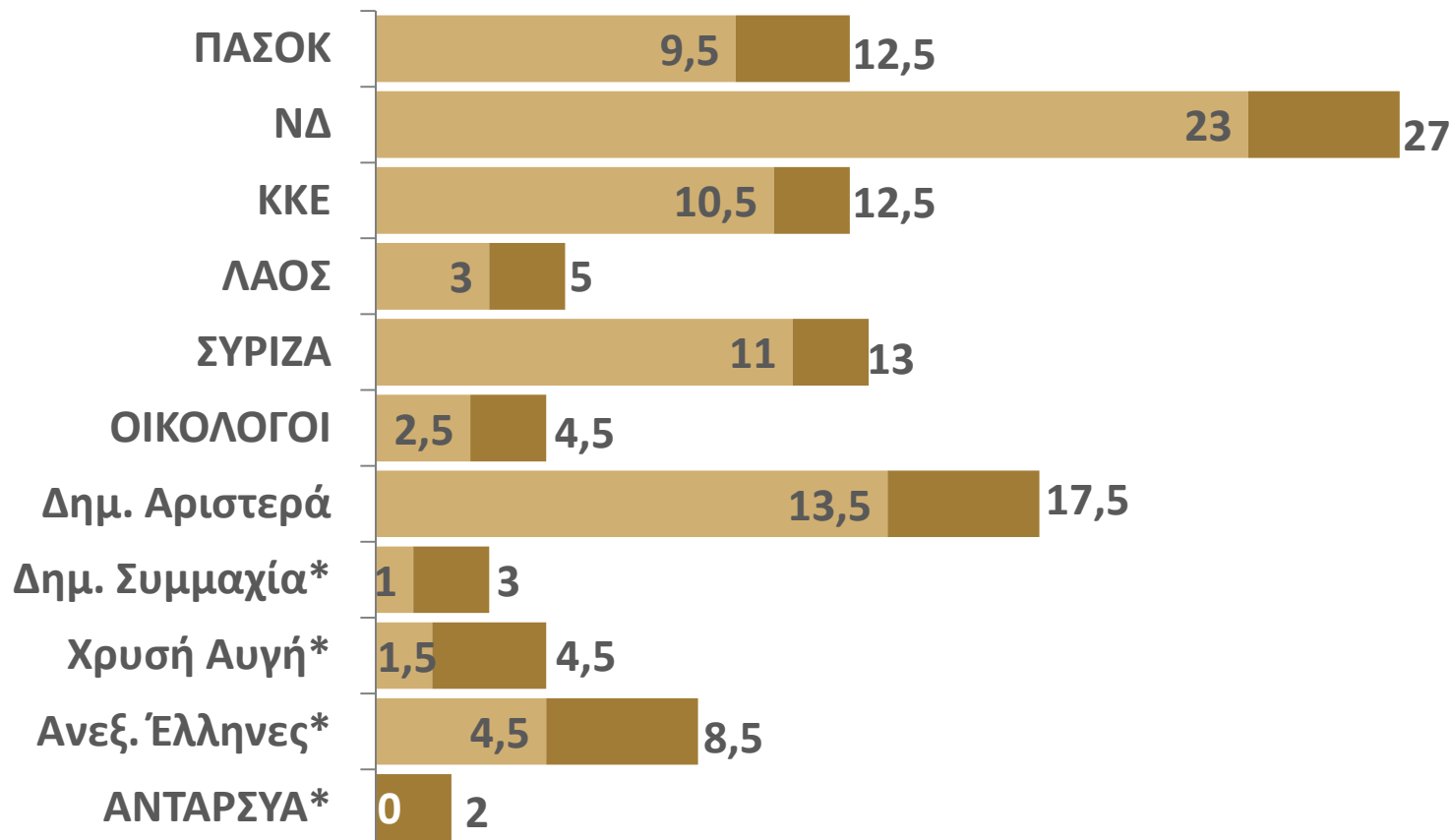


(*) Για τους «Ανεξάρτητους Έλληνες», την ΧΑ, τη ΔΗΣΥ και την ΑΝΤΑΡΣΥΑ, η εκλογική δύναμη προκύπτει από το διευκρινισμένο αστάθμιστο ποσοστό. Επίσης, το διάστημα εμπιστοσύνης, για τα εν λόγω κόμματα υπολογίζεται από το δειγματοληπτικό σφάλμα και όχι από κάποιο υπόδειγμα ανάλυσης χρονοσειρών, λόγω περιορισμένου αριθμού διαθέσιμων παρατηρήσεων για αυτά.

Δ.19 ΕΚΤΙΜΗΣΗ ΤΗΣ ΕΚΛΟΓΙΚΗΣ ΕΠΙΡΡΟΗΣ ΤΩΝ ΠΟΛΙΤΙΚΩΝ ΚΟΜΜΑΤΩΝ - 2

Με βάση τηλεφωνική έρευνα πρόθεσης ψήφου - 95% διάστημα εμπιστοσύνης

Μάρτιος 2012



(*) Για τους «Ανεξάρτητους Έλληνες», την ΧΑ, τη ΔΗΣΥ και την ΑΝΤΑΡΣΥΑ, η εκλογική δύναμη προκύπτει από το διευκρινισμένο αστάθμιστο ποσοστό. Επίσης, το διάστημα εμπιστοσύνης, για τα εν λόγω κόμματα υπολογίζεται από το δειγματοληπτικό σφάλμα και όχι από κάποιο υπόδειγμα ανάλυσης χρονοσειρών, λόγω περιορισμένου αριθμού διαθέσιμων παρατηρήσεων για αυτά.

Δ.20 ΕΚΤΙΜΗΣΗ ΤΗΣ ΕΚΛΟΓΙΚΗΣ ΕΠΙΡΡΟΗΣ ΤΩΝ ΠΟΛΙΤΙΚΩΝ ΚΟΜΜΑΤΩΝ - 3

Φεβρουάριος – Μάρτιος 2012

	Φεβ-12 Β'15νθημερο	Μαρ-12	Μεταβολή	
ΠΑΣΟΚ	11	11	-	—
ΝΔ	28	25	-3	↓
ΚΚΕ	11	11,5	+0,5	↑
ΛΑΟΣ	4	4	-	—
ΣΥΡΙΖΑ	12	12	-	—

Δ.21 ΕΚΤΙΜΗΣΗ ΤΗΣ ΕΚΛΟΓΙΚΗΣ ΕΠΙΡΡΟΗΣ ΤΩΝ ΠΟΛΙΤΙΚΩΝ ΚΟΜΜΑΤΩΝ -4

Φεβρουάριος – Μάρτιος 2012

	Φεβ-12 Β'15νθημερο	Μαρ-12	Μεταβολή	
ΔΗΜΑΡ	16	15,5	-0,5	↓
ΟΙΚΟΛΟΓΟΙ	4	3,5	-0,5	↓
Χρυσή Αυγή	3,5	3	-0,5	↓
ΔΗΣΥ	2	2	-	—
Ανεξάρτητοι Έλληνες	4	6,5	+2,5	↑
ΑΝΤΑΡΣΥΑ	1	1	-	—

Η ΤΑΥΤΟΤΗΤΑ ΤΗΣ ΕΡΕΥΝΑΣ - 1

ΕΤΑΙΡΕΙΑ:	PUBLIC ISSUE (Α.Μ. ΕΣΡ: 8) Μέλος WAPOR, ESOMAR, ΣΕΔΕΑ , ΠΕΣΣ
ΑΝΑΘΕΣΗ:	Τηλεοπτικός - Ραδιοφωνικός Σταθμός «ΣΚΑΪ» & εφημερίδα ΚΑΘΗΜΕΡΙΝΗ
ΤΥΠΟΣ ΚΑΙ ΜΕΘΟΔΟΣ:	Ποσοτική έρευνα, με τηλεφωνικές συνεντεύξεις στα νοικοκυριά των ερωτώμενων και χρήση δομημένου ερωτηματολογίου, χωρίς κάλπη
ΠΛΗΘΥΣΜΟΣ:	Γενικός πληθυσμός 18 ετών και άνω
ΠΕΡΙΟΧΗ:	Πανελλαδική
ΔΕΙΓΜΑ:	Το μέγεθος του δείγματος ανέρχεται σε 1.010 άτομα
ΧΡΟΝΟΣ ΔΙΕΞΑΓΩΓΗΣ:	8-13/3/2012
ΜΕΘΟΔΟΣ ΔΕΙΓΜΑΤΟΛΗΨΙΑΣ:	Ακολουθήθηκε η μέθοδος της πολυσταδιακής στρωματοποιημένης δειγματοληψίας
ΤΥΠΙΚΟ ΣΤΑΤΙΣΤΙΚΟ ΣΦΑΛΜΑ:	Για τα αποτελέσματα των ερευνών και σε διάστημα εμπιστοσύνης 95%, το τυπικό σφάλμα υπολογίζεται σε +/- 3,2 %
ΠΡΟΣΩΠΙΚΟ ΕΡΕΥΝΑΣ ΠΕΔΙΟΥ:	Εργάστηκαν 27 ερευνητές και 3 επόπτες

Η ΤΑΥΤΟΤΗΤΑ ΤΩΝ ΕΡΕΥΝΩΝ – 2

ΣΗΜΕΙΩΣΗ ΣΧΕΤΙΚΑ ΜΕ ΤΗΝ «ΕΚΤΙΜΗΣΗ ΤΗΣ ΕΚΛΟΓΙΚΗΣ ΕΠΙΡΡΟΗΣ»

Μάρτιος 2012

	Ποσοστό	Περιθώριο σφάλματος (+/-)	95% Διάστημα εμπιστοσύνης
ΠΑΣΟΚ	11	1,5	9,5-12,5
ΝΔ	25	2	23-27
ΚΚΕ	11,5	1	10,5-12,5
ΛΑΟΣ	4	1	3-5
ΣΥΡΙΖΑ	12	1	11-13
ΟΙΚΟΛΟΓΟΙ	3,5	1	2,5-4,5
ΔΗΜΑΡ	15,5	2	13,5-17,5
ΔΗΣΥ*	2	1	1-3
Χρυσή Αυγή*	3	1,5	1,5-4,5
Ανεξάρτητοι Έλληνες*	6,5	2	4,5-8,5
ΑΝΤΑΡΣΥΑ*	1	1	0-2
Λοιπά	5		

Η μεθοδολογία που χρησιμοποιεί η Public Issue για την «εκτίμηση της εκλογικής επιρροής» προϋποθέτει την ύπαρξη χρονοσειράς είκοσι (20) τουλάχιστον μηνιαίων παρατηρήσεων. Η προϋπόθεση αυτή πληρείται σήμερα μόνο για τα παρακάτω κόμματα: ΠΑΣΟΚ, ΝΔ, ΚΚΕ, ΛΑΟΣ, ΣΥΡΙΖΑ, ΟΙΚΟΛΟΓΟΙ και ΔΗΜΑΡ. Τα εκτιμώμενα ποσοστά παρουσιάζονται με στρογγυλοποίηση των ποσοστών, με ακρίβεια μισής εκατοστιαίας μονάδας. Το περιθώριο σφάλματος της εκτίμησης που δίδεται, προκύπτει από τα υποδείγματα χρονολογικών σειρών (Kalman, ARIMA), με τα οποία πραγματοποιείται η εκτίμηση και δεν πρόκειται για το γνωστό δειγματοληπτικό σφάλμα (sampling error). Το διάστημα εμπιστοσύνης για κάθε κόμμα δίνει τα όρια της εκλογικής του επιρροής, τον τρέχοντα μήνα, στο 95% των περιπτώσεων.

Για τα υπόλοιπα κόμματα, που σημειώνονται με (*), για τα οποία δεν διατίθεται επαρκής χρονοσειρά παρατηρήσεων, η εκλογική τους δύναμη προκύπτει από το διευκρινισμένο αστάθμιστο ποσοστό, επίσης στρογγυλοποιημένο με ακρίβεια μισής εκατοστιαίας μονάδας. Το ποσοστό όσων κομμάτων υπερβαίνουν το 1% δίδεται αυτοτελώς, ενώ εκείνων που είναι μικρότερο από 1% περιλαμβάνεται στην κατηγορία «λοιπά» κόμματα. Σε αυτήν την περίπτωση, τα αντίστοιχα περιθώρια σφάλματος δεν υπολογίζονται από κάποιο υπόδειγμα ανάλυσης χρονοσειρών, λόγω αδυναμίας εκτίμησης για τα εν λόγω κόμματα, αλλά από το δειγματοληπτικό σφάλμα.

Αναλυτικά, για τη μεθοδολογία της εκτίμησης, βλέπε την ιστοσελίδα: <http://www.publicissue.gr/publicissue/varometro-methodology/>