

public issue

Πολιτικό Βαρόμετρο 92

Ιούλιος 2011

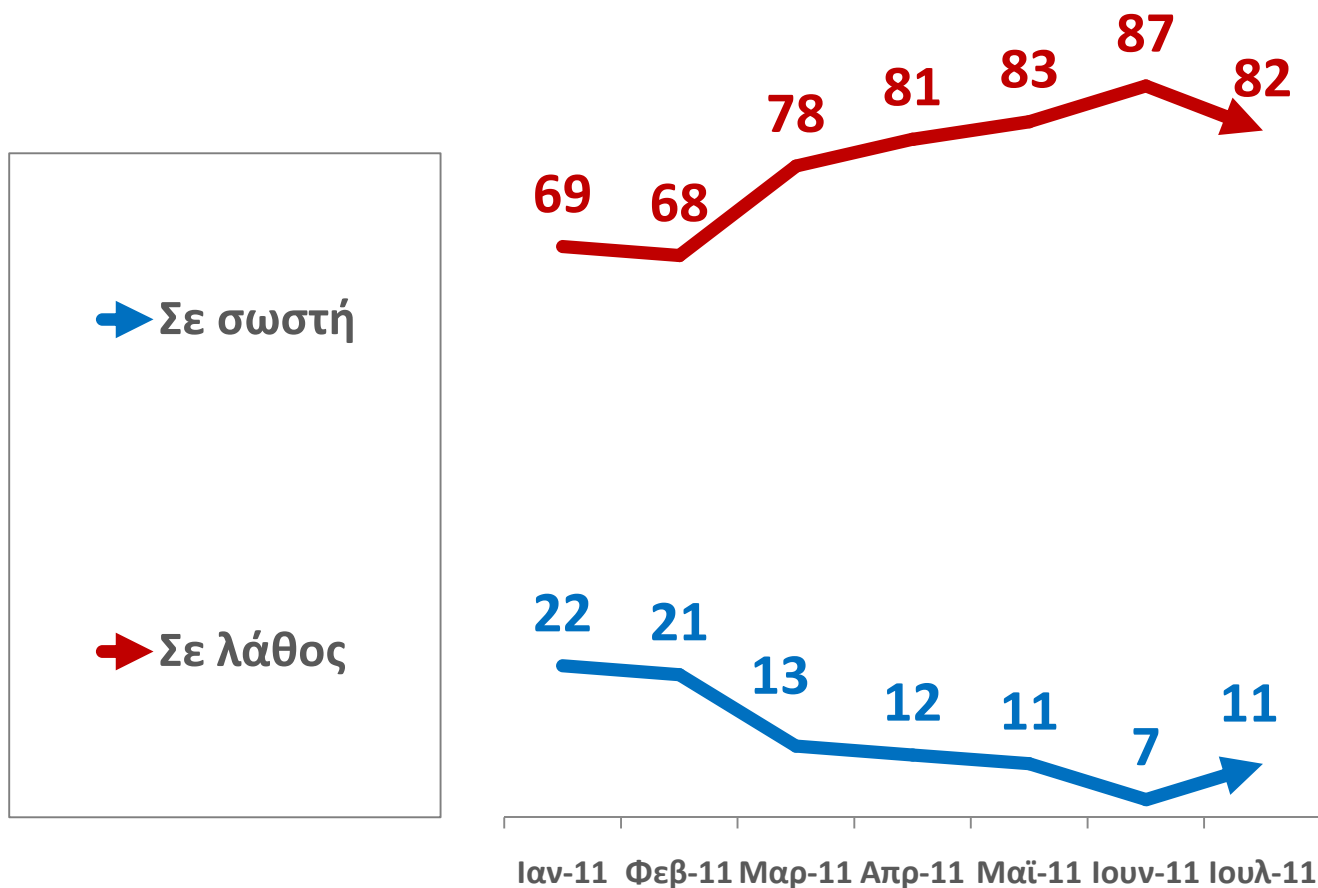
ΣΚΑΪ - ΚΑΘΗΜΕΡΙΝΗ



Δ.1 ΚΑΤΕΥΘΥΝΣΗ ΤΗΣ ΧΩΡΑΣ

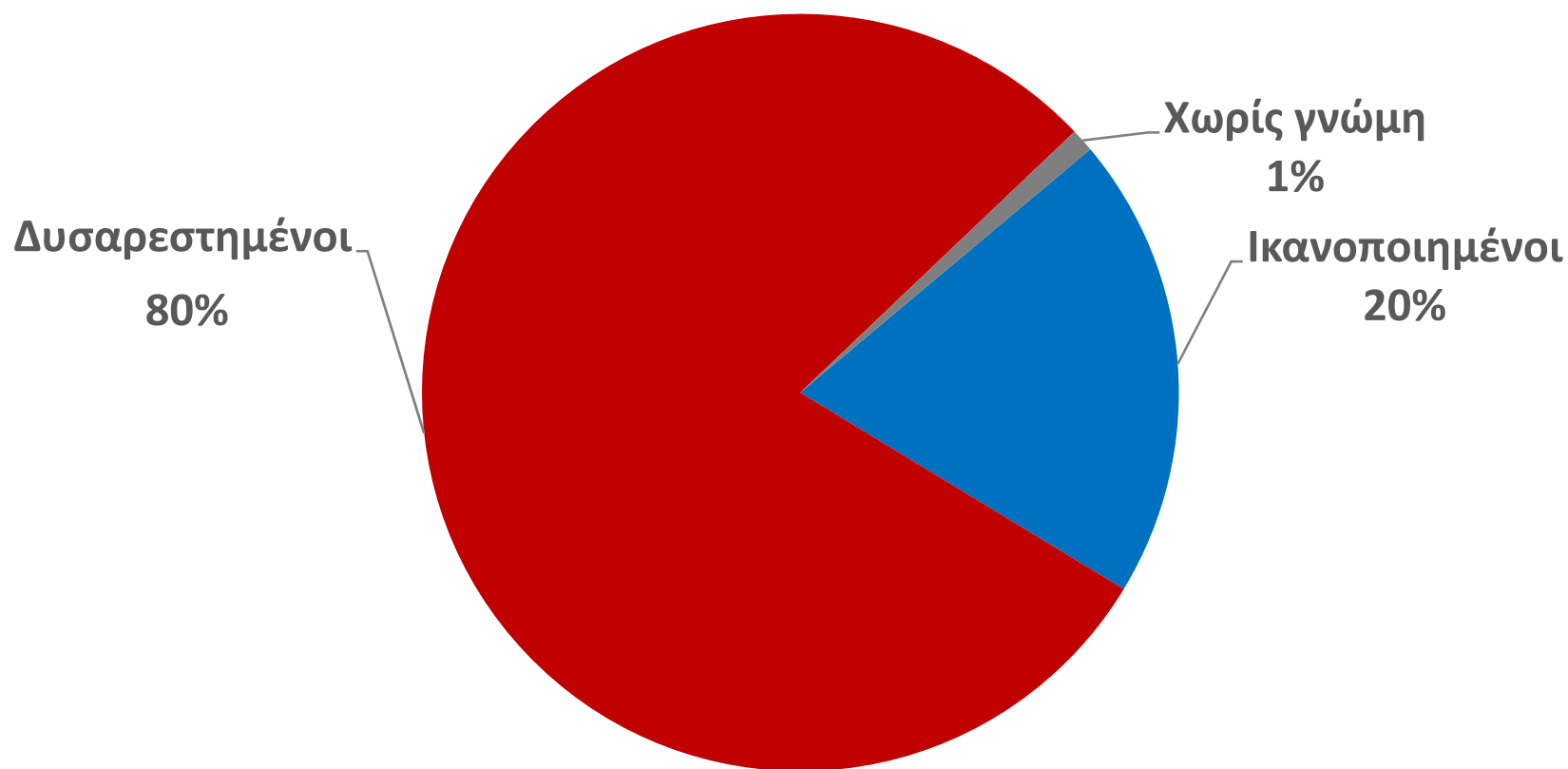
Σε γενικές γραμμές πιστεύετε ότι τα πράγματα στην Ελλάδα πηγαίνουν σε σωστή, ή σε λάθος κατεύθυνση;

Ιανουάριος – Ιούλιος 2011



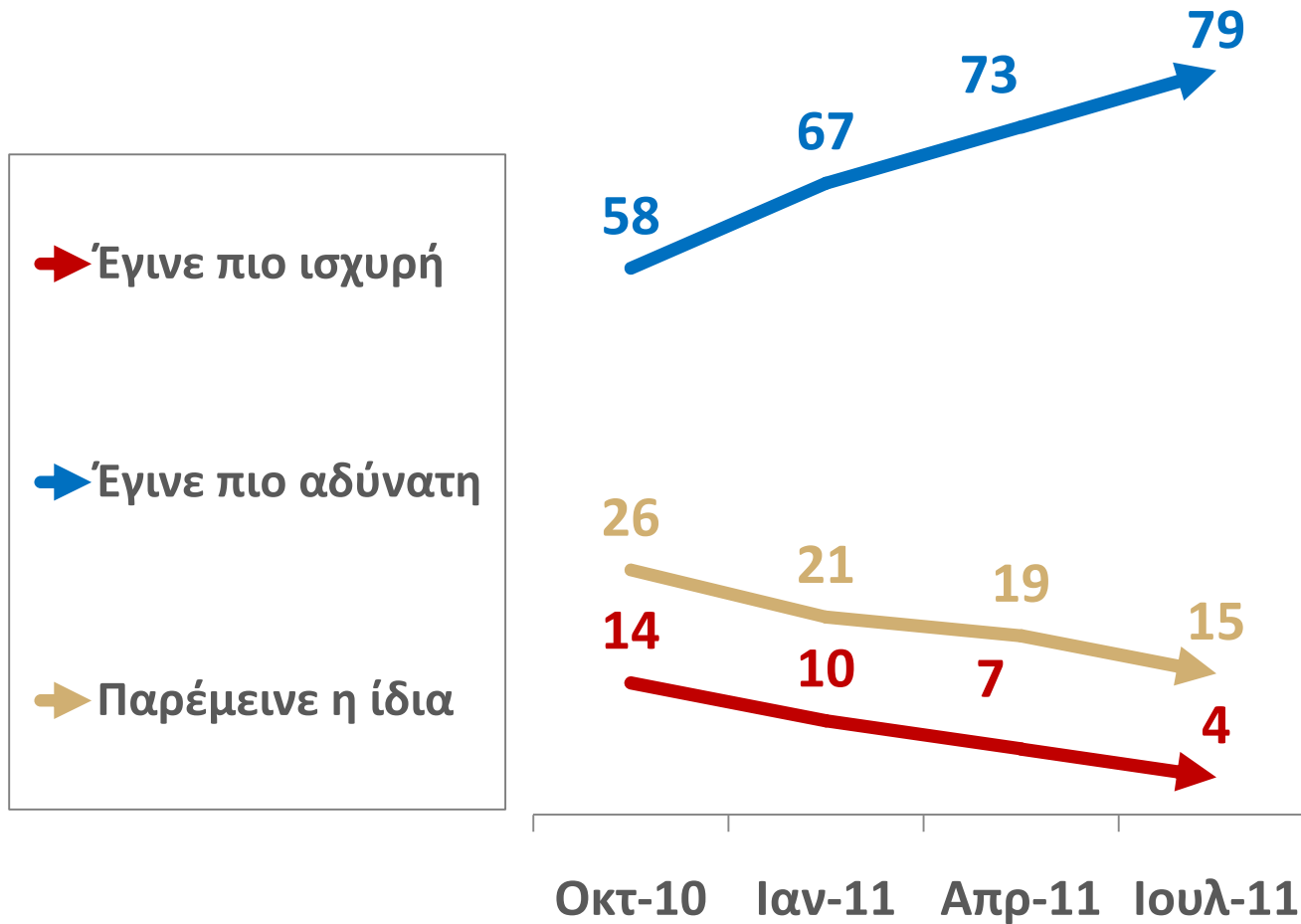
Δ.2 ΙΚΑΝΟΠΟΙΗΣΗ ΑΠΟ ΤΗ ΖΩΗ

Από τη ζωή που ζείτε σήμερα, πόσο ικανοποιημένος/η αισθάνεστε;



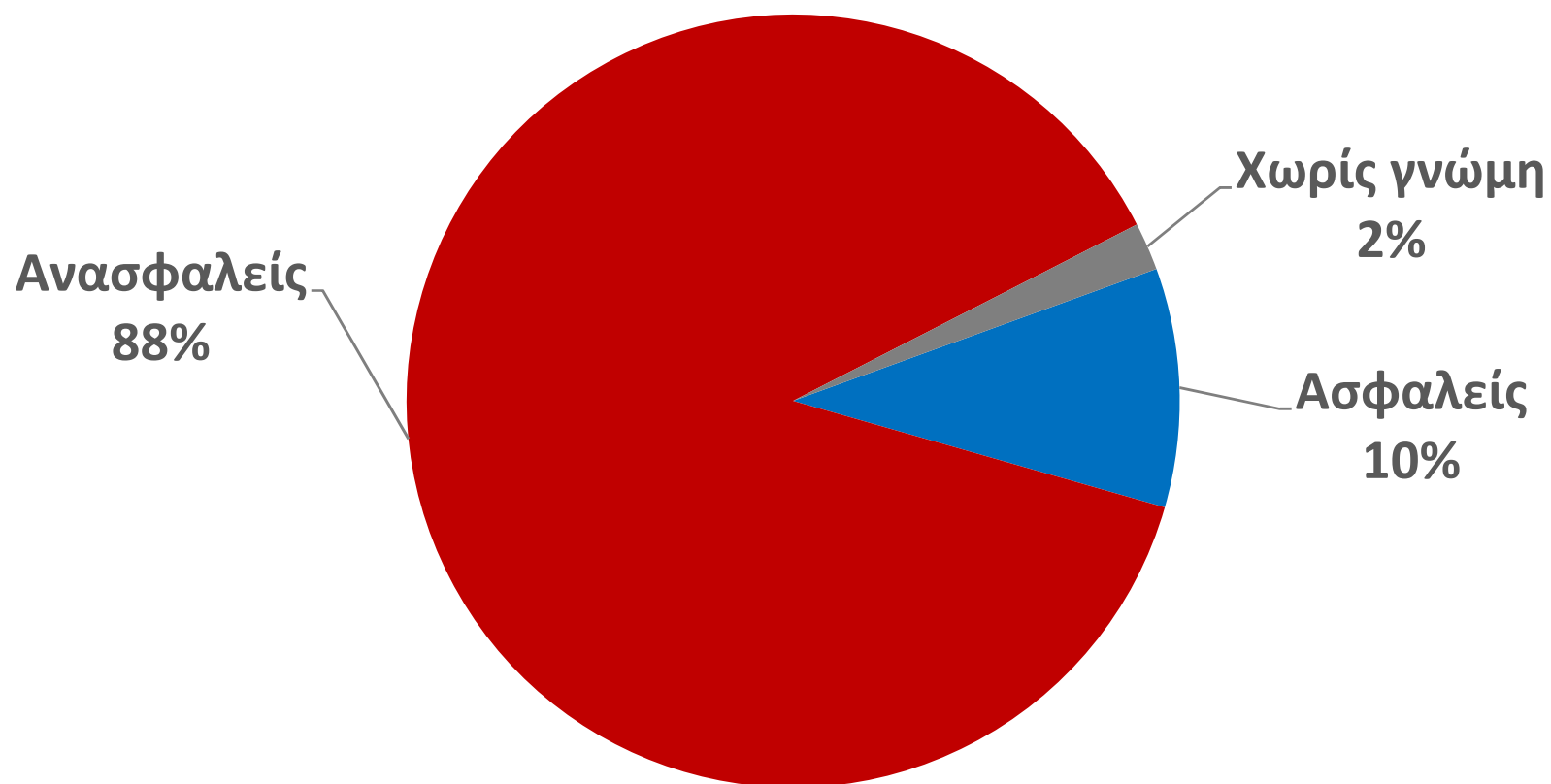
Δ.3 ΔΙΕΘΝΗΣ ΙΣΧΥΣ ΤΗΣ ΧΩΡΑΣ

Οκτώβριος 2010 – Ιούλιος 2011



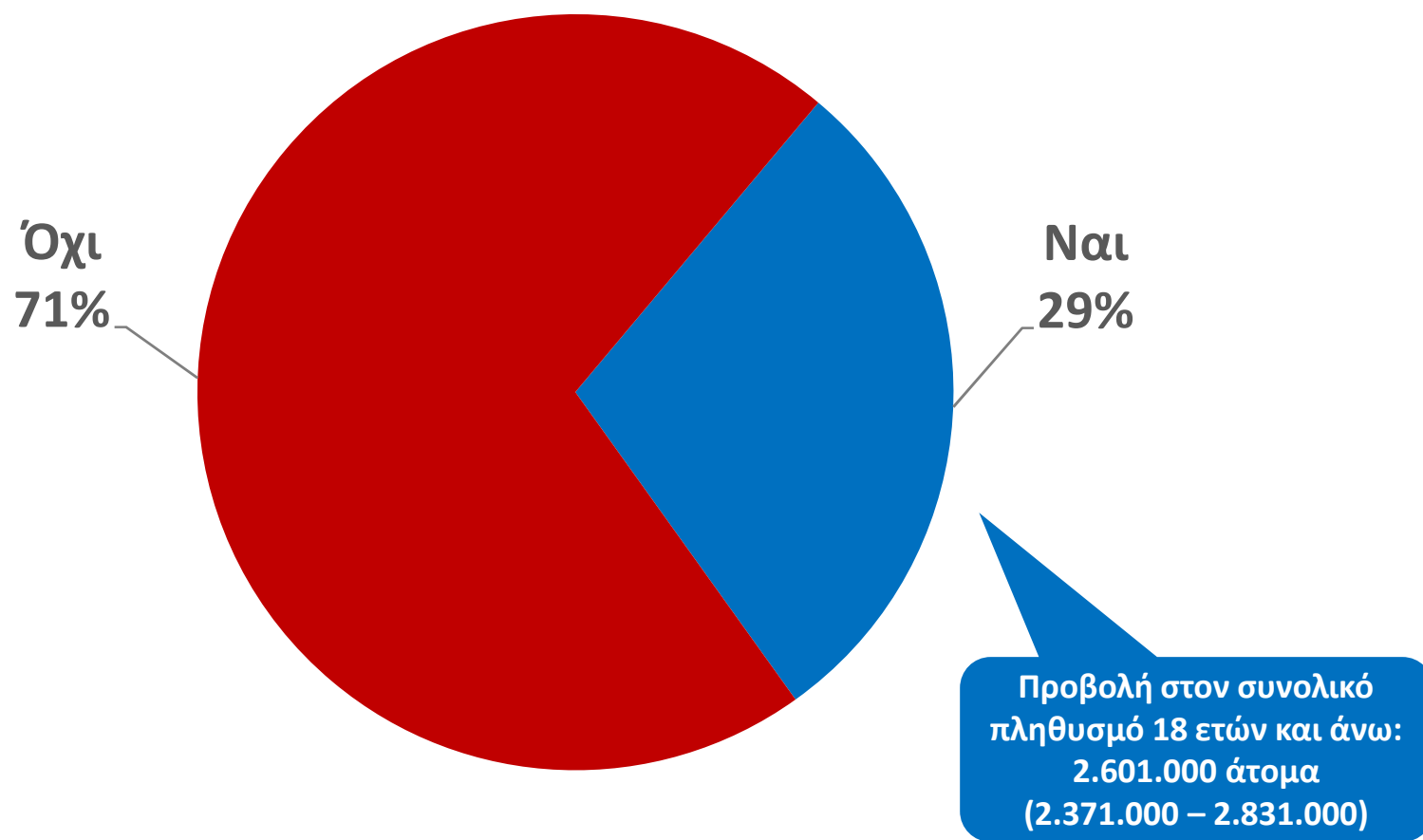
Δ.4 ΚΟΙΝΩΝΙΚΗ ΑΝΑΣΦΑΛΕΙΑ

Όταν σκέπτεστε το μέλλον σας τα επόμενα χρόνια, πόσο σίγουρος/η αισθάνεστε;



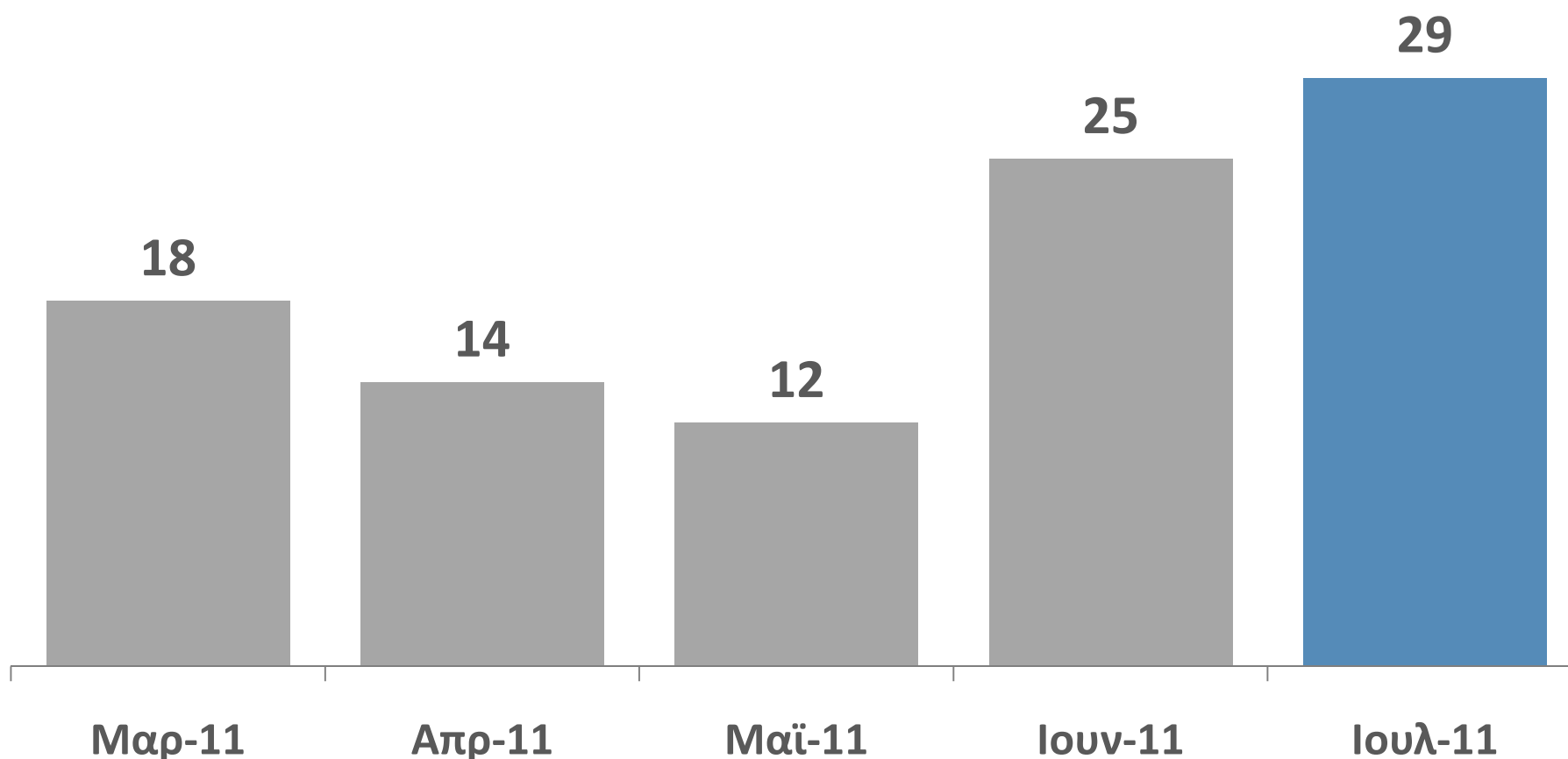
Δ.5 ΣΥΜΜΕΤΟΧΗ ΣΕ ΑΠΕΡΓΙΕΣ/ΔΙΑΔΗΛΩΣΕΙΣ/ΠΟΡΕΙΕΣ

Τον τελευταίο μήνα, εσείς, έτυχε να πάρετε μέρος σε κάποια απεργία, συγκέντρωση, διαδήλωση, πορεία, ή κάποια άλλη κινητοποίηση, ή εκδήλωση;



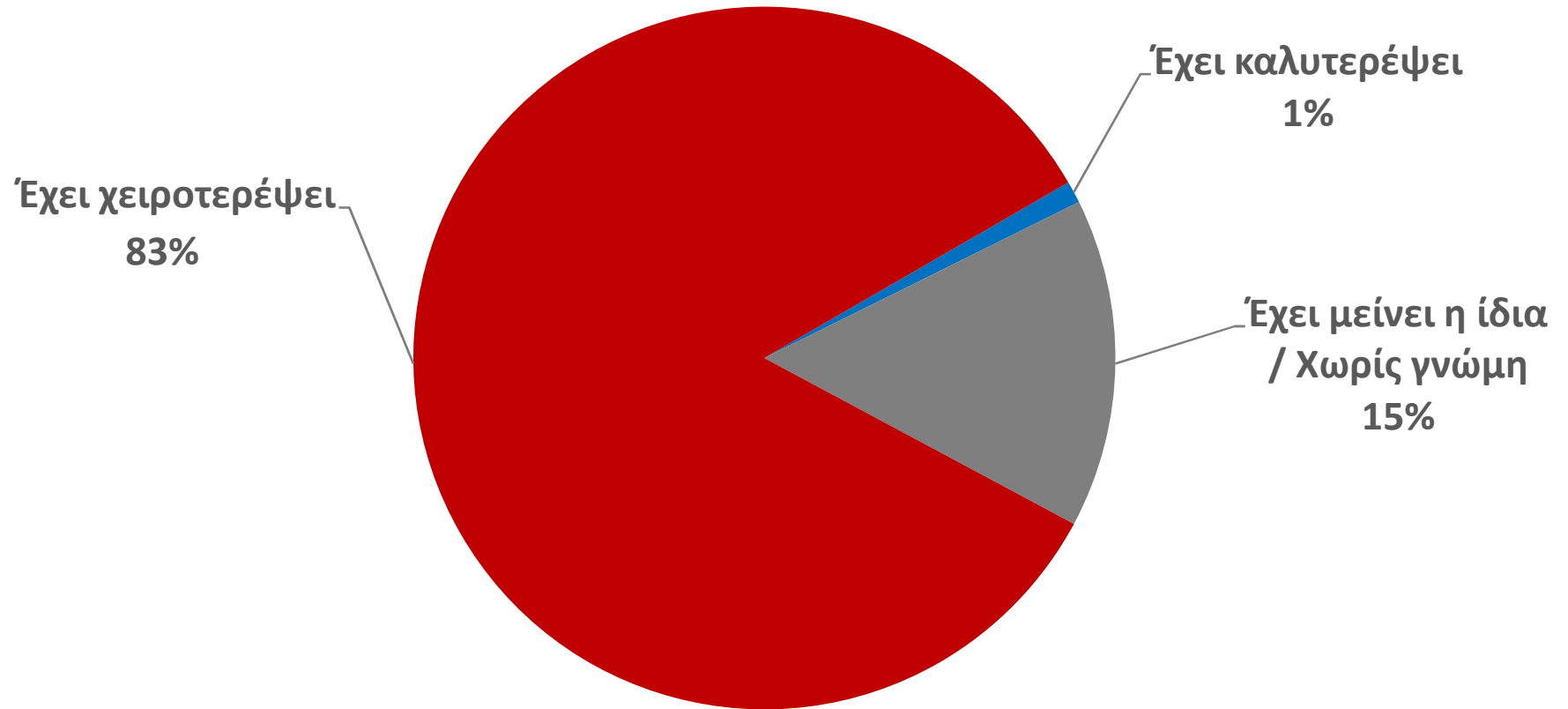
Δ.6 ΣΥΜΜΕΤΟΧΗ ΣΕ ΑΠΕΡΓΙΕΣ/ΔΙΑΔΗΛΩΣΕΙΣ/ΠΟΡΕΙΕΣ

Τον τελευταίο μήνα, εσείς, έτυχε να πάρετε μέρος σε κάποια απεργία, συγκέντρωση, διαδήλωση, πορεία, ή κάποια άλλη κινητοποίηση, ή εκδήλωση;
Μάρτιος – Ιούλιος 2011



Δ.7 ΕΚΤΙΜΗΣΕΙΣ ΓΙΑ ΤΗΝ ΠΡΟΣΩΠΙΚΗ ΟΙΚΟΝΟΜΙΚΗ ΚΑΤΑΣΤΑΣΗ


Στο χρόνο που πέρασε (τους τελευταίους 12 μήνες), η προσωπική σας οικονομική κατάσταση...



Δ.8 ΕΚΤΙΜΗΣΕΙΣ ΓΙΑ ΤΗΝ ΠΡΟΣΩΠΙΚΗ ΟΙΚΟΝΟΜΙΚΗ ΚΑΤΑΣΤΑΣΗ

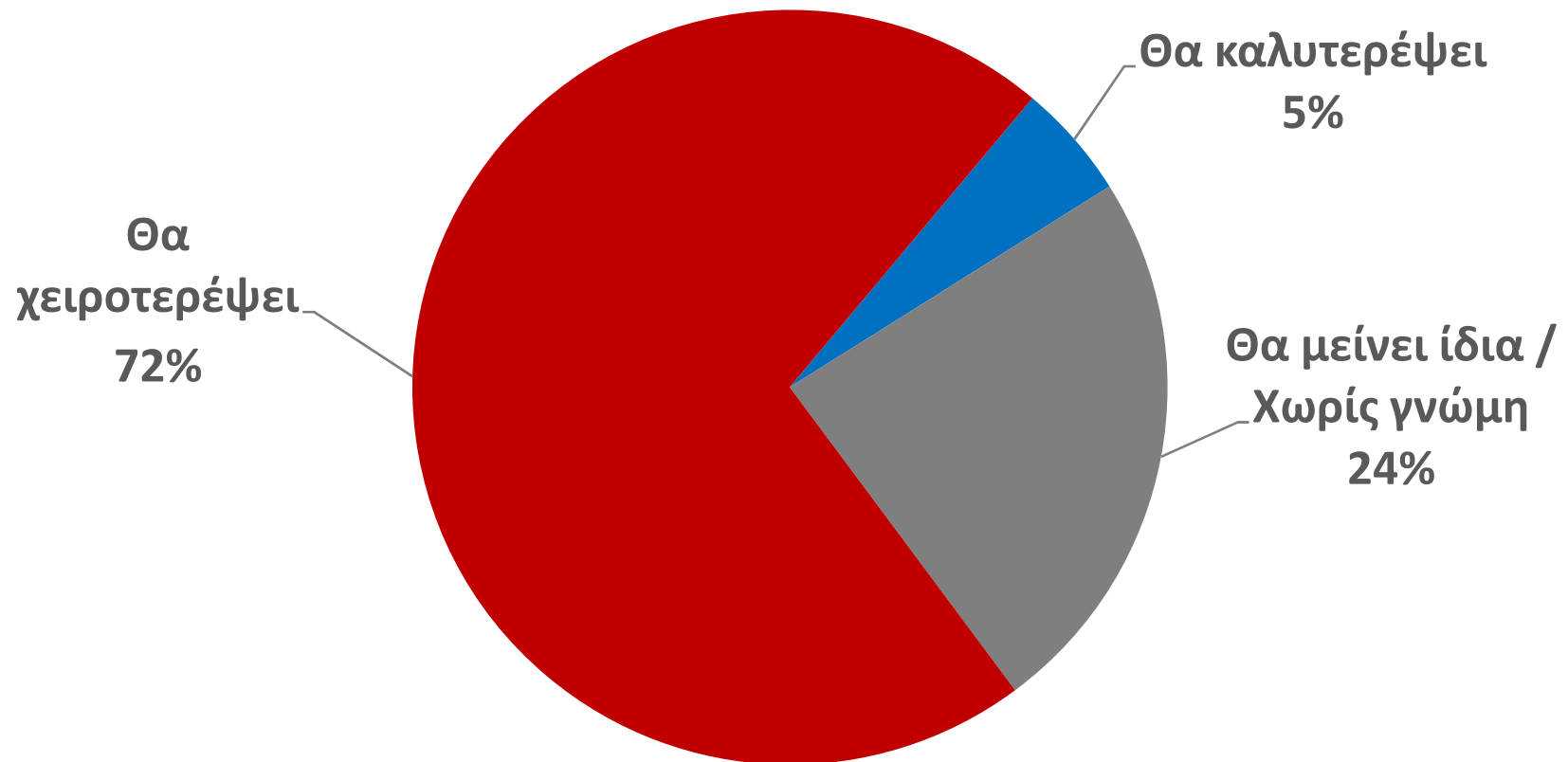
Στο χρόνο που πέρασε (τους τελευταίους 12 μήνες), η προσωπική σας οικονομική κατάσταση...

Ιανουάριος – Ιούλιος 2011



Δ.9 ΠΡΟΣΔΟΚΙΕΣ ΓΙΑ ΤΗΝ ΠΡΟΣΩΠΙΚΗ ΟΙΚΟΝΟΜΙΚΗ ΚΑΤΑΣΤΑΣΗ

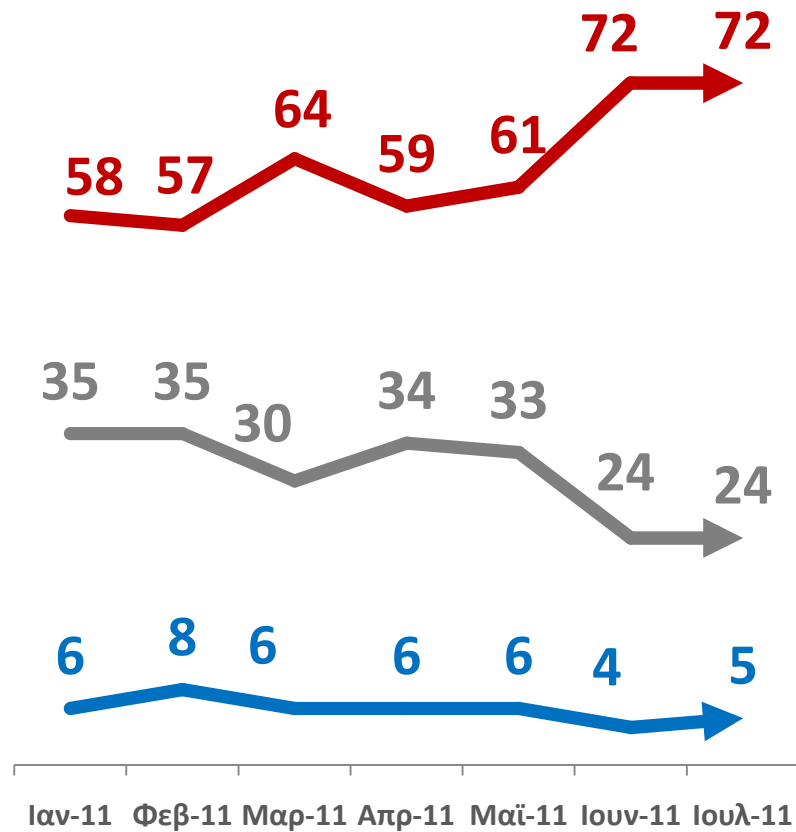
Στο χρόνο που έρχεται, δηλαδή στους επόμενους 12 μήνες, πιστεύετε ότι η προσωπική σας οικονομική κατάσταση...



Δ.10 ΠΡΟΣΔΟΚΙΕΣ ΓΙΑ ΤΗΝ ΠΡΟΣΩΠΙΚΗ ΟΙΚΟΝΟΜΙΚΗ ΚΑΤΑΣΤΑΣΗ

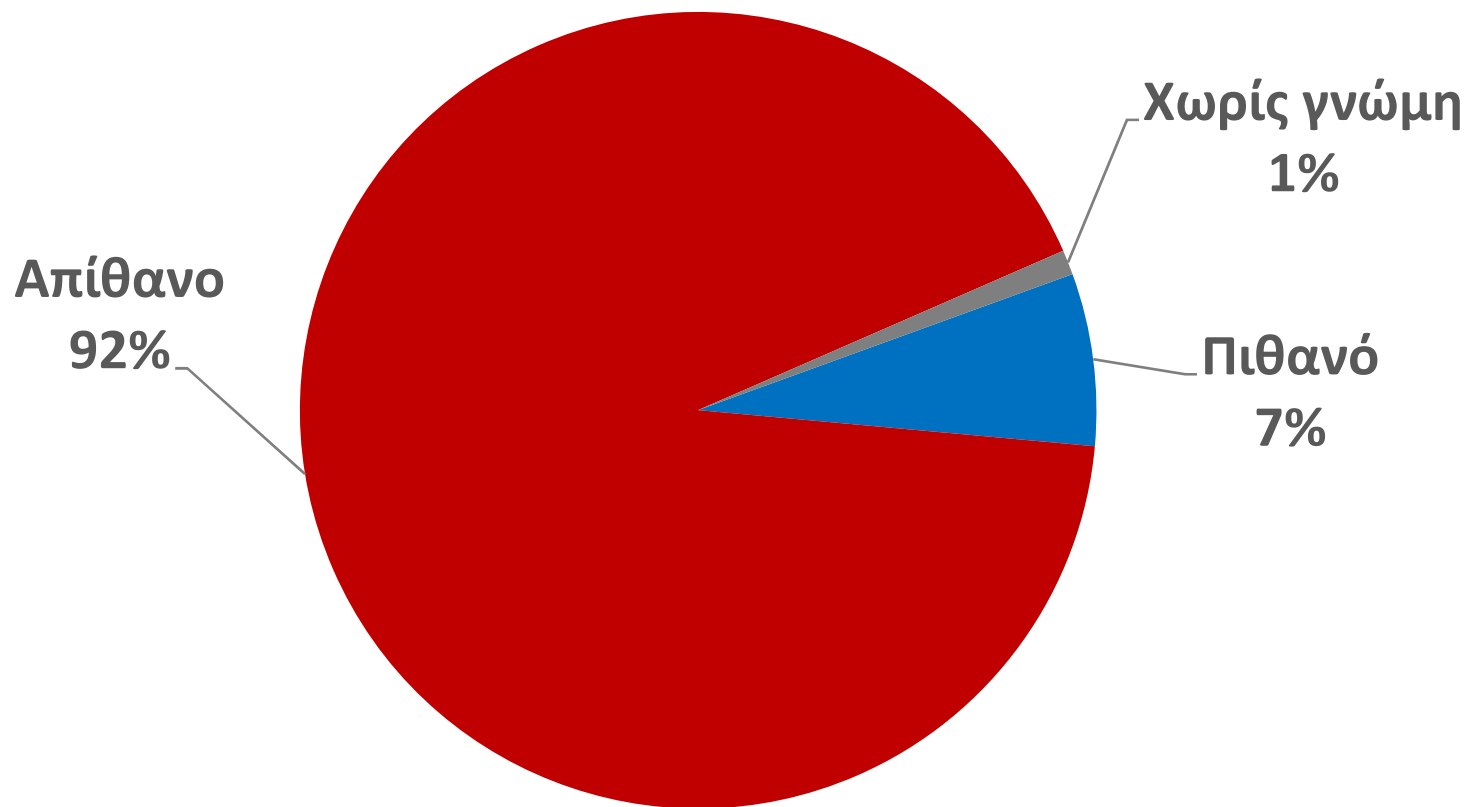
Ιανουάριος – Ιούλιος 2011

- Θα καλυτερέψει
- Θα μείνει ίδια / Χωρίς γνώμη
- Θα χειροτερέψει



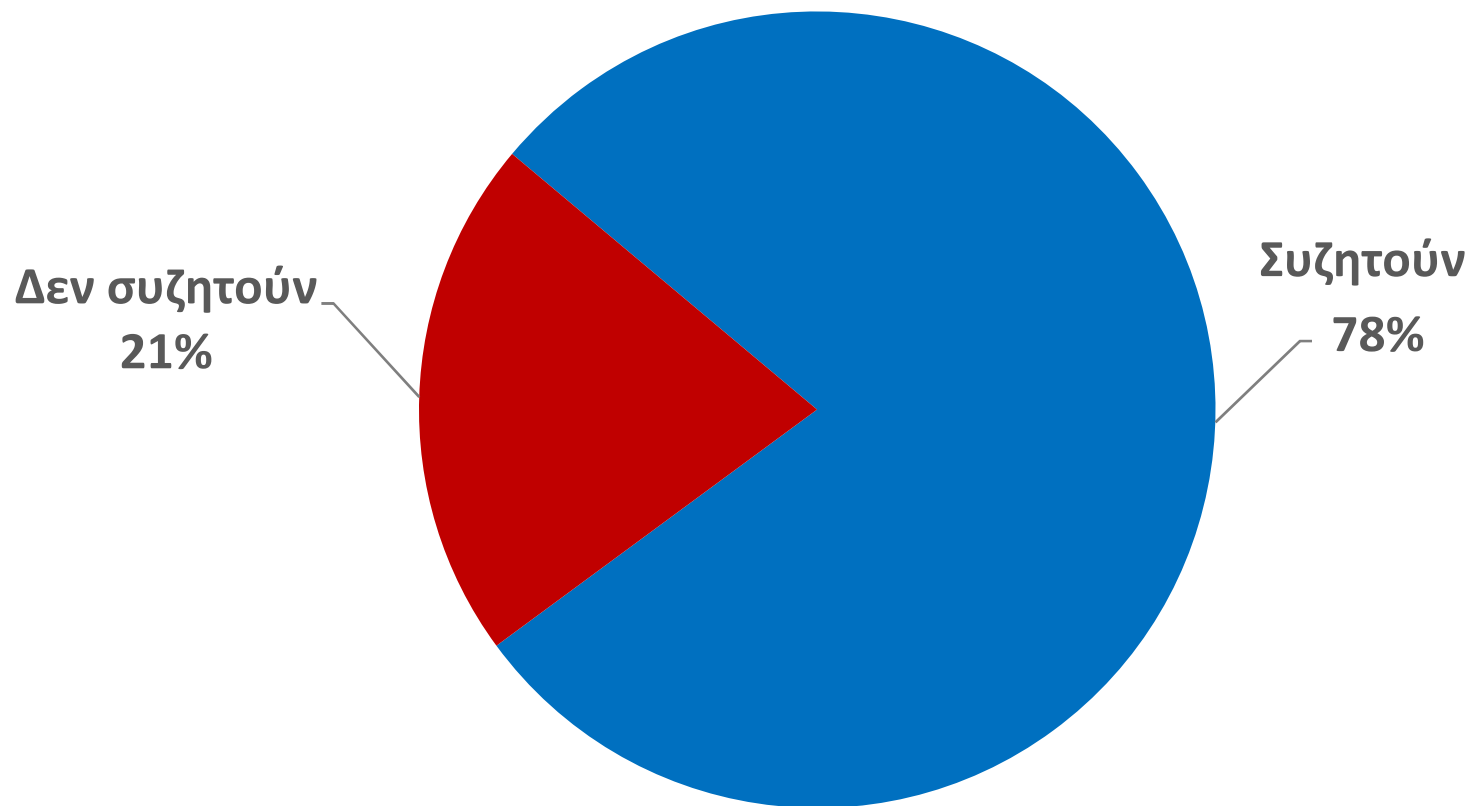
Δ.11 ΠΡΟΣΔΟΚΙΕΣ ΓΙΑ ΤΗΝ ΑΠΟΤΑΜΙΕΥΣΗ

Στους επόμενους 12 μήνες πόσο πιθανό είναι να αποταμιεύσετε, ή να βάλετε στην άκρη κάποια χρήματα;



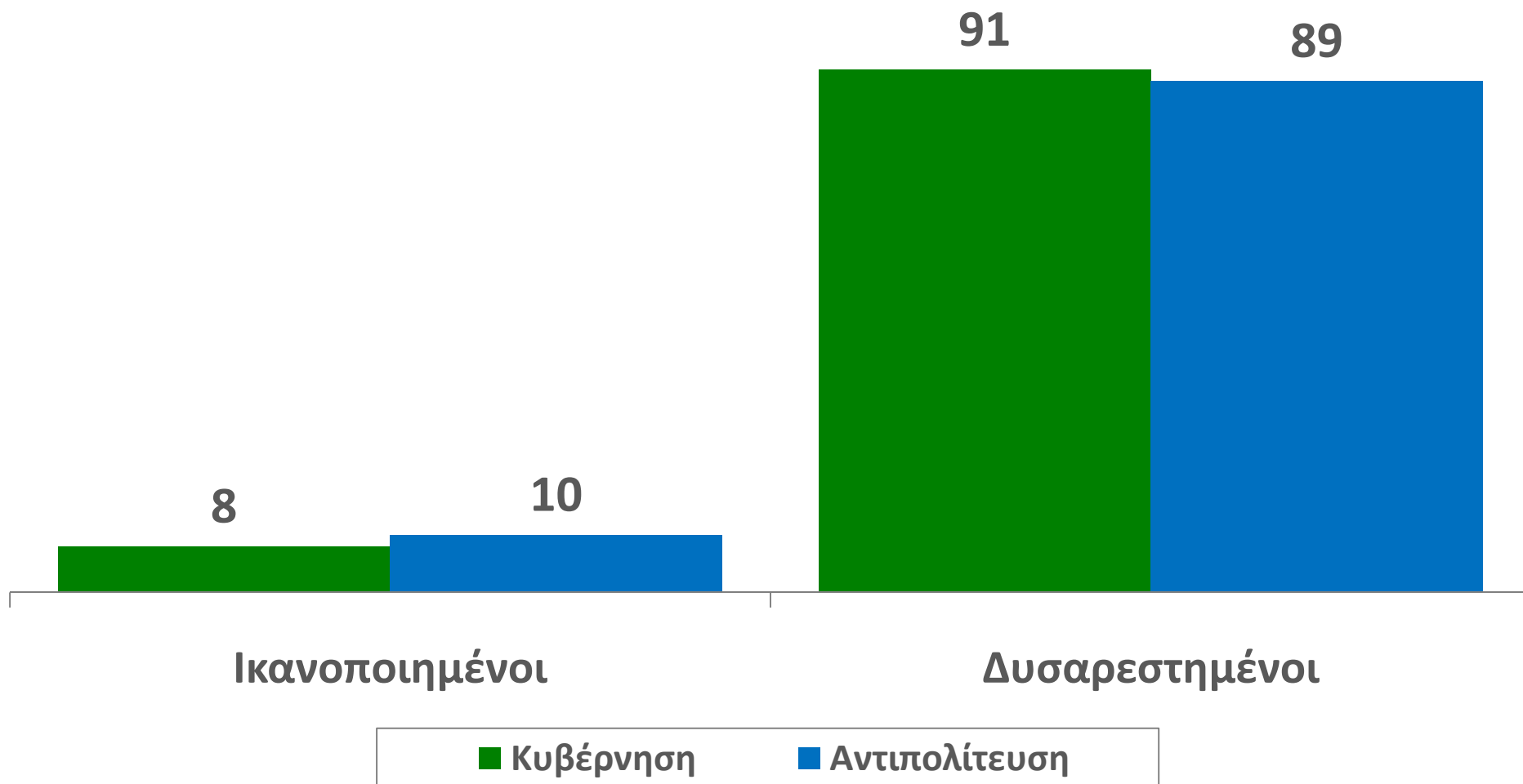
Δ.12 ΣΥΧΝΟΤΗΤΑ ΣΥΖΗΤΗΣΗΣ ΓΙΑ ΤΗΝ ΠΟΛΙΤΙΚΗ

Όταν βρίσκεστε με φίλους/συγγενείς σας, ή άλλα πρόσωπα, πόσο συχνά συζητάτε πολιτικά;



Δ.13 ΙΚΑΝΟΠΟΙΗΣΗ ΑΠΟ ΤΗ ΛΕΙΤΟΥΡΓΙΑ ΤΗΣ ΚΥΒΕΡΝΗΣΗΣ & ΤΗΣ ΑΞΙΩΜΑΤΙΚΗΣ ΑΝΤΙΠΟΛΙΤΕΥΣΗΣ

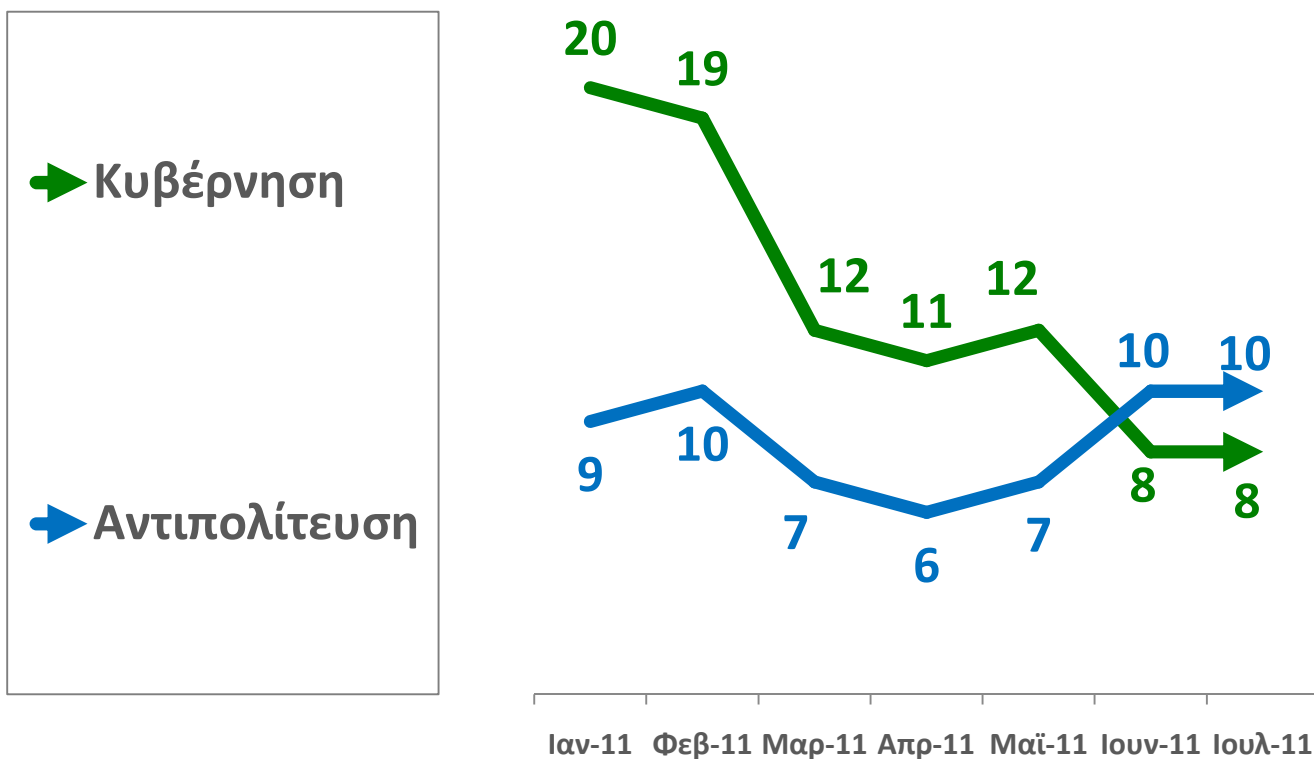
Από τον τρόπο που η [κυβέρνηση/αντιπολίτευση] αντιμετωπίζει τα προβλήματα της χώρας, πόσο ικανοποιημένος/η αισθάνεστε;



Δ.14 ΙΚΑΝΟΠΟΙΗΣΗ ΑΠΟ ΤΗ ΛΕΙΤΟΥΡΓΙΑ ΤΗΣ ΚΥΒΕΡΝΗΣΗΣ & ΤΗΣ ΑΞΙΩΜΑΤΙΚΗΣ ΑΝΤΙΠΟΛΙΤΕΥΣΗΣ

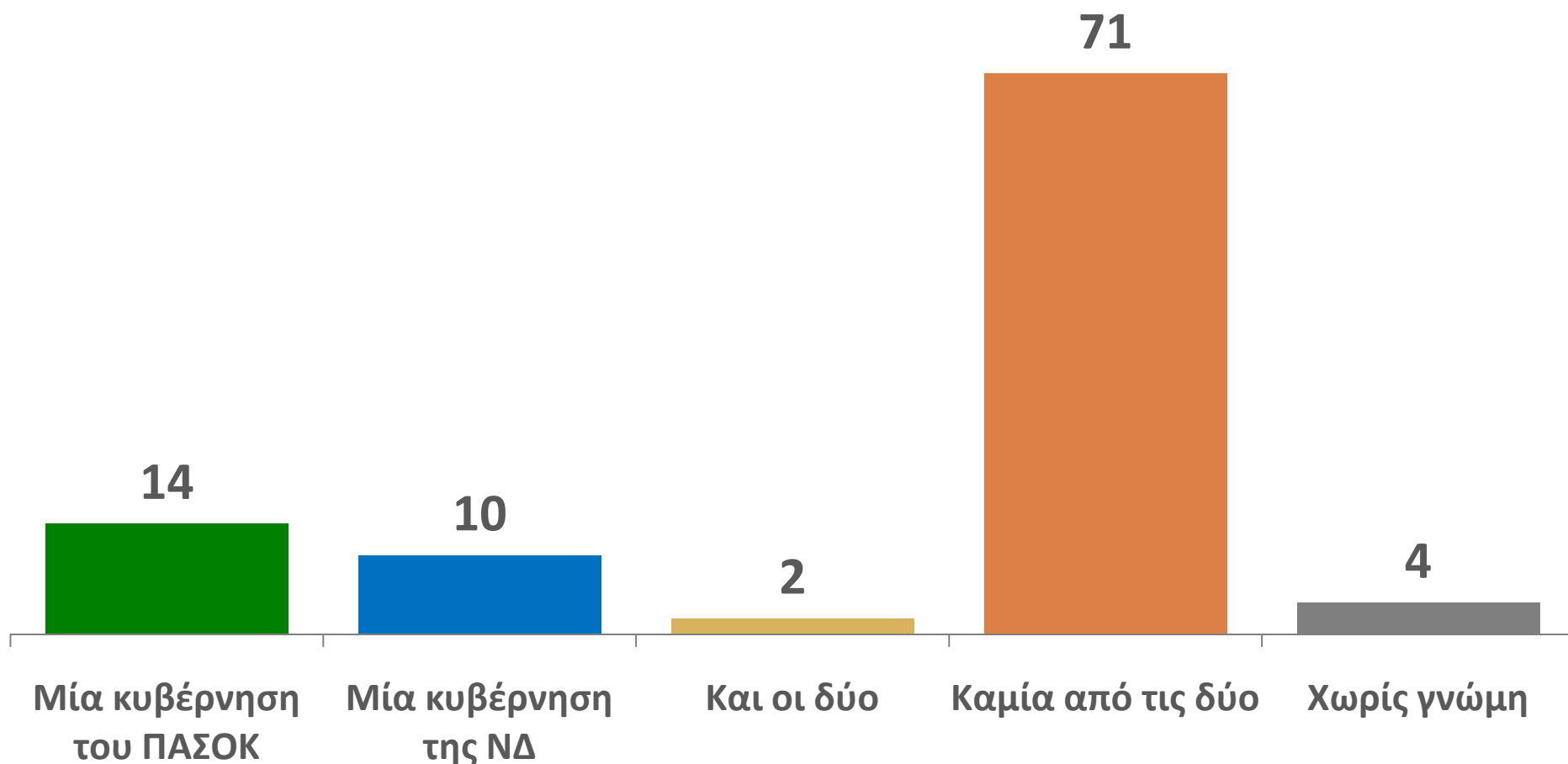
Ικανοποιημένοι από Κυβέρνηση / Αντιπολίτευση

Ιανουάριος – Ιούλιος 2011



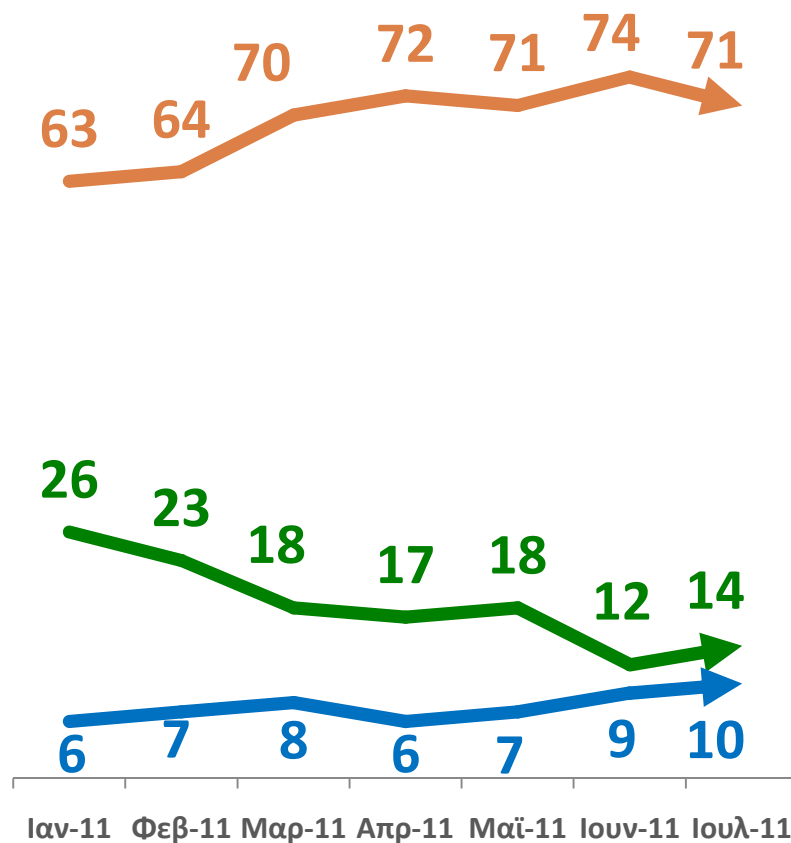
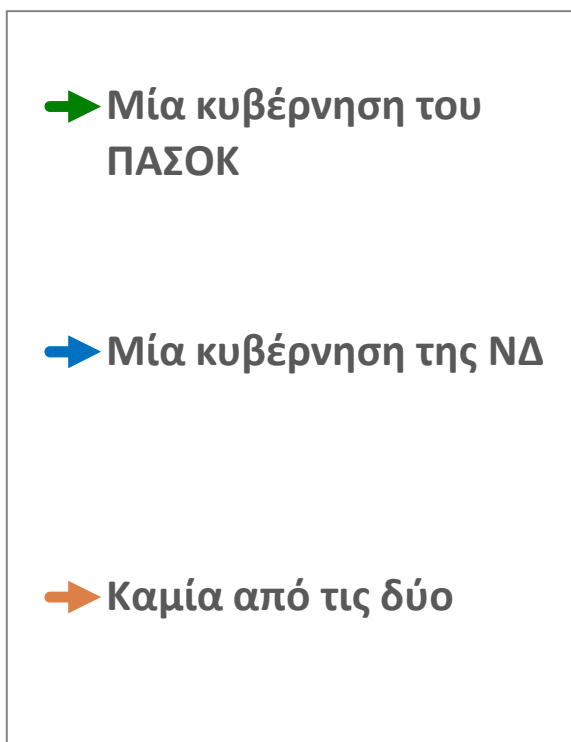
Δ.15 ΚΑΛΥΤΕΡΗ ΚΥΒΕΡΝΗΣΗ ΓΙΑ ΤΗ ΧΩΡΑ

Ανεξάρτητα από το τι ψηφίζετε, ποια κυβέρνηση νομίζετε ότι μπορεί να αντιμετωπίσει καλύτερα τα προβλήματα της χώρας; Μία κυβέρνηση του ΠΑΣΟΚ, ή μία κυβέρνηση της Νέας Δημοκρατίας;



Δ.16 ΚΑΛΥΤΕΡΗ ΚΥΒΕΡΝΗΣΗ ΓΙΑ ΤΗ ΧΩΡΑ

Ιανουάριος – Ιούλιος 2011



Δ.17 ΔΗΜΟΤΙΚΟΤΗΤΑ ΠΟΛΙΤΙΚΩΝ ΑΡΧΗΓΩΝ

«Θα σας διαβάσω τώρα έναν κατάλογο με ονόματα πολιτικών προσώπων και θα ήθελα να μου πείτε τι γνώμη έχετε για αυτούς: θετική ή αρνητική;»

Αντώνης Σαμαράς

58

35

Γιώργος Καρατζαφέρης

59

35

Αλέξης Τσίπρας

60

34

Αλέκα Παπαρήγα

62

31

Γιώργος Παπανδρέου

68

28

■ ΑΡΝΗΤΙΚΗ

■ ΘΕΤΙΚΗ

Δ.18 ΔΗΜΟΤΙΚΟΤΗΤΑ ΠΟΛΙΤΙΚΩΝ ΑΡΧΗΓΩΝ

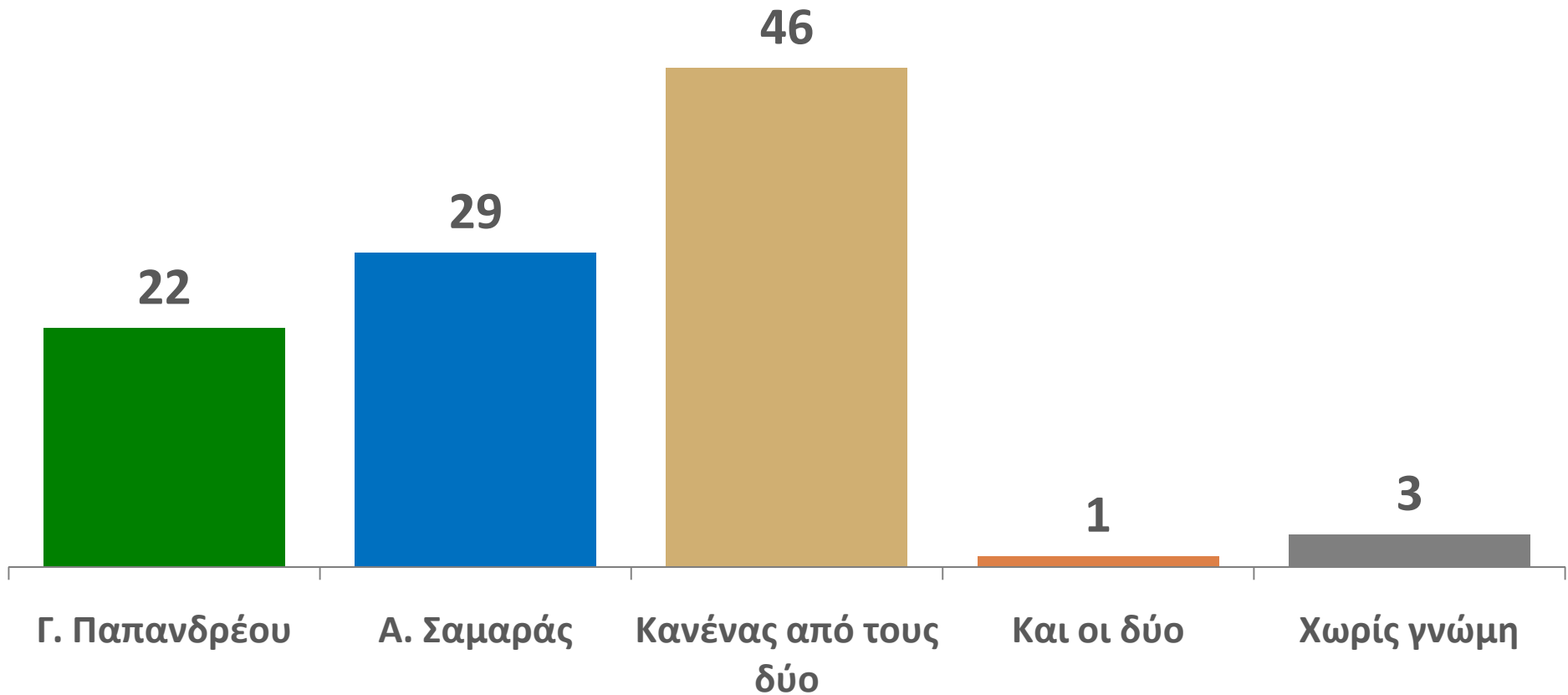
Θετικές γνώμες

Ιούνιος – Ιούλιος 2011

	Ιουν-11	Ιουλ-11	Μεταβολή	
Γ. Παπανδρέου	26	28	2	↑
Α. Σαμαράς	35	35	0	—
Γ. Καρατζαφέρης	29	35	6	↑
Α. Τσίπρας	29	34	5	↑
Α. Παπαρήγα	25	31	6	↑

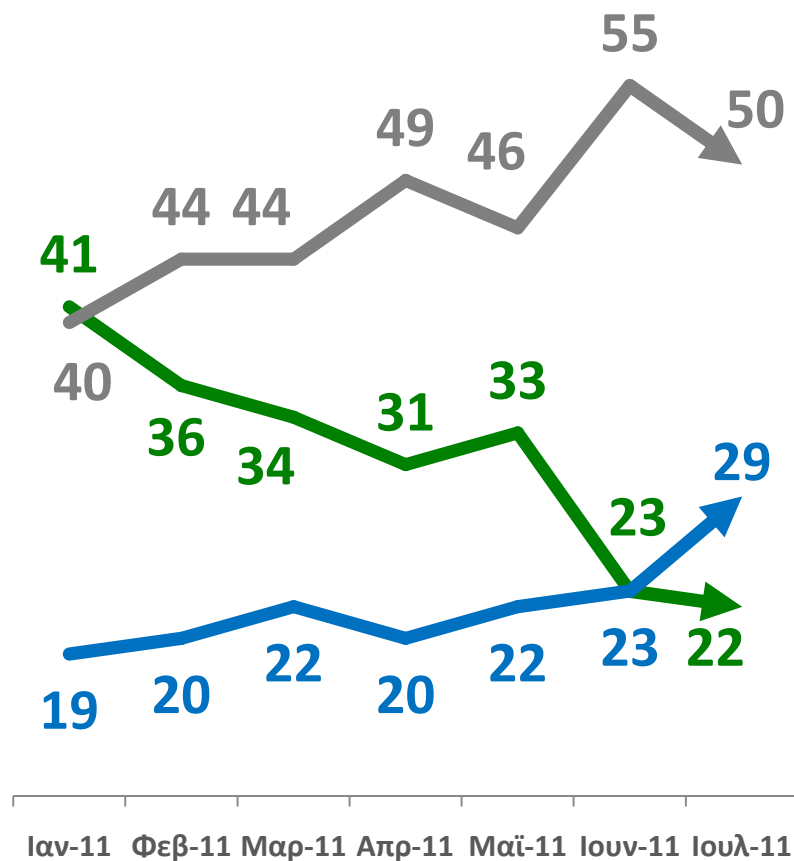
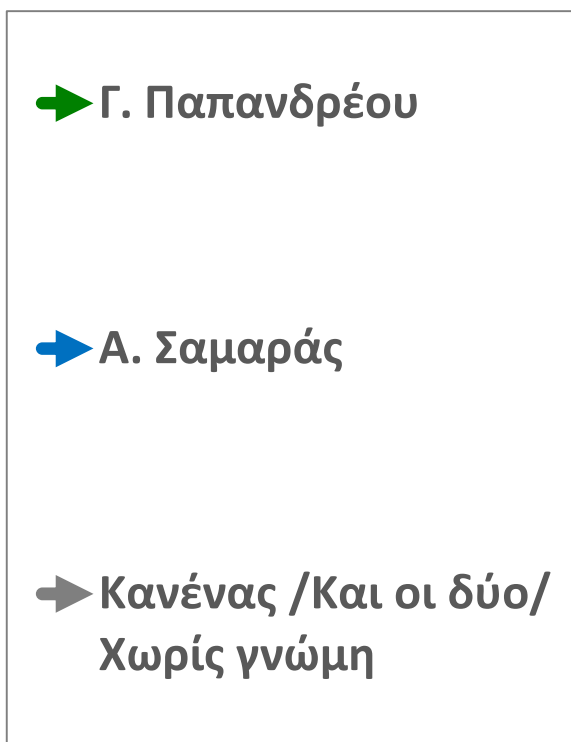
Δ.19 ΚΑΤΑΛΛΗΛΟΤΕΡΟΣ ΠΡΩΘΥΠΟΥΡΓΟΣ

Ανάμεσα στον κ. Γ. Παπανδρέου και στον κ. Α. Σαμαρά, ποιος θα λέγατε ότι είναι ο καταλληλότερος για Πρωθυπουργός της χώρας, ο κ. Α. Σαμαράς, ή ο κ. Γ. Παπανδρέου;



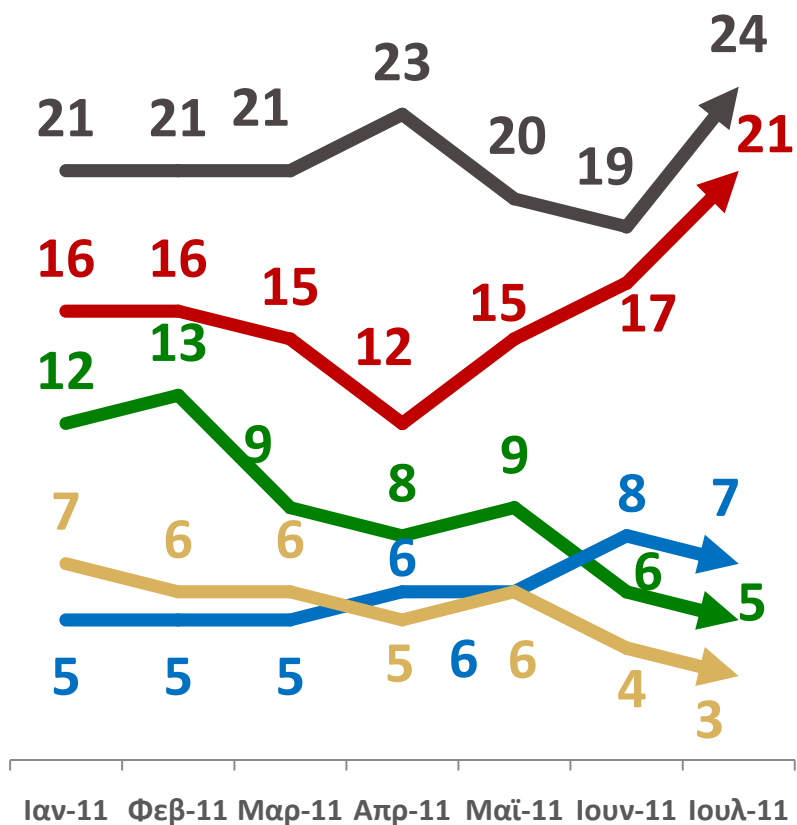
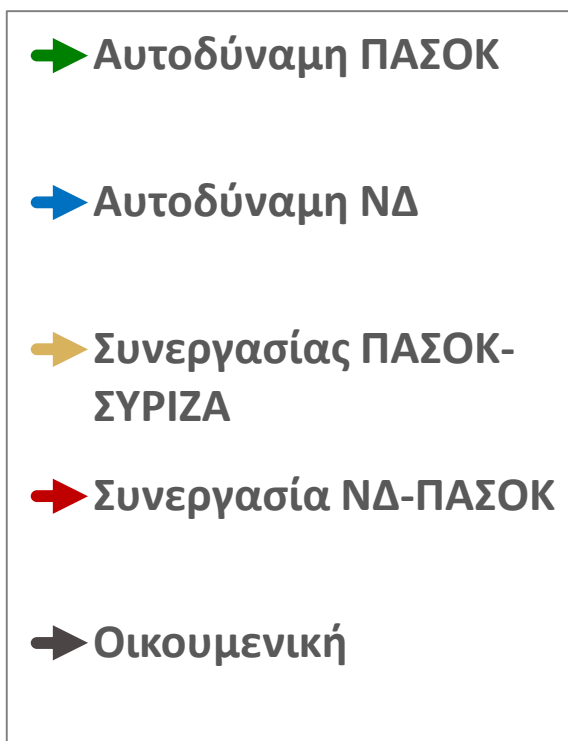
Δ.20 ΚΑΤΑΛΛΗΛΟΤΕΡΟΣ ΠΡΩΘΥΠΟΥΡΓΟΣ

Ιανουάριος – Ιούλιος 2011



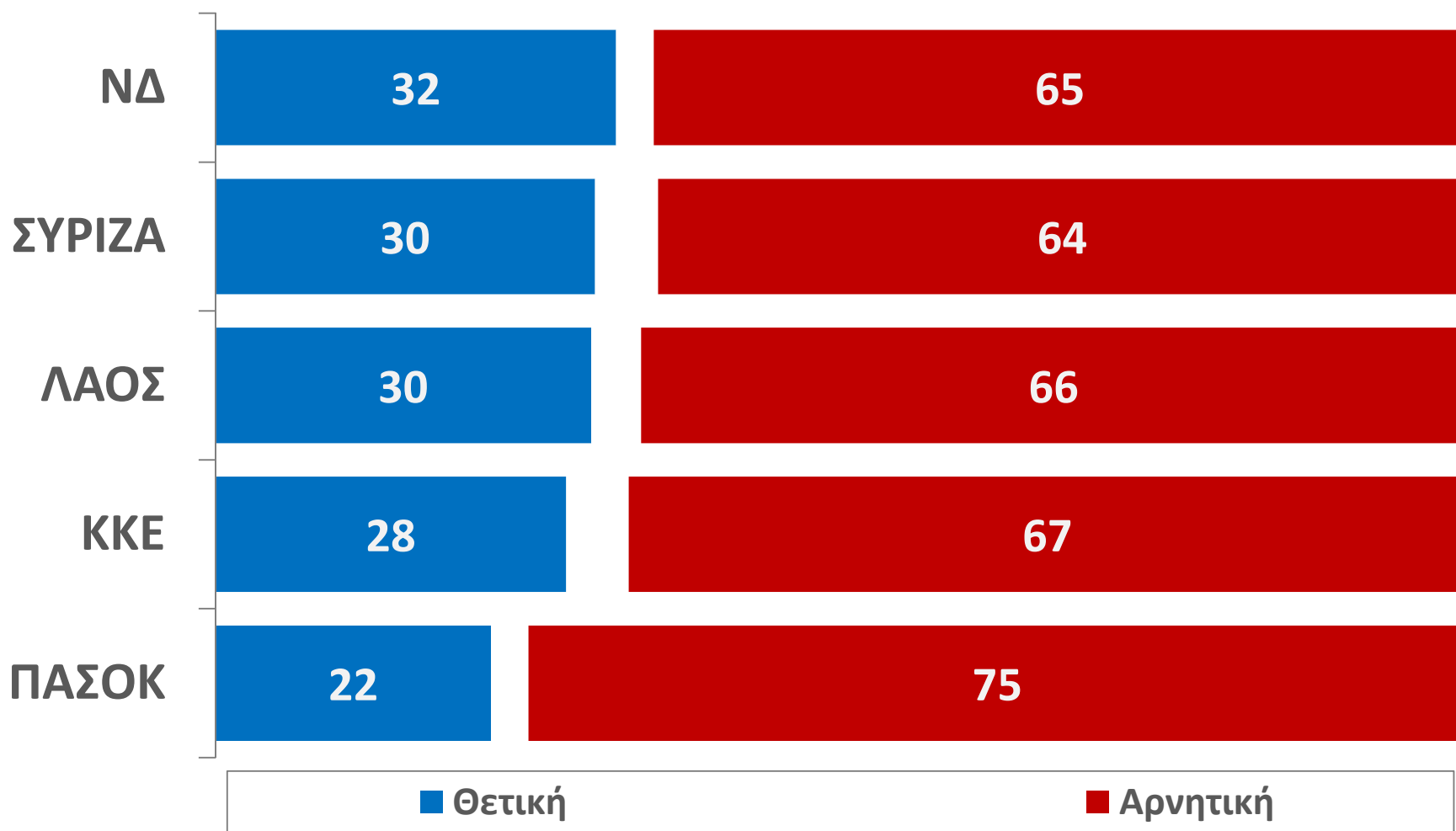
Δ.21 ΓΝΩΜΗ ΓΙΑ ΤΗ ΜΟΡΦΗ ΤΗΣ ΔΙΑΚΥΒΕΡΝΗΣΗΣ

Ιανουάριος – Ιούλιος 2011



Δ.22 ΔΗΜΟΤΙΚΟΤΗΤΑ ΠΟΛΙΤΙΚΩΝ ΚΟΜΜΑΤΩΝ

«Ανεξάρτητα από τις κομματικές σας προτιμήσεις, θα ήθελα να μου πείτε τι γνώμη έχετε για τα ακόλουθα πολιτικά κόμματα: θετική ή αρνητική;»



Δ.23 ΔΗΜΟΤΙΚΟΤΗΤΑ ΠΟΛΙΤΙΚΩΝ ΚΟΜΜΑΤΩΝ

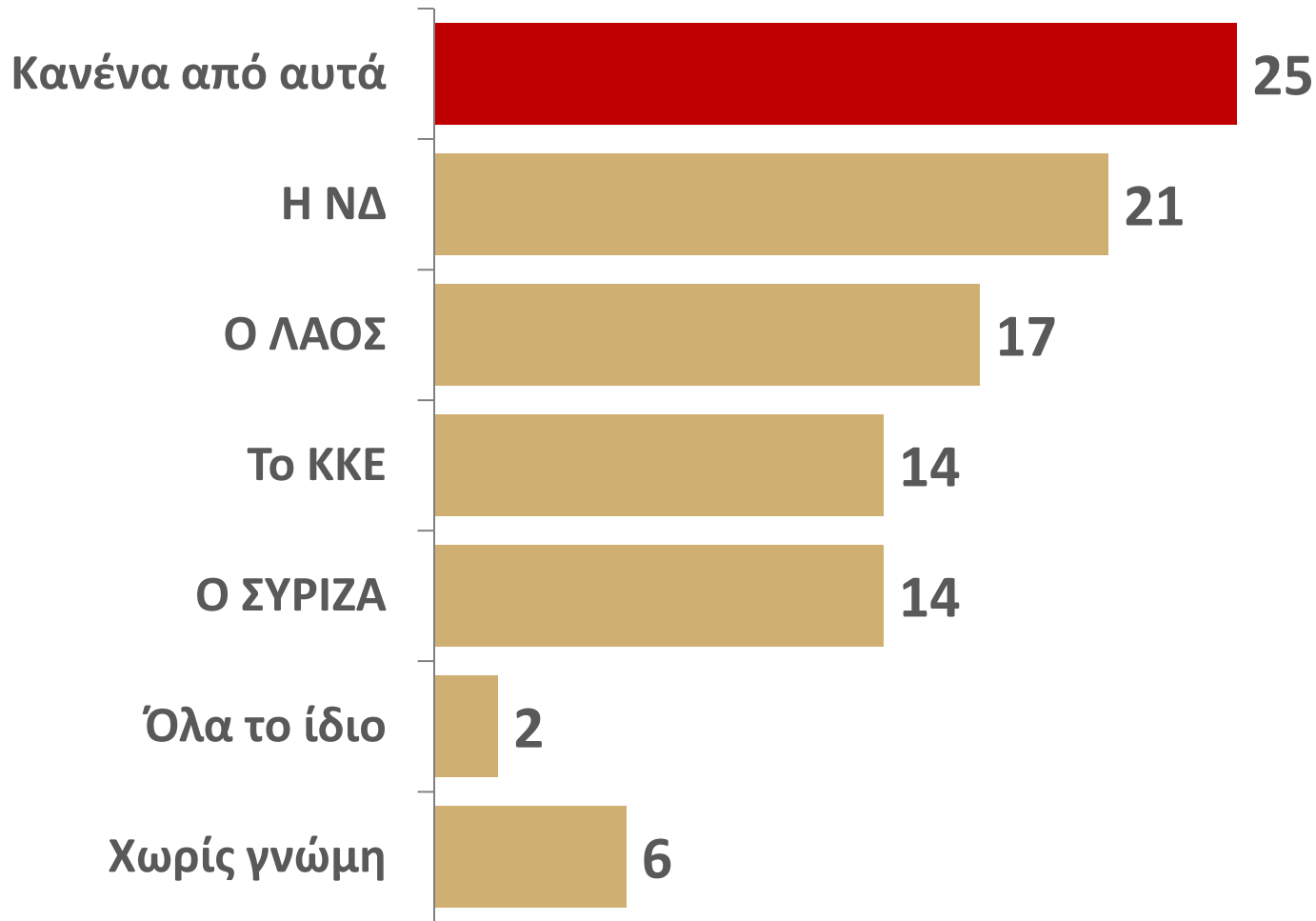
Θετικές γνώμες

Ιούνιος – Ιούλιος 2011

	Ιουν-11	Ιουλ-11	Μεταβολή	
ΠΑΣΟΚ	21	22	1	↑
ΝΔ	25	32	7	↑
ΚΚΕ	23	28	5	↑
ΛΑΟΣ	26	30	4	↑
ΣΥΡΙΖΑ	24	30	6	↑

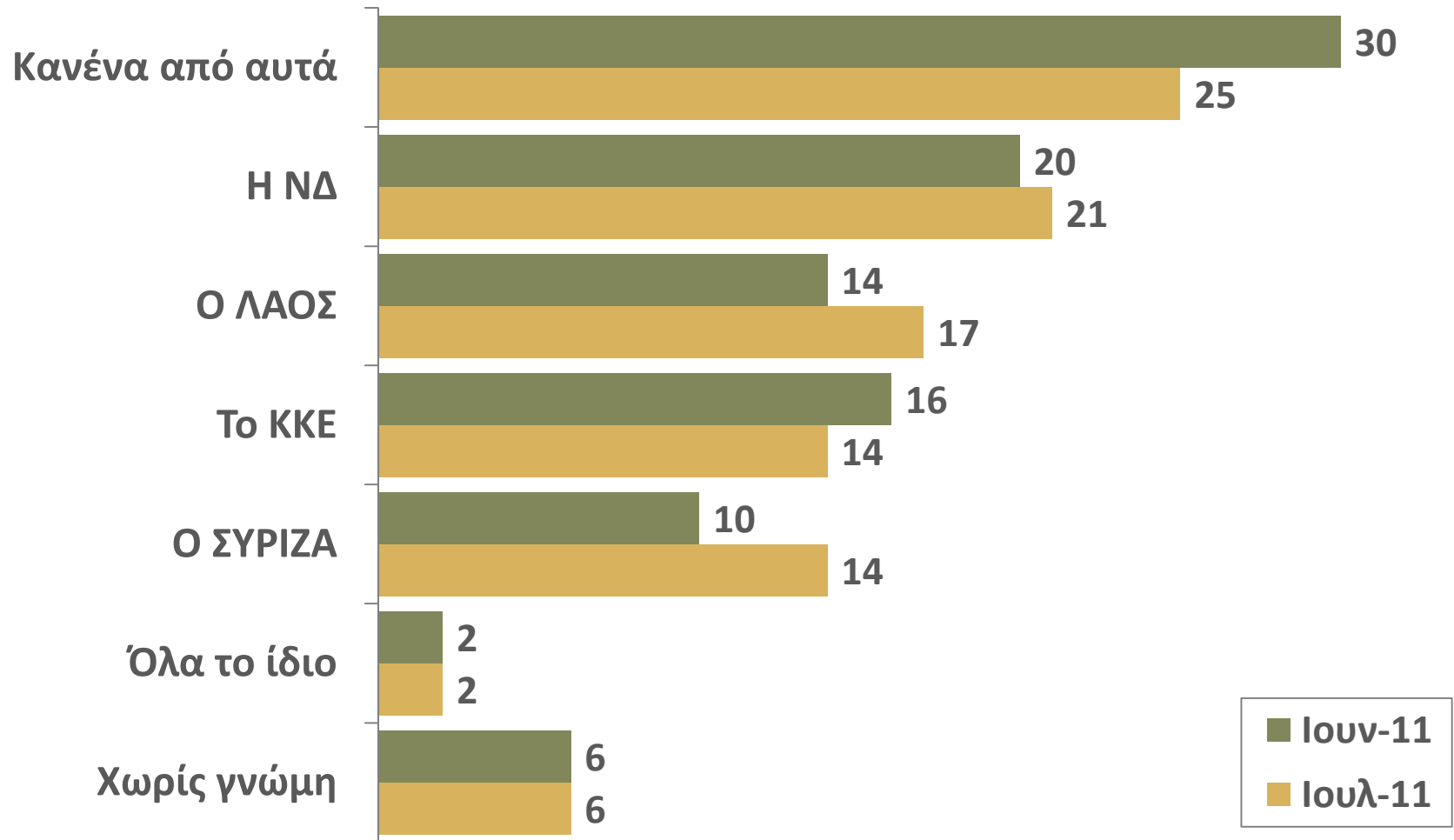
Δ.24 ΚΑΛΥΤΕΡΟ ΚΟΜΜΑ ΤΗΣ ΑΝΤΙΠΟΛΙΤΕΥΣΗΣ

Ανεξάρτητα από τις κομματικές σας προτιμήσεις, ποιο κόμμα μπορεί να κάνει καλύτερη αντιπολίτευση, σήμερα, στην κυβέρνηση; Η Νέα Δημοκρατία, το ΚΚΕ, ο ΣΥΡΙΖΑ, ο ΛΑΟΣ;



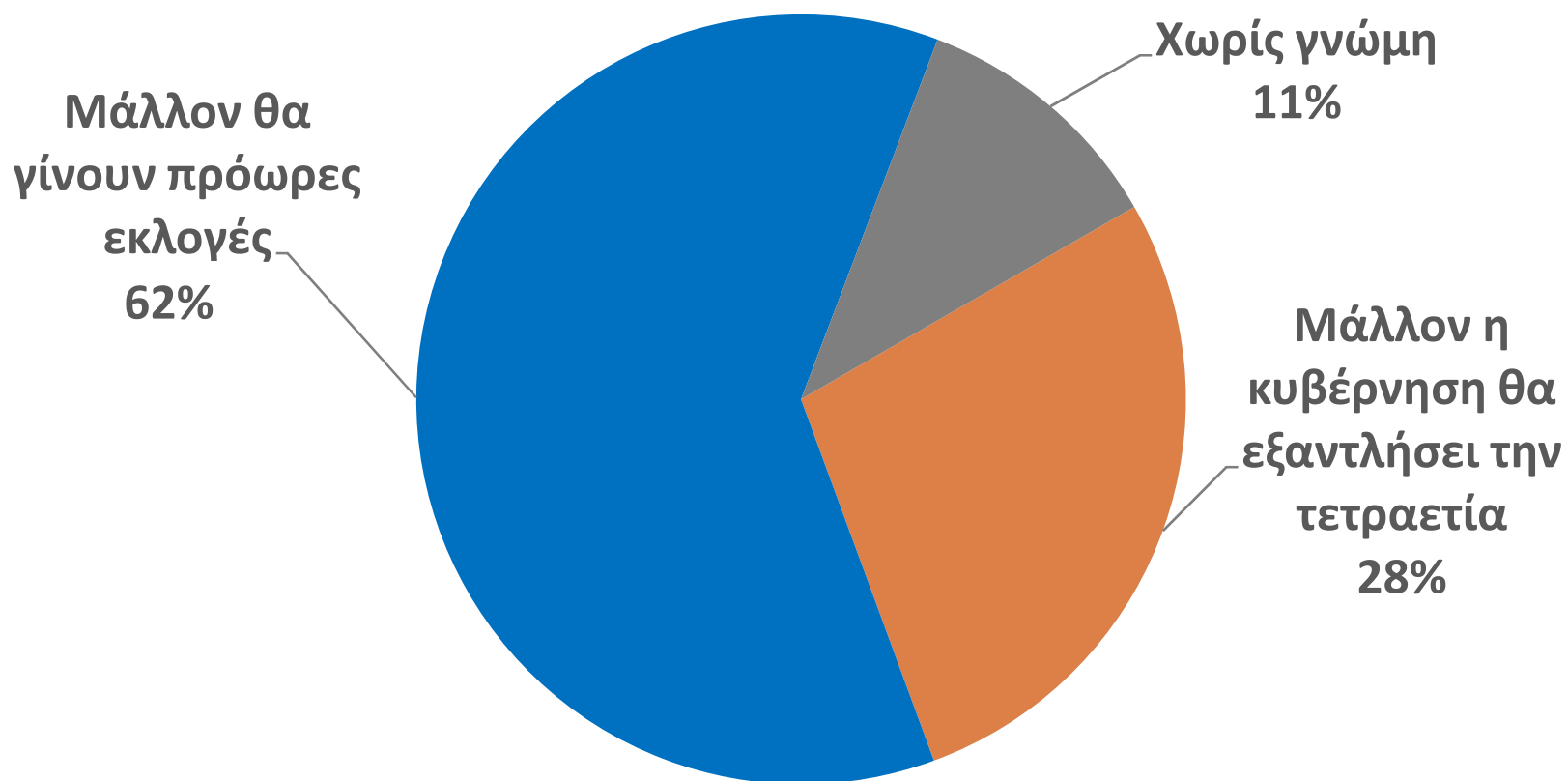
Δ.25 ΚΑΛΥΤΕΡΟ ΚΟΜΜΑ ΤΗΣ ΑΝΤΙΠΟΛΙΤΕΥΣΗΣ

Ανεξάρτητα από τις κομματικές σας προτιμήσεις, ποιο κόμμα μπορεί να κάνει καλύτερη αντιπολίτευση, σήμερα, στην κυβέρνηση; Η Νέα Δημοκρατία, το ΚΚΕ, ο ΣΥΡΙΖΑ, ο ΛΑΟΣ;
Ιούνιος – Ιούλιος 2011



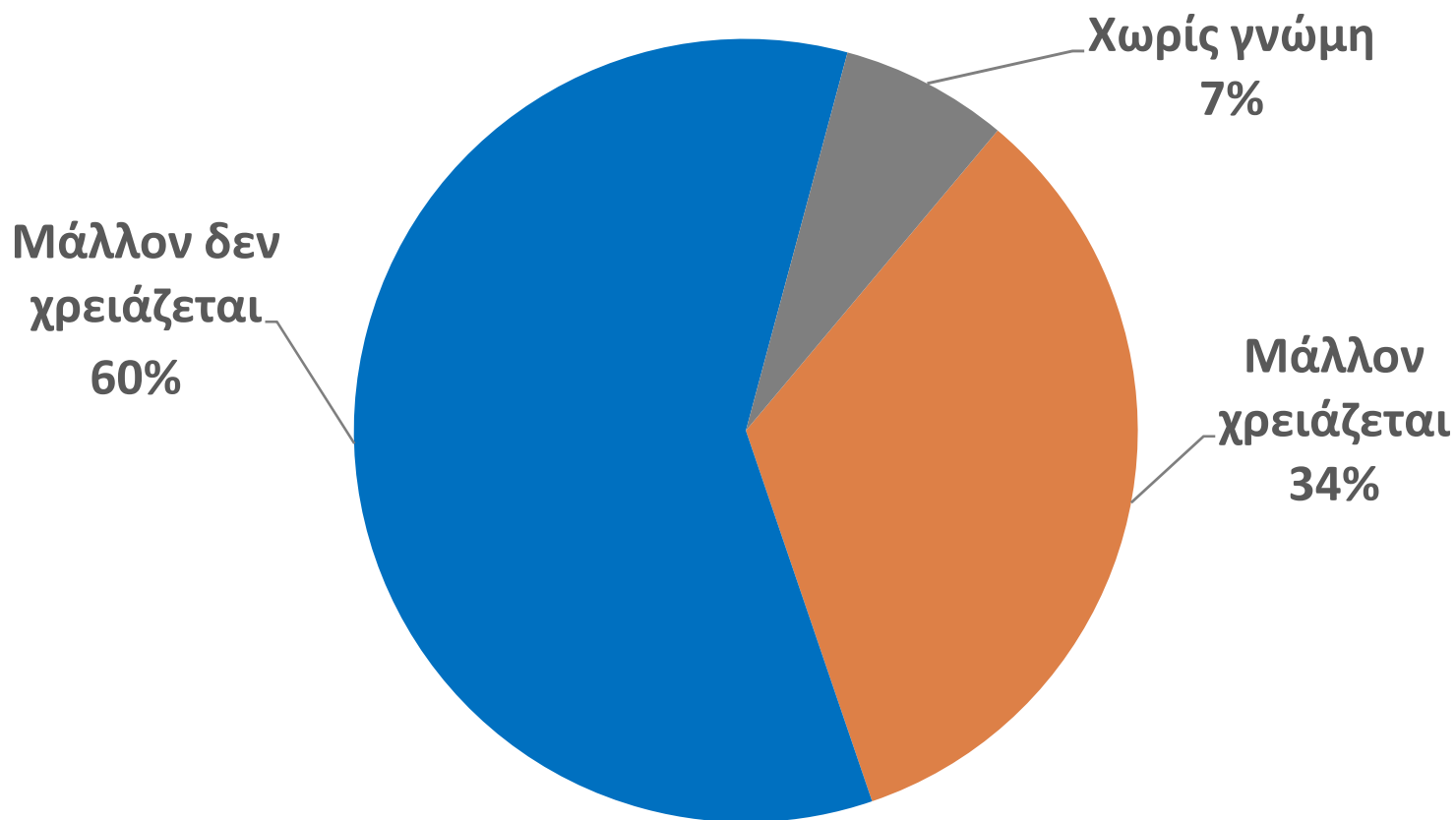
Δ.26 ΓΝΩΜΗ ΓΙΑ ΤΗ ΔΙΕΞΑΓΩΓΗ ΠΡΟΩΡΩΝ ΕΚΛΟΓΩΝ

Εσείς προσωπικά τι πιστεύετε; Η σημερινή Κυβέρνηση μάλλον θα εξαντλήσει την τετραετία, ή μάλλον θα γίνουν πρόωρες εκλογές;



Δ.27 ΑΝΑΓΚΑΙΟΤΗΤΑ ΔΙΕΞΑΓΩΓΗΣ ΒΟΥΛΕΥΤΙΚΩΝ ΕΚΛΟΓΩΝ

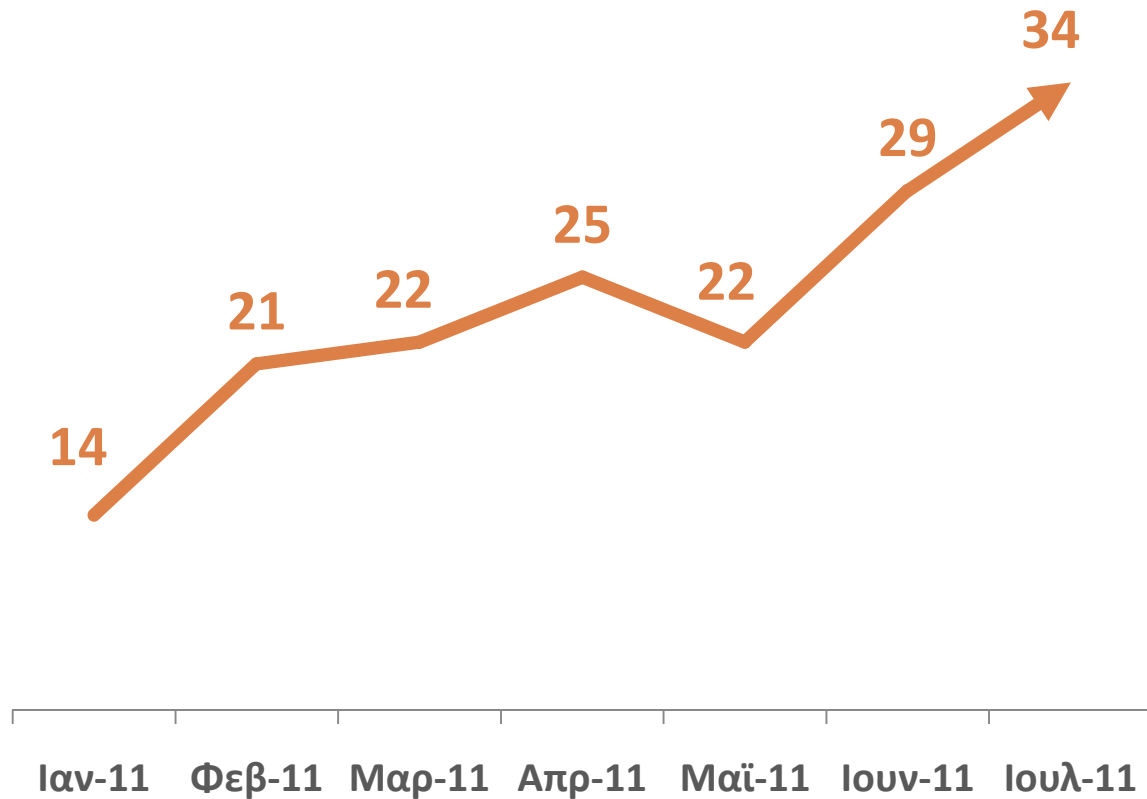
Σήμερα στην Ελλάδα, μάλλον χρειάζεται, ή μάλλον δεν χρειάζεται να γίνουν Βουλευτικές εκλογές;



Δ.28 ΑΝΑΓΚΑΙΟΤΗΤΑ ΔΙΕΞΑΓΩΓΗΣ ΒΟΥΛΕΥΤΙΚΩΝ ΕΚΛΟΓΩΝ

«Σήμερα στην Ελλάδα χρειάζεται να γίνουν Βουλευτικές εκλογές»

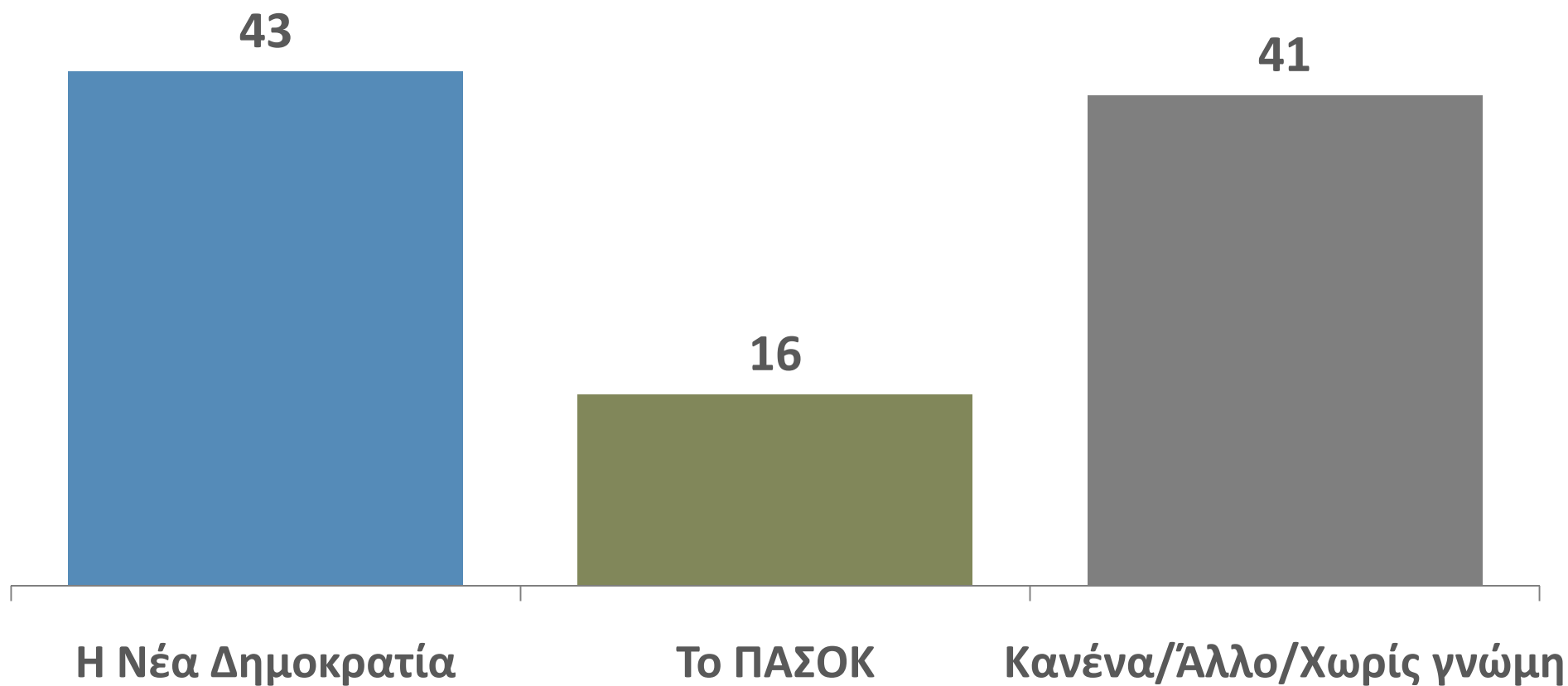
Ιανουάριος – Ιούλιος 2011



Δ.29 ΠΑΡΑΣΤΑΣΗ ΝΙΚΗΣ

Ανεξάρτητα από τις κομματικές σας προτιμήσεις, αν υποθέσουμε ότι αύριο είχαμε πάλι εκλογές, ποιο κόμμα πιστεύετε ότι θα κέρδιζε;

Αθροιστικές απαντήσεις



Δ.30 ΠΑΡΑΣΤΑΣΗ ΝΙΚΗΣ

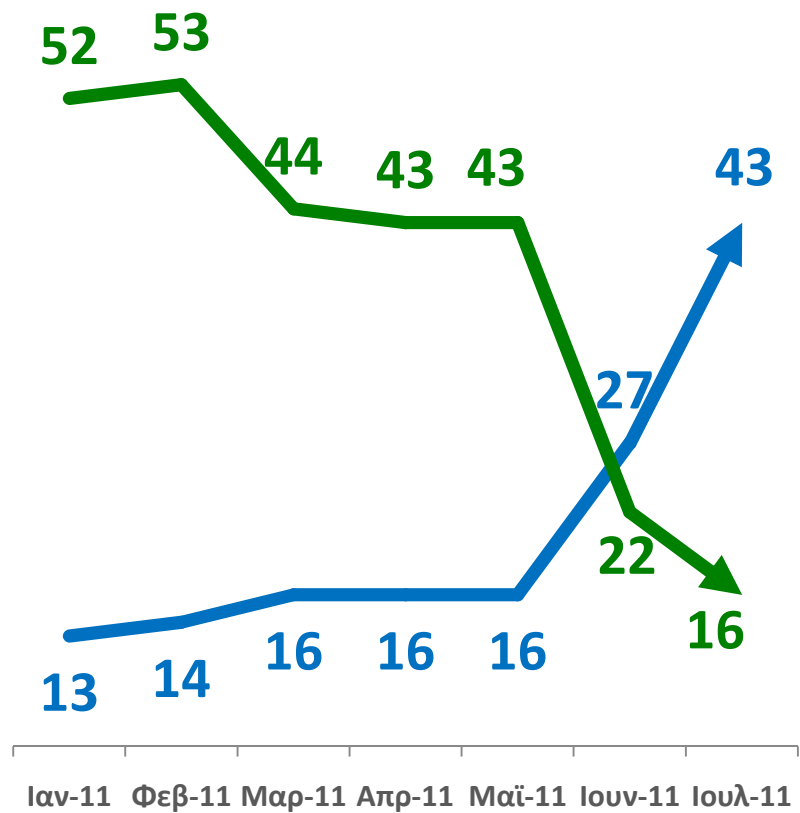
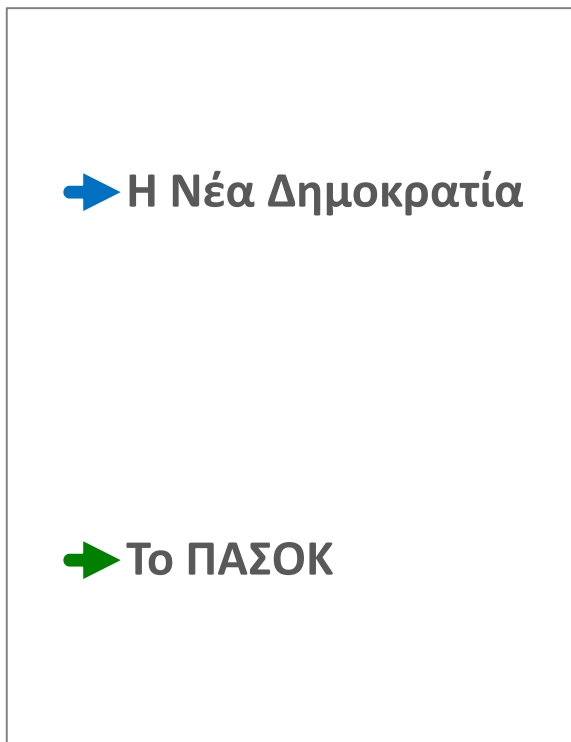
Ανεξάρτητα από τις κομματικές σας προτιμήσεις, αν υποθέσουμε ότι αύριο είχαμε πάλι εκλογές, ποιο κόμμα πιστεύετε ότι θα κέρδιζε; (Αθροιστικές απαντήσεις)

Ιούνιος – Ιούλιος 2011

	Ιουν-11	Ιουλ-11	Μεταβολή	
Η ΝΔ	27	43	16	↑
Το ΠΑΣΟΚ	22	16	-6	↓
Κανένα/Χωρίς γνώμη	50	41	-9	↓

Δ.31 ΠΑΡΑΣΤΑΣΗ ΝΙΚΗΣ

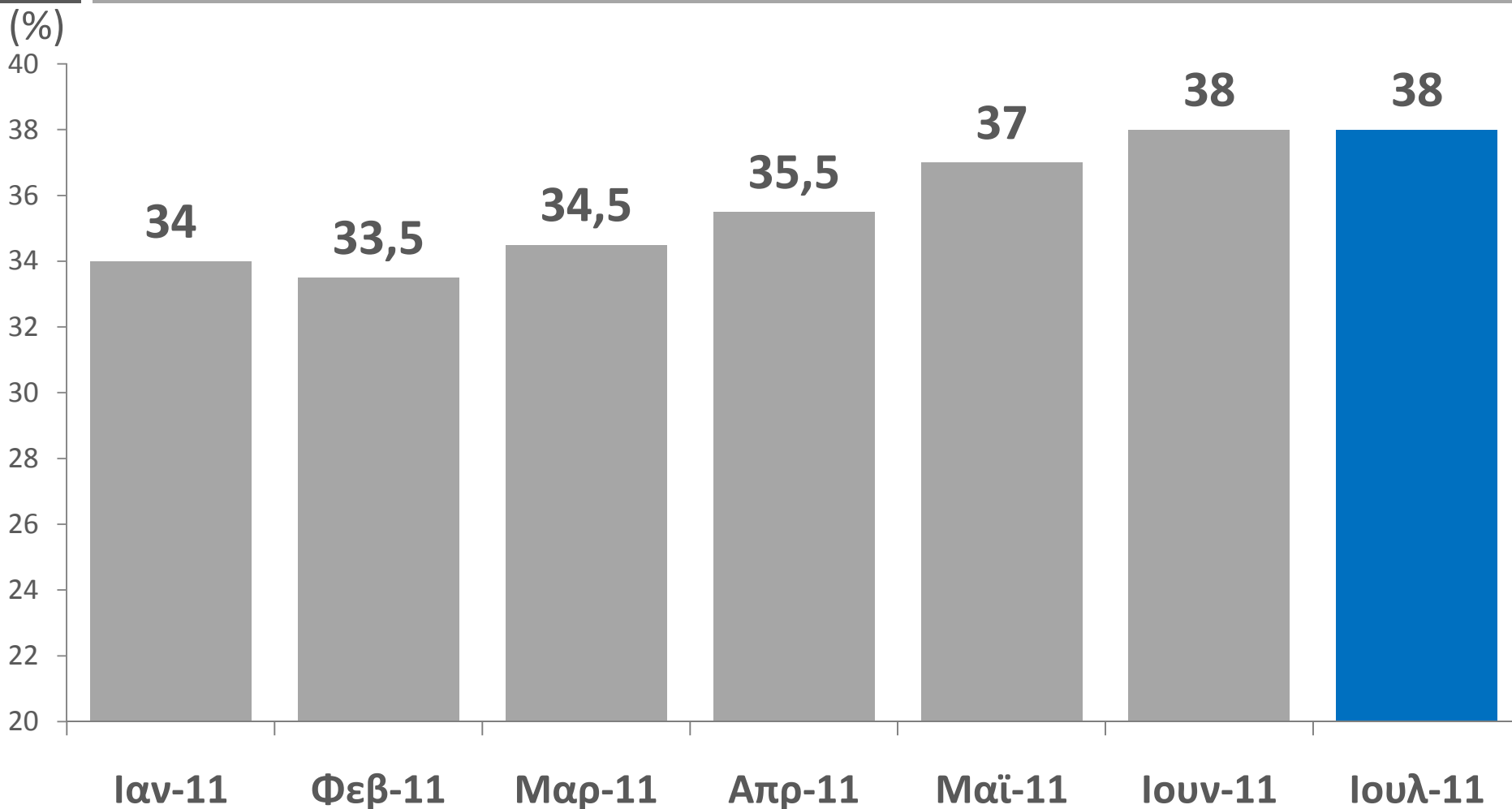
Ιανουάριος – Ιούλιος 2011



Δ.32 ΑΠΟΧΗ & ΑΝΤΙΚΟΜΜΑΤΙΚΗ ΨΗΦΟΣ ΑΠΟΔΟΚΙΜΑΣΙΑΣ

Ψηφοφόροι Αποχής/Λευκού-Άκυρου

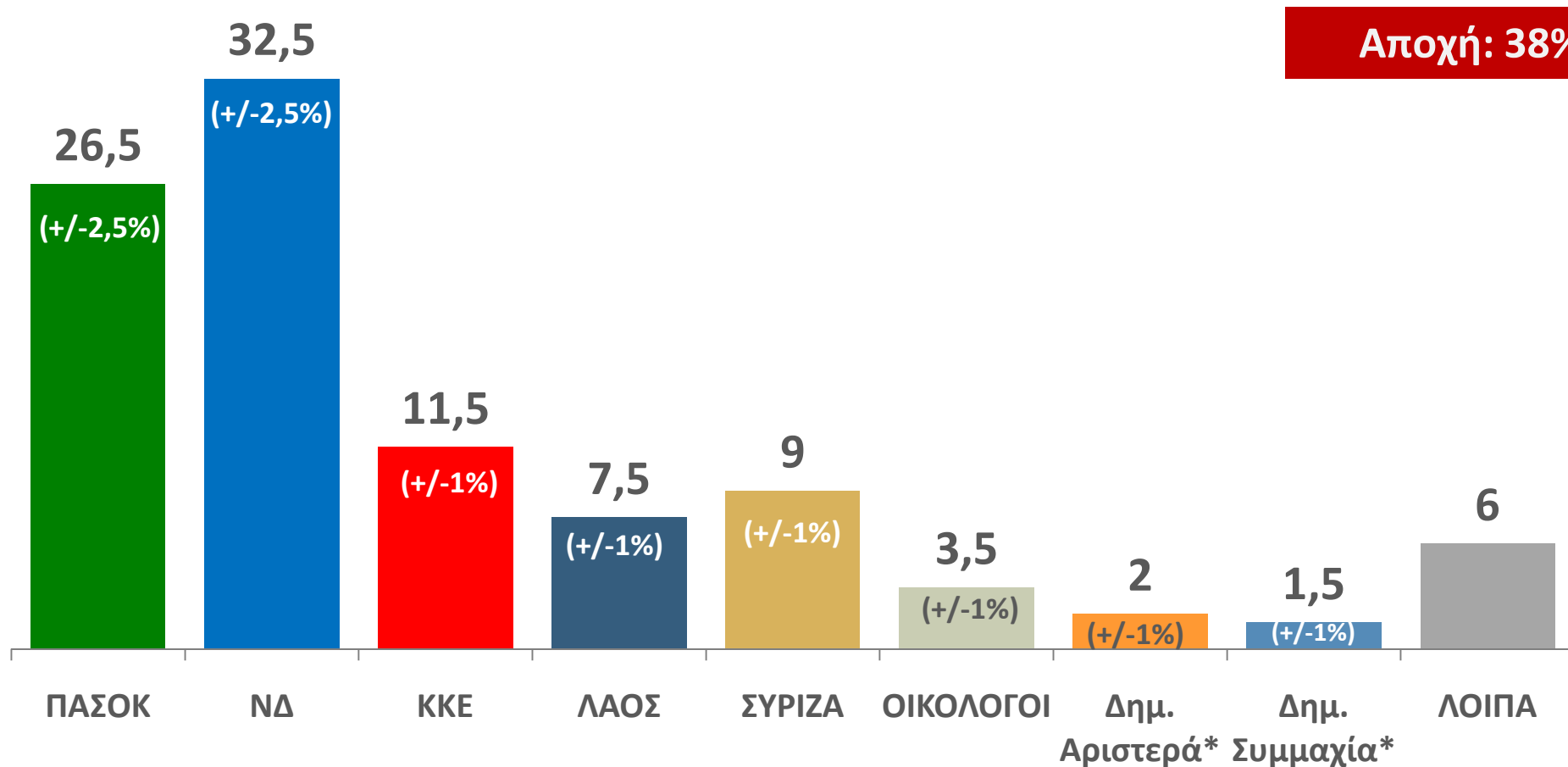
Ιανουάριος – Ιούλιος 2011



Δ.33 ΕΚΤΙΜΗΣΗ ΤΗΣ ΕΚΛΟΓΙΚΗΣ ΕΠΙΡΡΟΗΣ ΤΩΝ ΠΟΛΙΤΙΚΩΝ ΚΟΜΜΑΤΩΝ -1

Με βάση τηλεφωνική έρευνα πρόθεσης ψήφου

Ιούλιος 2011

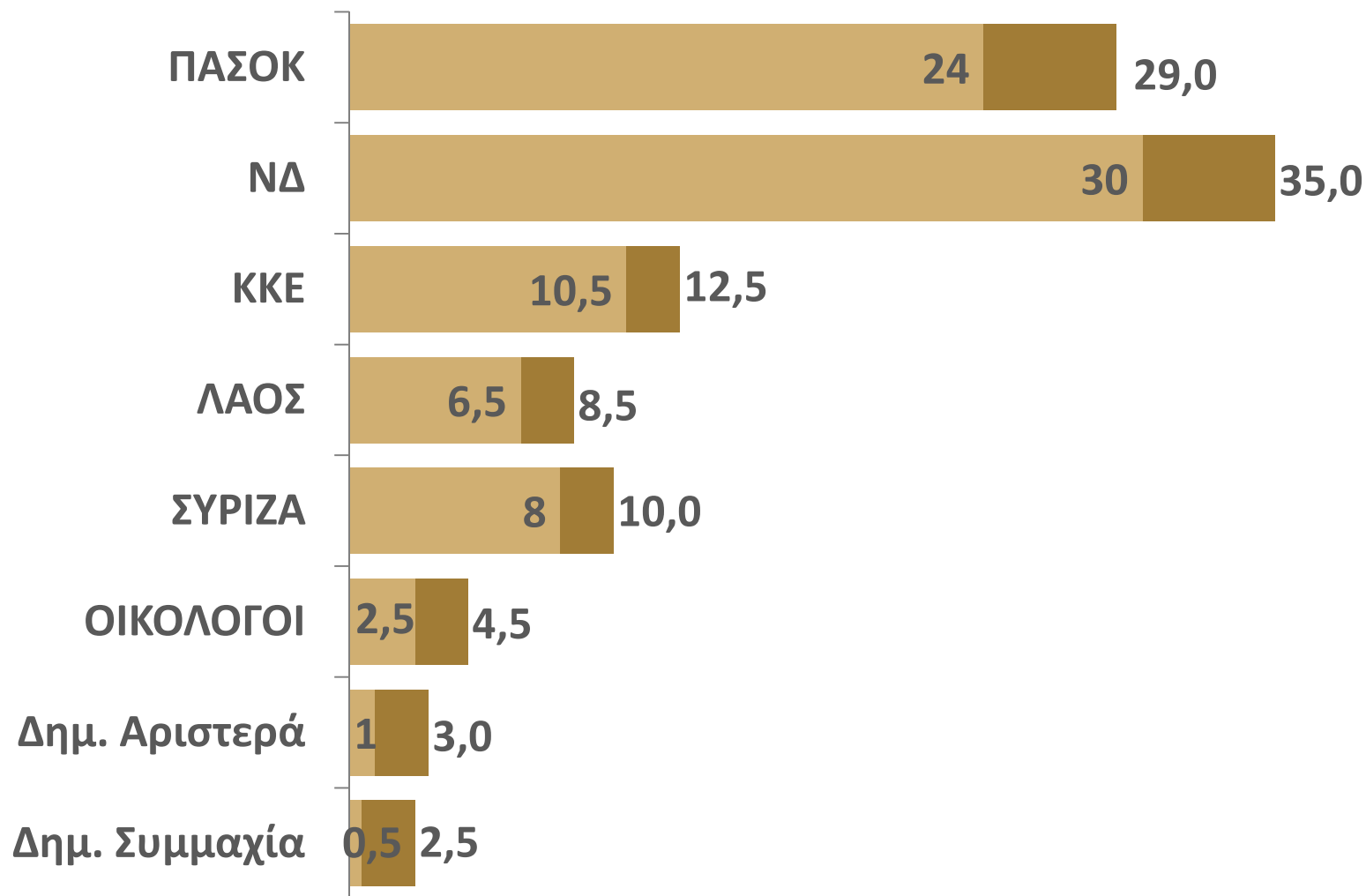


* Το διάστημα εμπιστοσύνης για τη ΔΗΜΑΡ & τη ΔΗΣΥ υπολογίζεται από το δειγματοληπτικό σφάλμα και όχι από κάποιο υπόδειγμα ανάλυσης χρονοσειρών, λόγω περιορισμένου αριθμού διαθέσιμων παρατηρήσεων για τα εν λόγω κόμματα.

Δ.34 ΕΚΤΙΜΗΣΗ ΤΗΣ ΕΚΛΟΓΙΚΗΣ ΕΠΙΡΡΟΗΣ ΤΩΝ ΠΟΛΙΤΙΚΩΝ ΚΟΜΜΑΤΩΝ - 2

Με βάση τηλεφωνική έρευνα πρόθεσης ψήφου - 95% διάστημα εμπιστοσύνης

Ιούλιος 2011



Δ.35 ΕΚΛΟΓΙΚΗ ΕΠΙΡΡΟΗ ΤΩΝ ΛΟΙΠΩΝ ΠΟΛΙΤΙΚΩΝ ΚΟΜΜΑΤΩΝ

Με βάση τηλεφωνική έρευνα πρόθεσης ψήφου

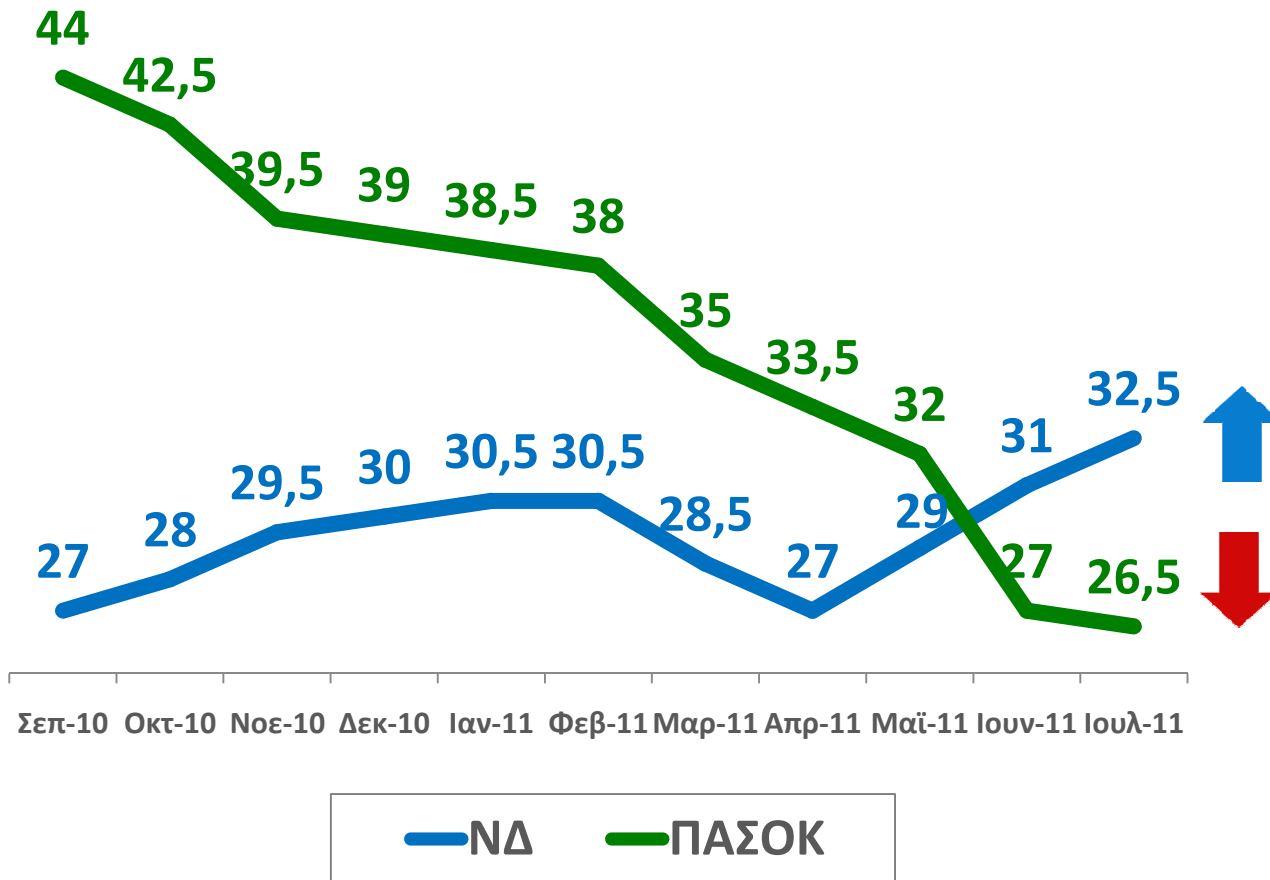
Ιούλιος 2011

Σύνολο ΛΟΙΠΩΝ: 6%

ΑΝΤΑΡΣΥΑ/Εξ. Αριστερά	1
Χρυσή Αυγή/Λαϊκός Σύνδεσμος	1
Πανελλήνιο Άρμα Πολιτών/Δημαράς	0,5
Κόμμα Στέφανου Μάνου	0,5
Κίνημα Θεοδωράκη – ΣΠΙΘΑ	0,5
Άλλο	2,5

Δ.36 ΕΚΛΟΓΙΚΗ ΕΠΙΡΡΟΗ ΤΗΣ ΝΔ & ΤΟΥ ΠΑΣΟΚ

Σεπτέμβριος 2010 – Ιούλιος 2011



Δ.37 ΕΚΤΙΜΗΣΗ ΤΗΣ ΕΚΛΟΓΙΚΗΣ ΕΠΙΡΡΟΗΣ ΤΩΝ ΠΟΛΙΤΙΚΩΝ ΚΟΜΜΑΤΩΝ -1
 Ιούνιος - Ιούλιος 2011

	Ιουν-11	Ιουλ-11	Μεταβολή	
ΠΑΣΟΚ	27	26,5	-0,5	↓
ΝΔ	31	32,5	+1,5	↑
ΚΚΕ	11	11,5	+0,5	↑
ΛΑΟΣ	8	7,5	-0,5	↓
ΣΥΡΙΖΑ	6,5	9	+2,5	↑

Δ.38 ΠΩΣ ΜΠΟΡΕΙ ΝΑ ΕΠΗΡΕΑΣΕΙ Η ΑΠΟΧΗ ΤΗΝ ΕΚΛΟΓΙΚΗ ΕΠΙΡΡΟΗ ΤΟΥ ΠΑΣΟΚ ΚΑΙ ΤΗΣ ΝΔ

Ιούλιος 2011

Πιθανό ποσοστό αποχής	ΠΑΣΟΚ	ΝΔ
25	22,5-27,5	26-31
35	24-29	30-35
45	24,5-29,5	32,5-37,5

Σημείωση: Η επίδραση της αποχής στα ποσοστά του ΠΑΣΟΚ και της ΝΔ γίνεται με ανάλυση σε ατομικό επίπεδο (individual level data) των δεδομένων της έρευνας. Η ανάλυση στηρίζεται σε υποδείγματα λογιστικής παλινδρόμησης (logistic regression models), με τα οποία εκτιμάται η πιθανότητα συμμετοχής κάθε ερωτώμενου και στη συνέχεια η πιθανότητα κάθε ερωτώμενου να ψηφίσει ΠΑΣΟΚ, ή ΝΔ, σύμφωνα με την προσέγγιση σε δύο στάδια (two stage approach) των McAllister & Mughan (1986).

Δ.39 ΕΚΤΙΜΗΣΗ ΕΔΡΩΝ

Ιούλιος 2011

	Έδρες
ΠΑΣΟΚ	66-80
ΝΔ	133-147
ΚΚΕ	29-34
ΛΑΟΣ	18-23
ΣΥΡΙΖΑ	22-27
ΟΙΚΟΛΟΓΟΙ	8-12

Σημείωση: Λόγω της στρογγυλοποίησης των ποσοστών που ακολουθείται στην εκτίμηση της εκλογικής επιρροής, (με ακρίβεια μισής εκατοστιαίας μονάδας), η εκτίμηση των εδρών ενδέχεται να παρουσιάζει απόκλιση της τάξης της μιας (1) έδρας. Τα όρια των εδρών κάθε κόμματος, προκύπτουν από τα αντίστοιχα όρια εκλογικής επιρροής, με βάση την υπόθεση ότι το ποσοστό των εκτός Βουλής κομμάτων παραμένει σταθερό.

Η ΤΑΥΤΟΤΗΤΑ ΤΗΣ ΕΡΕΥΝΑΣ - 1

ΕΤΑΙΡΕΙΑ:	PUBLIC ISSUE (Α.Μ. ΕΣΡ: 8) Μέλος WAPOR, ESOMAR, ΣΕΔΕΑ , ΠΕΣΣ
ΑΝΑΘΕΣΗ:	Τηλεοπτικός - Ραδιοφωνικός Σταθμός «ΣΚΑΪ» & εφημερίδα ΚΑΘΗΜΕΡΙΝΗ
ΤΥΠΟΣ ΚΑΙ ΜΕΘΟΔΟΣ:	Ποσοτική έρευνα, με τηλεφωνικές συνεντεύξεις στα νοικοκυριά των ερωτώμενων και χρήση δομημένου ερωτηματολογίου, χωρίς κάλπη
ΠΛΗΘΥΣΜΟΣ:	Γενικός πληθυσμός 18 ετών και άνω
ΠΕΡΙΟΧΗ:	Πανελλαδική
ΔΕΙΓΜΑ:	Το μέγεθος του δείγματος ανέρχεται σε 1.208 άτομα
ΧΡΟΝΟΣ ΔΙΕΞΑΓΩΓΗΣ:	6-12/7/2011
ΜΕΘΟΔΟΣ ΔΕΙΓΜΑΤΟΛΗΨΙΑΣ:	Ακολουθήθηκε η μέθοδος της πολυσταδιακής στρωματοποιημένης δειγματοληψίας
ΤΥΠΙΚΟ ΣΤΑΤΙΣΤΙΚΟ ΣΦΑΛΜΑ:	Για τα αποτελέσματα των ερευνών και σε διάστημα εμπιστοσύνης 95%, το τυπικό σφάλμα υπολογίζεται σε +/- 2,9 %
ΠΡΟΣΩΠΙΚΟ ΕΡΕΥΝΑΣ ΠΕΔΙΟΥ:	Εργάστηκαν 29 ερευνητές και 5 επόπτες

Η ΤΑΥΤΟΤΗΤΑ ΤΗΣ ΕΡΕΥΝΑΣ – 2

ΜΕΘΟΔΟΛΟΓΙΑ ΤΗΣ ΕΚΤΙΜΗΣΗΣ ΤΗΣ ΕΚΛΟΓΙΚΗΣ ΕΠΙΡΡΟΗΣ

Ιούλιος 2011

	Εκτίμηση	Περιθώριο σφάλματος εκτίμησης (+/-)	95% Διάστημα εμπιστοσύνης
ΠΑΣΟΚ	26,5	2,5	24-29
ΝΔ	32,5	2,5	30-35
ΚΚΕ	11,5	1	10,5-12,5
ΛΑΟΣ	7,5	1	6,5-8,5
ΣΥΡΙΖΑ	9	1	8-10
ΟΙΚΟΛΟΓΟΙ	3,5	1	2,5-4,5
ΔΗΜΑΡ*	2	1	1-3
ΔΗΣΥ*	1,5	1	0,5-2,5

Σημείωση: Η εκτίμηση εκλογικής επιρροής δίδεται με στρογγυλοποίηση των ποσοστών, με ακρίβεια μισής εκατοστιαίας μονάδας. Το περιθώριο σφάλματος της εκτίμησης που δίδεται, προκύπτει από τα υποδείγματα χρονολογικών σειρών (Kalman, ARIMA), με τα οποία πραγματοποιείται η εκτίμηση και δεν πρόκειται για το γνωστό δειγματοληπτικό σφάλμα (sampling error). Το διάστημα εμπιστοσύνης για κάθε κόμμα δίνει τα όρια της εκλογικής του επιρροής, τον τρέχοντα μήνα, στο 95% των περιπτώσεων. Ειδικά για τη Δημοκρατική Αριστερά και τη Δημοκρατική Συμμαχία, το διάστημα εμπιστοσύνης υπολογίζεται από το δειγματοληπτικό σφάλμα και όχι από κάποιο υπόδειγμα ανάλυσης χρονοσειρών, λόγω περιορισμένου αριθμού διαθέσιμων παρατηρήσεων για τα εν λόγω κόμματα.