

# public issue

## Πολιτικό Βαρόμετρο 91

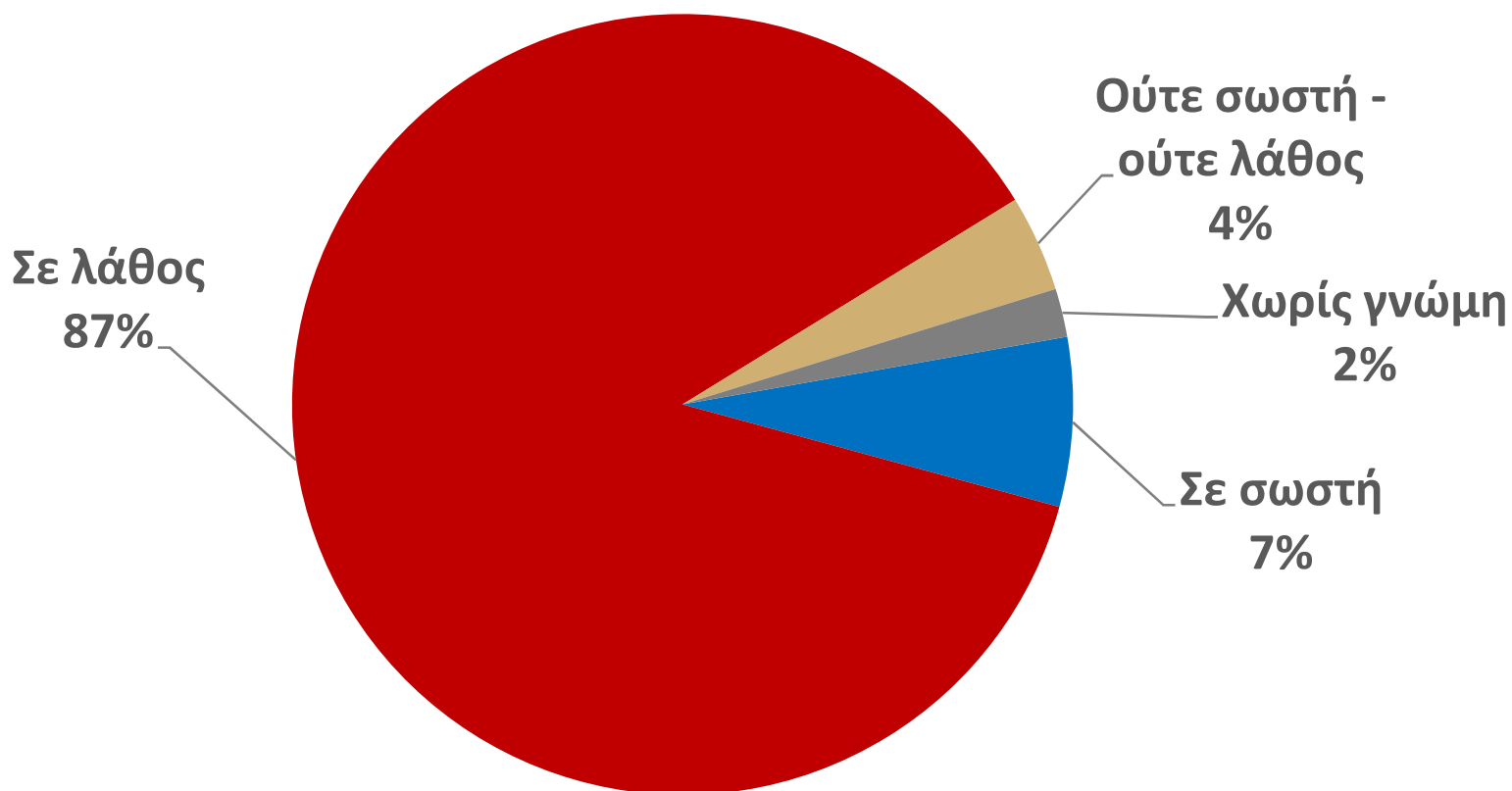
Ιούνιος 2011

ΣΚΑΪ - ΚΑΘΗΜΕΡΙΝΗ



## Δ.1 ΚΑΤΕΥΘΥΝΣΗ ΤΗΣ ΧΩΡΑΣ

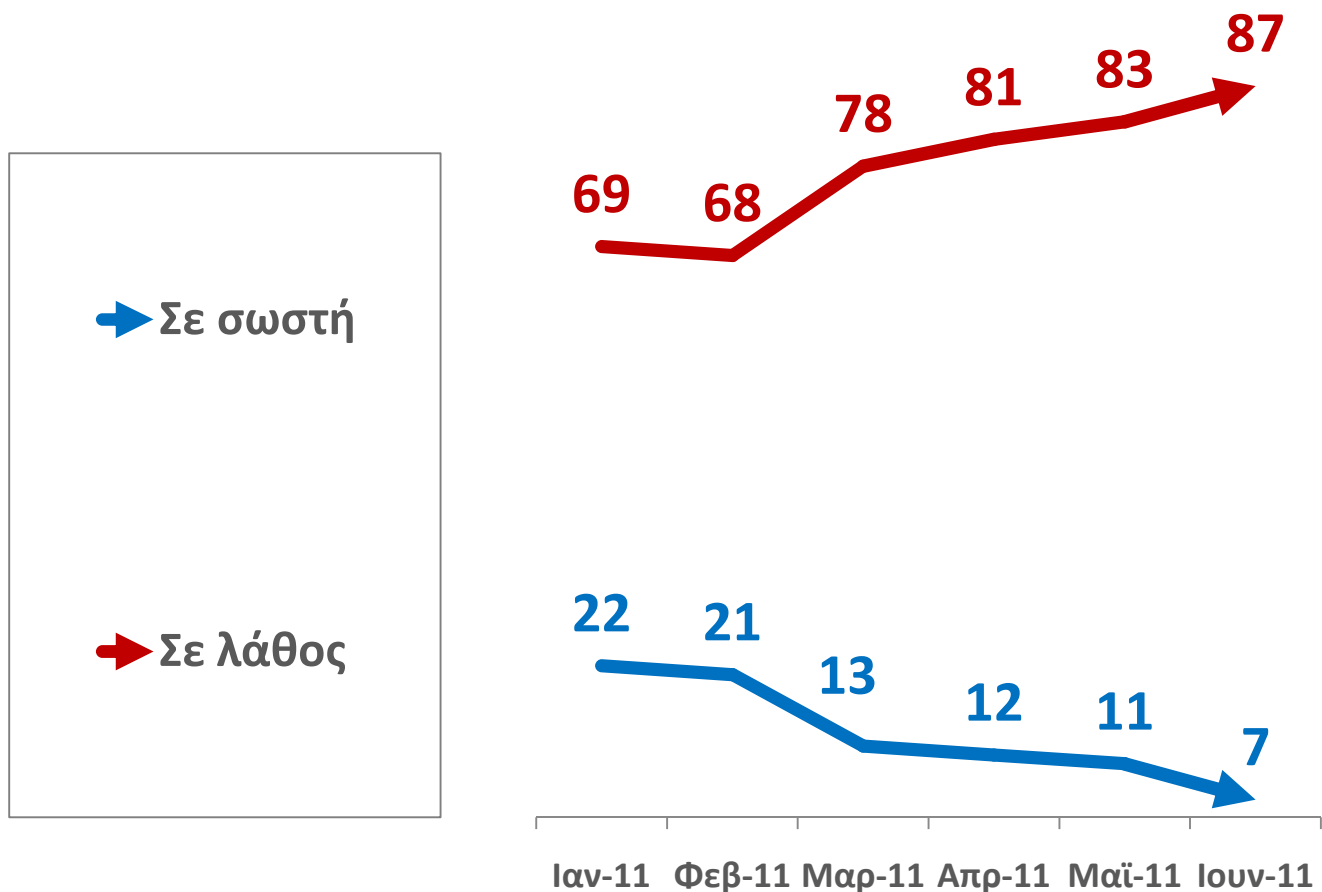
Σε γενικές γραμμές πιστεύετε ότι τα πράγματα στην Ελλάδα πηγαίνουν σε σωστή, ή σε λάθος κατεύθυνση;



## Δ.2 ΚΑΤΕΥΘΥΝΣΗ ΤΗΣ ΧΩΡΑΣ


Σε γενικές γραμμές πιστεύετε ότι τα πράγματα στην Ελλάδα πηγαίνουν σε σωστή, ή σε λάθος κατεύθυνση;

Ιανουάριος – Ιούνιος 2011




## Δ.3 ΙΚΑΝΟΠΟΙΗΣΗ ΑΠΟ ΤΗ ΖΩΗ

Από τη ζωή που ζείτε σήμερα, πόσο ικανοποιημένος/η αισθάνεστε;



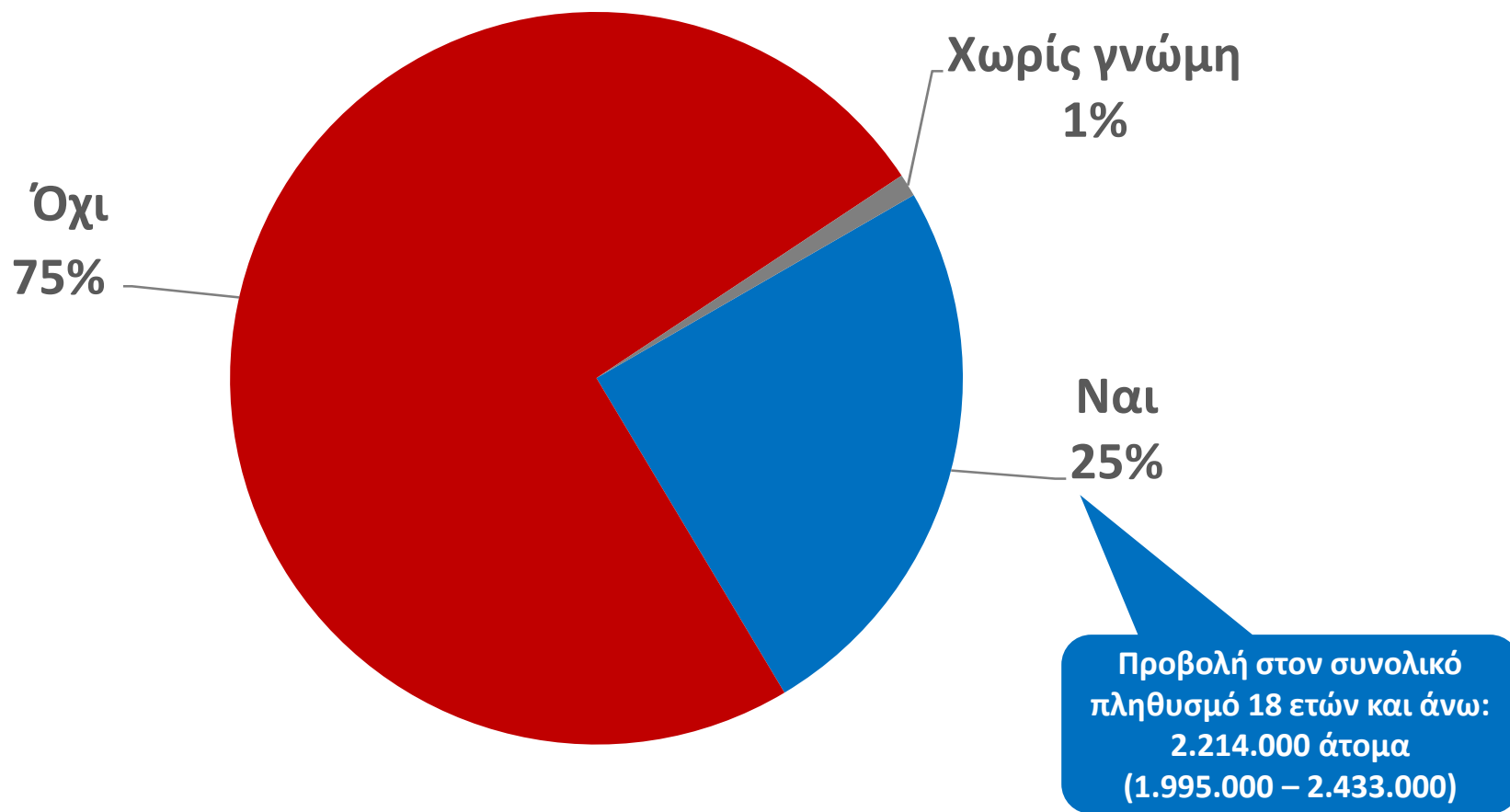
## Δ.4 ΙΚΑΝΟΠΟΙΗΣΗ ΑΠΟ ΤΗ ΛΕΙΤΟΥΡΓΙΑ ΤΗΣ ΔΗΜΟΚΡΑΤΙΑΣ

Από τον τρόπο που λειτουργεί η Δημοκρατία στην Ελλάδα, θα λέγατε ότι είστε...



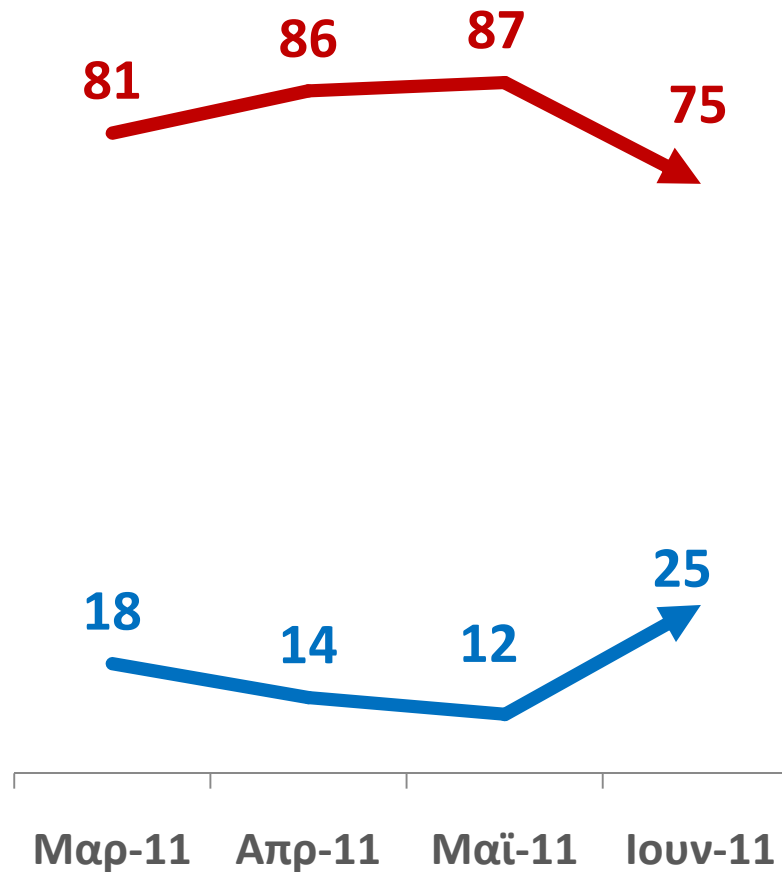
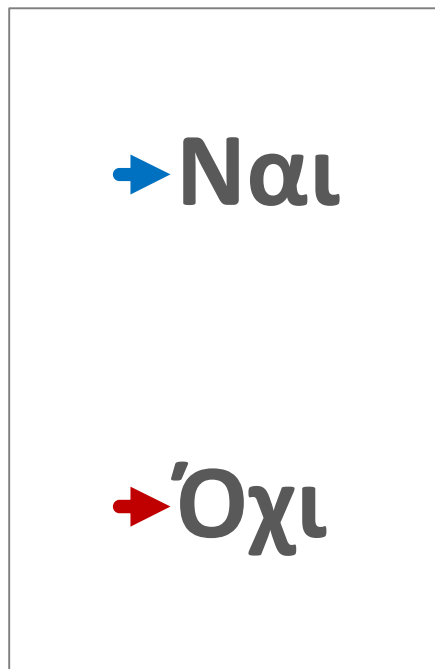
## Δ.5 ΣΥΜΜΕΤΟΧΗ ΣΕ ΑΠΕΡΓΙΕΣ/ΔΙΑΔΗΛΩΣΕΙΣ/ΠΟΡΕΙΕΣ

Τον τελευταίο μήνα, εσείς, έτυχε να πάρετε μέρος σε κάποια απεργία, συγκέντρωση, διαδήλωση, πορεία, ή κάποια άλλη κινητοποίηση, ή εκδήλωση;



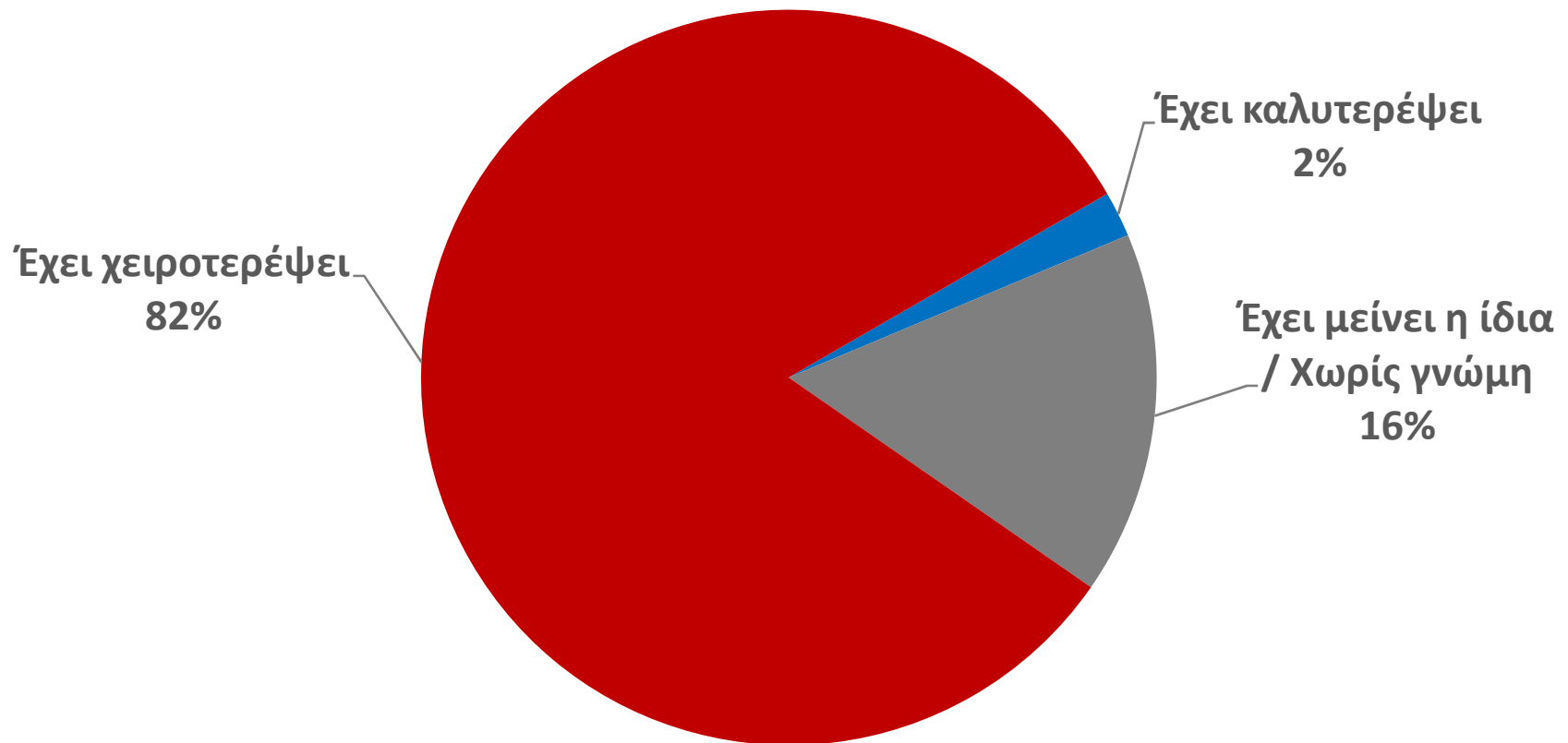
## Δ.6 ΣΥΜΜΕΤΟΧΗ ΣΕ ΑΠΕΡΓΙΕΣ/ΔΙΑΔΗΛΩΣΕΙΣ/ΠΟΡΕΙΕΣ

Τον τελευταίο μήνα, εσείς, έτυχε να πάρετε μέρος σε κάποια απεργία, συγκέντρωση, διαδήλωση, πορεία, ή κάποια άλλη κινητοποίηση, ή εκδήλωση;  
Μάρτιος – Ιούνιος 2011



## Δ.7 ΕΚΤΙΜΗΣΕΙΣ ΓΙΑ ΤΗΝ ΠΡΟΣΩΠΙΚΗ ΟΙΚΟΝΟΜΙΚΗ ΚΑΤΑΣΤΑΣΗ

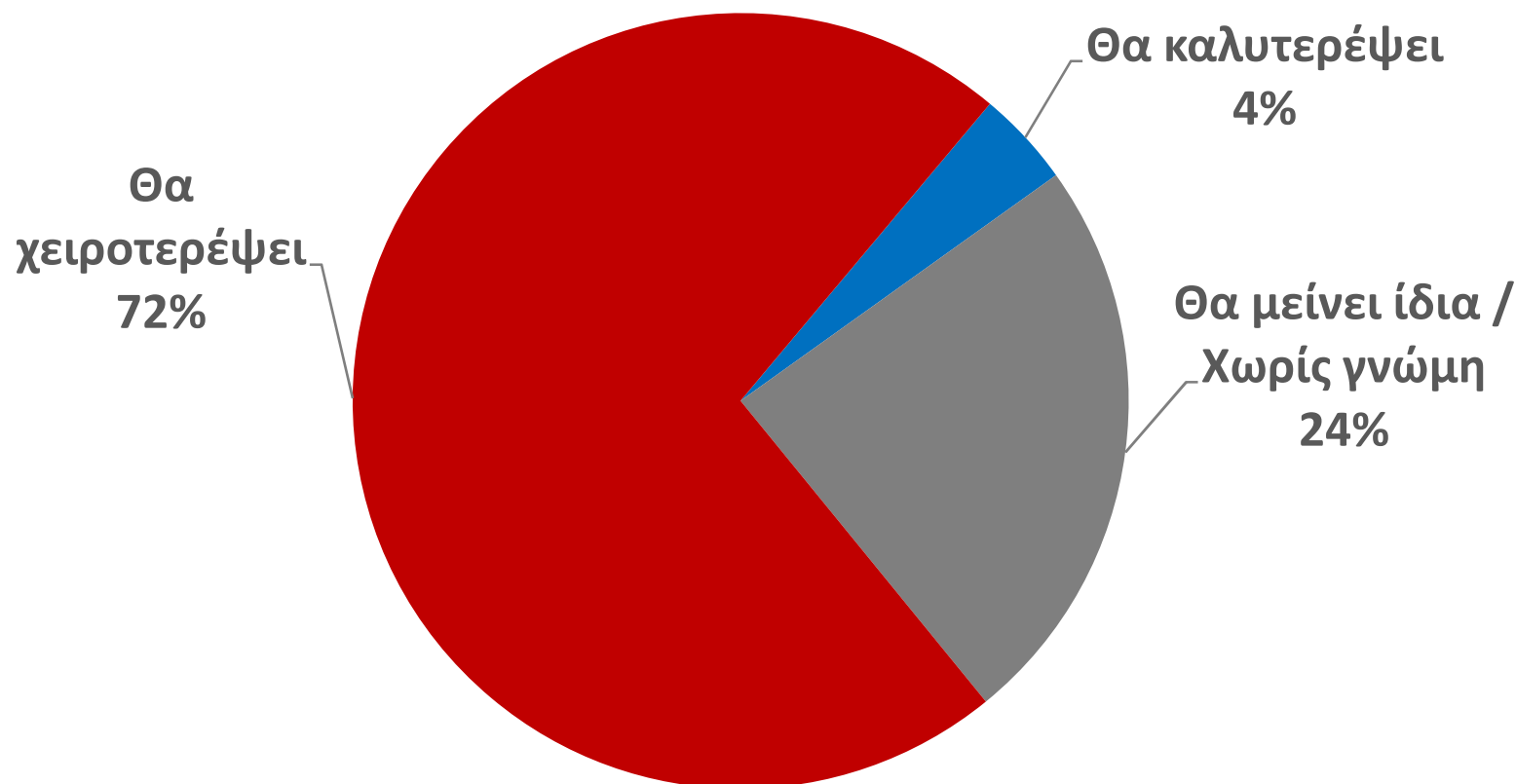
Στο χρόνο που πέρασε (τους τελευταίους 12 μήνες), η προσωπική σας οικονομική κατάσταση...





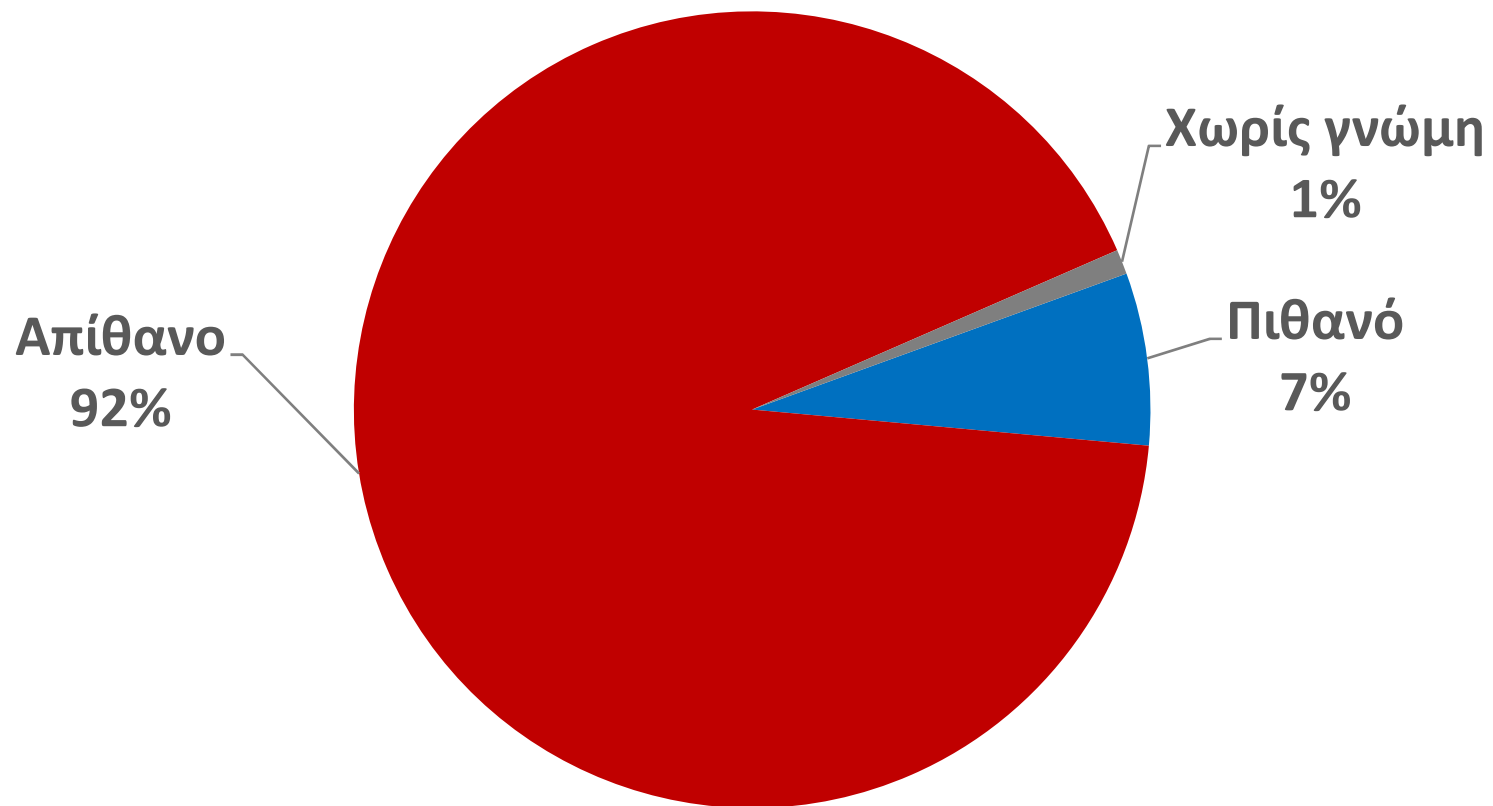
## Δ.8 ΠΡΟΣΔΟΚΙΕΣ ΓΙΑ ΤΗΝ ΠΡΟΣΩΠΙΚΗ ΟΙΚΟΝΟΜΙΚΗ ΚΑΤΑΣΤΑΣΗ

Στο χρόνο που έρχεται, δηλαδή στους επόμενους 12 μήνες, πιστεύετε ότι η προσωπική σας οικονομική κατάσταση...



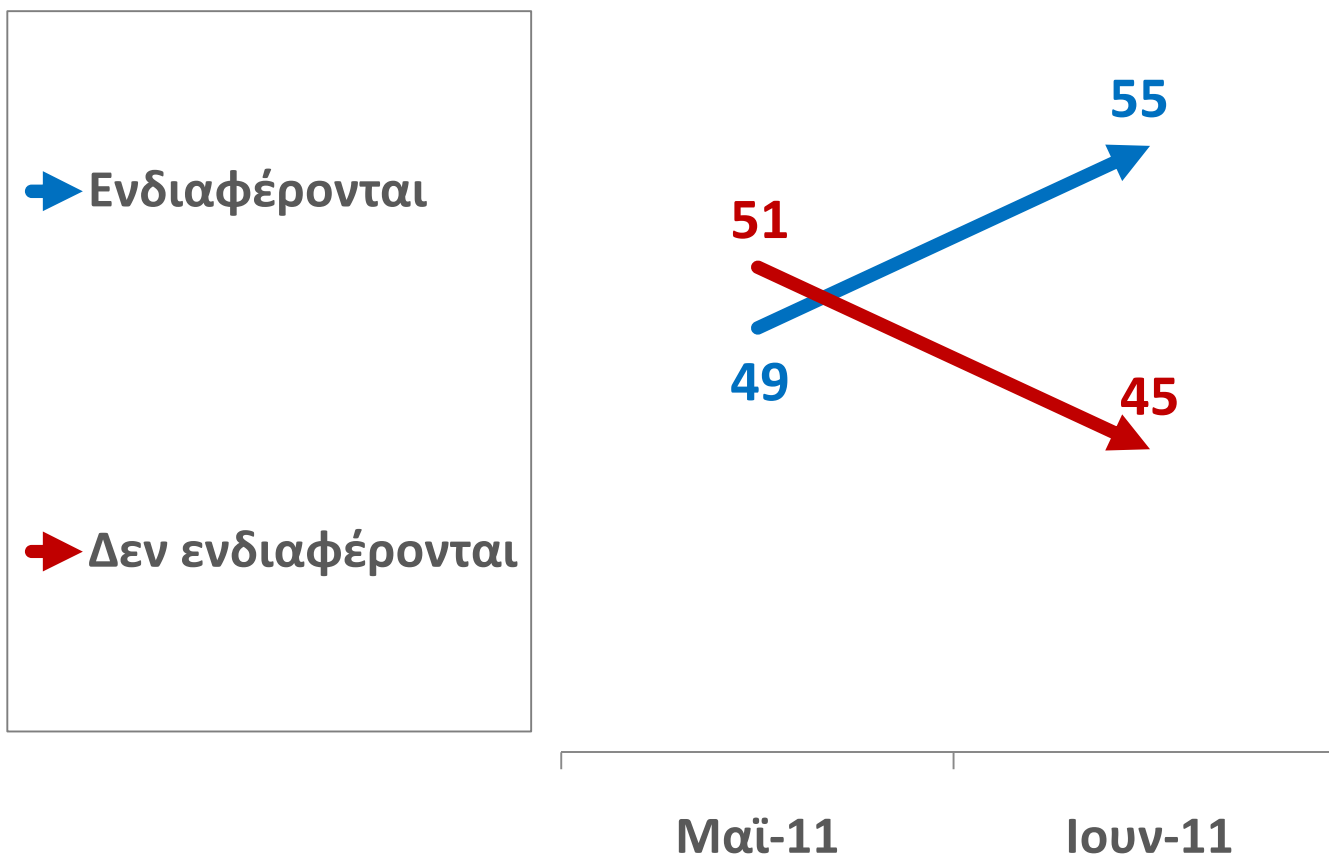
## Δ.9 ΠΡΟΣΔΟΚΙΕΣ ΓΙΑ ΤΗΝ ΑΠΟΤΑΜΙΕΥΣΗ

Στους επόμενους 12 μήνες πόσο πιθανό είναι να αποταμιεύσετε, ή να βάλετε στην άκρη κάποια χρήματα;



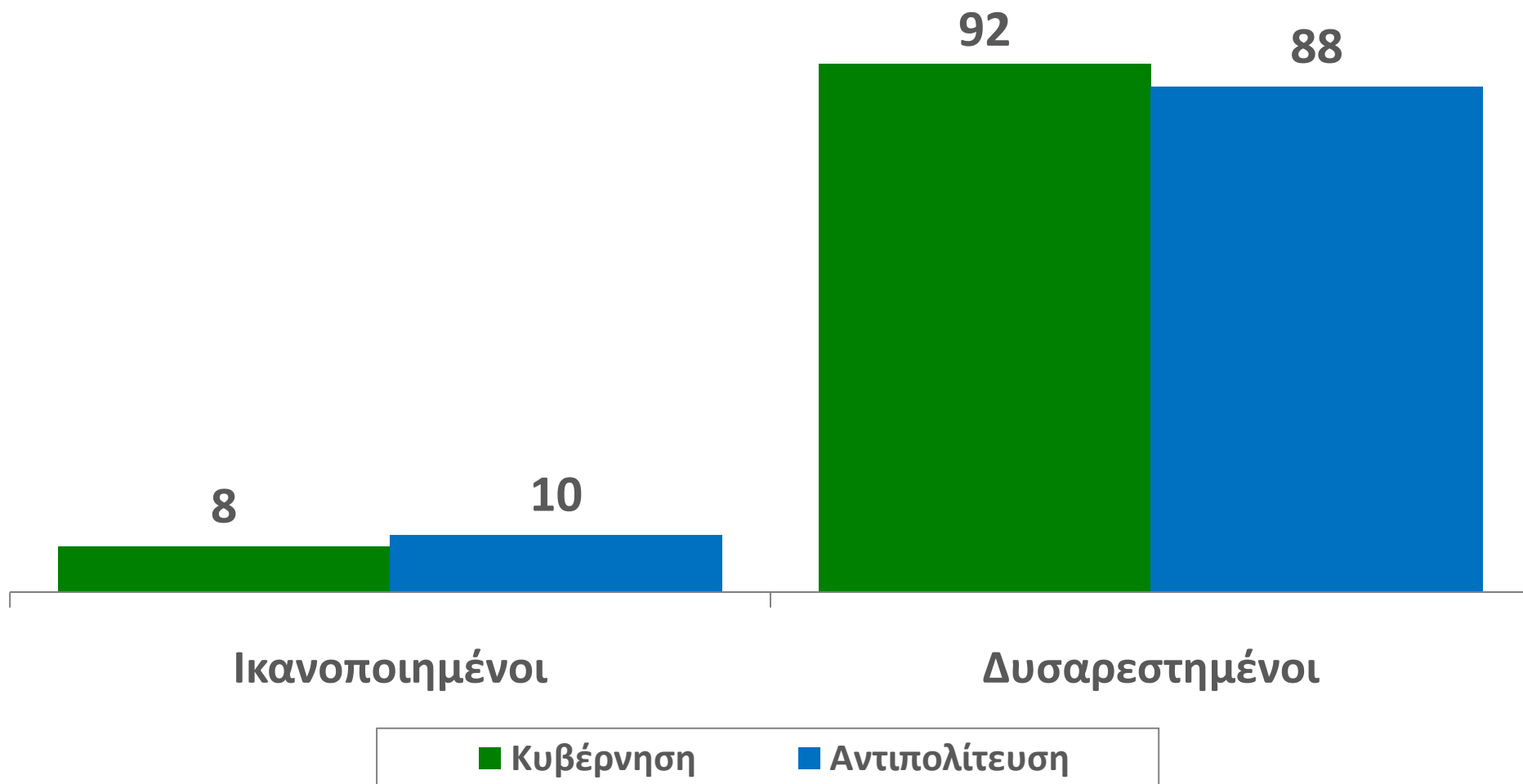
## Δ.10 ΕΝΔΙΑΦΕΡΟΝ ΓΙΑ ΤΗΝ ΠΟΛΙΤΙΚΗ

Σε γενικές γραμμές, η πολιτική σας ενδιαφέρει πολύ, αρκετά, λίγο, ή σχεδόν καθόλου;  
Ιανουάριος – Μάιος 2011



## Δ.11 ΙΚΑΝΟΠΟΙΗΣΗ ΑΠΟ ΤΗ ΛΕΙΤΟΥΡΓΙΑ ΤΗΣ ΚΥΒΕΡΝΗΣΗΣ & ΤΗΣ ΑΞΙΩΜΑΤΙΚΗΣ ΑΝΤΙΠΟΛΙΤΕΥΣΗΣ

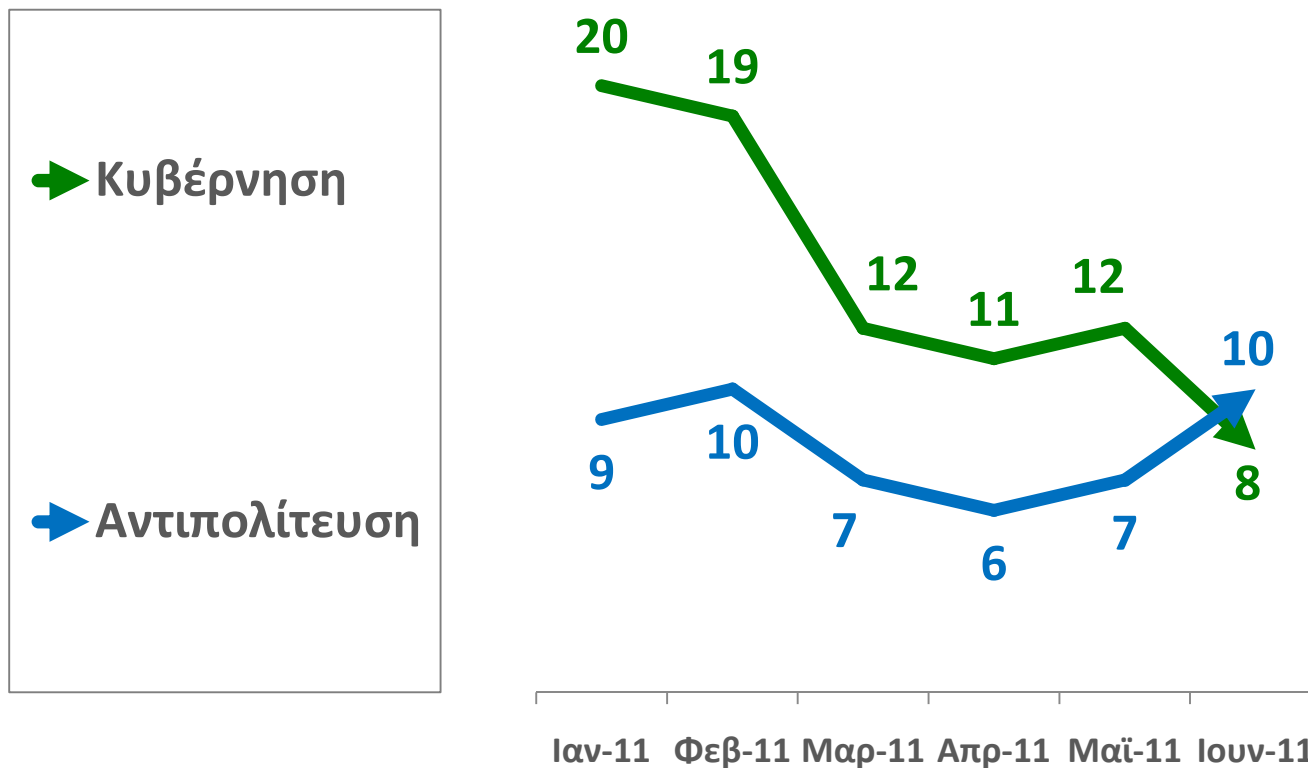
Από τον τρόπο που η [κυβέρνηση/αντιπολίτευση] αντιμετωπίζει τα προβλήματα της χώρας, πόσο ικανοποιημένος/η αισθάνεστε;



## Δ.12 ΙΚΑΝΟΠΟΙΗΣΗ ΑΠΟ ΤΗ ΛΕΙΤΟΥΡΓΙΑ ΤΗΣ ΚΥΒΕΡΝΗΣΗΣ & ΤΗΣ ΑΞΙΩΜΑΤΙΚΗΣ ΑΝΤΙΠΟΛΙΤΕΥΣΗΣ

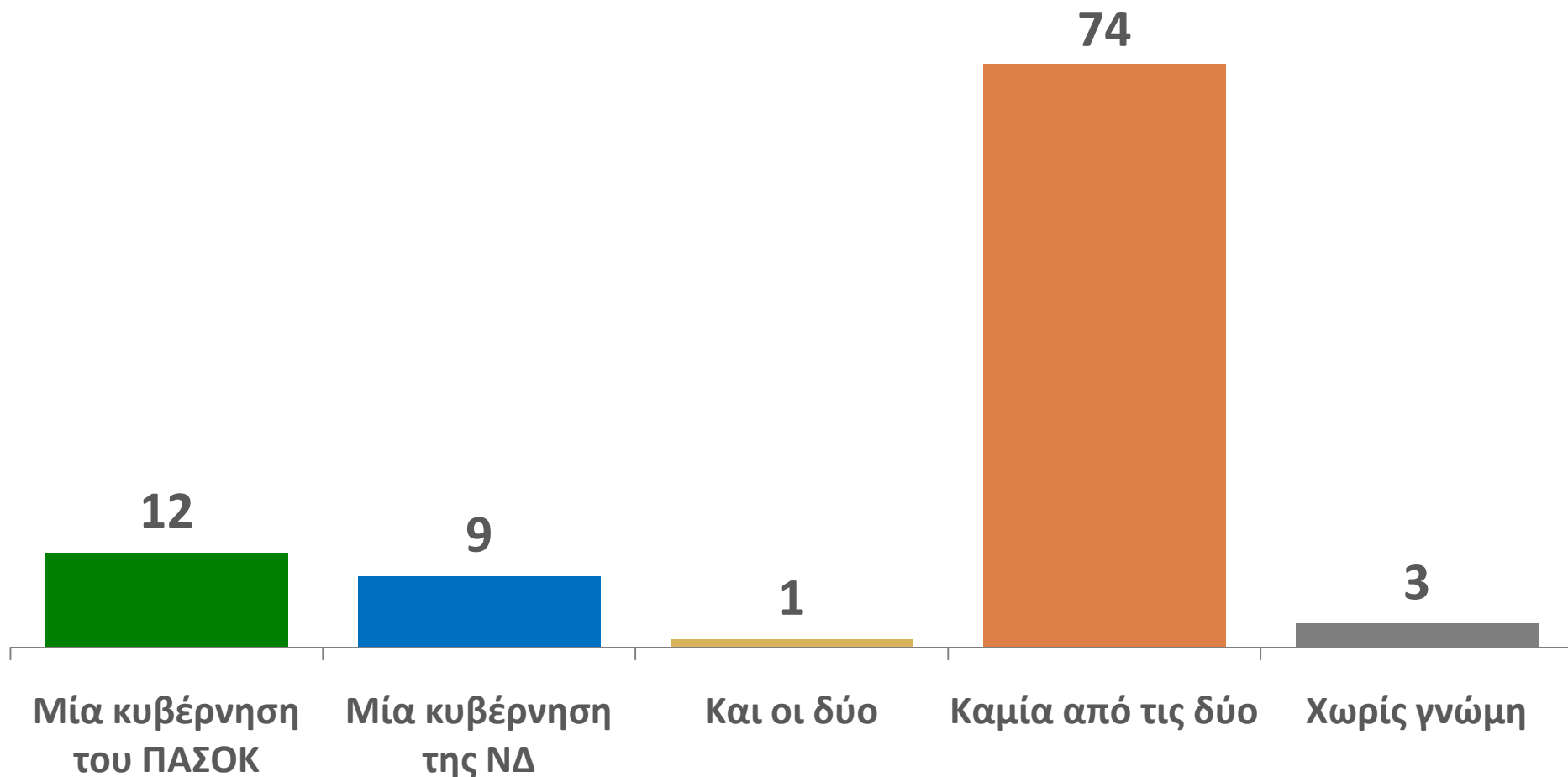
Ικανοποιημένοι από Κυβέρνηση / Αντιπολίτευση

Ιανουάριος – Ιούνιος 2011



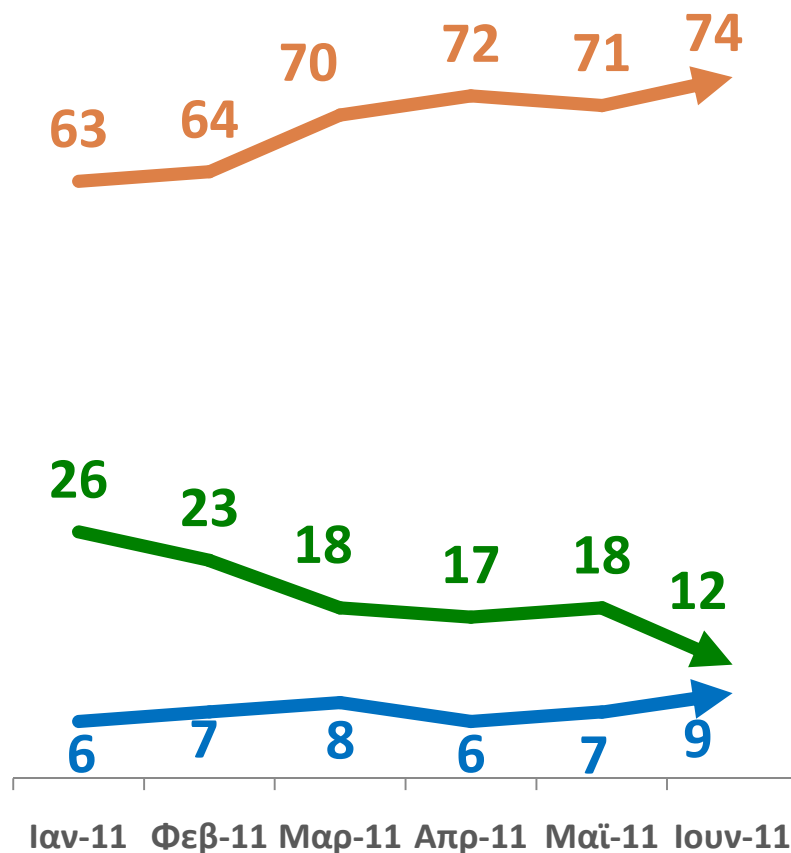
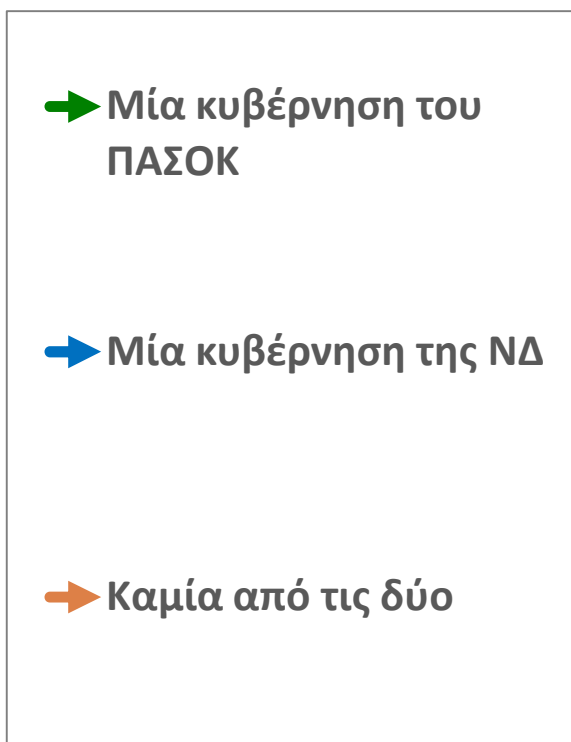
## Δ.13 ΚΑΛΥΤΕΡΗ ΚΥΒΕΡΝΗΣΗ ΓΙΑ ΤΗ ΧΩΡΑ

Ανεξάρτητα από το τι ψηφίζετε, ποια κυβέρνηση νομίζετε ότι μπορεί να αντιμετωπίσει καλύτερα τα προβλήματα της χώρας; Μία κυβέρνηση του ΠΑΣΟΚ, ή μία κυβέρνηση της Νέας Δημοκρατίας;



# Δ.14 ΚΑΛΥΤΕΡΗ ΚΥΒΕΡΝΗΣΗ ΓΙΑ ΤΗ ΧΩΡΑ

Ιανουάριος – Ιούνιος 2011



## Δ.15 ΔΗΜΟΤΙΚΟΤΗΤΑ ΠΟΛΙΤΙΚΩΝ ΑΡΧΗΓΩΝ

«Θα σας διαβάσω τώρα έναν κατάλογο με ονόματα πολιτικών προσώπων και θα ήθελα να μου πείτε τι γνώμη έχετε για αυτούς: θετική ή αρνητική;»

Αντώνης Σαμαράς

58

35

Αλέξης Τσίπρας

64

29

Γιώργος Καρατζαφέρης

64

29

Γιώργος Παπανδρέου

69

26

Αλέκα Παπαρήγα

67

25

■ ΑΡΝΗΤΙΚΗ

■ ΘΕΤΙΚΗ



## Δ.16 ΔΗΜΟΤΙΚΟΤΗΤΑ ΠΟΛΙΤΙΚΩΝ ΑΡΧΗΓΩΝ

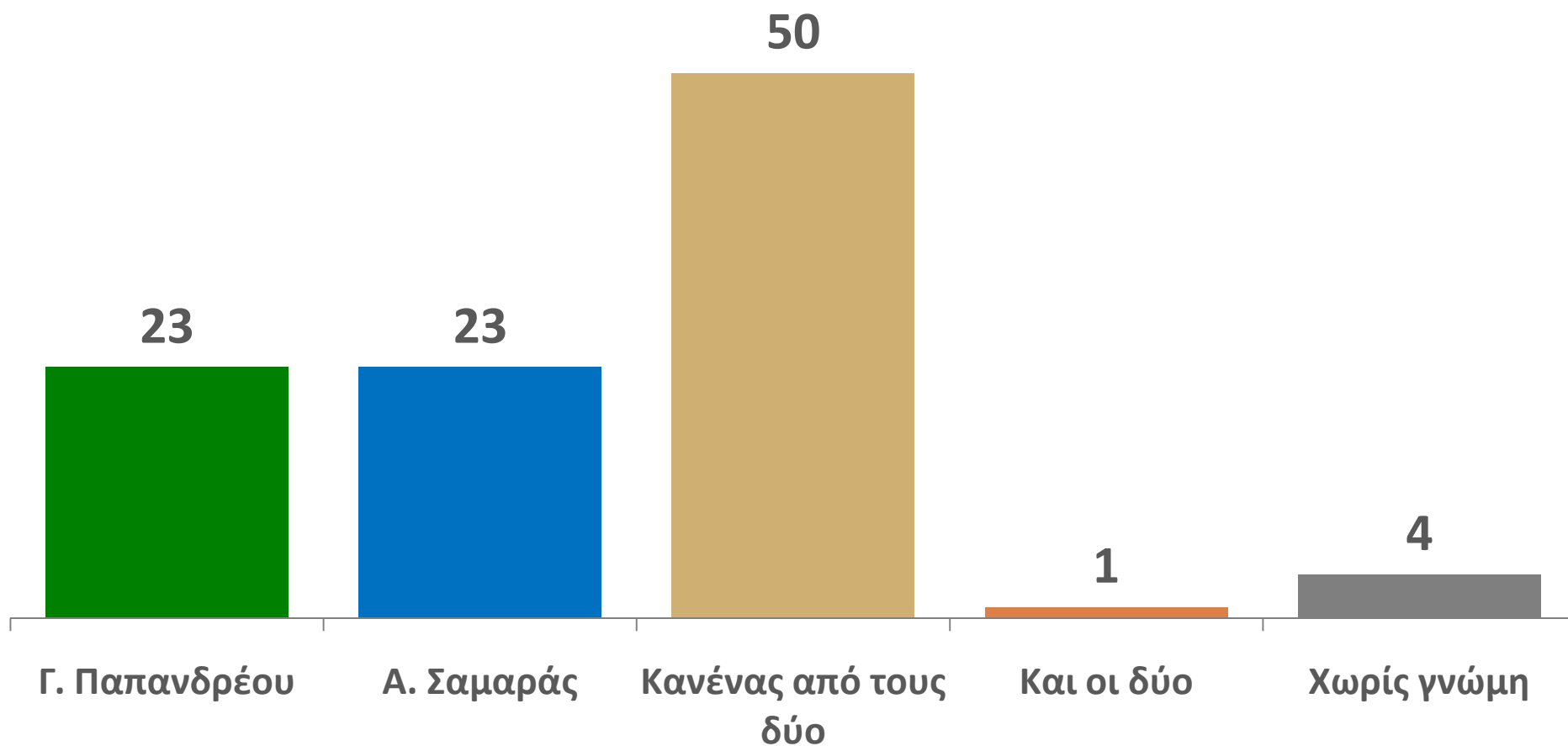
Θετικές γνώμες

Μάιος – Ιούνιος 2011

	Μαϊ-11	Ιουν-11	Μεταβολή	
Γ. Παπανδρέου	34	26	-8	↓
Α. Σαμαράς	33	35	+2	↑
Γ. Καρατσαφέρης	29	29	-	—
Α. Τσίπρας	30	29	-1	↓
Α. Παπαρήγα	31	25	-6	↓

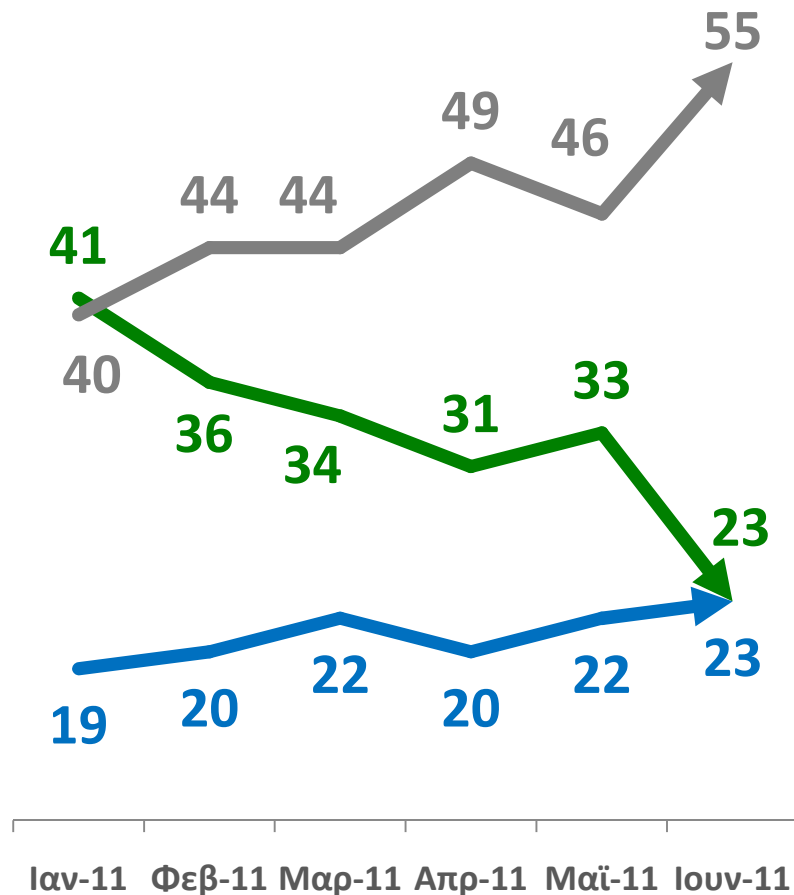
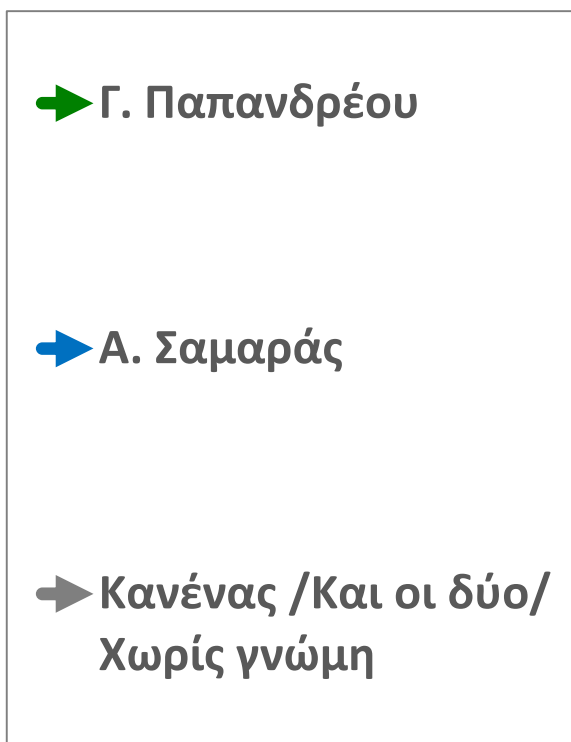
## Δ.17 ΚΑΤΑΛΛΗΛΟΤΕΡΟΣ ΠΡΩΘΥΠΟΥΡΓΟΣ

Ανάμεσα στον κ. Γ. Παπανδρέου και στον κ. Α. Σαμαρά, ποιος θα λέγατε ότι είναι ο καταλληλότερος για Πρωθυπουργός της χώρας, ο κ. Α. Σαμαράς, ή ο κ. Γ. Παπανδρέου;



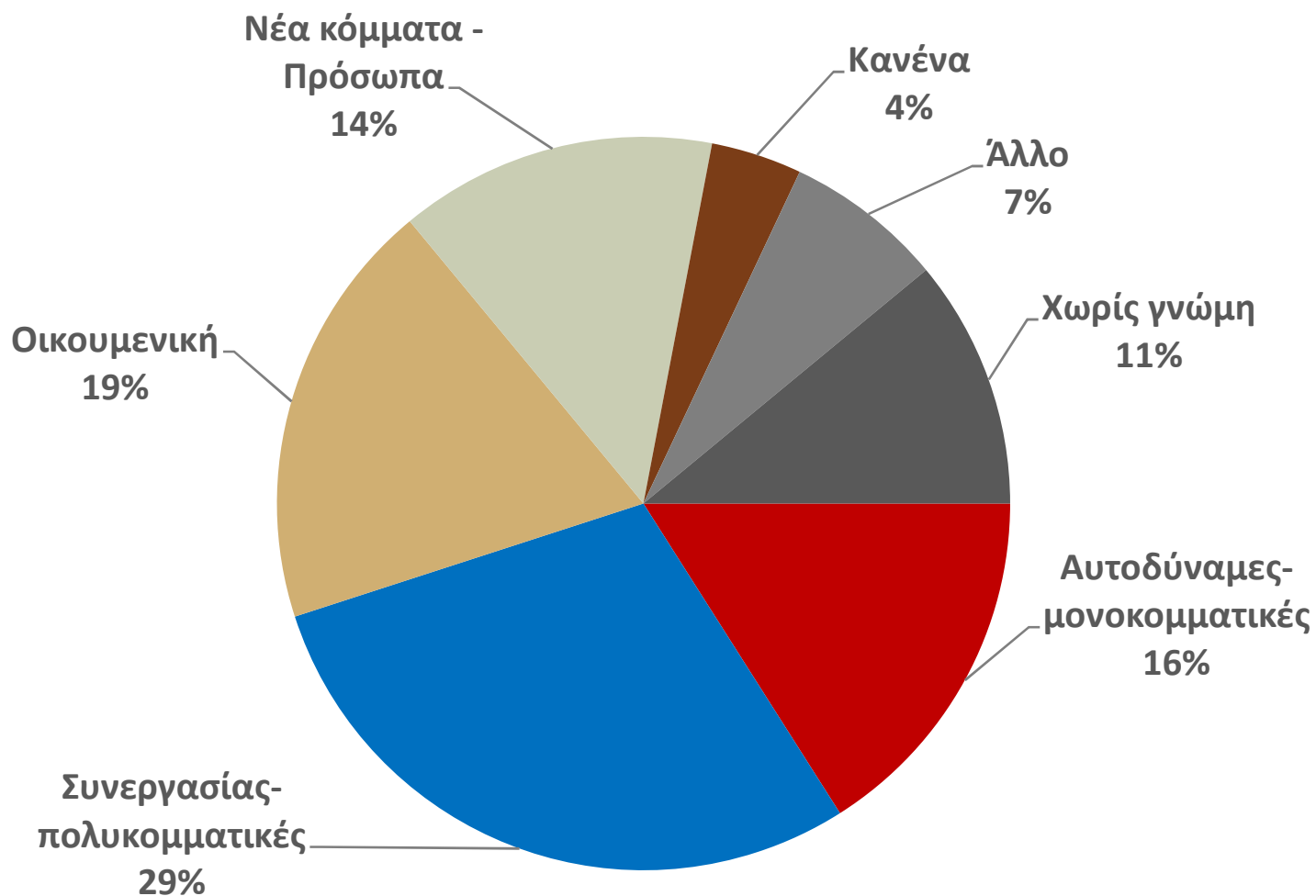
## Δ.18 ΚΑΤΑΛΛΗΛΟΤΕΡΟΣ ΠΡΩΘΥΠΟΥΡΓΟΣ

Ιανουάριος – Ιούνιος 2011



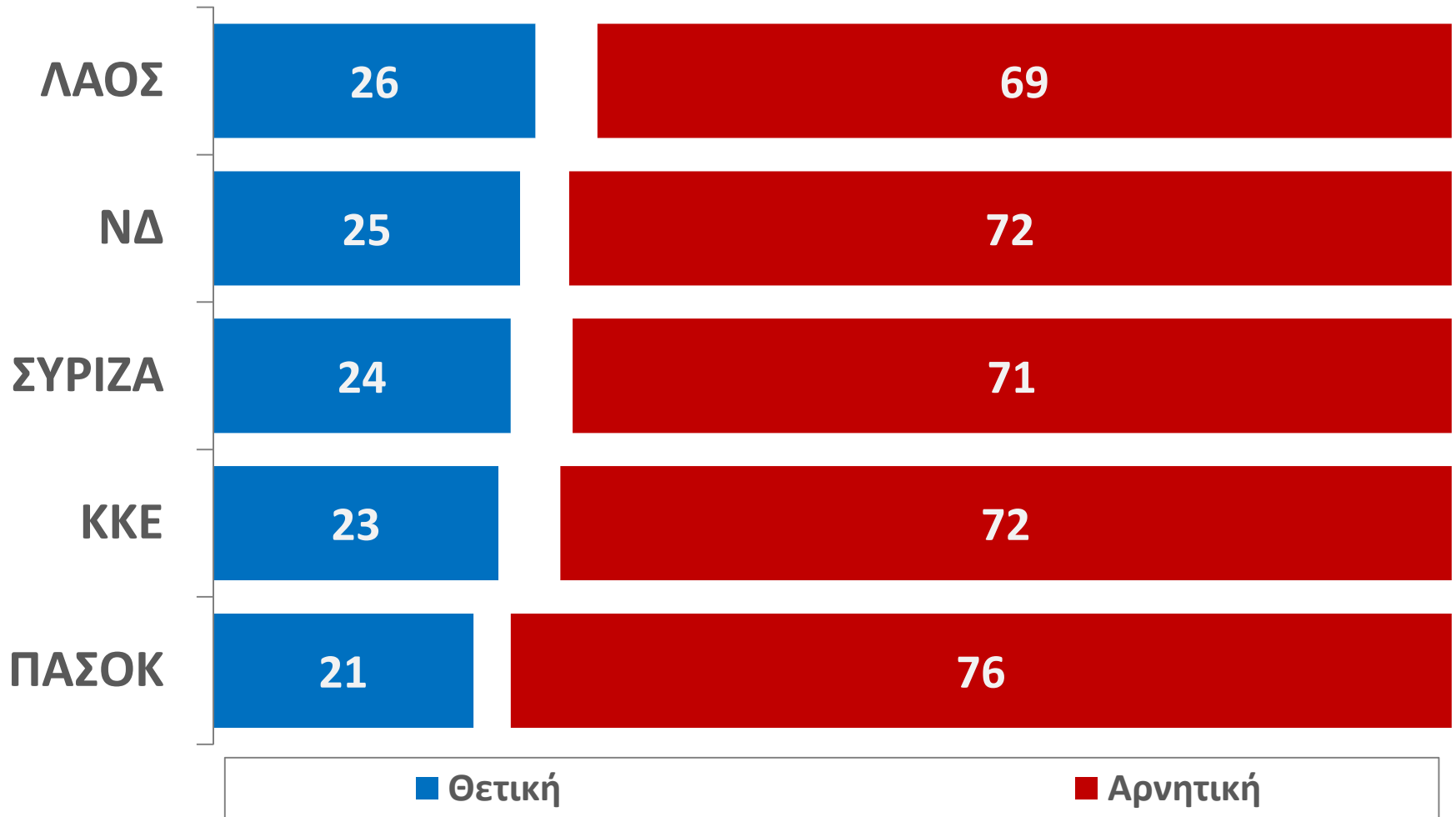
## Δ.19 ΓΝΩΜΗ ΓΙΑ ΤΗ ΜΟΡΦΗ ΤΗΣ ΔΙΑΚΥΒΕΡΝΗΣΗΣ

Ομαδοποιημένες απαντήσεις



## Δ.20 ΔΗΜΟΤΙΚΟΤΗΤΑ ΠΟΛΙΤΙΚΩΝ ΚΟΜΜΑΤΩΝ

«Ανεξάρτητα από τις κομματικές σας προτιμήσεις, θα ήθελα να μου πείτε τι γνώμη έχετε για τα ακόλουθα πολιτικά κόμματα: θετική ή αρνητική;»



## Δ.21 ΔΗΜΟΤΙΚΟΤΗΤΑ ΠΟΛΙΤΙΚΩΝ ΚΟΜΜΑΤΩΝ

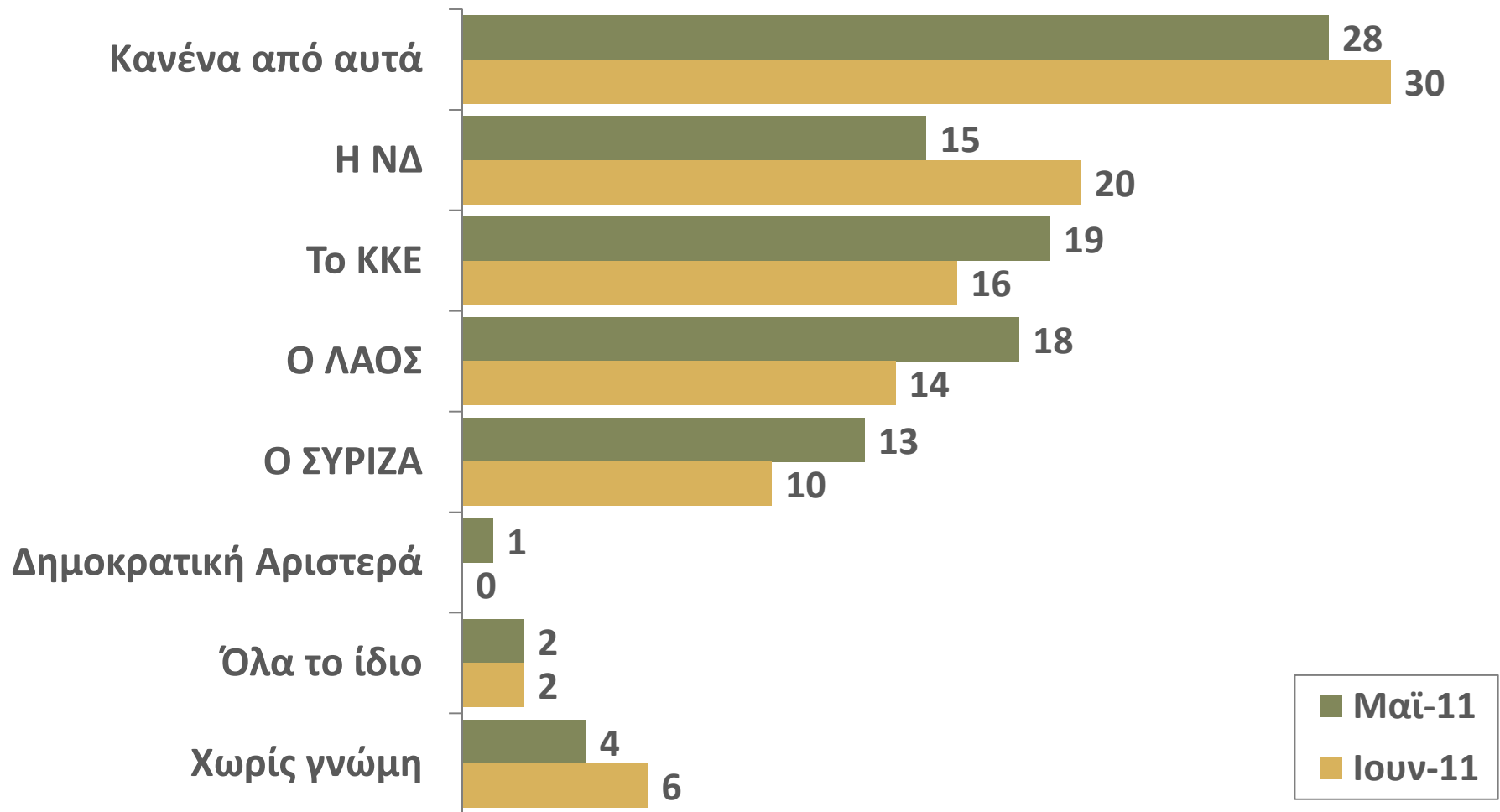
Θετικές γνώμες

Μάιος – Ιούνιος 2011

	Μαϊ-11	Ιουν-11	Μεταβολή	
ΠΑΣΟΚ	29	21	-8	↓
ΝΔ	24	25	+1	↑
ΚΚΕ	31	23	-8	↓
ΛΑΟΣ	26	26	-	—
ΣΥΡΙΖΑ	26	24	-2	↓

## Δ.22 ΚΑΛΥΤΕΡΟ ΚΟΜΜΑ ΤΗΣ ΑΝΤΙΠΟΛΙΤΕΥΣΗΣ

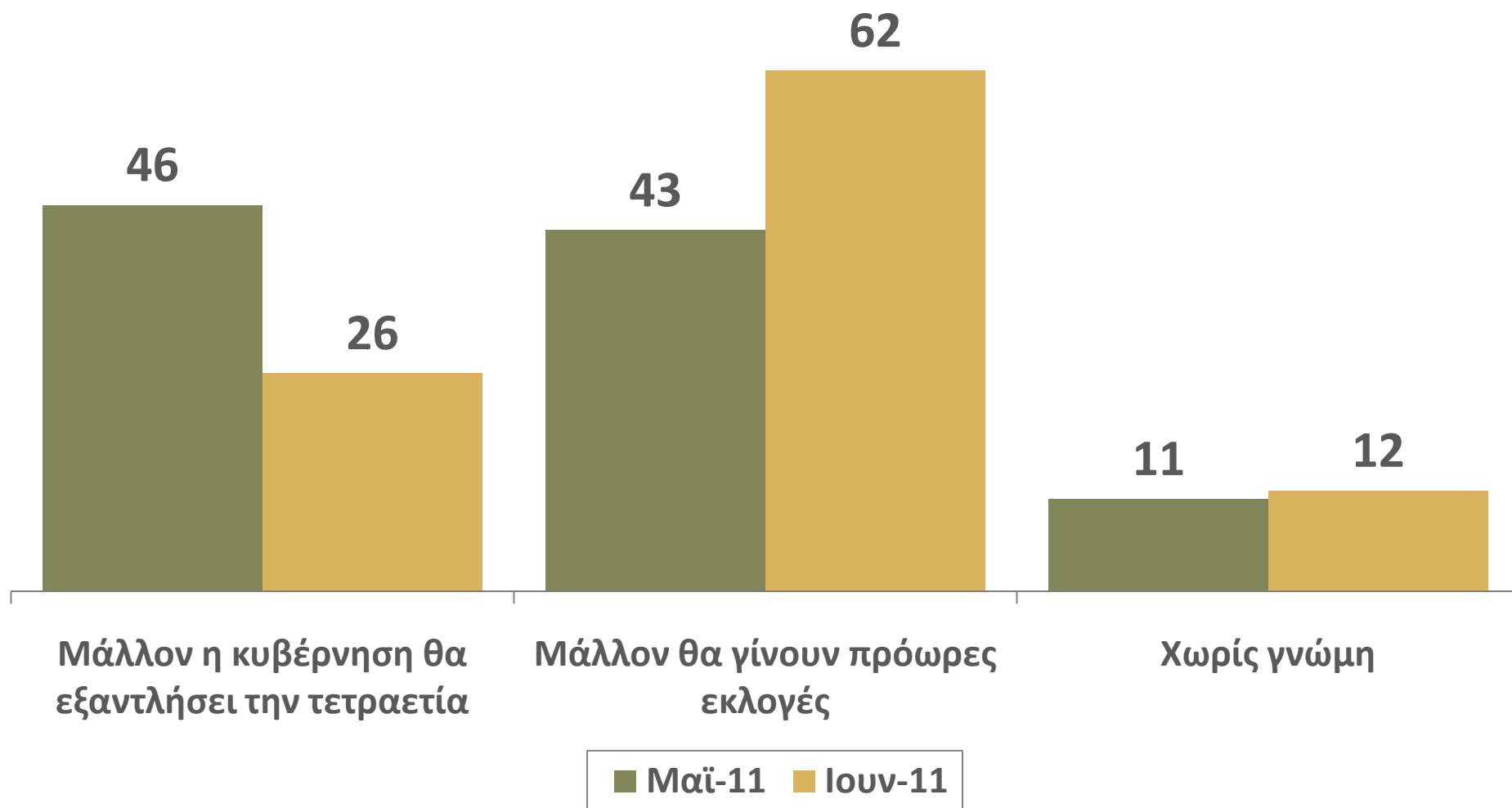
Ανεξάρτητα από τις κομματικές σας προτιμήσεις, ποιο κόμμα μπορεί να κάνει καλύτερη αντιπολίτευση, σήμερα, στην κυβέρνηση; Η Νέα Δημοκρατία, το ΚΚΕ, ο ΣΥΡΙΖΑ, ο ΛΑΟΣ;  
Μάιος – Ιούνιος 2011



## Δ.23 ΓΝΩΜΗ ΓΙΑ ΤΗ ΔΙΕΞΑΓΩΓΗ ΠΡΟΩΡΩΝ ΕΚΛΟΓΩΝ

Εσείς προσωπικά τι πιστεύετε; Η σημερινή Κυβέρνηση μάλλον θα εξαντλήσει την τετραετία, ή μάλλον θα γίνουν πρόωρες εκλογές;

Μάιος – Ιούνιος 2011

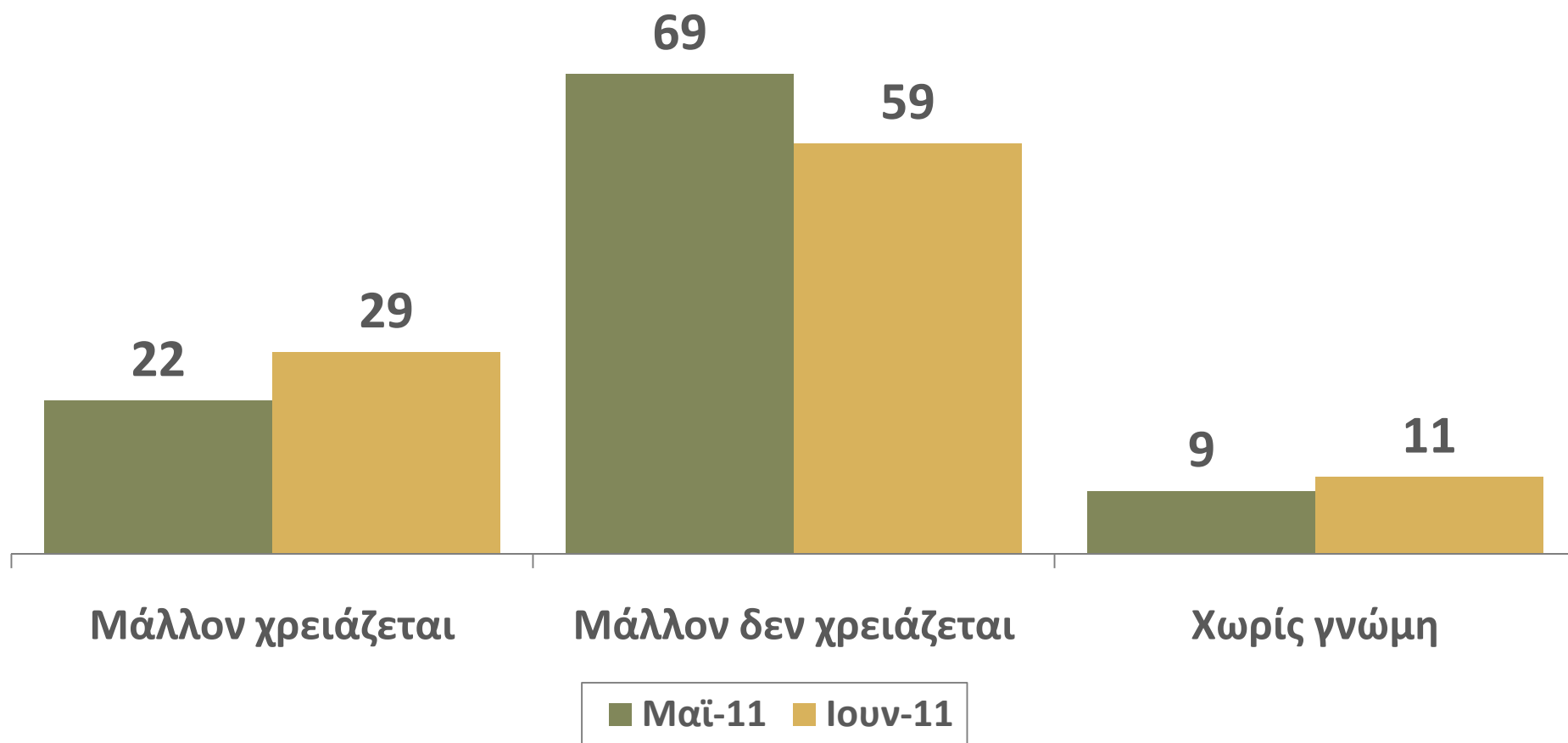




## Δ.24 ΑΝΑΓΚΑΙΟΤΗΤΑ ΔΙΕΞΑΓΩΓΗΣ ΒΟΥΛΕΥΤΙΚΩΝ ΕΚΛΟΓΩΝ

Σήμερα στην Ελλάδα, μάλλον χρειάζεται, ή μάλλον δεν χρειάζεται να γίνουν Βουλευτικές εκλογές;

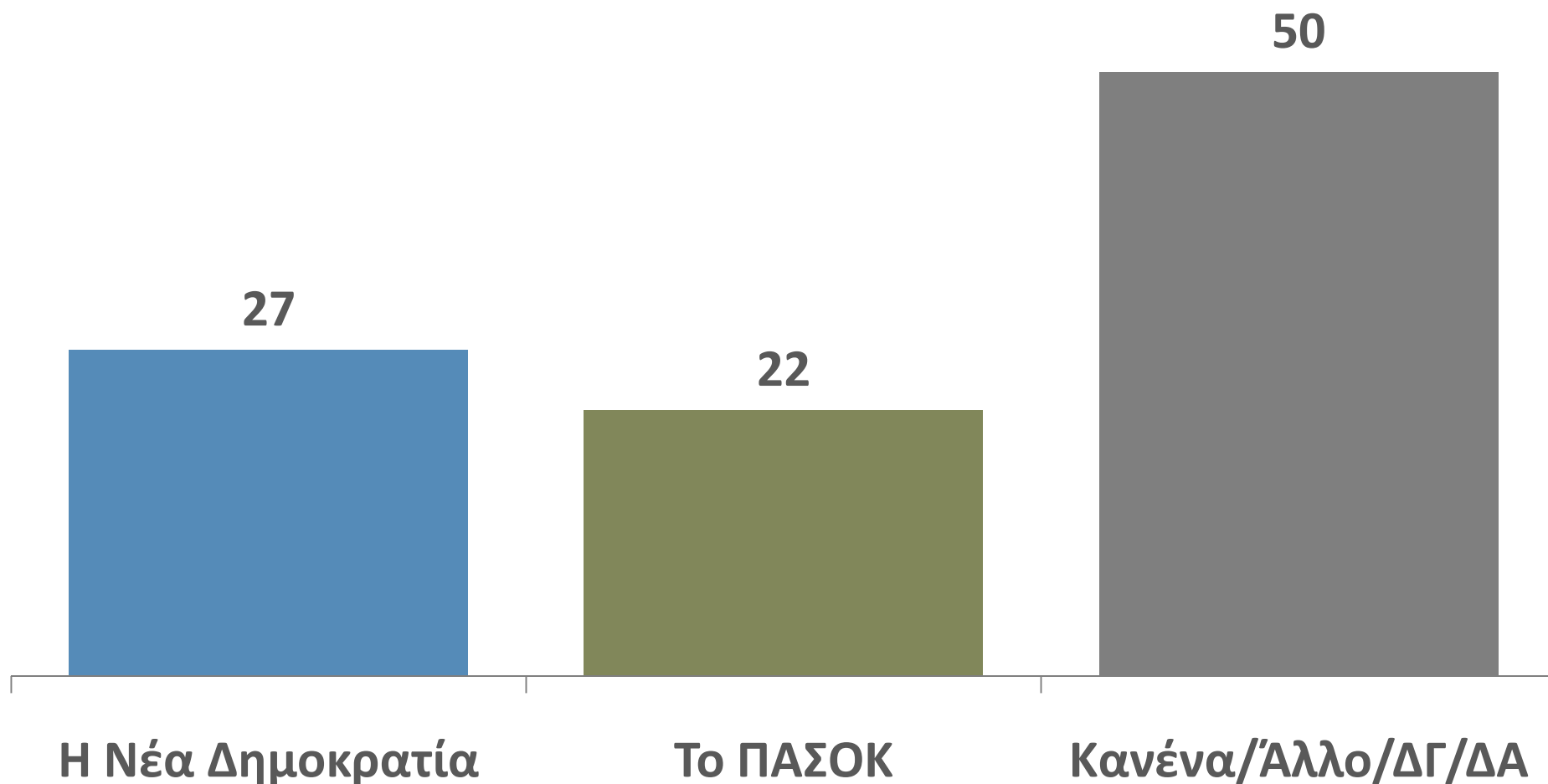
Μάιος – Ιούνιος 2011



## Δ.25 ΠΑΡΑΣΤΑΣΗ ΝΙΚΗΣ

Ανεξάρτητα από τις κομματικές σας προτιμήσεις, αν υποθέσουμε ότι αύριο είχαμε πάλι εκλογές, ποιο κόμμα πιστεύετε ότι θα κέρδιζε;

Αθροιστικές απαντήσεις



## Δ.26 ΠΑΡΑΣΤΑΣΗ ΝΙΚΗΣ

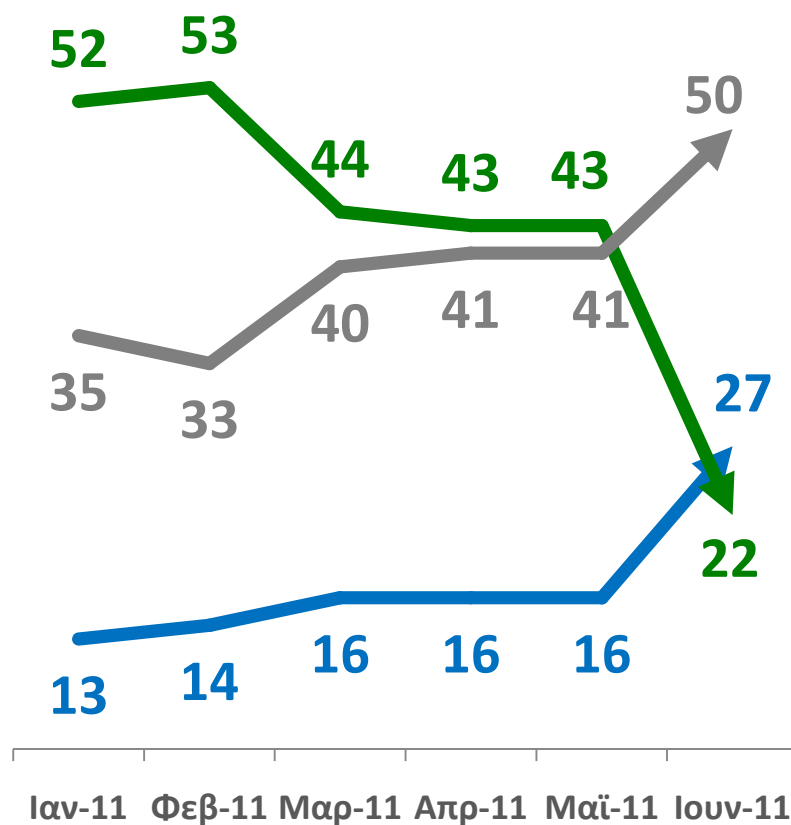
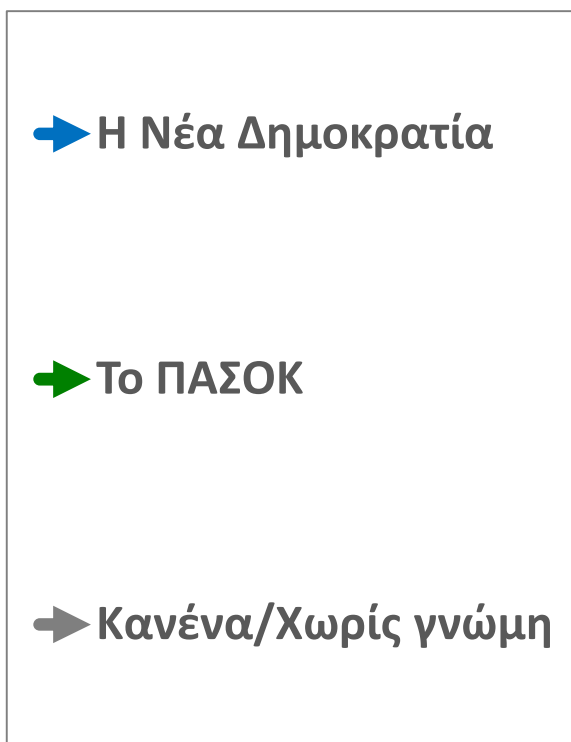
Ανεξάρτητα από τις κομματικές σας προτιμήσεις, αν υποθέσουμε ότι αύριο είχαμε πάλι εκλογές, ποιο κόμμα πιστεύετε ότι θα κέρδιζε; (Αθροιστικές απαντήσεις)

Μάιος – Ιούνιος 2011

	Μαϊ-11	Ιουν-11	Μεταβολή	
Η ΝΔ	16	27	+11	↑
Το ΠΑΣΟΚ	43	22	-21	↓
Κανένα/Χωρίς γνώμη	41	50	+9	↑

## Δ.27 ΠΑΡΑΣΤΑΣΗ ΝΙΚΗΣ

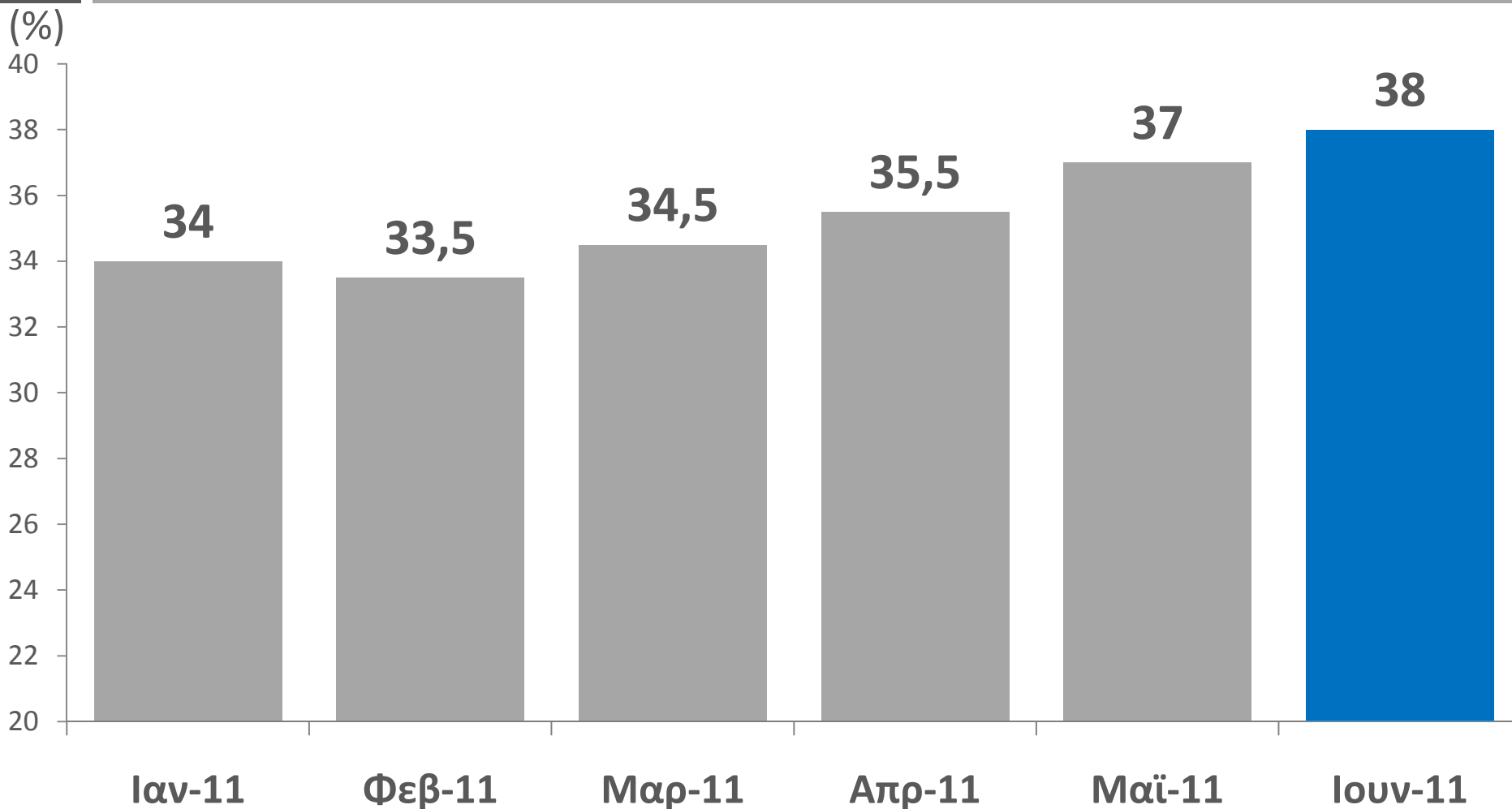
Ιανουάριος – Ιούνιος 2011



## Δ.28 ΑΠΟΧΗ & ΑΝΤΙΚΟΜΜΑΤΙΚΗ ΨΗΦΟΣ ΑΠΟΔΟΚΙΜΑΣΙΑΣ

Ψηφοφόροι Αποχής/Λευκού-Άκυρου

Ιανουάριος – Ιούνιος 2011

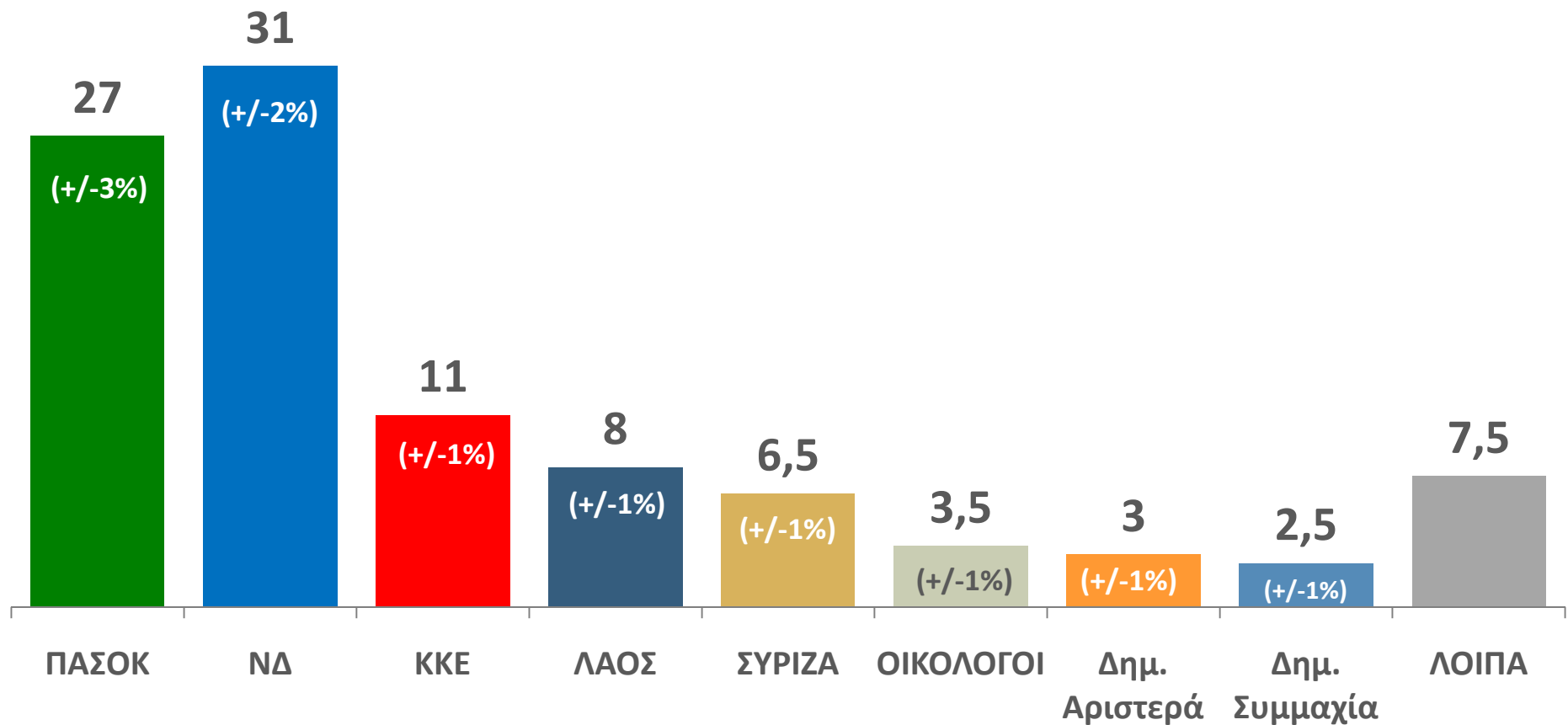


## Δ.29 ΕΚΤΙΜΗΣΗ ΤΗΣ ΕΚΛΟΓΙΚΗΣ ΕΠΙΡΡΟΗΣ ΤΩΝ ΠΟΛΙΤΙΚΩΝ ΚΟΜΜΑΤΩΝ -1

Με βάση τηλεφωνική έρευνα πρόθεσης ψήφου

Ιούνιος 2011

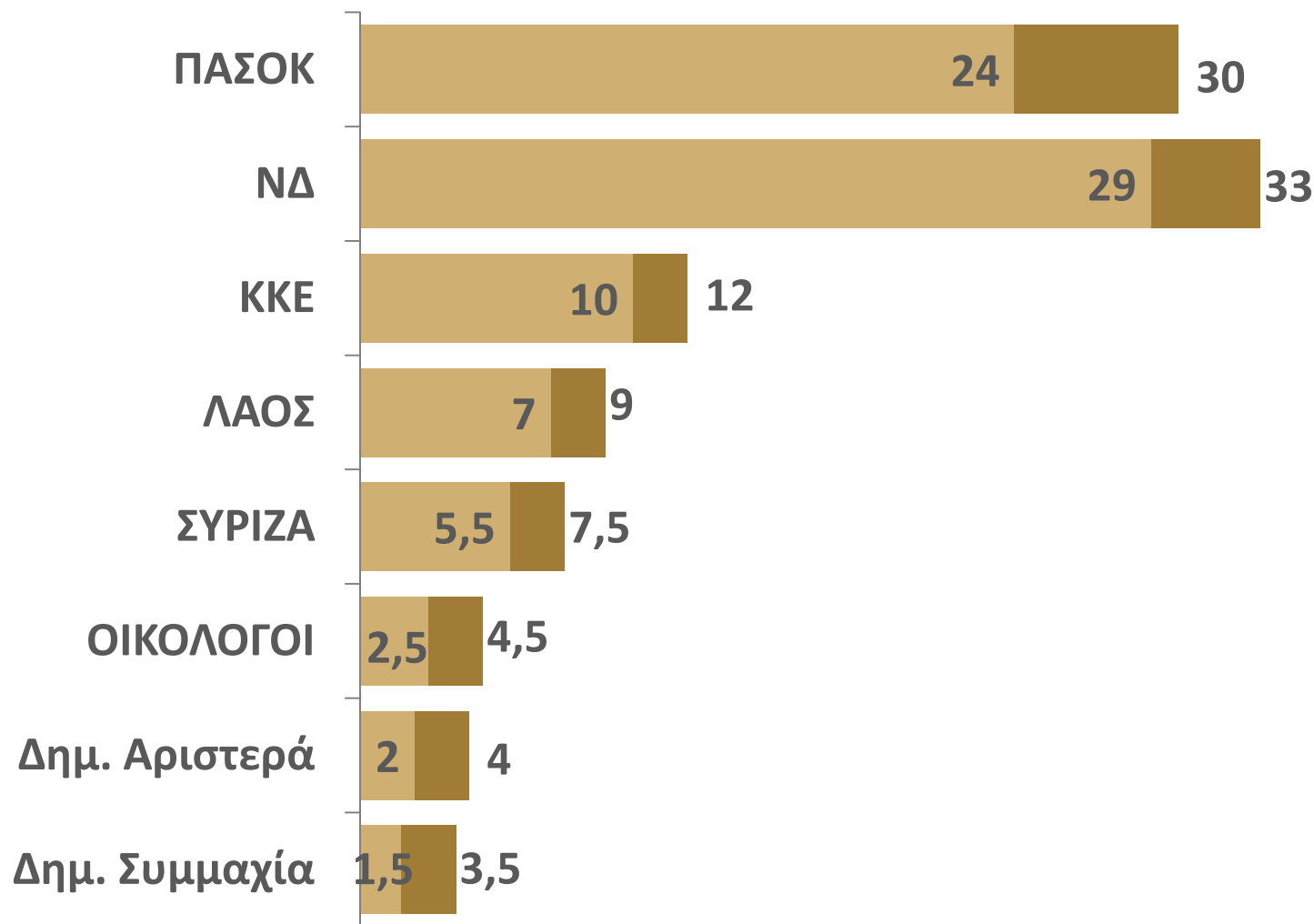
Αποχή: 38%



## Δ.30 ΕΚΤΙΜΗΣΗ ΤΗΣ ΕΚΛΟΓΙΚΗΣ ΕΠΙΡΡΟΗΣ ΤΩΝ ΠΟΛΙΤΙΚΩΝ ΚΟΜΜΑΤΩΝ - 2

Με βάση τηλεφωνική έρευνα πρόθεσης ψήφου - 95% διάστημα εμπιστοσύνης

Ιούνιος 2011



### **Δ.31** ΕΚΤΙΜΗΣΗ ΤΗΣ ΕΚΛΟΓΙΚΗΣ ΕΠΙΡΡΟΗΣ ΤΩΝ ΠΟΛΙΤΙΚΩΝ ΚΟΜΜΑΤΩΝ -3

Με βάση τηλεφωνική έρευνα πρόθεσης ψήφου

Ιούνιος 2011

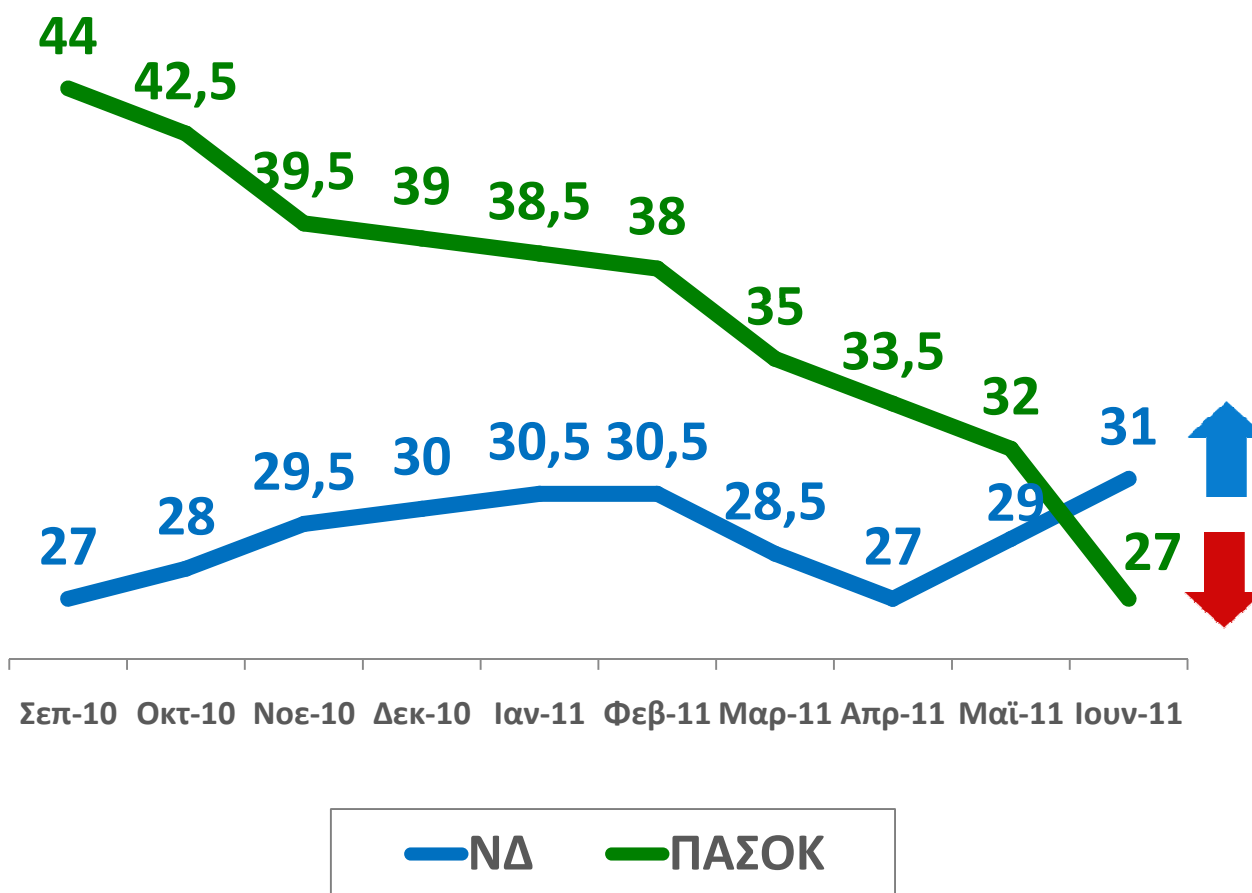
**Σύνολο λοιπών: 7,5%**

<b>ΑΝΤΑΡΣΥΑ</b>	<b>1,5</b>
<b>Χρυσή Αυγή/Λαϊκός Σύνδεσμος</b>	<b>1</b>
<b>Πανελλήνιο Άρμα Πολιτών/Δημαράς</b>	<b>1</b>
<b>Κόμμα Στέφανου Μάνου</b>	<b>1</b>
<b>Εξωκοινοβουλευτική Αριστερά</b>	<b>0,5</b>
<b>Λοιπά</b>	<b>2,5</b>



## Δ.32 ΕΚΛΟΓΙΚΗ ΕΠΙΡΡΟΗ ΤΗΣ ΝΔ & ΤΟΥ ΠΑΣΟΚ

Σεπτέμβριος 2010 – Ιούνιος 2011



### Δ.33 ΕΚΤΙΜΗΣΗ ΤΗΣ ΕΚΛΟΓΙΚΗΣ ΕΠΙΡΡΟΗΣ ΤΩΝ ΠΟΛΙΤΙΚΩΝ ΚΟΜΜΑΤΩΝ -1

Μάιος – Ιούνιος 2011

	Μαϊ-11	Ιουν-11	Μεταβολή	
ΠΑΣΟΚ	32	27	-5	↓
ΝΔ	29	31	+2	↑
ΚΚΕ	12	11	-1	↓
ΛΑΟΣ	8	8	-	—
ΣΥΡΙΖΑ	6,5	6,5	-	—

## Δ.34 ΕΚΤΙΜΗΣΗ ΤΗΣ ΕΚΛΟΓΙΚΗΣ ΕΠΙΡΡΟΗΣ ΤΩΝ ΠΟΛΙΤΙΚΩΝ ΚΟΜΜΑΤΩΝ -2

Μάιος – Ιούνιος 2011

	Μαϊ-11	Ιουν-11	Μεταβολή	
ΟΙΚΟΛΟΓΟΙ	3,5	3,5	-	—
Δημοκρατική Αριστερά	3,5	3	-0,5	↓
Δημοκρατική Συμμαχία	1,5	2,5	+1	↑
Εξ. Αριστερά/ΑΝΤΑΡΣΥΑ	1	2	+1	↑
Χρυσή Αυγή/Λαϊκός Σύνδεσμος	1,5	1	-0,5	↓
Λοιπά	1,5	4,5	+3	↑

## **Δ.35** ΠΩΣ ΜΠΟΡΕΙ ΝΑ ΕΠΗΡΕΑΣΕΙ Η ΑΠΟΧΗ ΤΗΝ ΕΚΛΟΓΙΚΗ ΕΠΙΡΡΟΗ ΤΟΥ ΠΑΣΟΚ ΚΑΙ ΤΗΣ ΝΔ

Ιούνιος 2011

Πιθανό ποσοστό αποχής	ΠΑΣΟΚ	ΝΔ
25	21,5-27,5	25-29
<b>35</b>	24-30	29-33
45	24,5-30,5	32-36

## Δ.36 ΕΚΤΙΜΗΣΗ ΕΔΡΩΝ ΑΝΑΛΟΓΑ ΜΕ ΤΟΝ ΑΡΙΘΜΟ ΤΩΝ ΚΟΜΜΑΤΩΝ ΠΟΥ ΕΝΔΕΧΕΤΑΙ ΝΑ ΕΚΠΡΟΣΩΠΗΘΟΥΝ ΣΤΗ ΝΕΑ ΒΟΥΛΗ

Ιούνιος 2011

	Βουλή με:			
	5 κόμματα	6 κόμματα	7 κόμματα	8 κόμματα
ΠΑΣΟΚ	72-90	69-86	<b>67-83</b>	65-81
ΝΔ	137-149	133-145	<b>131-142</b>	128-139
ΚΚΕ	30-36	29-34	<b>28-34</b>	27-32
ΛΑΟΣ	21-27	20-26	<b>19-25</b>	19-24
ΣΥΡΙΖΑ	16-22	16-21	<b>15-21</b>	15-20
ΟΙΚΟΛΟΓΟΙ	-	9-13	<b>8-13</b>	8-12
ΔΗΜΑΡ	-	-	<b>8-11</b>	8-9
ΔΗΣΥ	-	-	-	8-9

# Η ΤΑΥΤΟΤΗΤΑ ΤΗΣ ΕΡΕΥΝΑΣ - 1

ΕΤΑΙΡΕΙΑ:	PUBLIC ISSUE (Α.Μ. ΕΣΡ: 8) Μέλος WAPOR, ESOMAR, ΣΕΔΕΑ , ΠΕΣΣ
ΑΝΑΘΕΣΗ:	Τηλεοπτικός - Ραδιοφωνικός Σταθμός «ΣΚΑΪ» & εφημερίδα ΚΑΘΗΜΕΡΙΝΗ
ΤΥΠΟΣ ΚΑΙ ΜΕΘΟΔΟΣ:	Ποσοτική έρευνα, με τηλεφωνικές συνεντεύξεις στα νοικοκυριά των ερωτώμενων και χρήση δομημένου ερωτηματολογίου, χωρίς κάλπη
ΠΛΗΘΥΣΜΟΣ:	Γενικός πληθυσμός 18 ετών και άνω
ΠΕΡΙΟΧΗ:	Πανελλαδική
ΔΕΙΓΜΑ:	Το μέγεθος του δείγματος ανέρχεται σε 1.204 άτομα
ΧΡΟΝΟΣ ΔΙΕΞΑΓΩΓΗΣ:	1-7/6/2011
ΜΕΘΟΔΟΣ ΔΕΙΓΜΑΤΟΛΗΨΙΑΣ:	Ακολουθήθηκε η μέθοδος της πολυσταδιακής στρωματοποιημένης δειγματοληψίας
ΤΥΠΙΚΟ ΣΤΑΤΙΣΤΙΚΟ ΣΦΑΛΜΑ:	Για τα αποτελέσματα των ερευνών και σε διάστημα εμπιστοσύνης 95%, το τυπικό σφάλμα υπολογίζεται σε +/- 2,9 %
ΠΡΟΣΩΠΙΚΟ ΕΡΕΥΝΑΣ ΠΕΔΙΟΥ:	Εργάστηκαν 31 ερευνητές και 4 επόπτες

# Η ΤΑΥΤΟΤΗΤΑ ΤΗΣ ΕΡΕΥΝΑΣ – 2

## ΜΕΘΟΔΟΛΟΓΙΑ ΤΗΣ ΕΚΤΙΜΗΣΗΣ ΤΗΣ ΕΚΛΟΓΙΚΗΣ ΕΠΙΡΡΟΗΣ

Ιούνιος 2011

	Εκτίμηση	Περιθώριο σφάλματος εκτίμησης (+/-)	95% Διάστημα εμπιστοσύνης
ΠΑΣΟΚ	27	3	24-30
ΝΔ	31	2	29-33
ΚΚΕ	11	1	10-12
ΛΑΟΣ	8	1	7-9
ΣΥΡΙΖΑ	6,5	1	5,5-7,5
ΟΙΚΟΛΟΓΟΙ	3,5	1	2,5-4,5
ΔΗΜΑΡ	3	1	2-4
ΔΗΣΥ	2,5	1	1,5-3,5

Η εκτίμηση δίδεται με στρογγυλοποίηση των ποσοστών, με ακρίβεια μισής εκατοστιαίας μονάδας. Το περιθώριο σφάλματος της εκτίμησης που δίδεται, προκύπτει από τα υποδείγματα χρονολογικών σειρών, με τα οποία πραγματοποιείται η εκτίμηση και δεν πρόκειται για το γνωστό δειγματοληπτικό σφάλμα (sampling error). Το διάστημα εμπιστοσύνης για κάθε κόμμα δίνει τα όρια της εκλογικής του επιρροής, τον τρέχοντα μήνα, στο 95% των περιπτώσεων.