

public issue

Πολιτικό Βαρόμετρο 90

Μάιος 2011

ΣΚΑΪ - ΚΑΘΗΜΕΡΙΝΗ

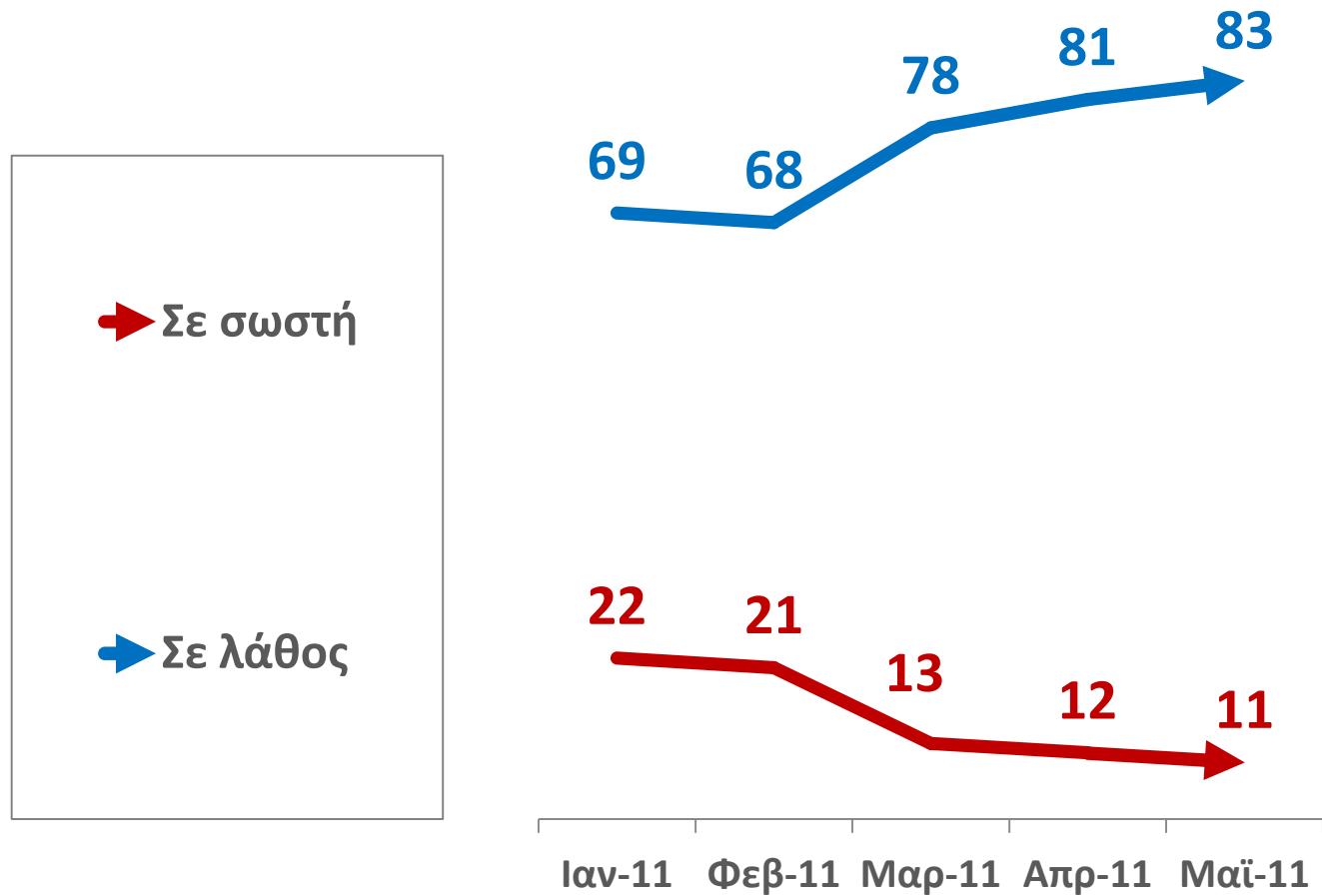
ΣΚΑΪ

Η ΚΑΘΗΜΕΡΙΝΗ

Δ.1 ΚΑΤΕΥΘΥΝΣΗ ΤΗΣ ΧΩΡΑΣ

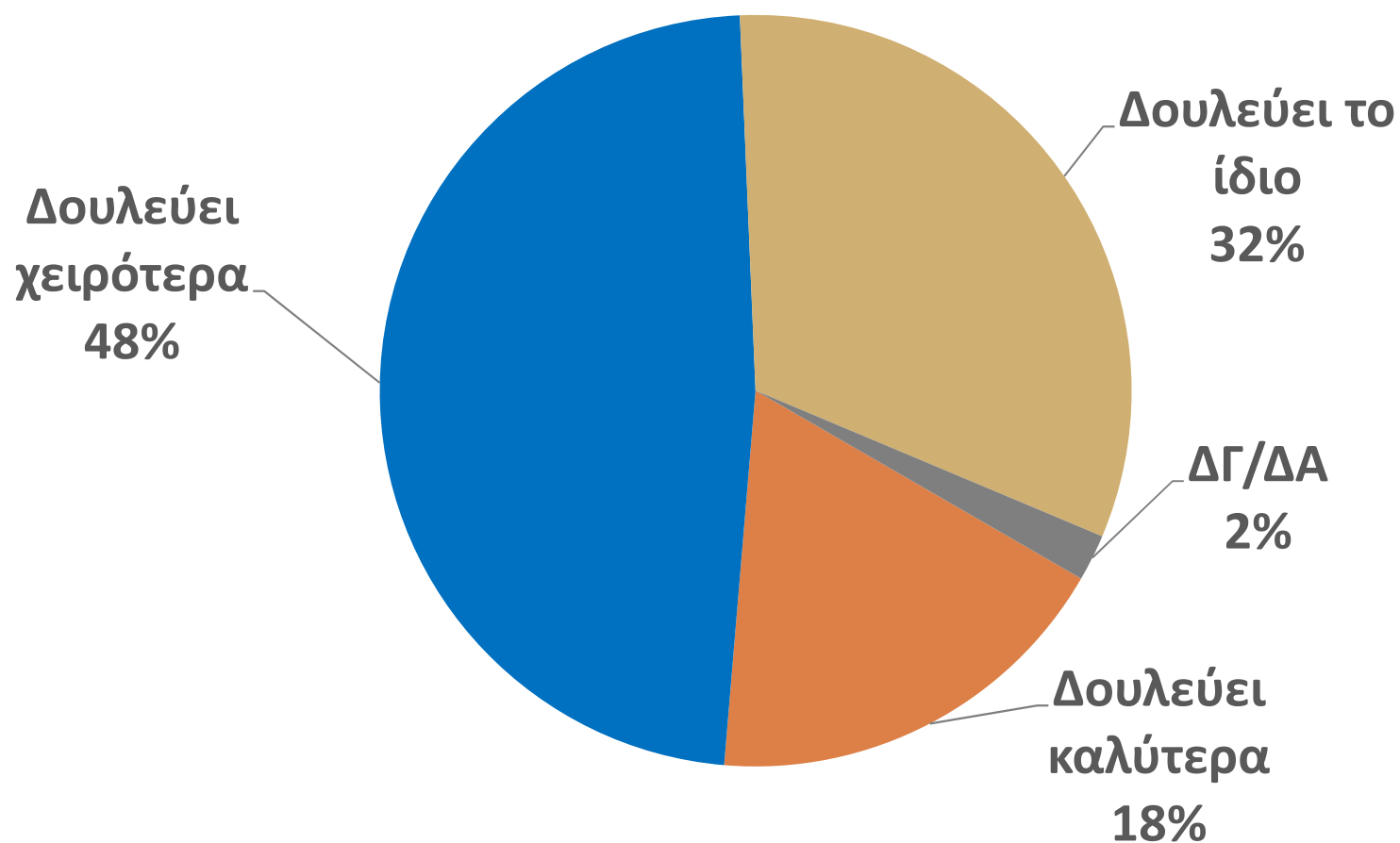
Σε γενικές γραμμές πιστεύετε ότι τα πράγματα στην Ελλάδα πηγαίνουν σε σωστή, ή σε λάθος κατεύθυνση;

Ιανουάριος – Μάιος 2011



Δ.2 ΛΕΙΤΟΥΡΓΙΑ ΤΟΥ ΚΡΑΤΟΥΣ

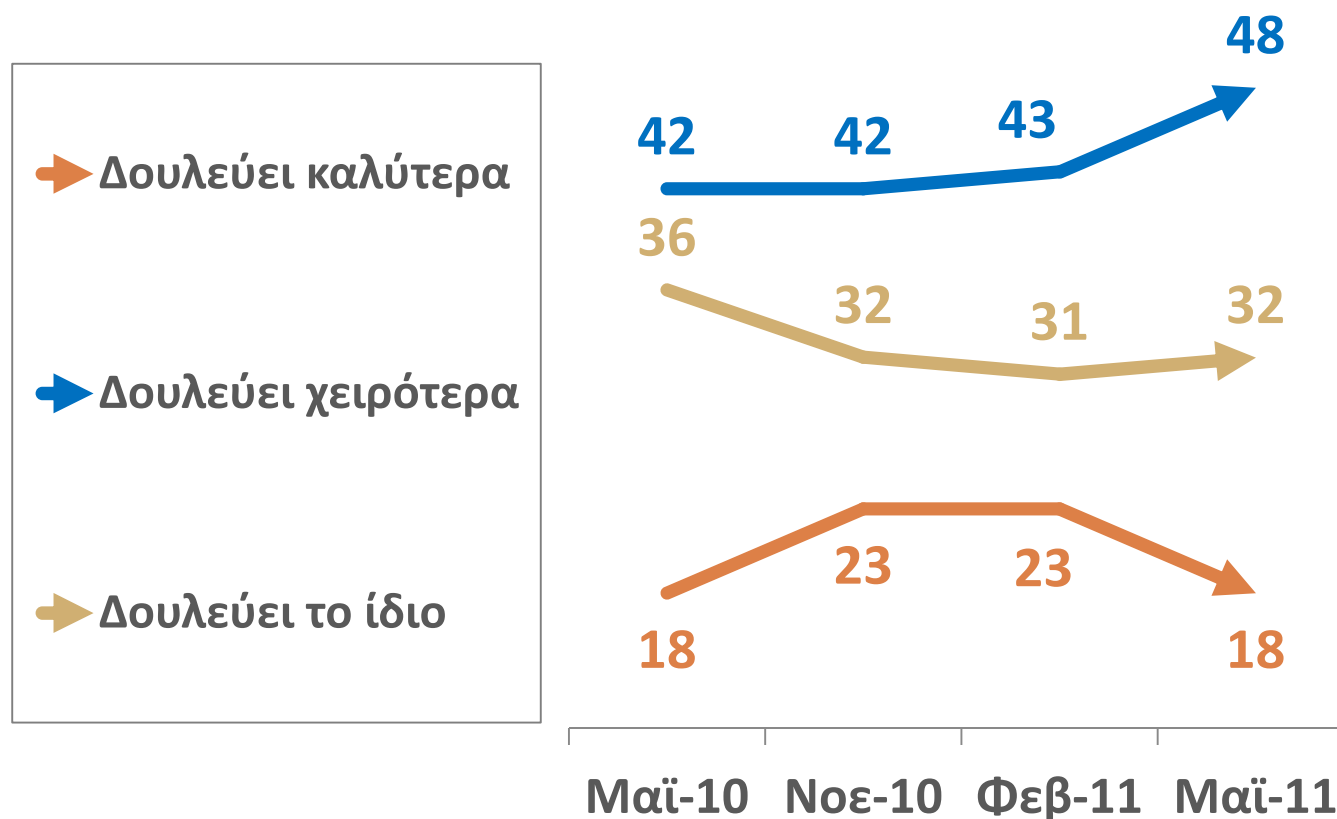
Σε σχέση με παλιότερα (ας πούμε πέντε χρόνια πριν) πιστεύετε ότι το Κράτος σήμερα δουλεύει καλύτερα, χειρότερα, ή το ίδιο;



Δ.3 ΛΕΙΤΟΥΡΓΙΑ ΤΟΥ ΚΡΑΤΟΥΣ

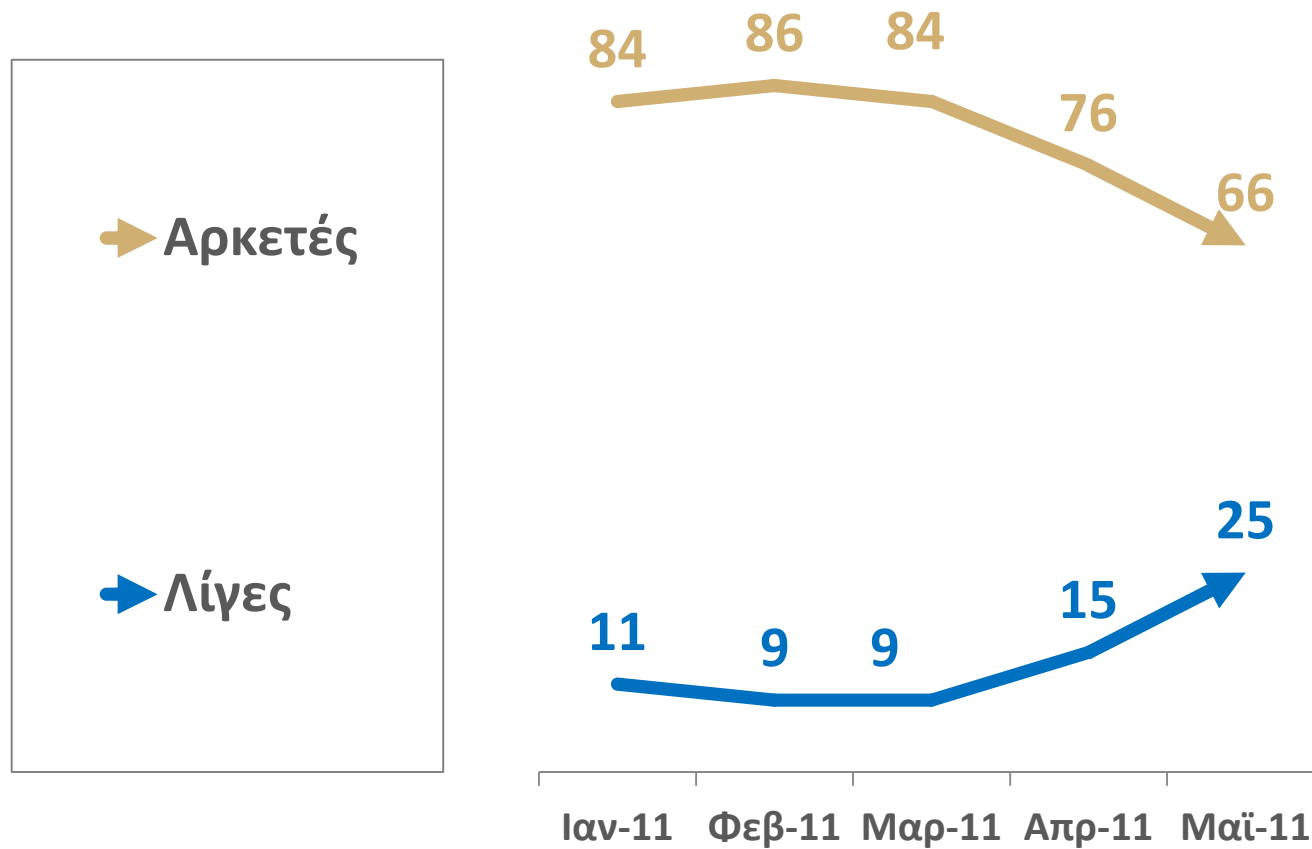
Σε σχέση με παλιότερα (ας πούμε πέντε χρόνια πριν) πιστεύετε ότι το Κράτος σήμερα δουλεύει καλύτερα, χειρότερα, ή το ίδιο;

Μάιος 2010 – Μάιος 2011



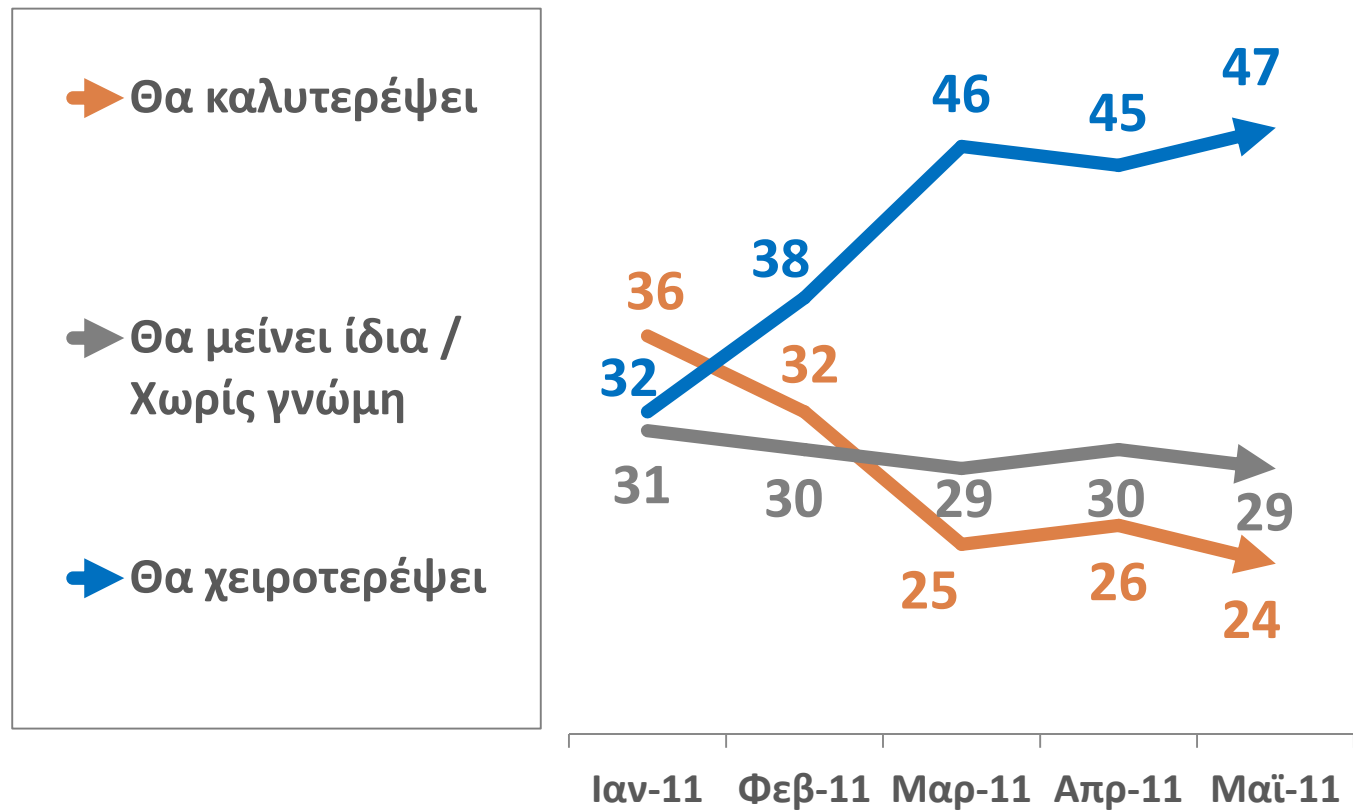
Δ.4 ΠΡΟΣΔΟΚΙΕΣ ΓΙΑ ΤΙΣ ΚΟΙΝΩΝΙΚΕΣ ΣΥΓΚΡΟΥΣΕΙΣ ΣΤΟΥΣ ΠΡΟΣΕΧΕΙΣ ΜΗΝΕΣ

Τους επόμενους δύο – τρεις μήνες τι προβλέπετε; Θα γίνουν αρκετές, ή λίγες απεργίες και κινητοποιήσεις;
Ιανουάριος – Μάιος 2011



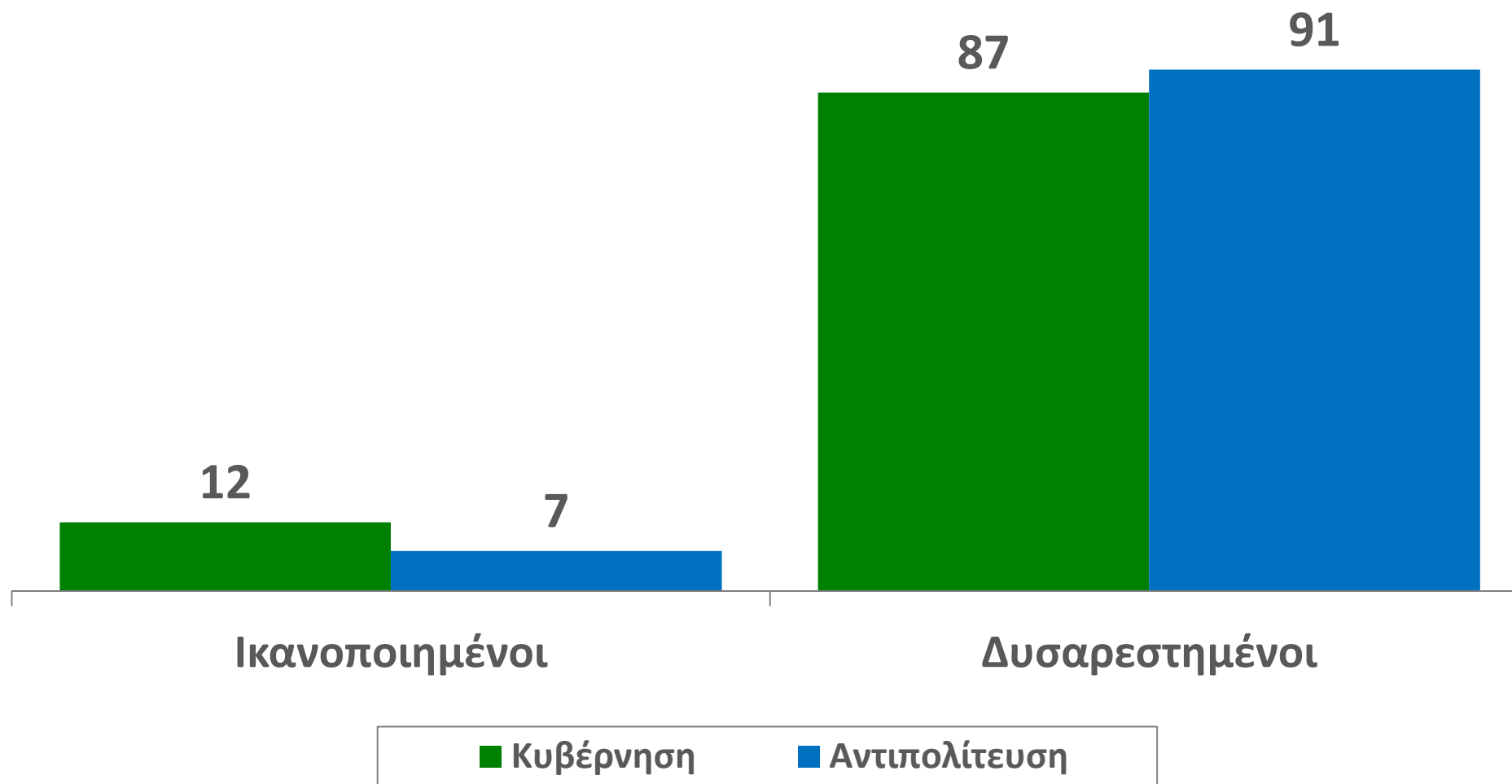
Δ.5 ΠΡΟΣΔΟΚΙΕΣ ΓΙΑ ΤΗΝ ΚΑΤΑΣΤΑΣΗ ΤΗΣ ΟΙΚΟΝΟΜΙΑΣ ΤΗΝ ΠΡΟΣΕΧΗ 5ΕΤΙΑ

Ιανουάριος – Μάιος 2011



Δ.6 ΙΚΑΝΟΠΟΙΗΣΗ ΑΠΟ ΤΗ ΛΕΙΤΟΥΡΓΙΑ ΤΗΣ ΚΥΒΕΡΝΗΣΗΣ & ΤΗΣ ΑΞΙΩΜΑΤΙΚΗΣ ΑΝΤΙΠΟΛΙΤΕΥΣΗΣ

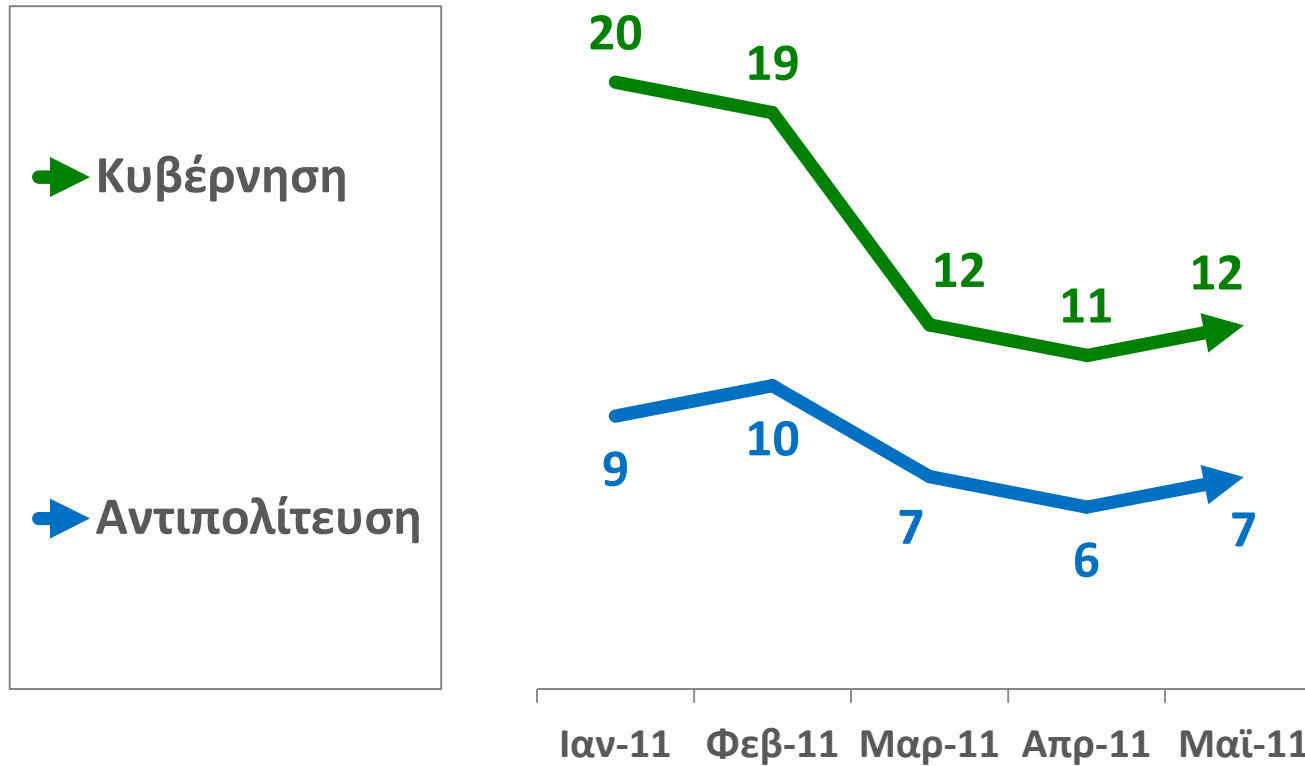
Από τον τρόπο που η [κυβέρνηση/αντιπολίτευση] αντιμετωπίζει τα προβλήματα της χώρας, πόσο ικανοποιημένος/η αισθάνεστε;



Δ.7 ΙΚΑΝΟΠΟΙΗΣΗ ΑΠΟ ΤΗ ΛΕΙΤΟΥΡΓΙΑ ΤΗΣ ΚΥΒΕΡΝΗΣΗΣ & ΤΗΣ ΑΞΙΩΜΑΤΙΚΗΣ ΑΝΤΙΠΟΛΙΤΕΥΣΗΣ

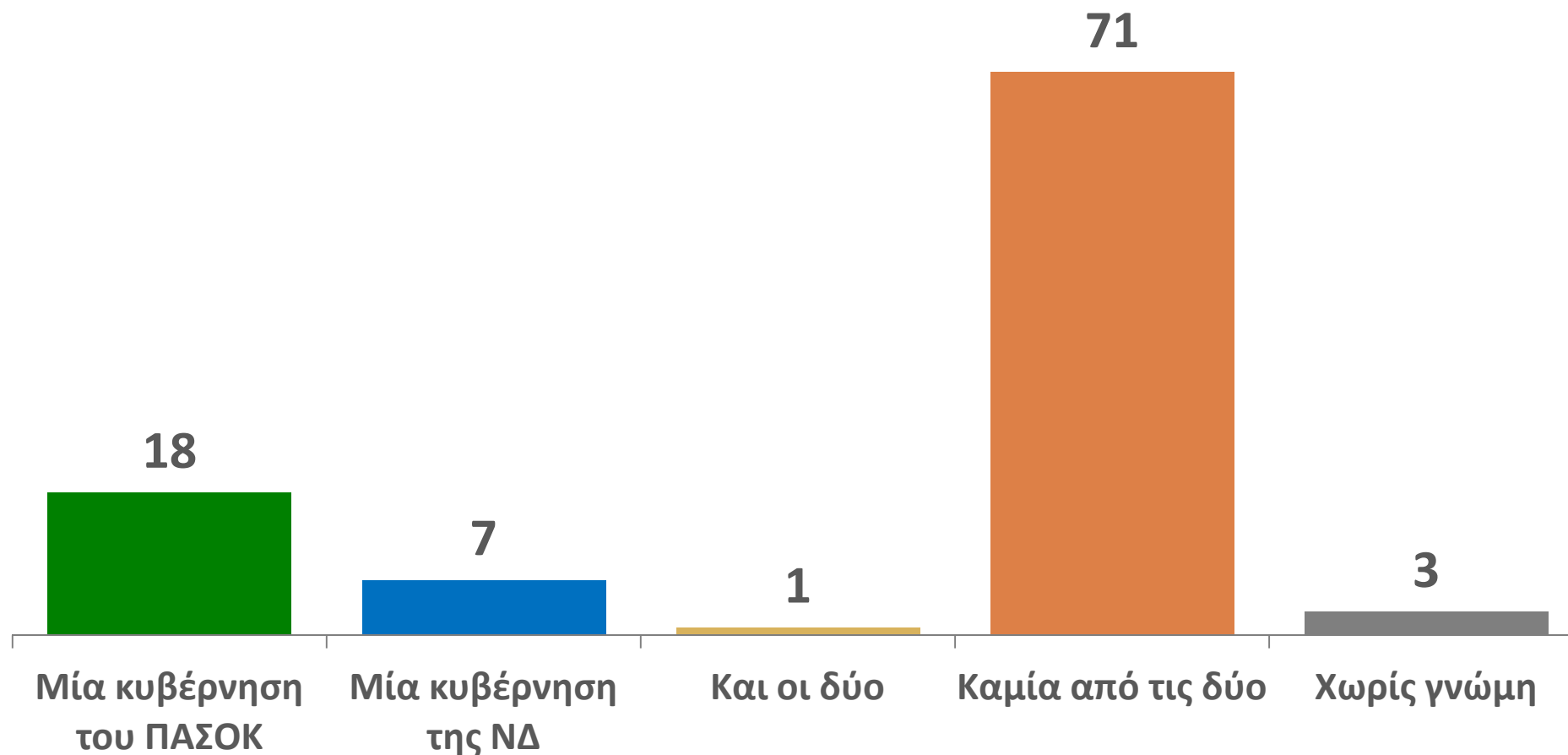
Ικανοποιημένοι από Κυβέρνηση / Αντιπολίτευση

Ιανουάριος – Μάιος 2011



Δ.8 ΚΑΛΥΤΕΡΗ ΚΥΒΕΡΝΗΣΗ ΓΙΑ ΤΗ ΧΩΡΑ

Ανεξάρτητα από το τι ψηφίζετε, ποια κυβέρνηση νομίζετε ότι μπορεί να αντιμετωπίσει καλύτερα τα προβλήματα της χώρας; Μία κυβέρνηση του ΠΑΣΟΚ, ή μία κυβέρνηση της Νέας Δημοκρατίας;



Δ.9 ΔΗΜΟΤΙΚΟΤΗΤΑ ΠΟΛΙΤΙΚΩΝ ΑΡΧΗΓΩΝ

«Θα σας διαβάσω τώρα έναν κατάλογο με ονόματα πολιτικών προσώπων και θα ήθελα να μου πείτε τι γνώμη έχετε για αυτούς: θετική ή αρνητική;»

Γιώργος Παπανδρέου

62

34

Αντώνης Σαμαράς

62

33

Αλέκα Παπαρήγα

63

31

Αλέξης Τσίπρας

63

30

Γιώργος Καρατζαφέρης

66

29

■ ΑΡΝΗΤΙΚΗ

■ ΘΕΤΙΚΗ

Δ.10 ΔΗΜΟΤΙΚΟΤΗΤΑ ΠΟΛΙΤΙΚΩΝ ΑΡΧΗΓΩΝ

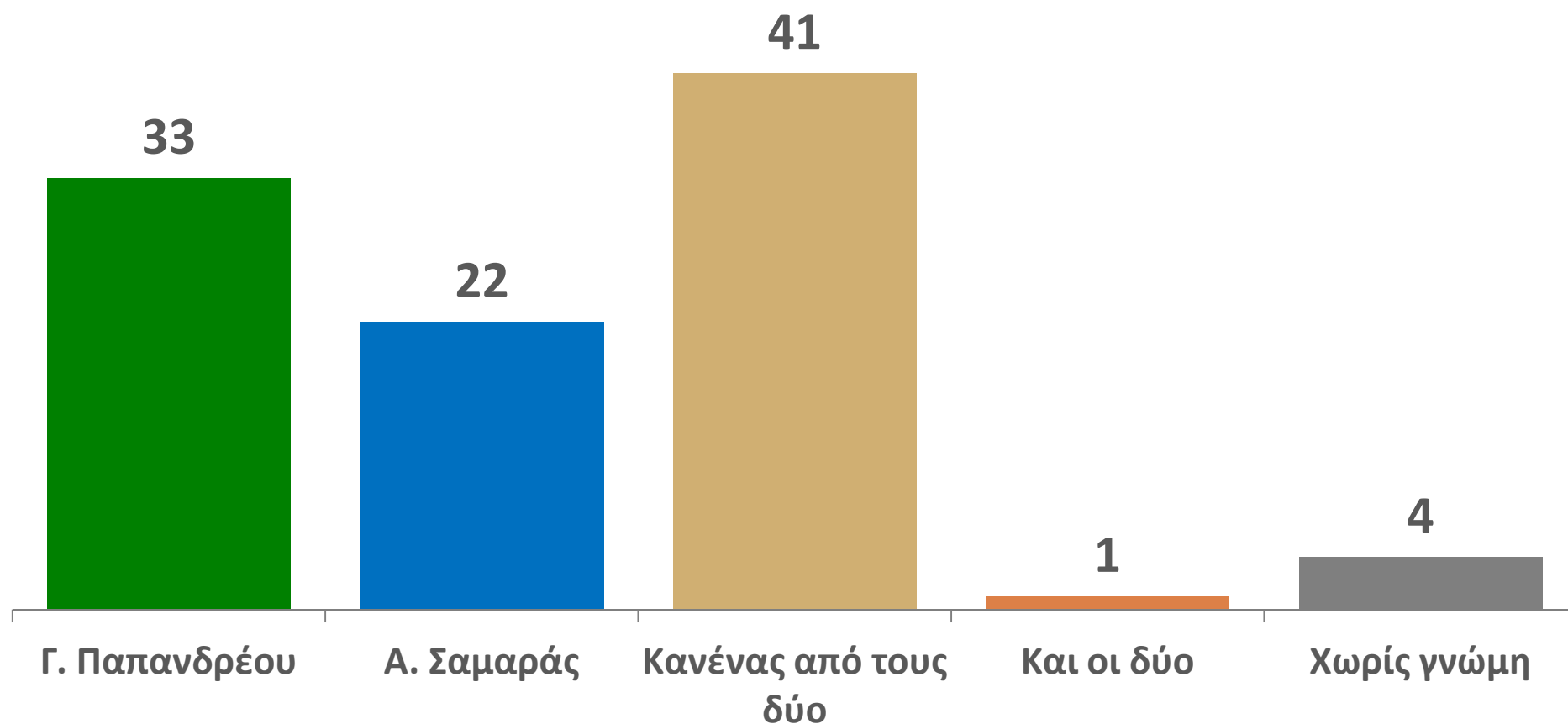
Θετικές γνώμες

Απρίλιος – Μάιος 2011

	Απρ-11	Μαϊ-11	Μεταβολή	
Γ. Παπανδρέου	35	34	-1	↓
Α. Σαμαράς	34	33	-1	↓
Γ. Καρατσαφέρης	37	29	-8	↓
Α. Τσίπρας	29	30	+1	↑
Α. Παπαρήγα	29	31	+2	↑

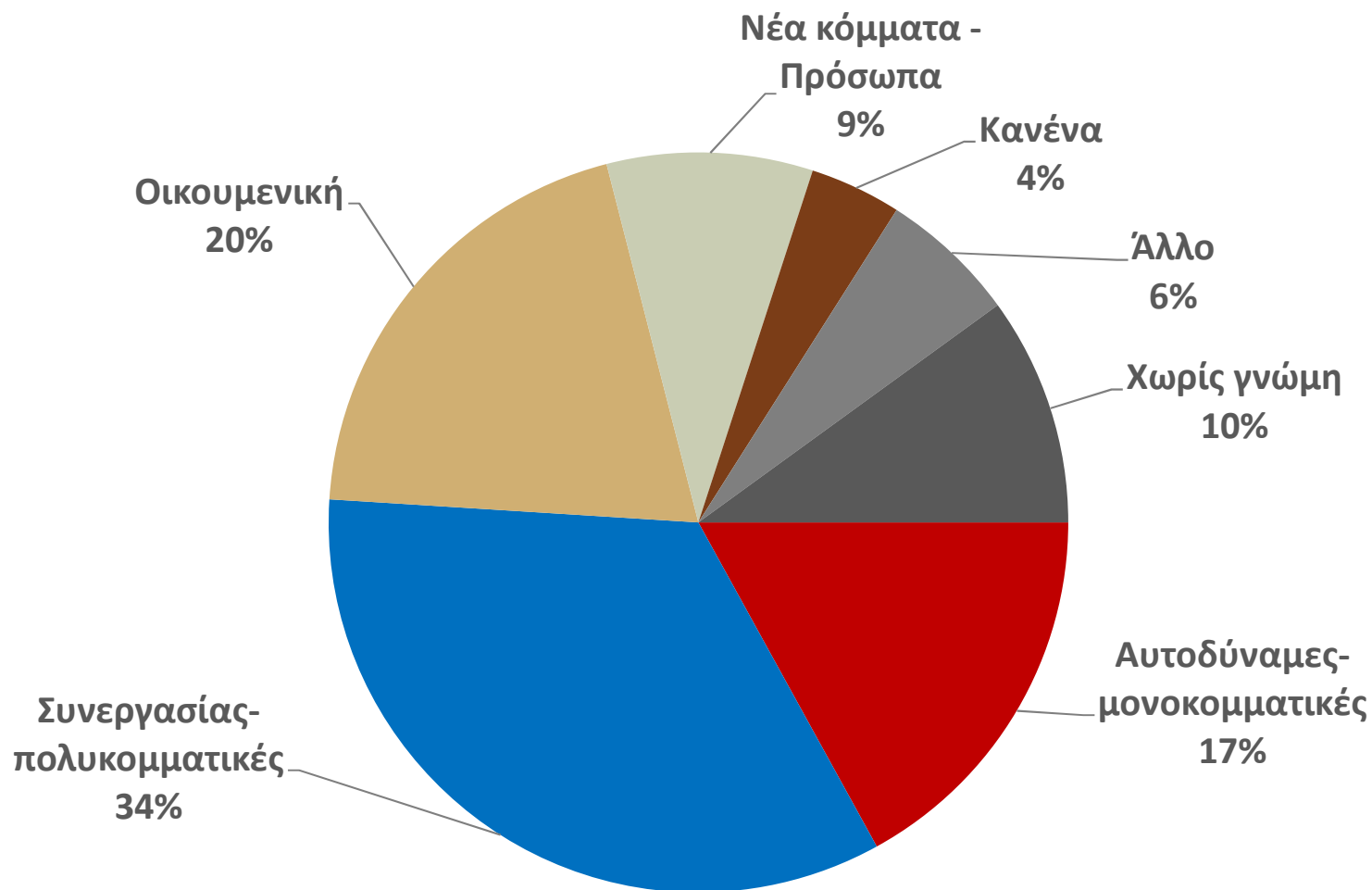
Δ.11 ΚΑΤΑΛΛΗΛΟΤΕΡΟΣ ΠΡΩΘΥΠΟΥΡΓΟΣ

Ανάμεσα στον κ. Γ. Παπανδρέου και στον κ. Α. Σαμαρά, ποιος θα λέγατε ότι είναι ο καταλληλότερος για Πρωθυπουργός της χώρας, ο κ. Α. Σαμαράς, ή ο κ. Γ. Παπανδρέου;



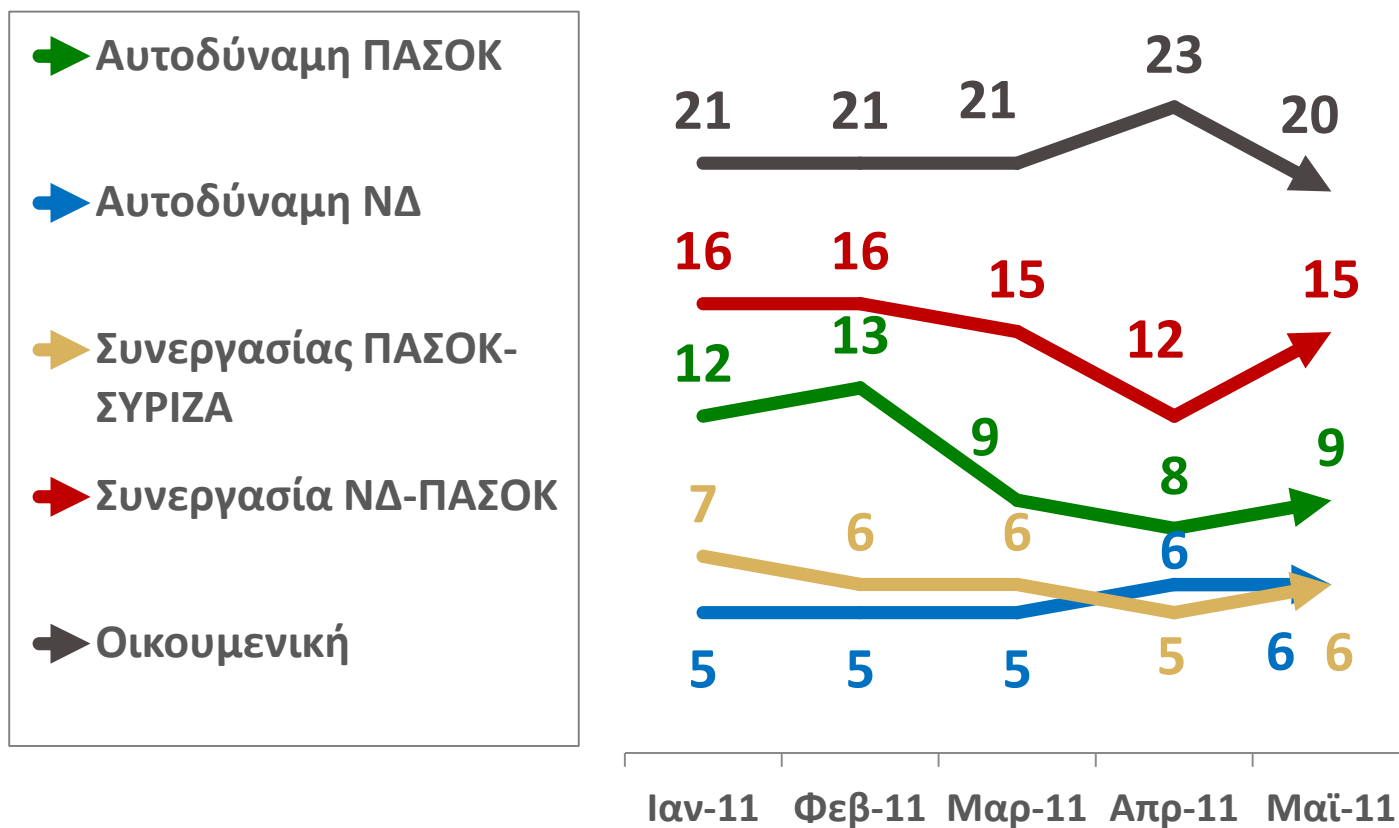
Δ.12 ΓΝΩΜΗ ΓΙΑ ΤΗ ΜΟΡΦΗ ΤΗΣ ΔΙΑΚΥΒΕΡΝΗΣΗΣ

Ομαδοποιημένες απαντήσεις



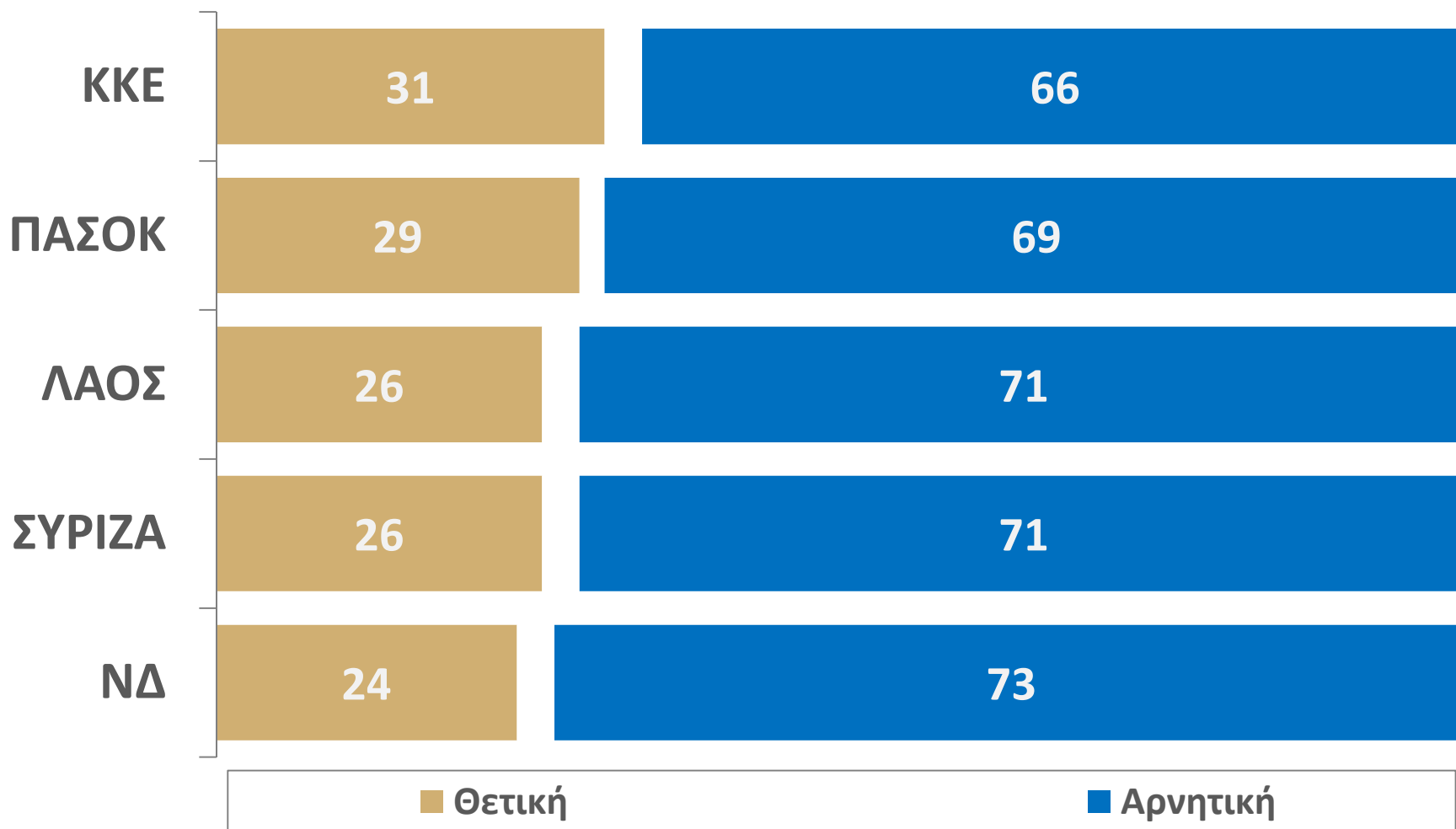
Δ.13 ΓΝΩΜΗ ΓΙΑ ΤΗ ΜΟΡΦΗ ΤΗΣ ΔΙΑΚΥΒΕΡΝΗΣΗΣ

Ιανουάριος – Μάιος 2011



Δ.14 ΔΗΜΟΤΙΚΟΤΗΤΑ ΠΟΛΙΤΙΚΩΝ ΚΟΜΜΑΤΩΝ

«Ανεξάρτητα από τις κομματικές σας προτιμήσεις, θα ήθελα να μου πείτε τι γνώμη έχετε για τα ακόλουθα πολιτικά κόμματα: θετική ή αρνητική;»



Δ.15 ΔΗΜΟΤΙΚΟΤΗΤΑ ΠΟΛΙΤΙΚΩΝ ΚΟΜΜΑΤΩΝ

Θετικές γνώμες

Απρίλιος – Μάιος 2011

	Απρ-11	Μαϊ-11	Μεταβολή	
ΠΑΣΟΚ	25	29	+4	↑
ΝΔ	21	24	+3	↑
ΚΚΕ	29	31	+2	↑
ΛΑΟΣ	31	26	-5	↓
ΣΥΡΙΖΑ	27	26	-1	↓

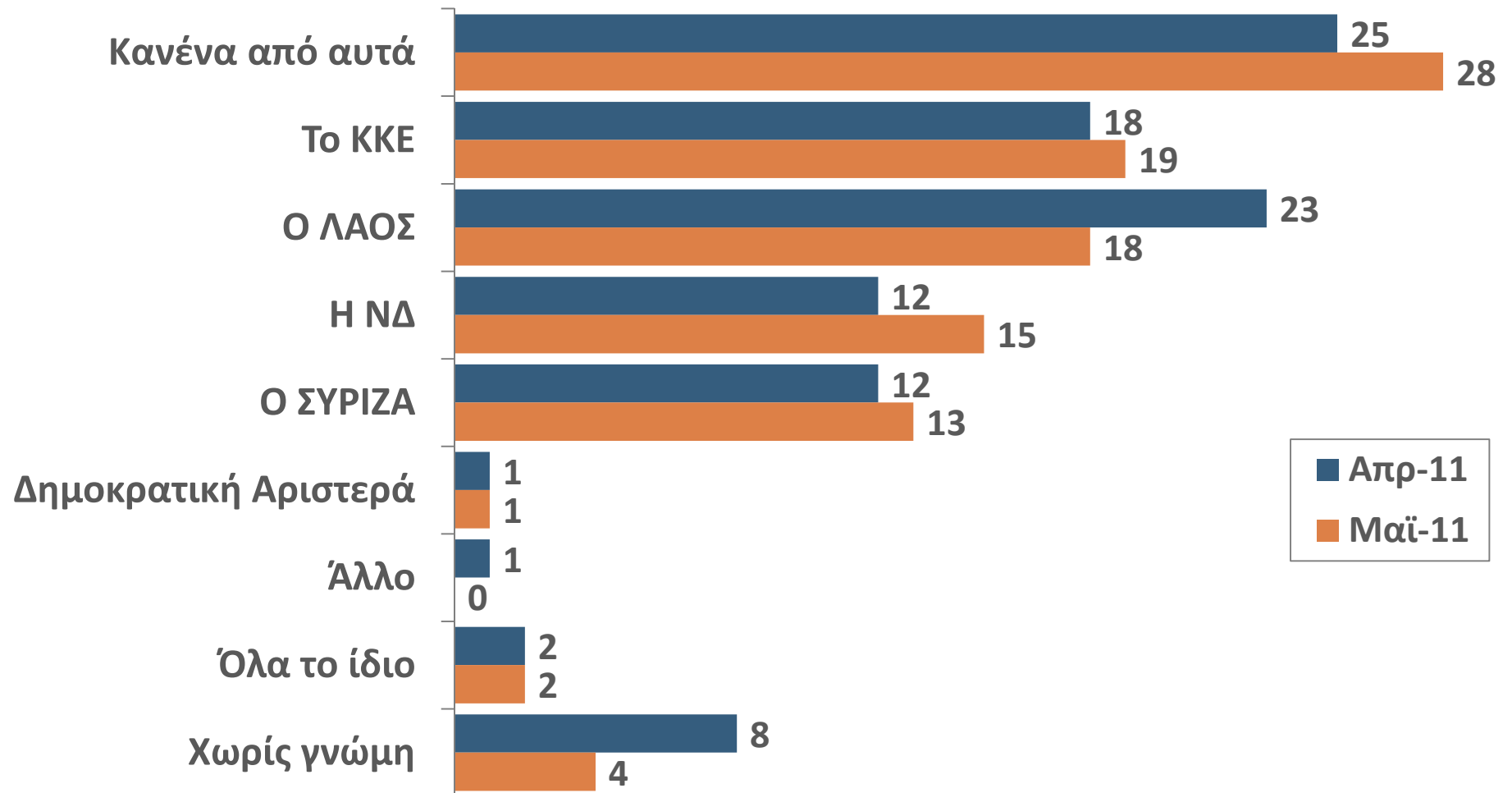
Δ.16 ΚΑΛΥΤΕΡΟ ΚΟΜΜΑ ΤΗΣ ΑΝΤΙΠΟΛΙΤΕΥΣΗΣ

Ανεξάρτητα από τις κομματικές σας προτιμήσεις, ποιο κόμμα μπορεί να κάνει καλύτερη αντιπολίτευση, σήμερα, στην κυβέρνηση; Η Νέα Δημοκρατία, το ΚΚΕ, ο ΣΥΡΙΖΑ, ο ΛΑΟΣ;



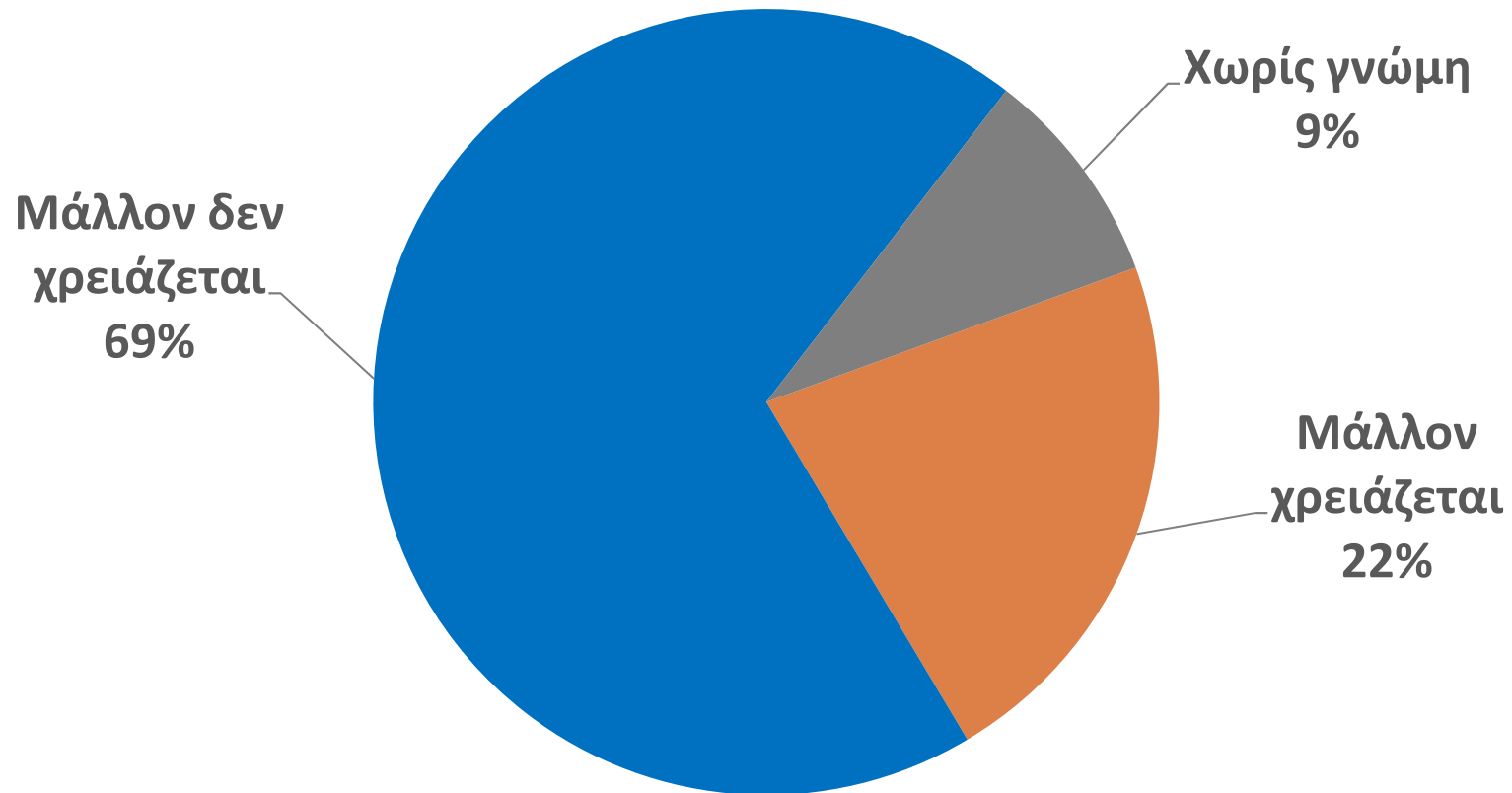
Δ.17 ΚΑΛΥΤΕΡΟ ΚΟΜΜΑ ΤΗΣ ΑΝΤΙΠΟΛΙΤΕΥΣΗΣ

Ανεξάρτητα από τις κομματικές σας προτιμήσεις, ποιο κόμμα μπορεί να κάνει καλύτερη αντιπολίτευση, σήμερα, στην κυβέρνηση; Η Νέα Δημοκρατία, το ΚΚΕ, ο ΣΥΡΙΖΑ, ο ΛΑΟΣ;
Απρίλιος – Μάιος 2011



Δ.18 ΑΝΑΓΚΑΙΟΤΗΤΑ ΔΙΕΞΑΓΩΓΗΣ ΒΟΥΛΕΥΤΙΚΩΝ ΕΚΛΟΓΩΝ

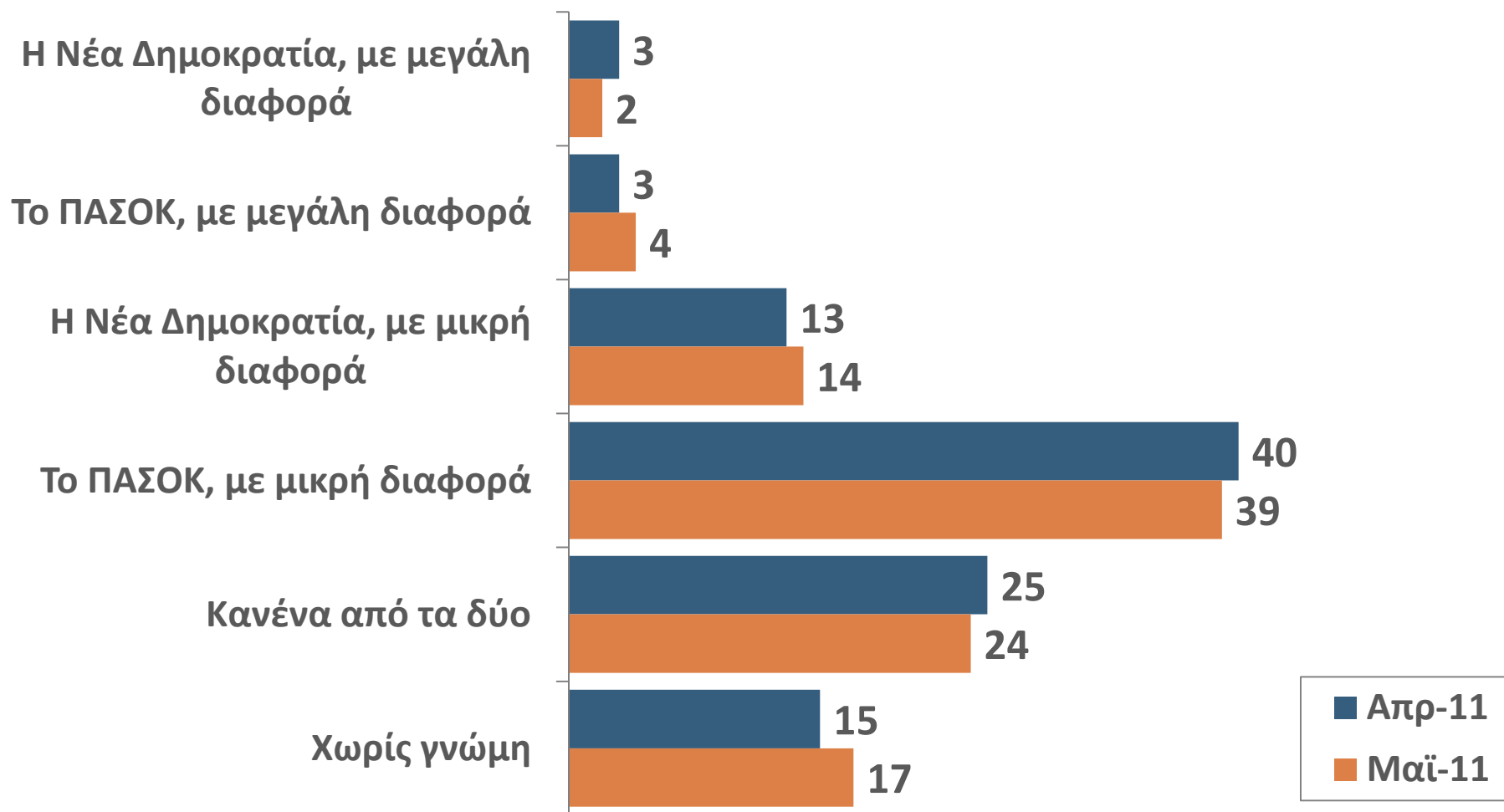
Σήμερα στην Ελλάδα, μάλλον χρειάζεται, ή μάλλον δεν χρειάζεται να γίνουν Βουλευτικές εκλογές;



Δ.19 ΠΑΡΑΣΤΑΣΗ ΝΙΚΗΣ

Ανεξάρτητα από τις κομματικές σας προτιμήσεις, αν υποθέσουμε ότι αύριο είχαμε πάλι εκλογές, ποιο κόμμα πιστεύετε ότι θα κέρδιζε;

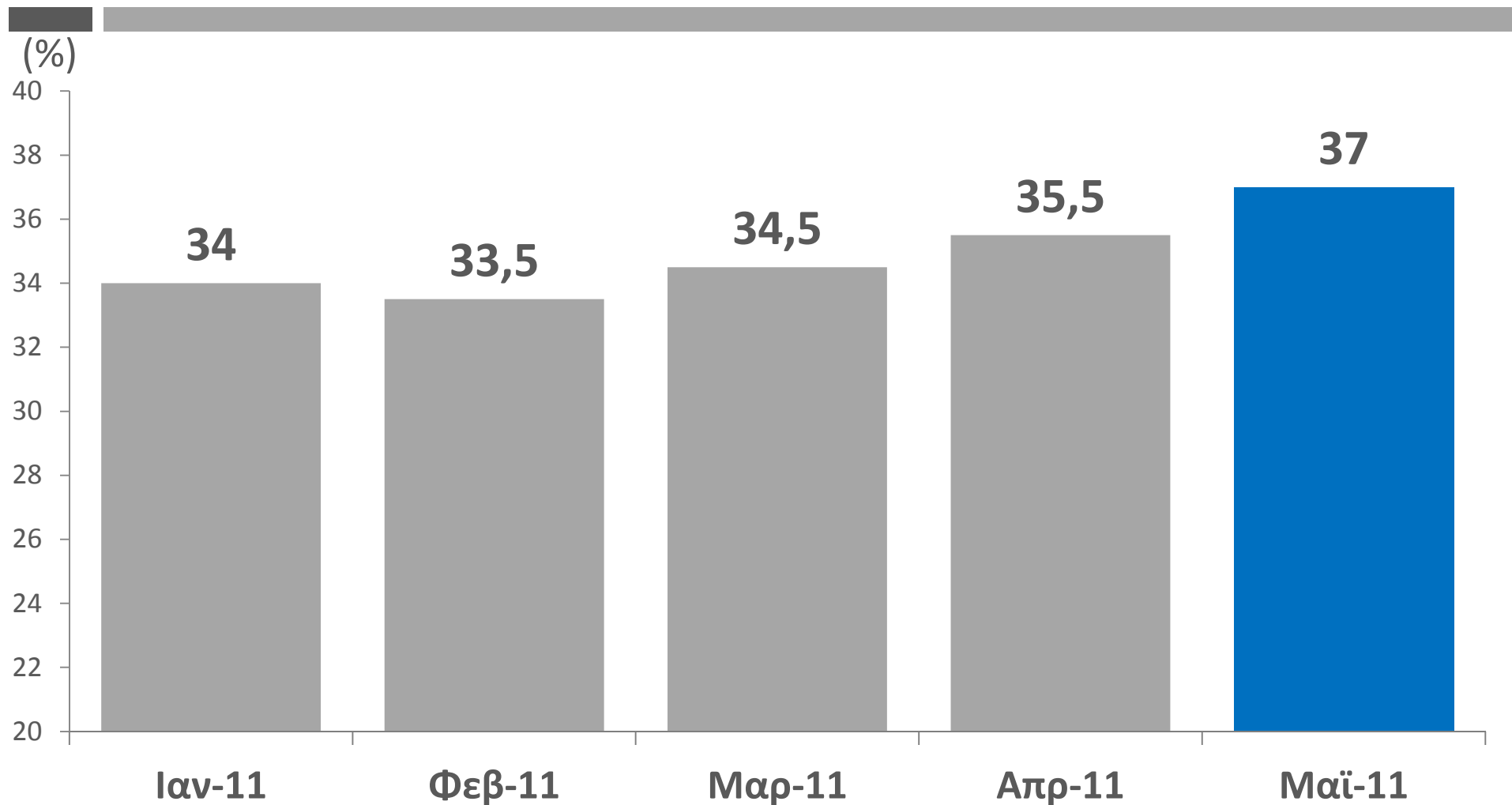
Απρίλιος – Μάιος 2011



Δ.20 ΑΠΟΧΗ & ΑΝΤΙΚΟΜΜΑΤΙΚΗ ΨΗΦΟΣ ΑΠΟΔΟΚΙΜΑΣΙΑΣ

Ψηφοφόροι Αποχής/Λευκού-Άκυρου

Ιανουάριος – Μάιος 2011

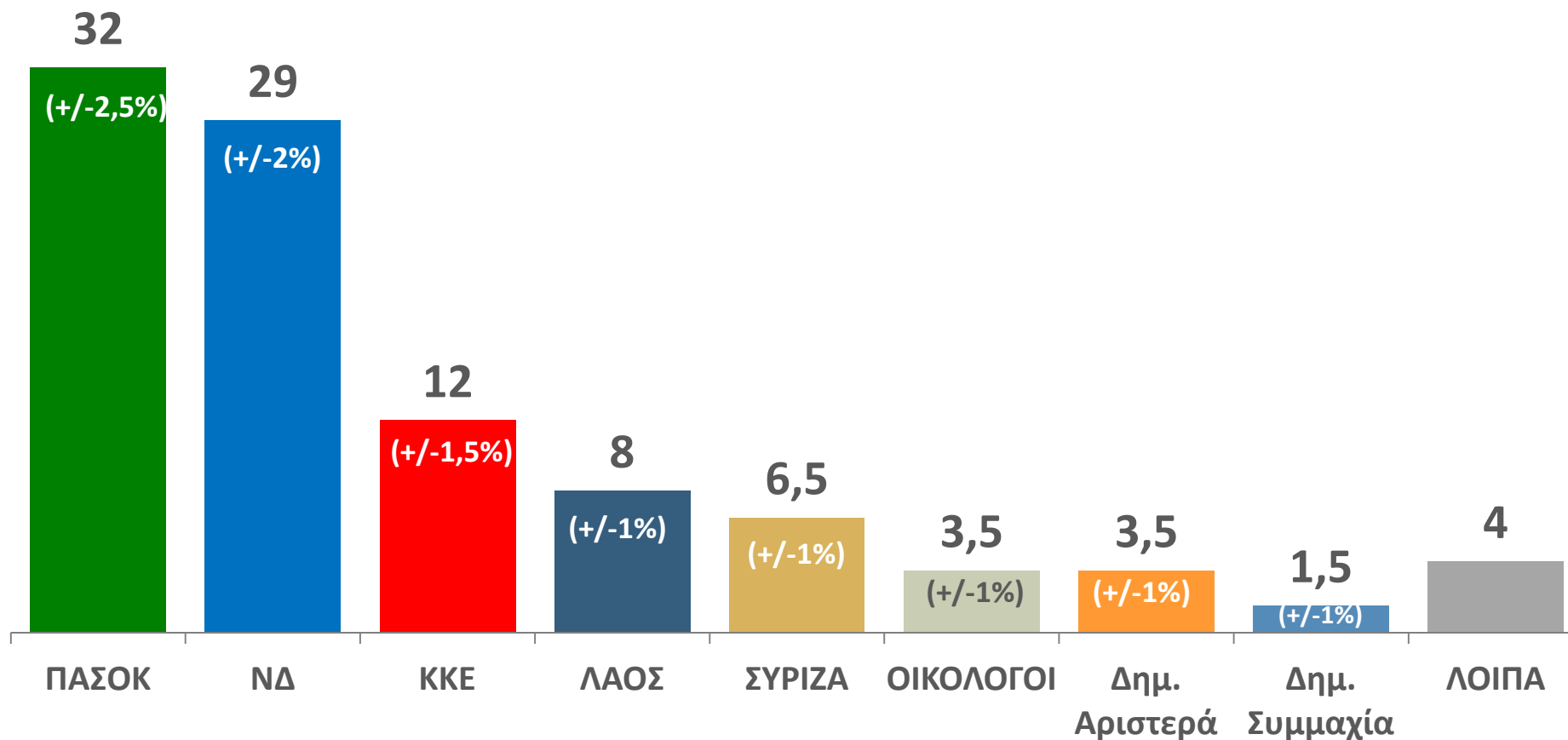


Δ.21 ΕΚΤΙΜΗΣΗ ΤΗΣ ΕΚΛΟΓΙΚΗΣ ΕΠΙΡΡΟΗΣ ΤΩΝ ΠΟΛΙΤΙΚΩΝ ΚΟΜΜΑΤΩΝ -1

Με βάση τηλεφωνική έρευνα πρόθεσης ψήφου

Μάιος 2011

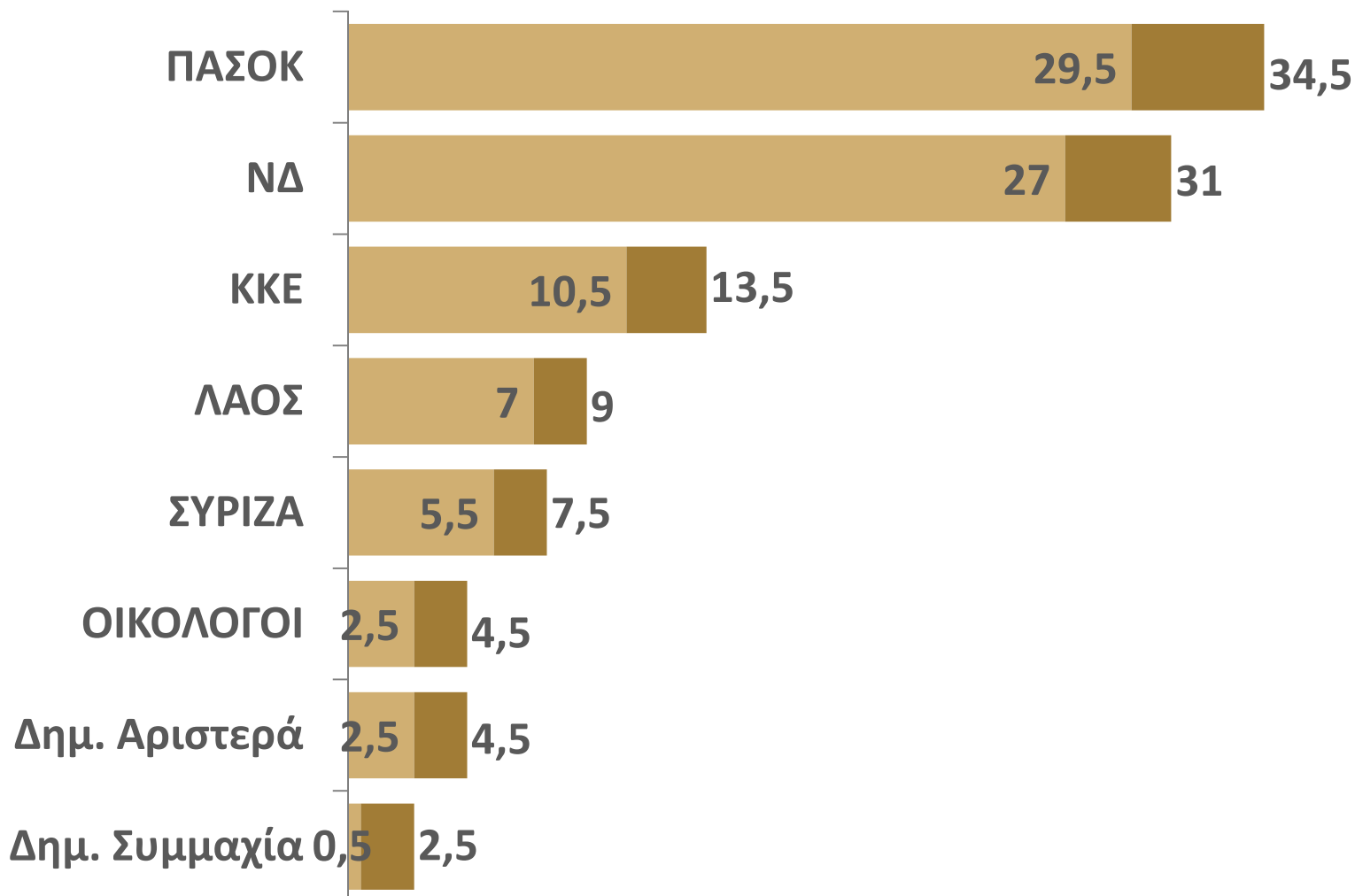
Αποχή: 37%



Δ.22 ΕΚΤΙΜΗΣΗ ΤΗΣ ΕΚΛΟΓΙΚΗΣ ΕΠΙΡΡΟΗΣ ΤΩΝ ΠΟΛΙΤΙΚΩΝ ΚΟΜΜΑΤΩΝ - 2

Με βάση τηλεφωνική έρευνα πρόθεσης ψήφου - 95% διάστημα εμπιστοσύνης

Μάιος 2011



Δ.23 ΕΚΤΙΜΗΣΗ ΤΗΣ ΕΚΛΟΓΙΚΗΣ ΕΠΙΡΡΟΗΣ ΤΩΝ ΠΟΛΙΤΙΚΩΝ ΚΟΜΜΑΤΩΝ -3

Με βάση τηλεφωνική έρευνα πρόθεσης ψήφου

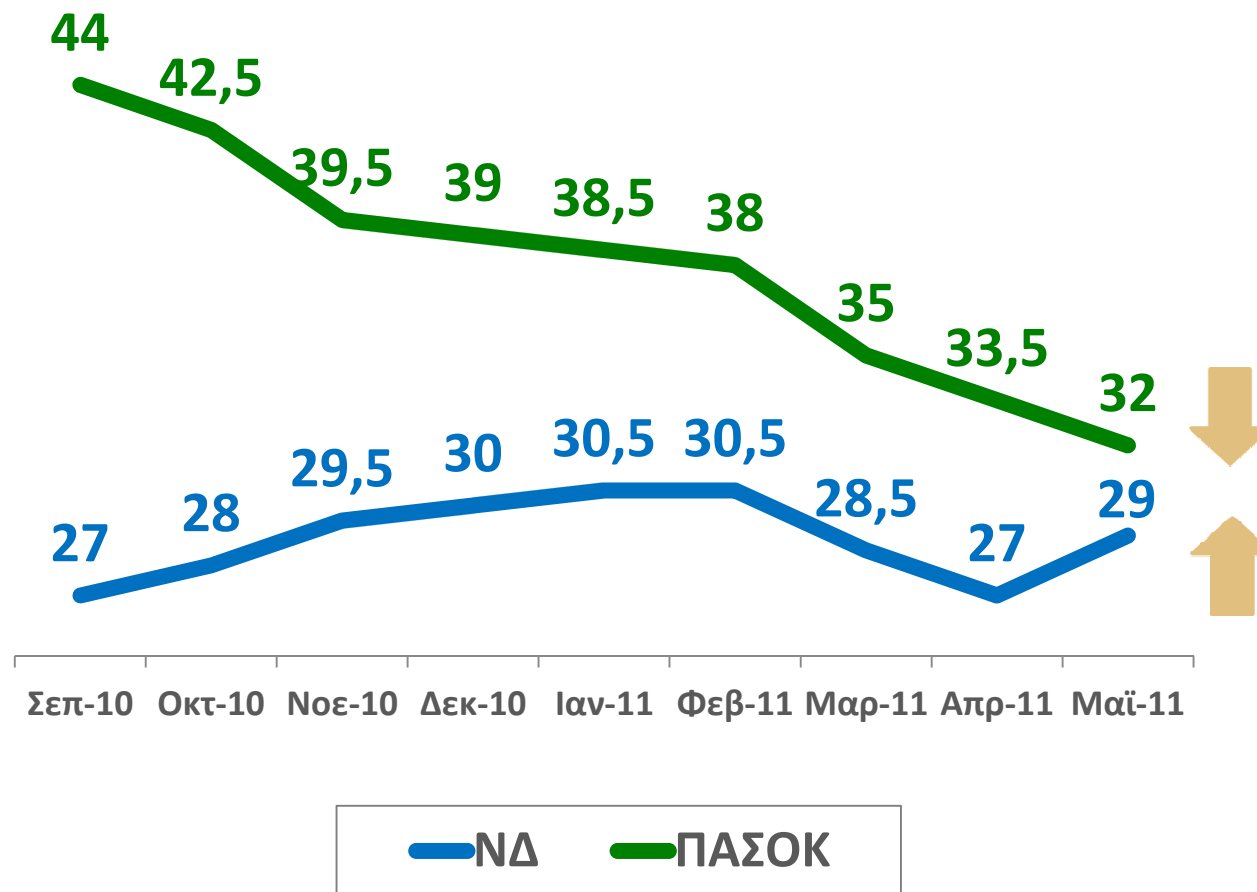
Μάιος 2011

Σύνολο λοιπών: 4%

Χρυσή Αυγή/Λαϊκός Σύνδεσμος	1,5
Εξωκοινοβουλευτική Αριστερά	1
Πανελλήνιο Άρμα Πολιτών/Δημαράς	0,5
Λοιπά	1

Δ.24 ΕΚΛΟΓΙΚΗ ΕΠΙΡΡΟΗ ΤΗΣ ΝΔ & ΤΟΥ ΠΑΣΟΚ

Σεπτέμβριος 2010 – Μάιος 2011



Δ.25 ΕΚΤΙΜΗΣΗ ΤΗΣ ΕΚΛΟΓΙΚΗΣ ΕΠΙΡΡΟΗΣ ΤΩΝ ΠΟΛΙΤΙΚΩΝ ΚΟΜΜΑΤΩΝ -1

Απρίλιος – Μάιος 2011

	Απρ-11	Μαϊ-11	Μεταβολή	
ΠΑΣΟΚ	33,5	32	-1,5	↓
ΝΔ	27	29	2	↑
ΚΚΕ	12	12	-	—
ΛΑΟΣ	8,5	8	-0,5	↓
ΣΥΡΙΖΑ	5,5	6,5	+1	↑


Δ.26 ΕΚΤΙΜΗΣΗ ΤΗΣ ΕΚΛΟΓΙΚΗΣ ΕΠΙΡΡΟΗΣ ΤΩΝ ΠΟΛΙΤΙΚΩΝ ΚΟΜΜΑΤΩΝ -2

Απρίλιος – Μάιος 2011

	Απρ-11	Μαϊ-11	Μεταβολή	
ΟΙΚΟΛΟΓΟΙ	3	3,5	+0,5	↑
Δημοκρατική Αριστερά	3	3,5	+0,5	↑
Δημοκρατική Συμμαχία	2,5	1,5	-1	↓
Εξωκοινοβ. Αριστερά	1,5	1	-0,5	↓
Χρυσή Αυγή/Λαϊκός Σύνδεσμος	1	1,5	+0,5	↑
Λοιπά	2,5	1,5	-1,5	↓

Δ.27 ΠΡΟΘΕΣΗ ΨΗΦΟΥ ΚΑΤΑ ΑΣΤΙΚΟΤΗΤΑ

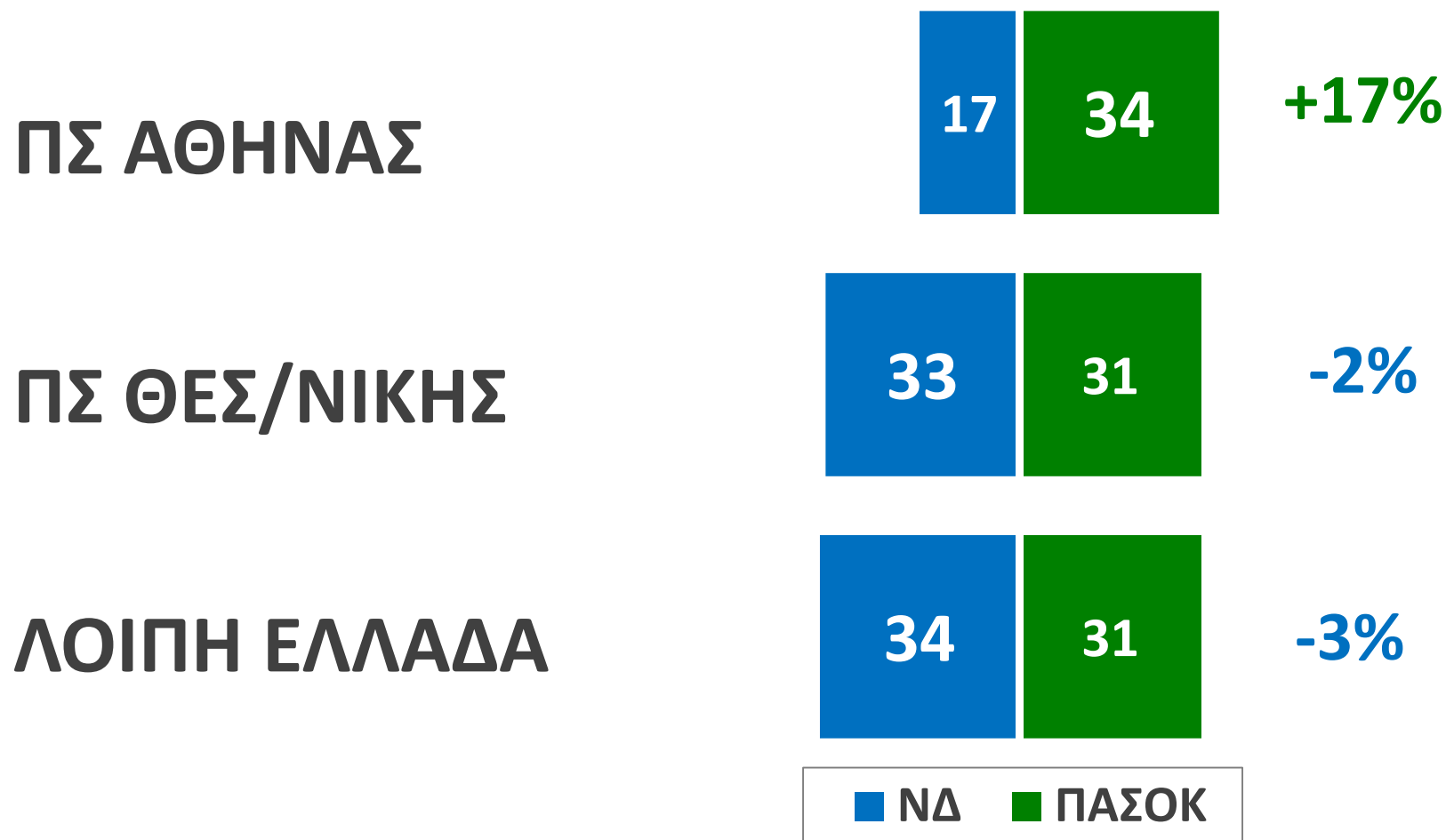
Μάιος 2011



Δ.28 ΠΡΟΘΕΣΗ ΨΗΦΟΥ ΚΑΤΑ ΠΟΛΕΟΔΟΜΙΚΟ ΣΥΓΚΡΟΤΗΜΑ

ΚΑΤΟΙΚΙΑΣ


Μάιος 2011




Δ.29 ΠΡΟΘΕΣΗ ΨΗΦΟΥ ΚΑΤΑ ΘΕΣΗ ΣΤΗΝ ΑΠΑΣΧΟΛΗΣΗ

Μάιος 2011

Ενεργός πληθυσμός



Μη-Ενεργός πληθυσμός



■ ΝΔ ■ ΠΑΣΟΚ

Δ.30 ΠΩΣ ΜΠΟΡΕΙ ΝΑ ΕΠΗΡΕΑΣΕΙ Η ΑΠΟΧΗ ΤΗΝ ΕΚΛΟΓΙΚΗ ΕΠΙΡΡΟΗ ΤΟΥ ΠΑΣΟΚ ΚΑΙ ΤΗΣ ΝΔ

Μάιος 2011

Πιθανό ποσοστό αποχής	ΠΑΣΟΚ	ΝΔ
25	27-32	25-29
35	29,5-34,5	27-31
45	32,5-37,5	29,5-33,5

Δ.31 ΕΚΤΙΜΗΣΗ ΕΔΡΩΝ ΑΝΑΛΟΓΑ ΜΕ ΤΟΝ ΑΡΙΘΜΟ ΤΩΝ ΚΟΜΜΑΤΩΝ ΠΟΥ ΕΝΔΕΧΕΤΑΙ ΝΑ ΕΚΠΡΟΣΩΠΗΘΟΥΝ ΣΤΗ ΝΕΑ ΒΟΥΛΗ

Μάιος 2011

	Βουλή με:			
	5 κόμματα	6 κόμματα	7 κόμματα	8 κόμματα
ΠΑΣΟΚ	134-149	131-145	128-141	126-138
ΝΔ	77-89	74-85	72-82	69-79
ΚΚΕ	30-39	29-37	27-35	27-35
ΛΑΟΣ	20-26	19-25	19-24	18-23
ΣΥΡΙΖΑ	16-21	15-20	15-20	14-19
ΟΙΚΟΛΟΓΟΙ	-	8-12	ή	8-12
ΔΗΜΑΡ	-	8-12		8-12
ΔΗΣΥ	-	-	-	8-9

Η ΤΑΥΤΟΤΗΤΑ ΤΗΣ ΕΡΕΥΝΑΣ - 1

ΕΤΑΙΡΕΙΑ:	PUBLIC ISSUE (Α.Μ. ΕΣΡ: 8) Μέλος WAPOR, ESOMAR, ΣΕΔΕΑ , ΠΕΣΣ
ΑΝΑΘΕΣΗ:	Τηλεοπτικός - Ραδιοφωνικός Σταθμός «ΣΚΑΪ» & εφημερίδα ΚΑΘΗΜΕΡΙΝΗ
ΤΥΠΟΣ ΚΑΙ ΜΕΘΟΔΟΣ:	Ποσοτική έρευνα, με τηλεφωνικές συνεντεύξεις στα νοικοκυριά των ερωτώμενων και χρήση δομημένου ερωτηματολογίου, χωρίς κάλπη
ΠΛΗΘΥΣΜΟΣ:	Γενικός πληθυσμός 18 ετών και άνω
ΠΕΡΙΟΧΗ:	Πανελλαδική
ΔΕΙΓΜΑ:	Το μέγεθος του δείγματος ανέρχεται σε 1.199 άτομα
ΧΡΟΝΟΣ ΔΙΕΞΑΓΩΓΗΣ:	4-10/05/2011
ΜΕΘΟΔΟΣ ΔΕΙΓΜΑΤΟΛΗΨΙΑΣ:	Ακολουθήθηκε η μέθοδος της πολυσταδιακής στρωματοποιημένης δειγματοληψίας
ΤΥΠΙΚΟ ΣΤΑΤΙΣΤΙΚΟ ΣΦΑΛΜΑ:	Για τα αποτελέσματα των ερευνών και σε διάστημα εμπιστοσύνης 95%, το τυπικό σφάλμα υπολογίζεται σε +/- 2,9 %
ΠΡΟΣΩΠΙΚΟ ΕΡΕΥΝΑΣ ΠΕΔΙΟΥ:	Εργάστηκαν 36 ερευνητές και 5 επόπτες

Η ΤΑΥΤΟΤΗΤΑ ΤΗΣ ΕΡΕΥΝΑΣ – 2

ΜΕΘΟΔΟΛΟΓΙΑ ΤΗΣ ΕΚΤΙΜΗΣΗΣ ΤΗΣ ΕΚΛΟΓΙΚΗΣ ΕΠΙΡΡΟΗΣ

Μάιος 2011

	Εκτίμηση	Περιθώριο σφάλματος εκτίμησης (+/-)	95% Διάστημα εμπιστοσύνης
ΠΑΣΟΚ	32	2,5	29,5-34,5
ΝΔ	29	2	27-31
ΚΚΕ	12	1,5	10,5-13,5
ΛΑΟΣ	8	1	7-9
ΣΥΡΙΖΑ	6,5	1	5,5-7,5
ΟΙΚΟΛΟΓΟΙ	3,5	1	2,5-4,5
ΔΗΜΑΡ	3,5	1	2,5-4,5
ΔΗΣΥ	1,5	1	0,5-2,5

Η εκτίμηση δίδεται με στρογγυλοποίηση των ποσοστών, με ακρίβεια μισής εκατοστιαίας μονάδας. Το περιθώριο σφάλματος της εκτίμησης που δίδεται, προκύπτει από τα υποδείγματα χρονολογικών σειρών, με τα οποία πραγματοποιείται η εκτίμηση και δεν πρόκειται για το γνωστό δειγματοληπτικό σφάλμα (sampling error). Το διάστημα εμπιστοσύνης για κάθε κόμμα δίνει τα όρια της εκλογικής του επιρροής, τον τρέχοντα μήνα, στο 95% των περιπτώσεων.