

public issue

Πολιτικό Βαρόμετρο 88

Μάρτιος 2011

ΣΚΑΪ - ΚΑΘΗΜΕΡΙΝΗ

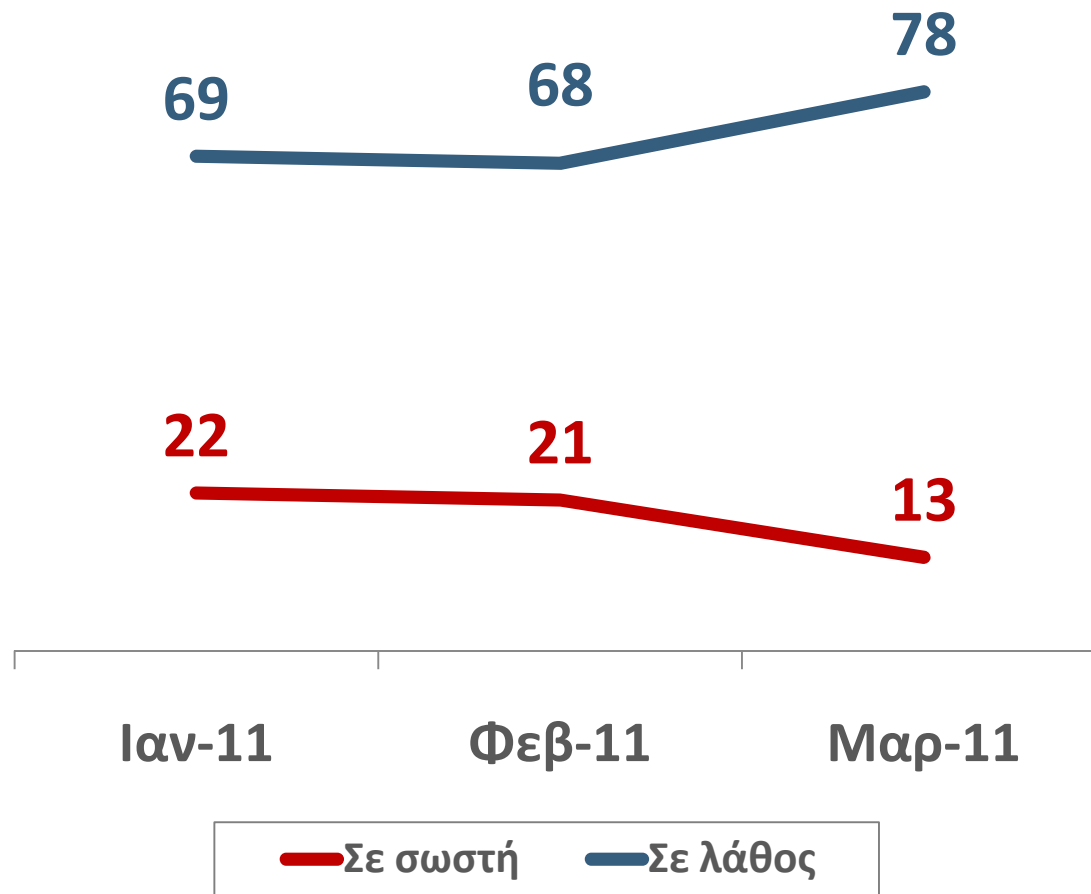
ΣΚΑΪ

Η ΚΑΘΗΜΕΡΙΝΗ

Δ.1 ΚΑΤΕΥΘΥΝΣΗ ΤΗΣ ΧΩΡΑΣ

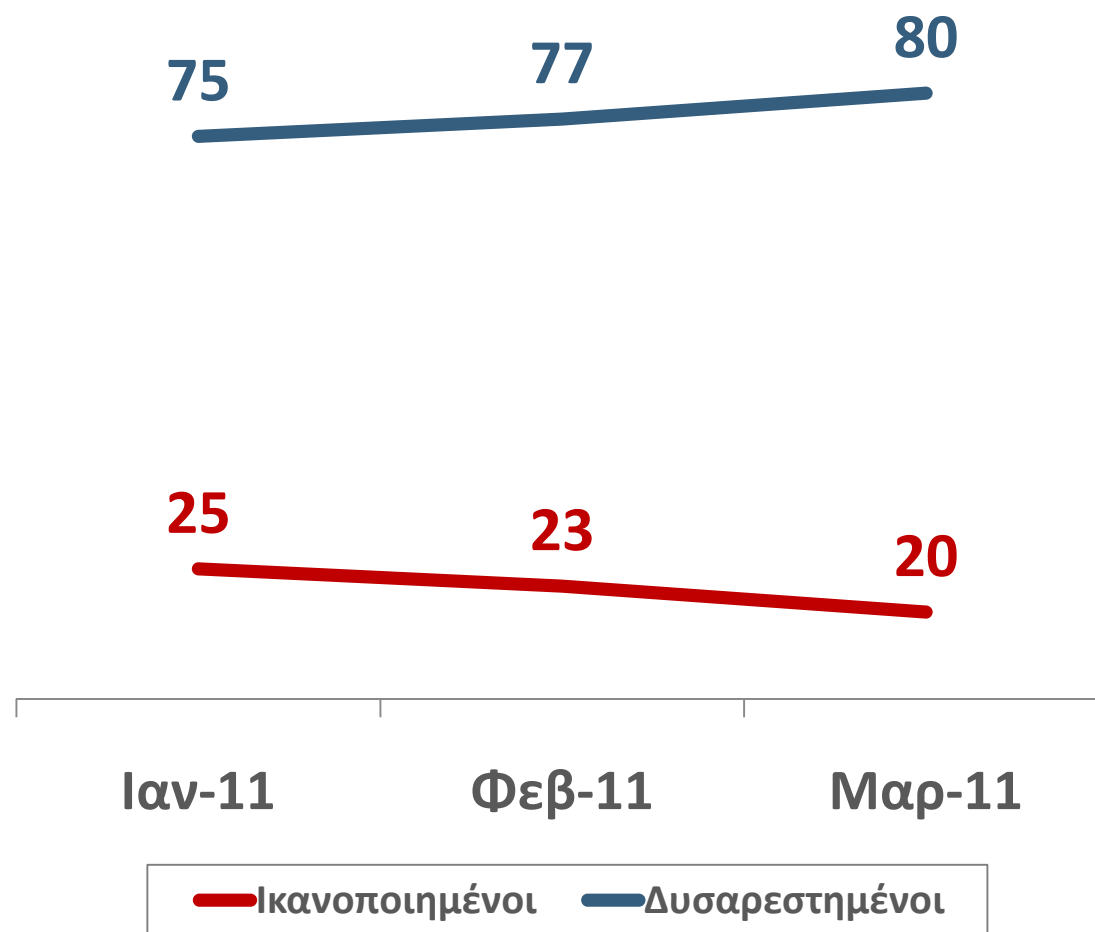
Σε γενικές γραμμές πιστεύετε ότι τα πράγματα στην Ελλάδα πηγαίνουν σε σωστή, ή σε λάθος κατεύθυνση;

Ιανουάριος – Μάρτιος 2011



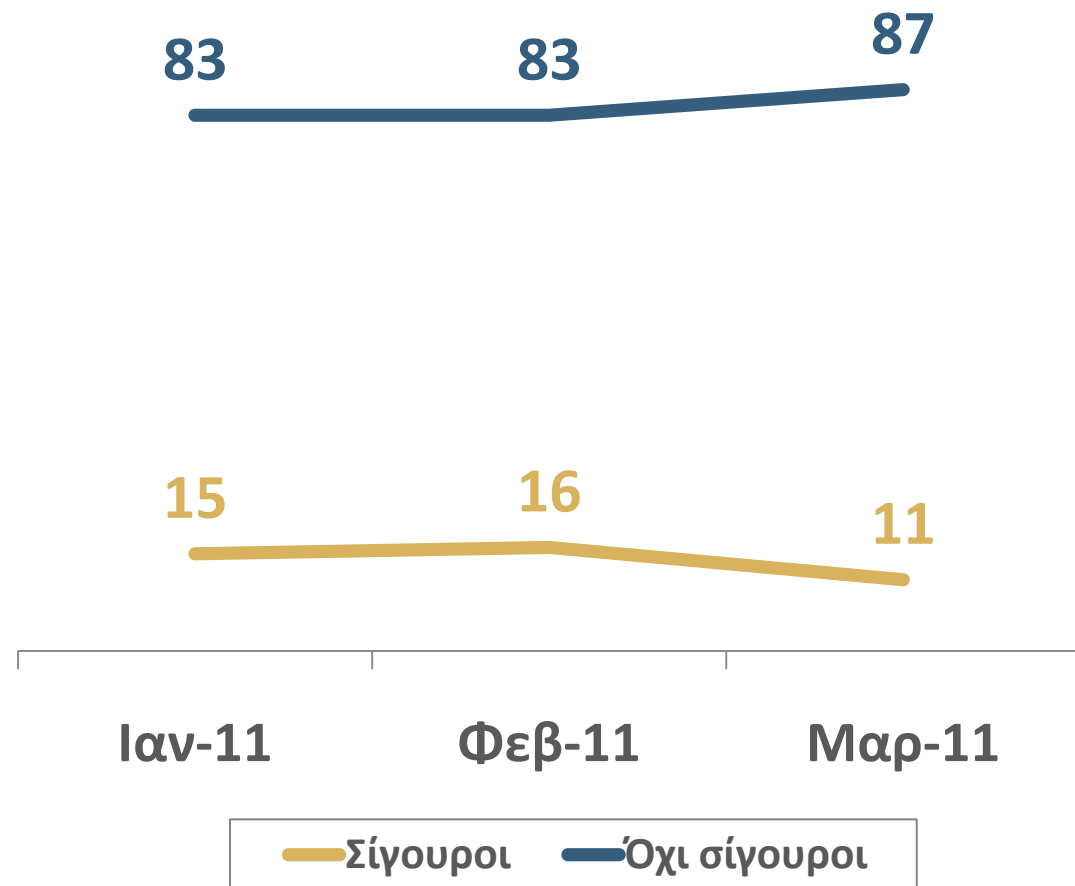
Δ.2 ΙΚΑΝΟΠΟΙΗΣΗ ΑΠΟ ΤΗ ΖΩΗ

Από τη ζωή που ζείτε σήμερα, πόσο ικανοποιημένος/η αισθάνεστε;
Ιανουάριος – Μάρτιος 2011



Δ.3 ΚΟΙΝΩΝΙΚΗ ΑΝΑΣΦΑΛΕΙΑ

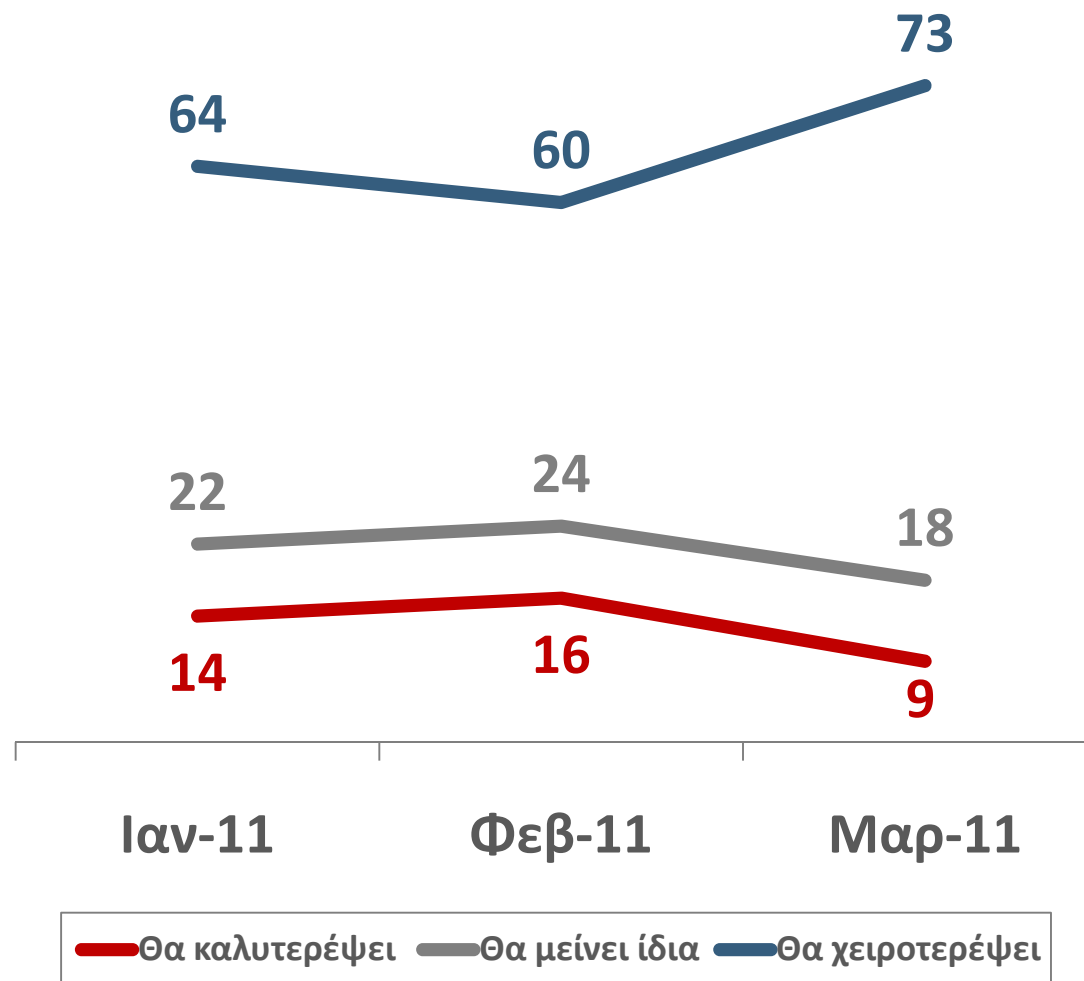
Όταν σκέπτεστε το μέλλον σας τα επόμενα χρόνια, πόσο σίγουρος/η αισθάνεστε;
Ιανουάριος – Μάρτιος 2011



Δ.4 ΠΡΟΣΔΟΚΙΕΣ ΓΙΑ ΤΗΝ ΚΑΤΑΣΤΑΣΗ ΤΗΣ ΟΙΚΟΝΟΜΙΑΣ

Στο χρόνο που έρχεται, δηλαδή μέσα στους επόμενους 12 μήνες, πιστεύετε ότι η οικονομική κατάσταση της χώρας ...

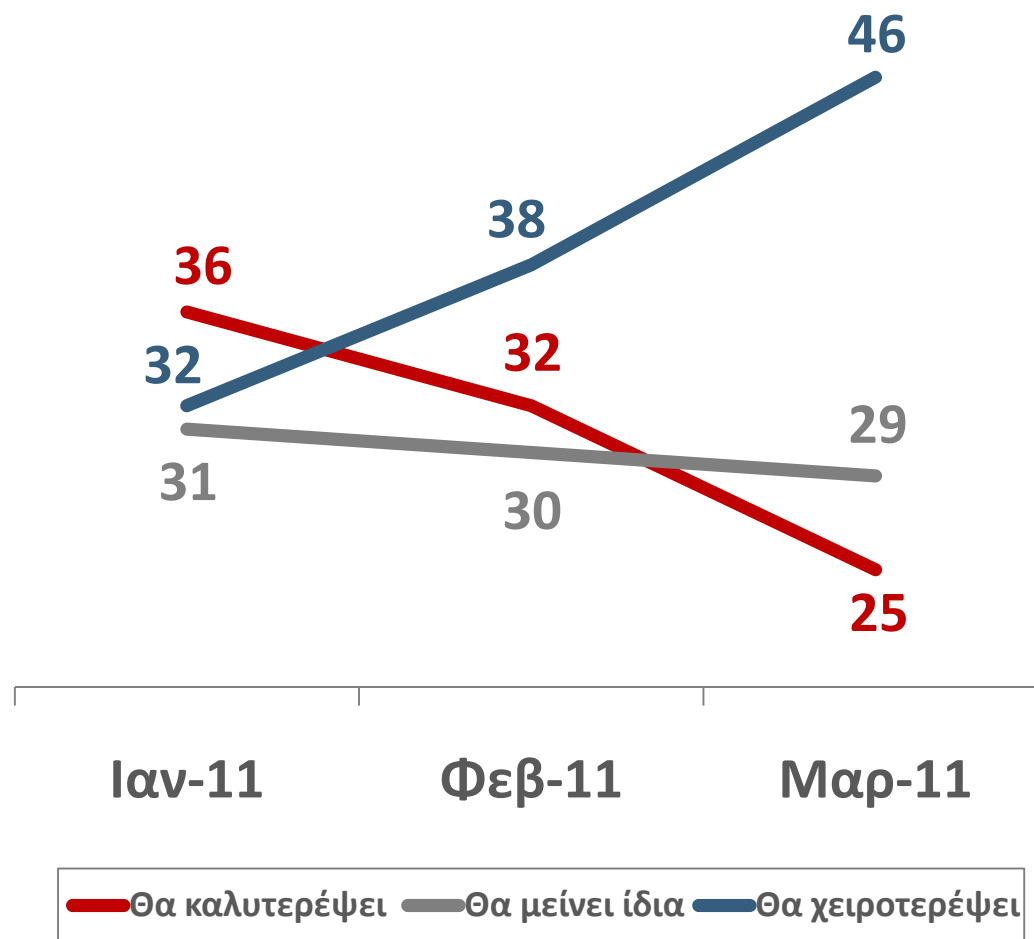
Ιανουάριος – Μάρτιος 2011



Δ.5 ΠΡΟΣΔΟΚΙΕΣ ΓΙΑ ΤΗΝ ΚΑΤΑΣΤΑΣΗ ΤΗΣ ΟΙΚΟΝΟΜΙΑΣ ΤΗΝ ΠΡΟΣΕΧΗ 5ΕΤΙΑ

Και στα επόμενα 5 χρόνια, η οικονομική κατάσταση της χώρας, πιστεύετε ότι...

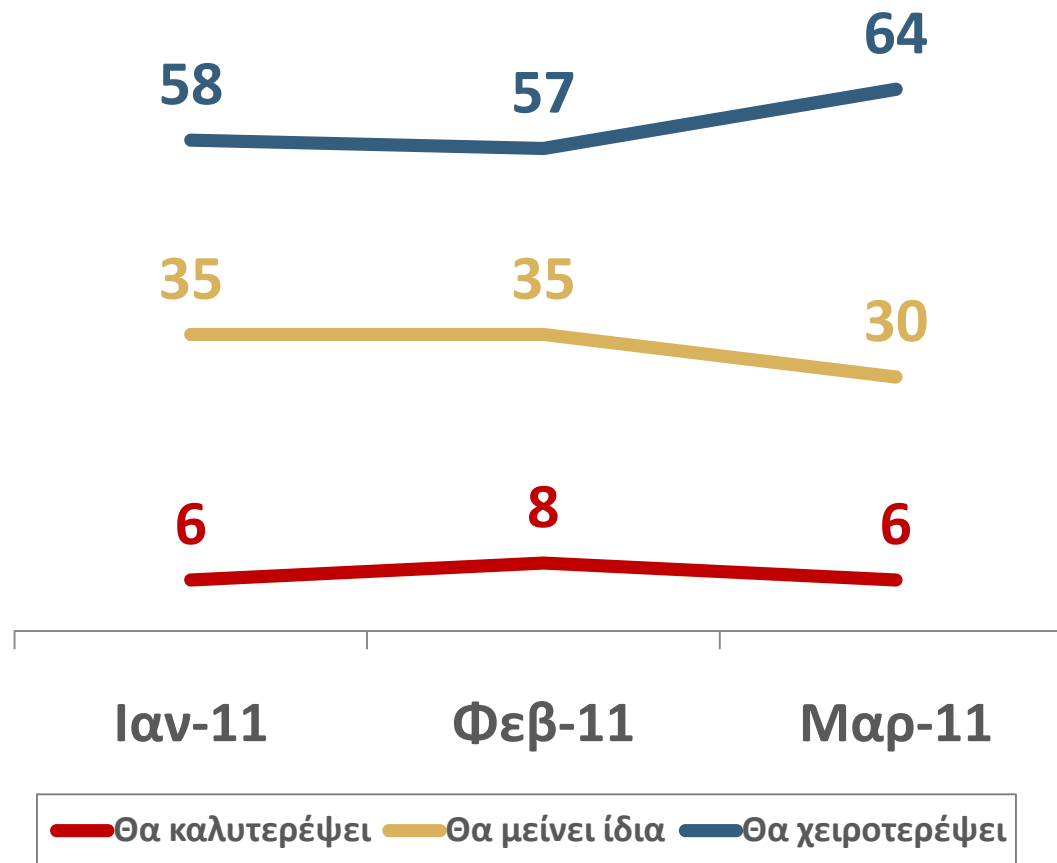
Ιανουάριος – Μάρτιος 2011



Δ.6 ΠΡΟΣΔΟΚΙΕΣ ΓΙΑ ΤΗΝ ΠΡΟΣΩΠΙΚΗ ΟΙΚΟΝΟΜΙΚΗ ΚΑΤΑΣΤΑΣΗ

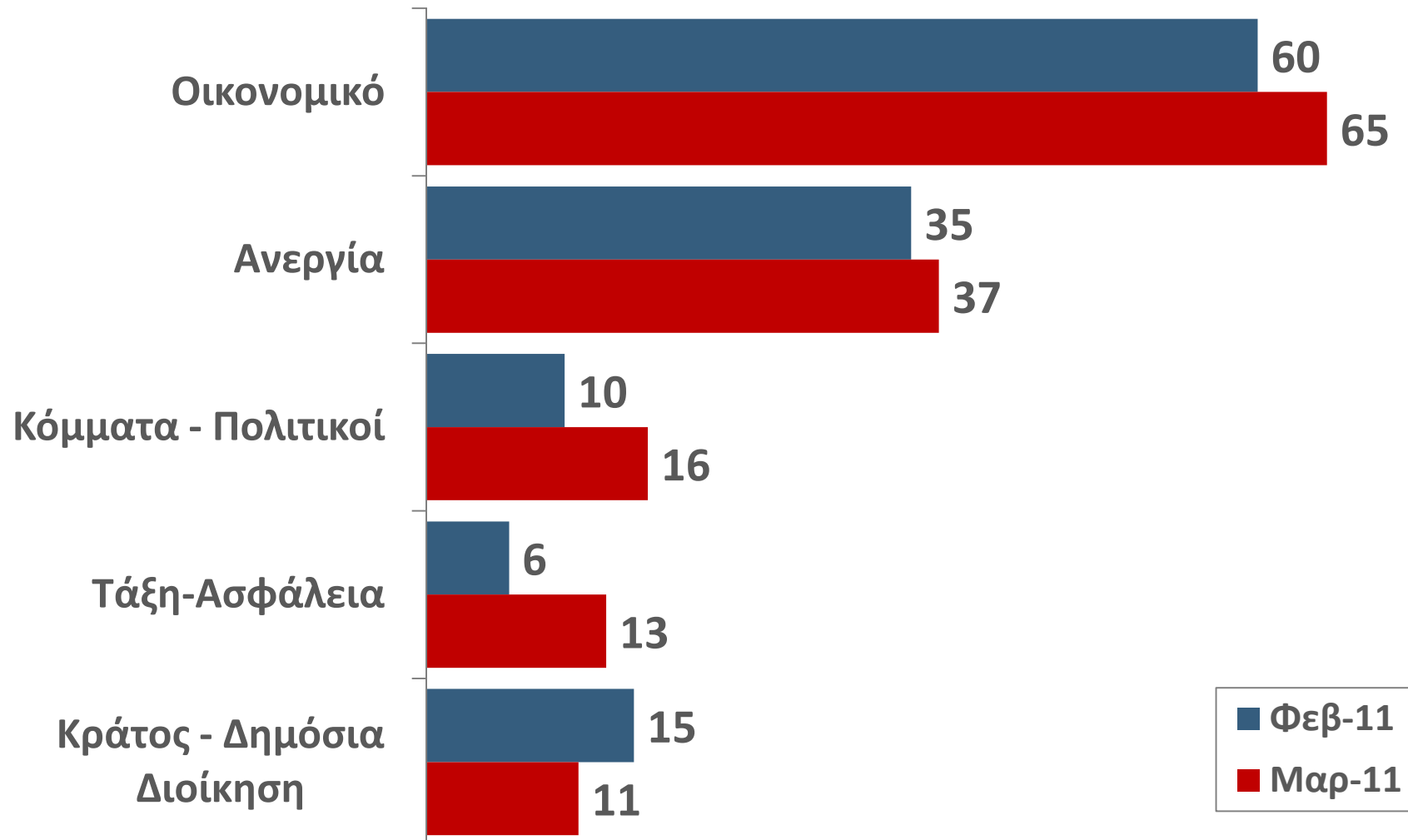
Στο χρόνο που έρχεται, δηλαδή στους επόμενους 12 μήνες, πιστεύετε ότι η προσωπική σας οικονομική κατάσταση...

Ιανουάριος – Μάρτιος 2011



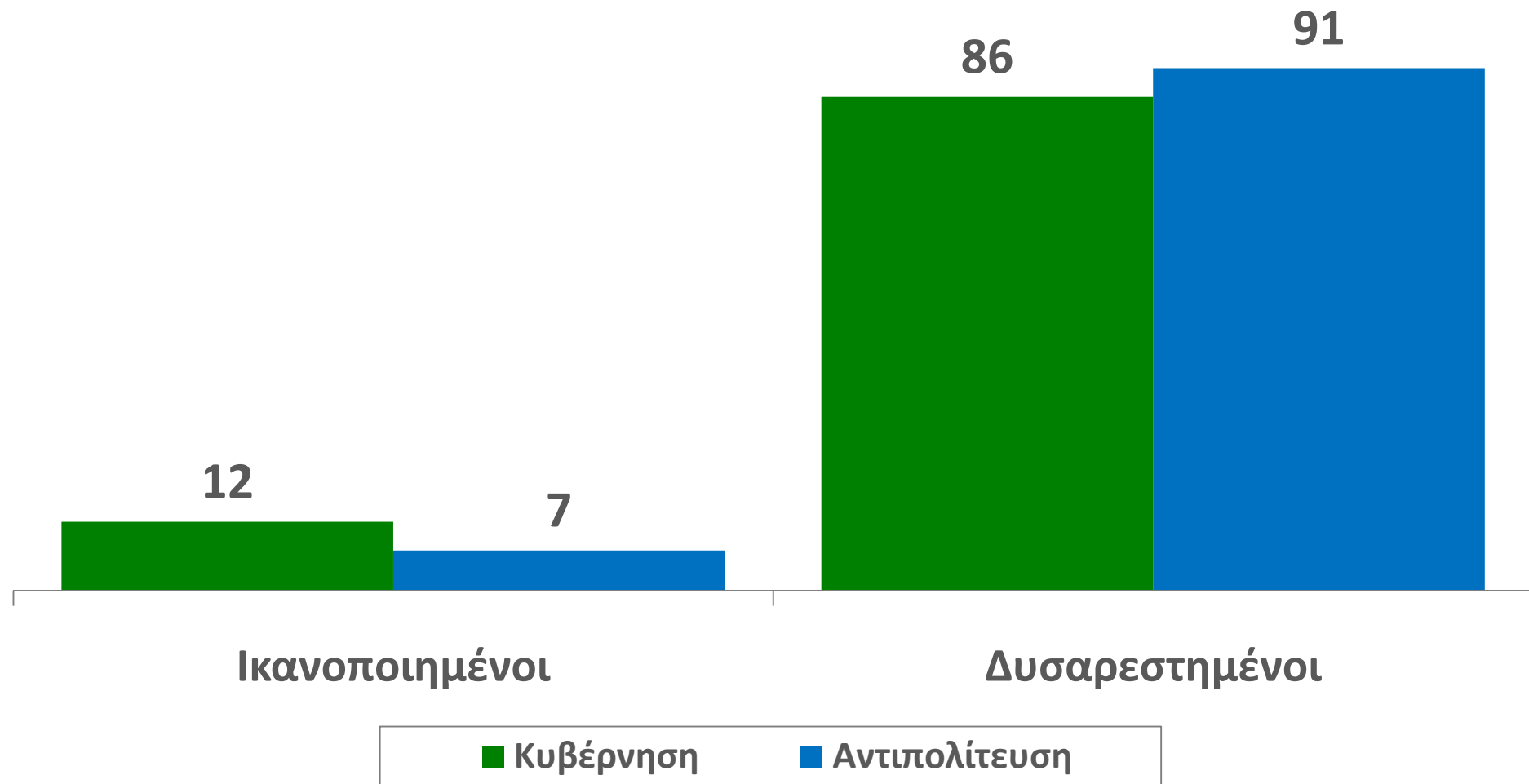
Δ.7 ΤΟ ΣΗΜΑΝΤΙΚΟΤΕΡΟ ΠΡΟΒΛΗΜΑ ΤΗΣ ΧΩΡΑΣ

Αυθόρμητες, πολλαπλές απαντήσεις
Φεβρουάριος – Μάρτιος 2011



Δ.8 ΙΚΑΝΟΠΟΙΗΣΗ ΑΠΟ ΤΗ ΛΕΙΤΟΥΡΓΙΑ ΤΗΣ ΚΥΒΕΡΝΗΣΗΣ & ΤΗΣ ΑΞΙΩΜΑΤΙΚΗΣ ΑΝΤΙΠΟΛΙΤΕΥΣΗΣ

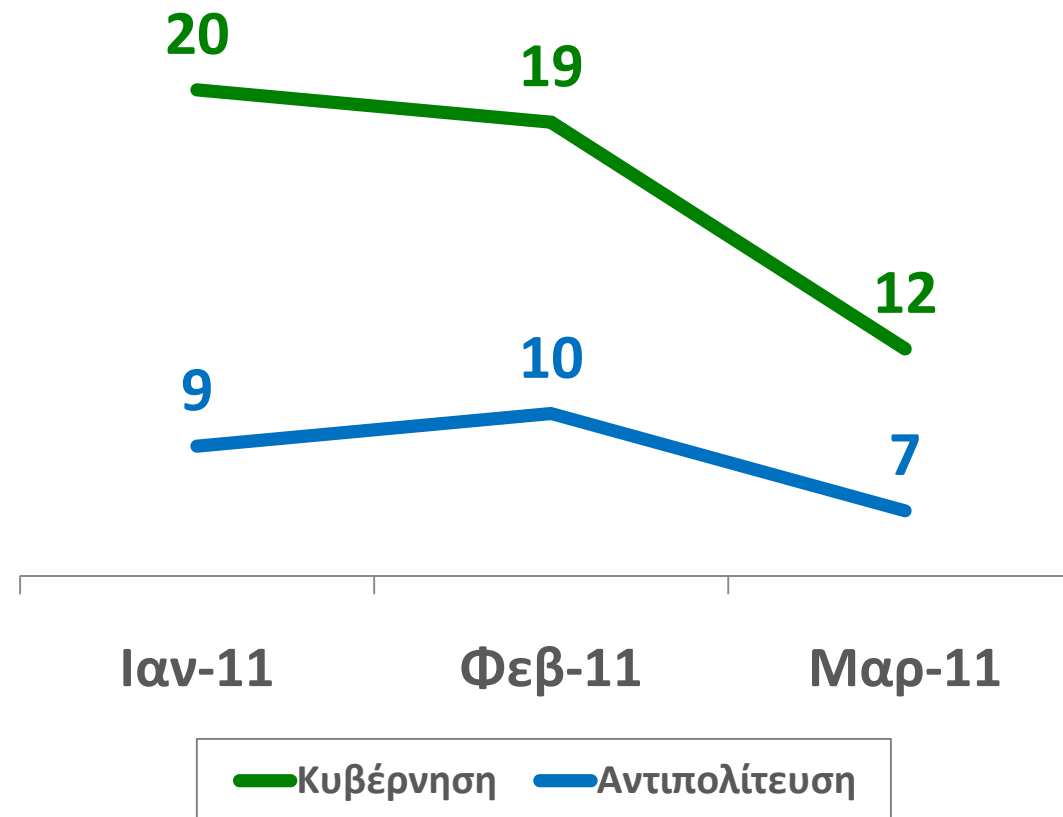
Από τον τρόπο που η [κυβέρνηση/αντιπολίτευση] αντιμετωπίζει τα προβλήματα της χώρας, πόσο ικανοποιημένος/η αισθάνεστε;



Δ.9 ΙΚΑΝΟΠΟΙΗΣΗ ΑΠΟ ΤΗ ΛΕΙΤΟΥΡΓΙΑ ΤΗΣ ΚΥΒΕΡΝΗΣΗΣ & ΤΗΣ ΑΞΙΩΜΑΤΙΚΗΣ ΑΝΤΙΠΟΛΙΤΕΥΣΗΣ

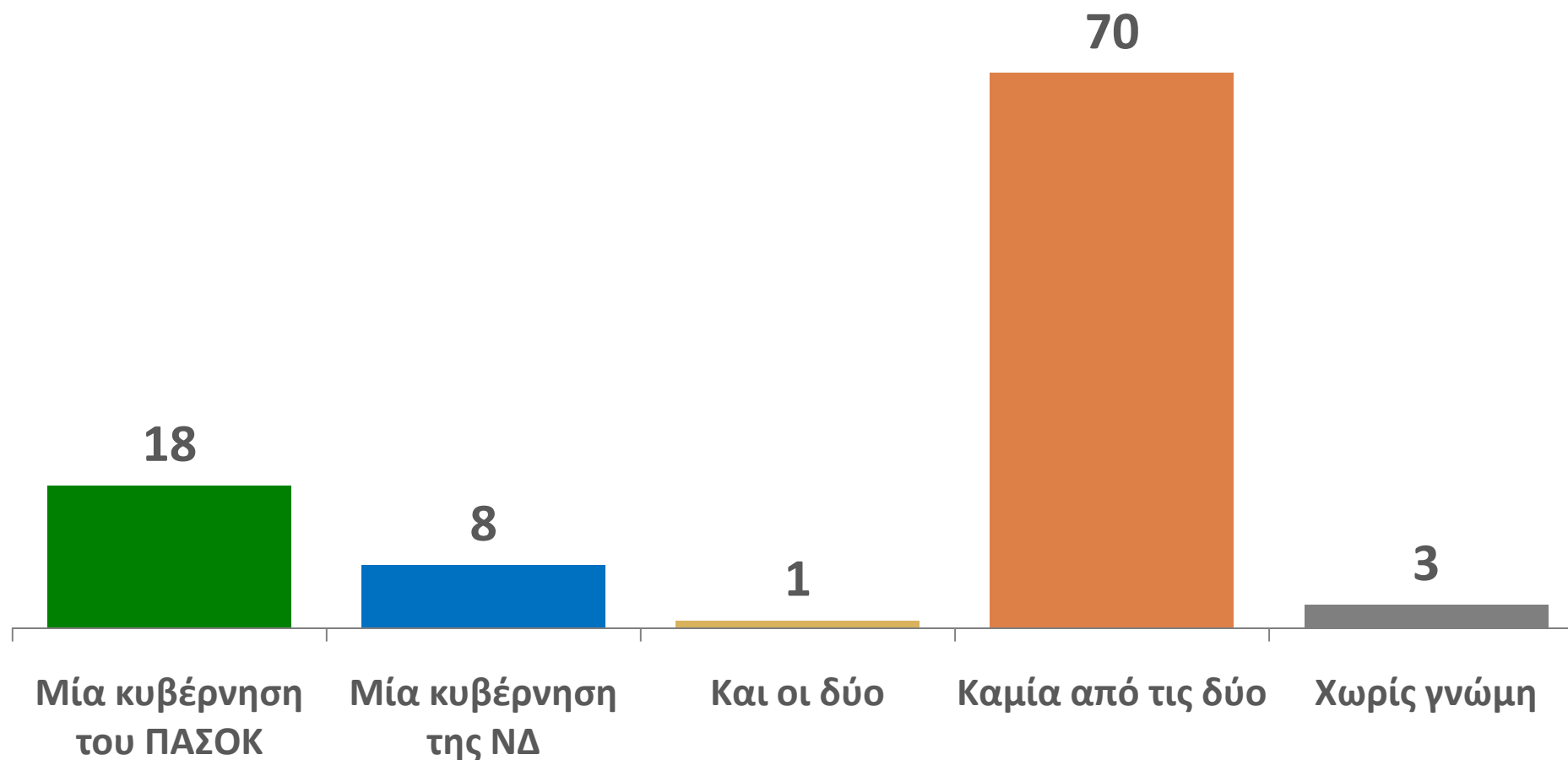
Ικανοποιημένοι από Κυβέρνηση / Αντιπολίτευση

Ιανουάριος – Μάρτιος 2011



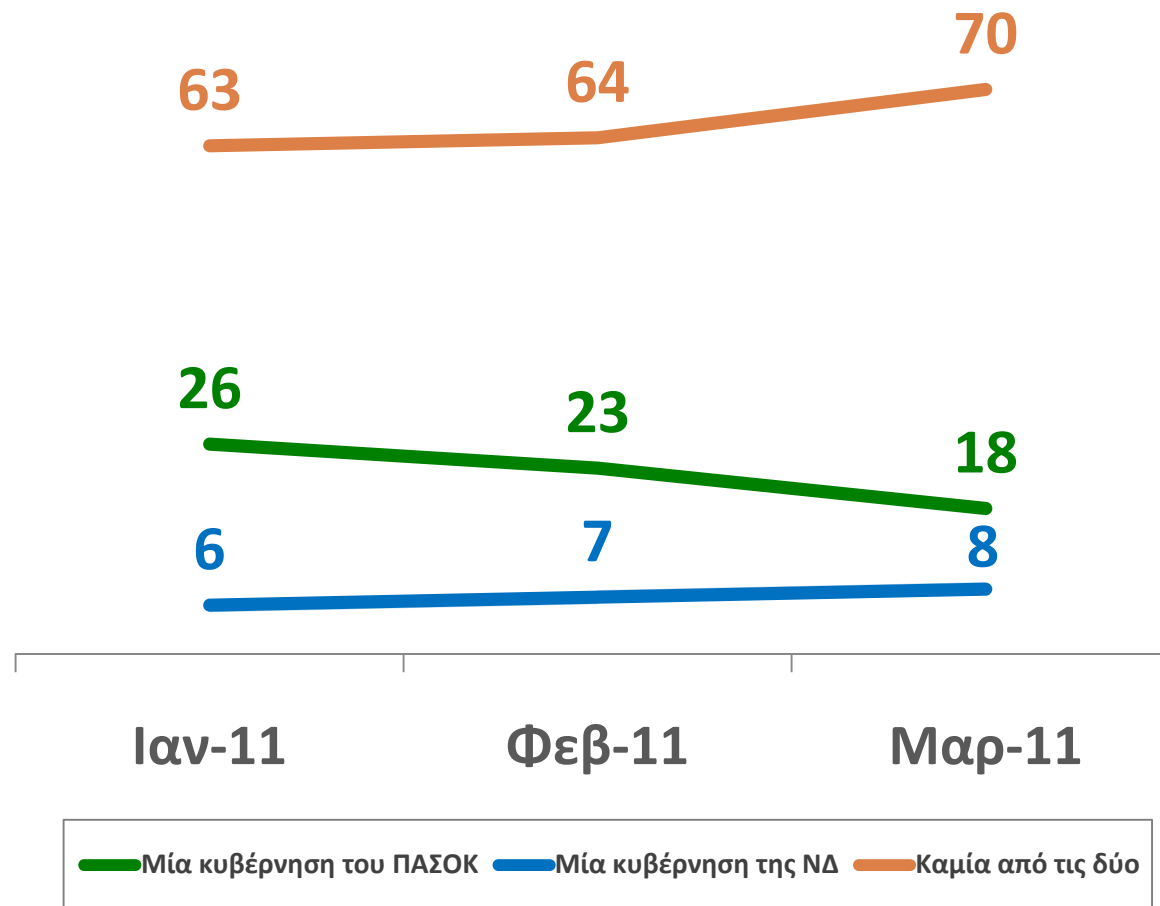
Δ.10 ΚΑΛΥΤΕΡΗ ΚΥΒΕΡΝΗΣΗ ΓΙΑ ΤΗ ΧΩΡΑ

Ανεξάρτητα από το τι ψηφίζετε, ποια κυβέρνηση νομίζετε ότι μπορεί να αντιμετωπίσει καλύτερα τα προβλήματα της χώρας; Μία κυβέρνηση του ΠΑΣΟΚ, ή μία κυβέρνηση της Νέας Δημοκρατίας;



Δ.11 ΚΑΛΥΤΕΡΗ ΚΥΒΕΡΝΗΣΗ ΓΙΑ ΤΗ ΧΩΡΑ

Ιανουάριος – Μάρτιος 2011



Δ.12 ΔΗΜΟΤΙΚΟΤΗΤΑ ΠΟΛΙΤΙΚΩΝ ΑΡΧΗΓΩΝ

«Θα σας διαβάσω τώρα έναν κατάλογο με ονόματα πολιτικών προσώπων και θα ήθελα να μου πείτε τι γνώμη έχετε για αυτούς: θετική ή αρνητική;»

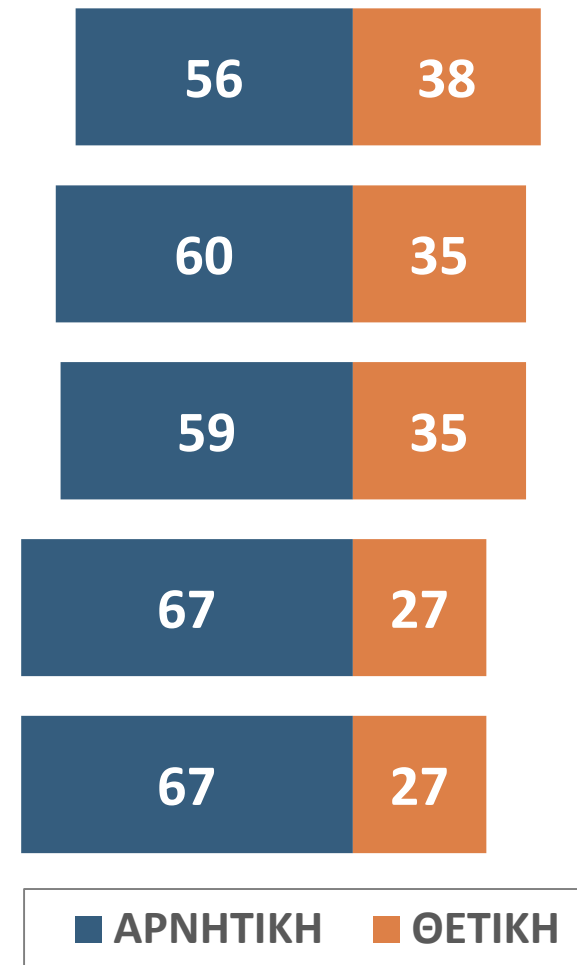
Γιώργος Καρατζαφέρης

Γιώργος Παπανδρέου

Αντώνης Σαμαράς

Αλέξης Τσίπρας

Αλέκα Παπαρήγα



Δ.13 ΔΗΜΟΤΙΚΟΤΗΤΑ ΠΟΛΙΤΙΚΩΝ ΑΡΧΗΓΩΝ

Θετικές γνώμες

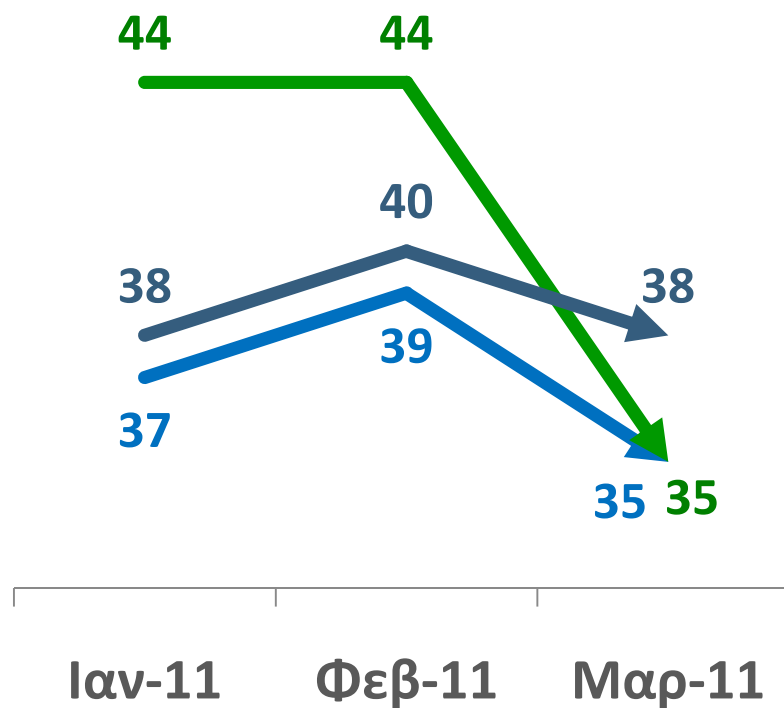
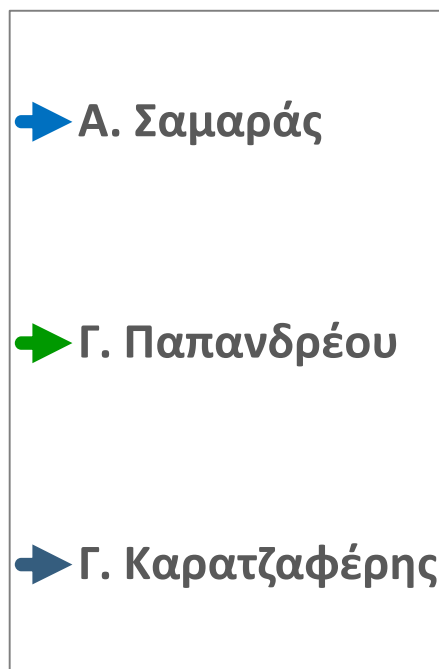
Φεβρουάριος – Μάρτιος 2011

	Φεβ-11	Μαρ-11	Μεταβολή	
Γ. Παπανδρέου	44	35	-9	↓
Α. Σαμαράς	39	35	-4	↓
Γ. Καρατσαφέρης	40	38	-2	↓
Α. Τσίπρας	25	27	+2	↑
Α. Παπαρήγα	28	27	-1	↓

Δ.14 ΔΗΜΟΤΙΚΟΤΗΤΑ ΠΟΛΙΤΙΚΩΝ ΑΡΧΗΓΩΝ

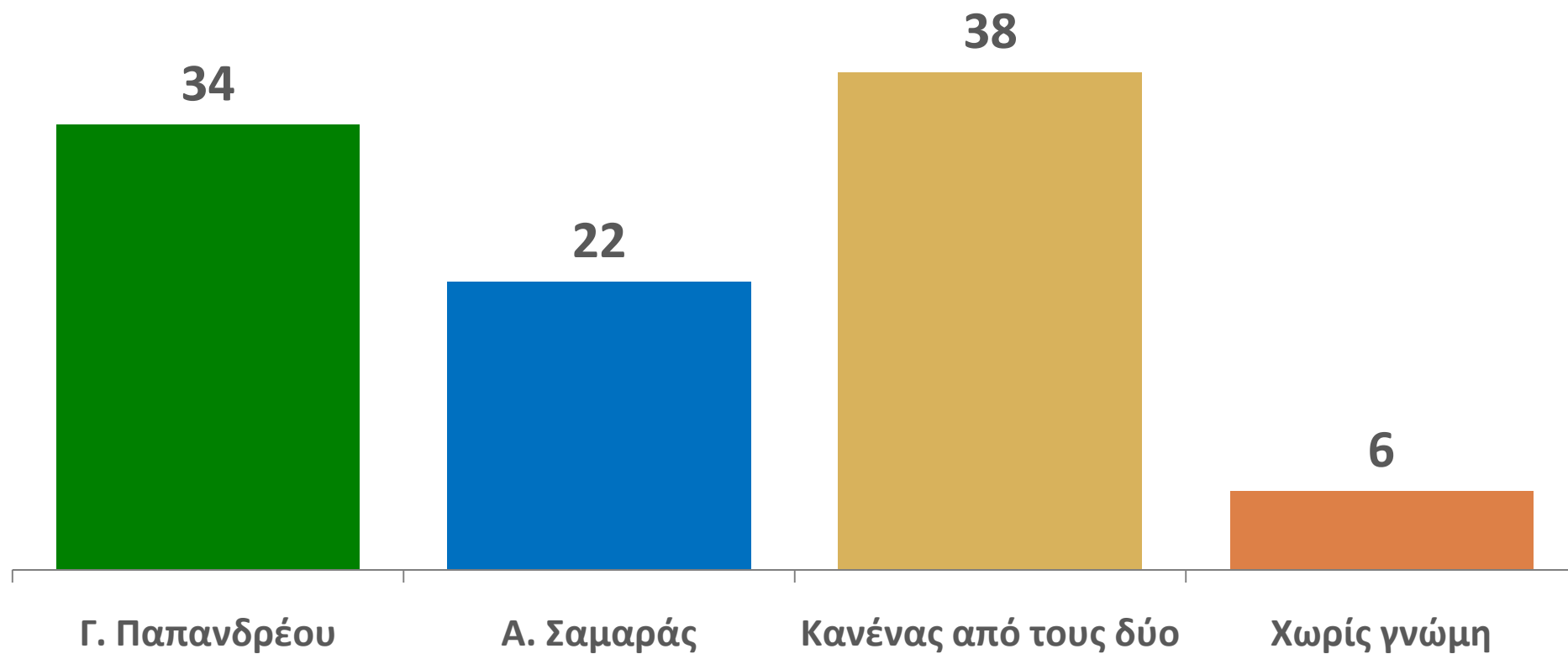
Θετικές κρίσεις

Ιανουάριος – Μάρτιος 2011



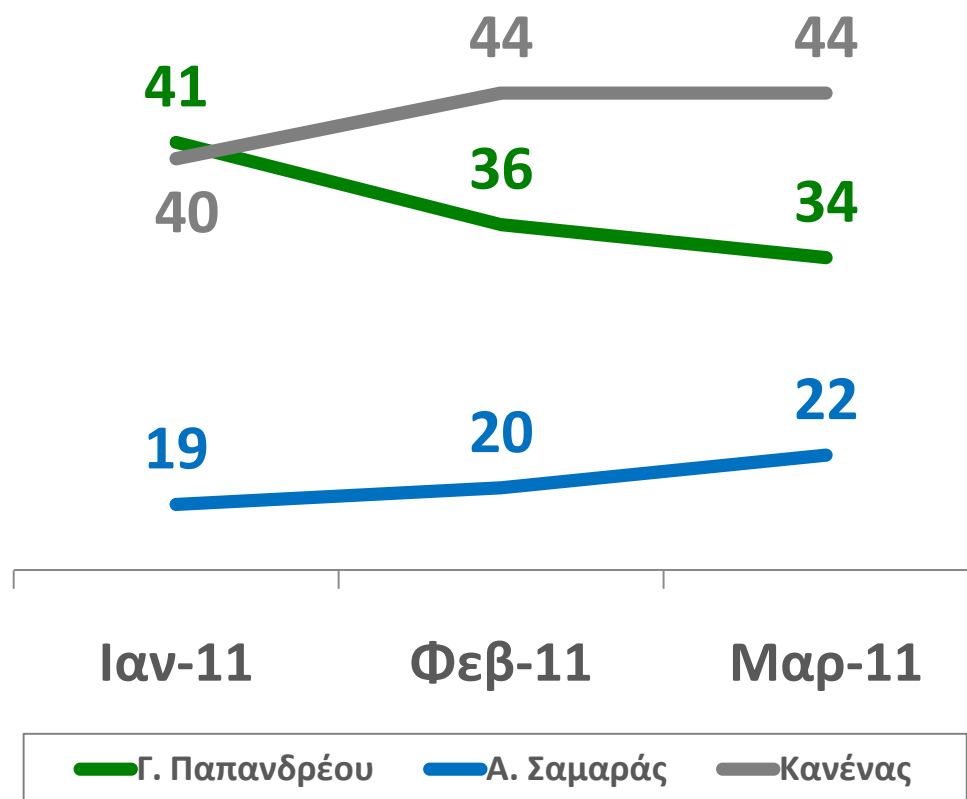
Δ.15 ΚΑΤΑΛΛΗΛΟΤΕΡΟΣ ΠΡΩΘΥΠΟΥΡΓΟΣ

Ανάμεσα στον κ. Γ. Παπανδρέου και στον κ. Α. Σαμαρά, ποιος θα λέγατε ότι είναι ο καταλληλότερος για Πρωθυπουργός της χώρας, ο κ. Α. Σαμαράς, ή ο κ. Γ. Παπανδρέου;



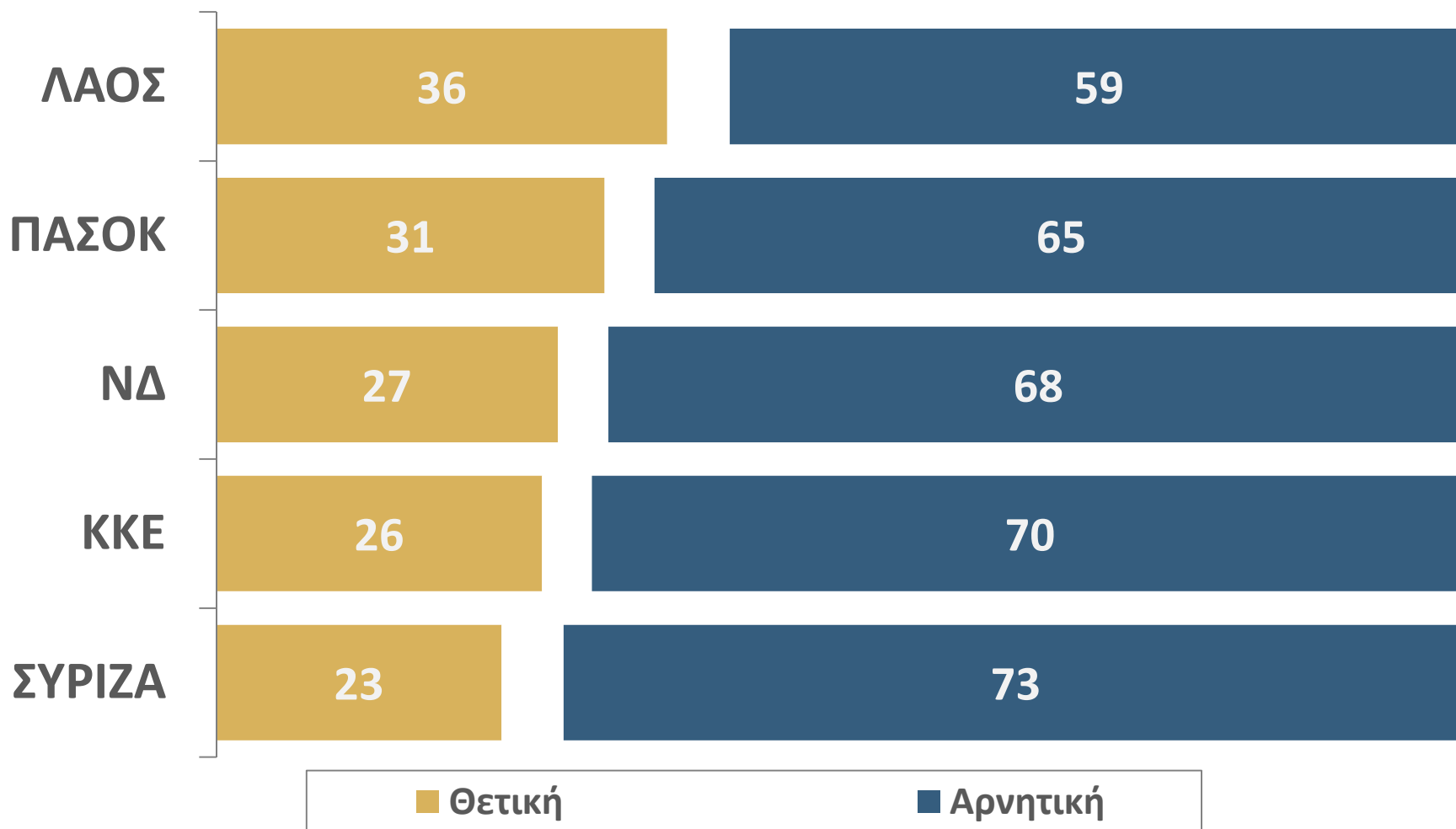
Δ.16 ΚΑΤΑΛΛΗΛΟΤΕΡΟΣ ΠΡΩΘΥΠΟΥΡΓΟΣ

Ιανουάριος – Μάρτιος 2011



Δ.17 ΔΗΜΟΤΙΚΟΤΗΤΑ ΠΟΛΙΤΙΚΩΝ ΚΟΜΜΑΤΩΝ

«Ανεξάρτητα από τις κομματικές σας προτιμήσεις, θα ήθελα να μου πείτε τι γνώμη έχετε για τα ακόλουθα πολιτικά κόμματα: θετική ή αρνητική;»



Δ.18 ΔΗΜΟΤΙΚΟΤΗΤΑ ΠΟΛΙΤΙΚΩΝ ΚΟΜΜΑΤΩΝ

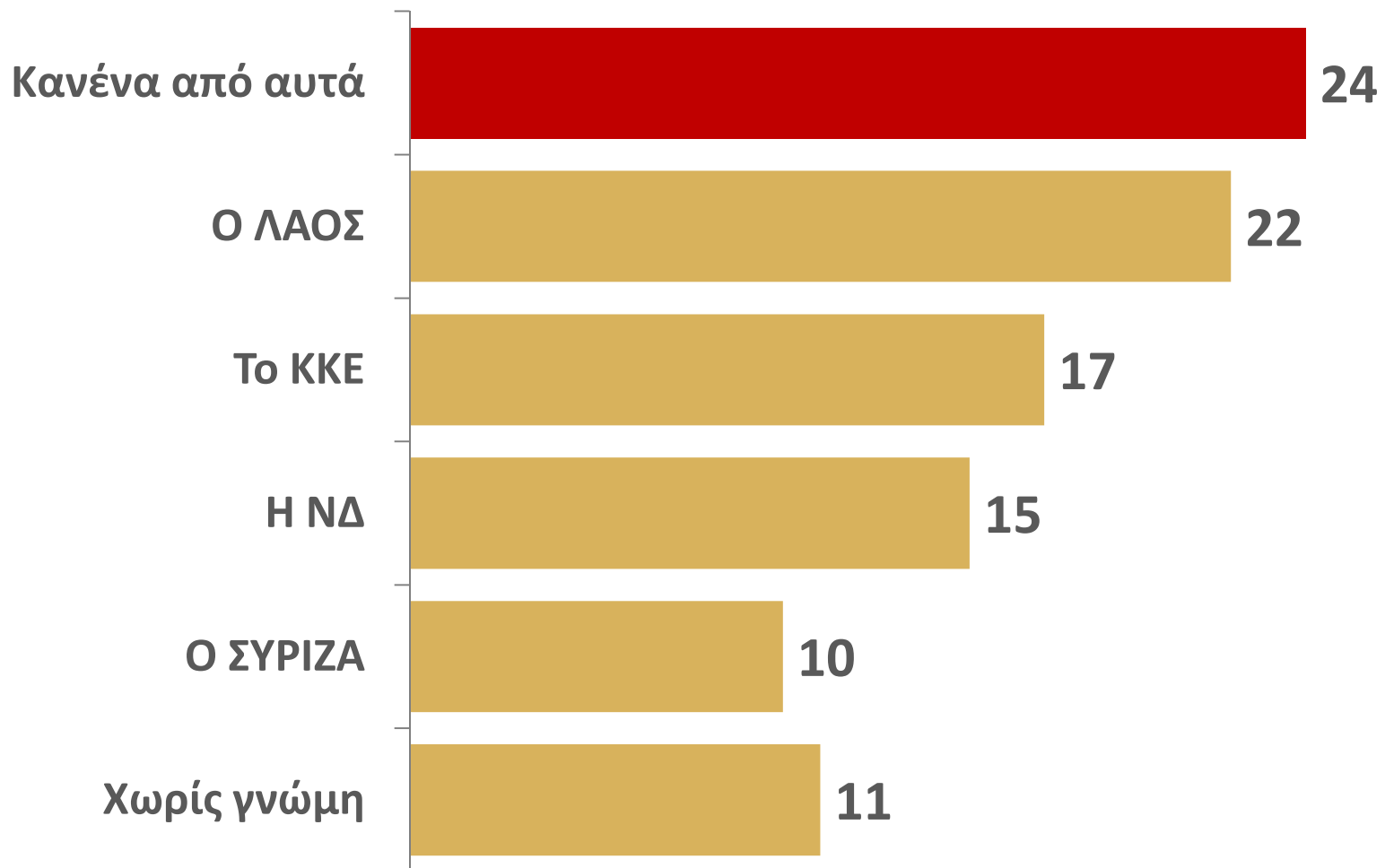
Θετικές γνώμες

Φεβρουάριος – Μάρτιος 2011

	Φεβ-11	Μαρ-11	Μεταβολή	
ΠΑΣΟΚ	37	31	-6	↓
ΝΔ	29	27	-2	↓
ΚΚΕ	26	26	0	—
ΛΑΟΣ	33	36	+3	↑
ΣΥΡΙΖΑ	20	23	+3	↑

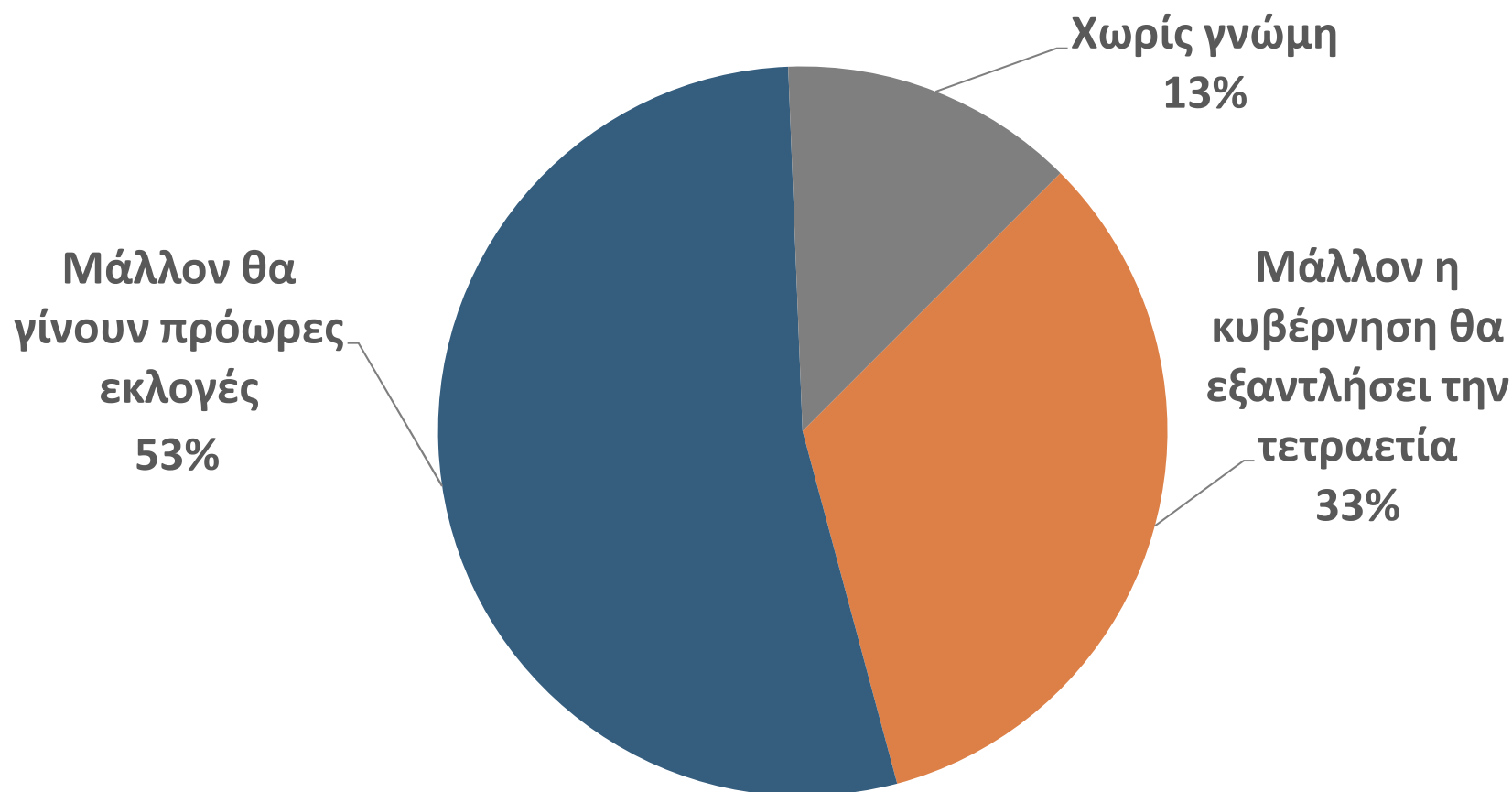
Δ.19 ΚΑΛΥΤΕΡΟ ΚΟΜΜΑ ΤΗΣ ΑΝΤΙΠΟΛΙΤΕΥΣΗΣ

Ανεξάρτητα από τις κομματικές σας προτιμήσεις, ποιο κόμμα μπορεί να κάνει καλύτερη αντιπολίτευση, σήμερα, στην κυβέρνηση; Η Νέα Δημοκρατία, το ΚΚΕ, ο ΣΥΡΙΖΑ, ο ΛΑΟΣ;



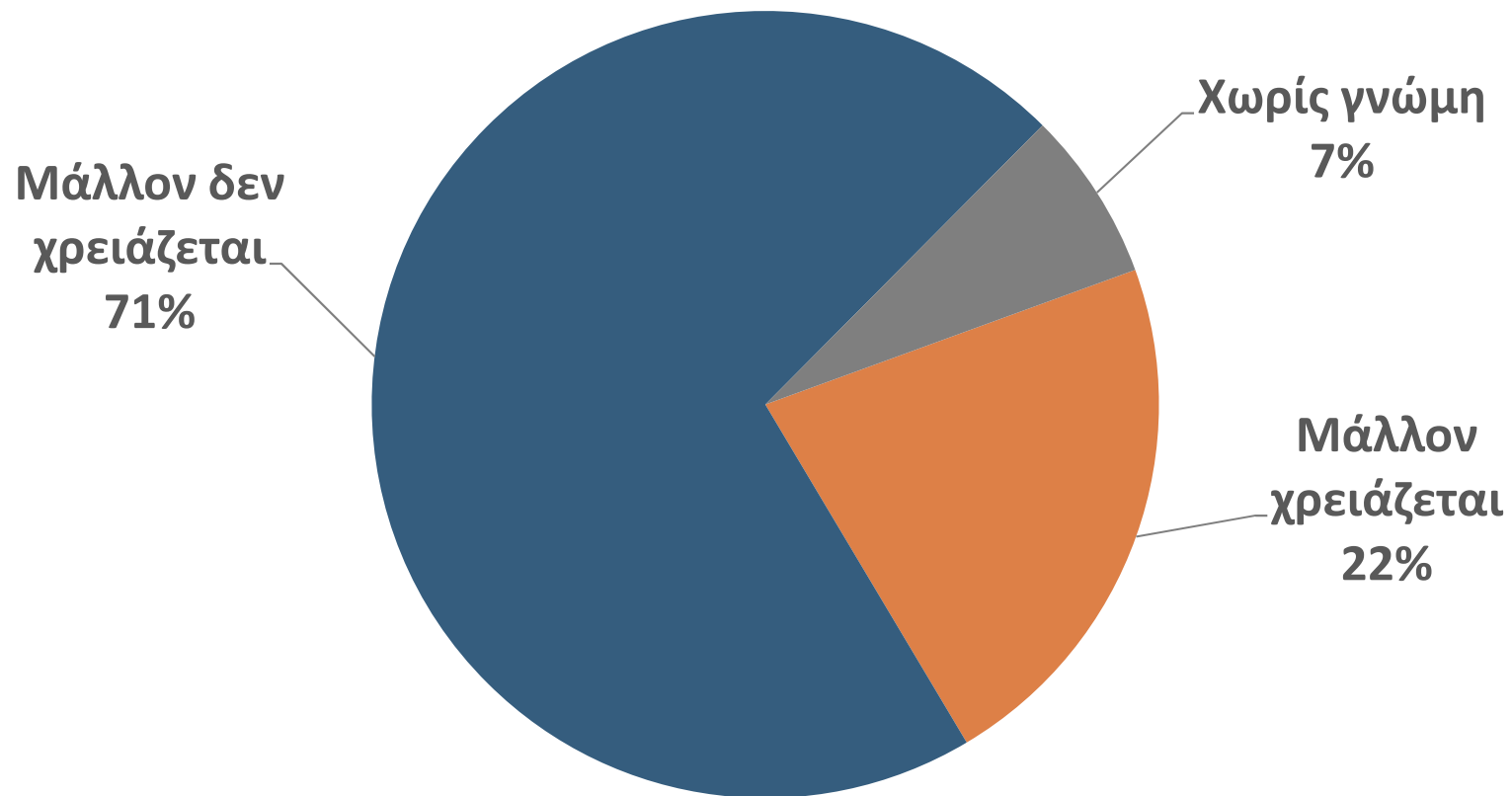
Δ.20 ΓΝΩΜΗ ΓΙΑ ΤΗ ΔΙΕΞΑΓΩΓΗ ΠΡΟΩΡΩΝ ΕΚΛΟΓΩΝ

Εσείς προσωπικά τι πιστεύετε; Η σημερινή Κυβέρνηση μάλλον θα εξαντλήσει την τετραετία, ή μάλλον θα γίνουν πρόωρες εκλογές;



Δ.21 ΑΝΑΓΚΑΙΟΤΗΤΑ ΔΙΕΞΑΓΩΓΗΣ ΒΟΥΛΕΥΤΙΚΩΝ ΕΚΛΟΓΩΝ

Σήμερα στην Ελλάδα, μάλλον χρειάζεται, ή μάλλον δεν χρειάζεται να γίνουν Βουλευτικές εκλογές;

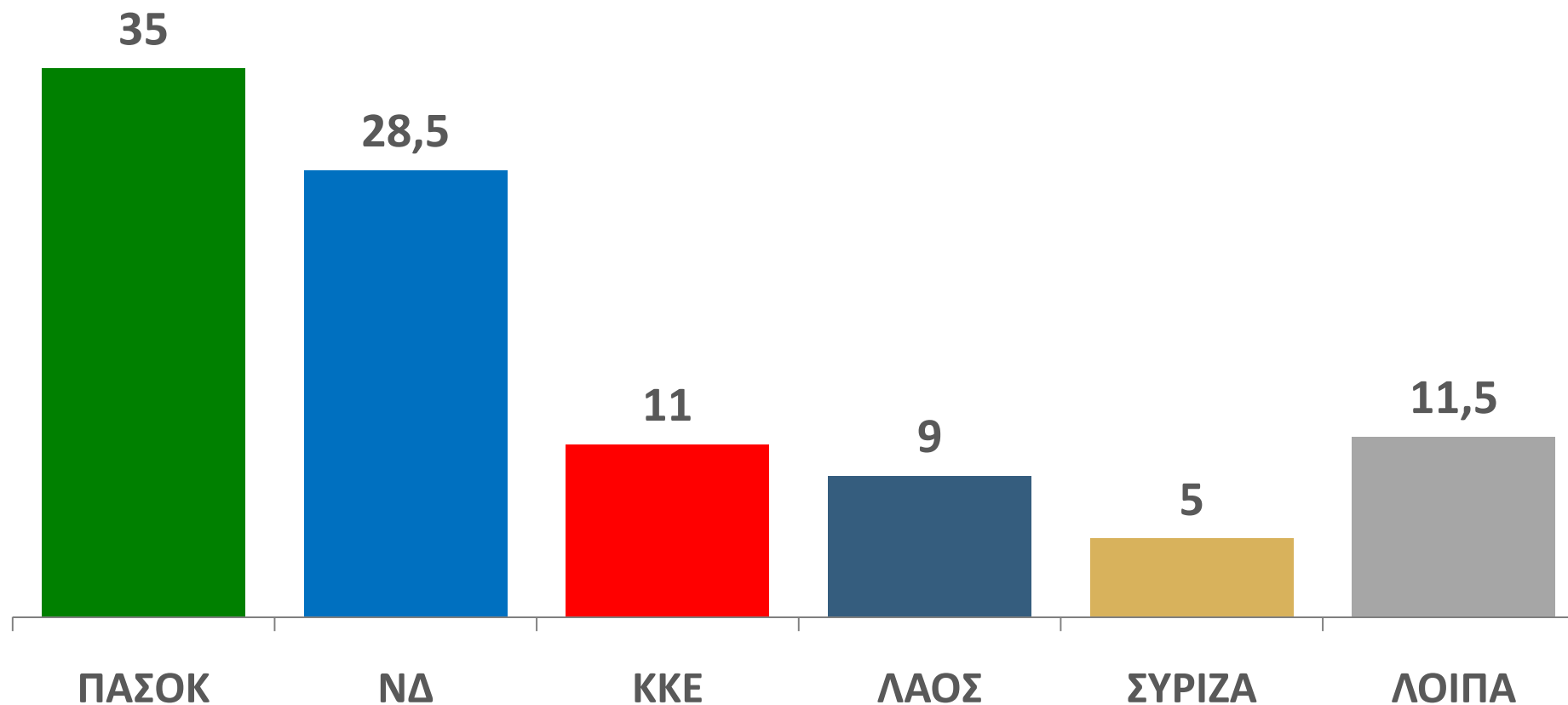


Δ.22 ΕΚΤΙΜΗΣΗ ΤΗΣ ΕΚΛΟΓΙΚΗΣ ΕΠΙΡΡΟΗΣ ΤΩΝ ΠΟΛΙΤΙΚΩΝ ΚΟΜΜΑΤΩΝ -1

Με βάση τηλεφωνική έρευνα πρόθεσης ψήφου

Μάρτιος 2011

Αποχή: 34,5%



Δ.23 ΕΚΤΙΜΗΣΗ ΤΗΣ ΕΚΛΟΓΙΚΗΣ ΕΠΙΡΡΟΗΣ ΤΩΝ ΠΟΛΙΤΙΚΩΝ ΚΟΜΜΑΤΩΝ -2

Με βάση τηλεφωνική έρευνα πρόθεσης ψήφου

Μάρτιος 2011

Σύνολο λοιπών: 11,5 %

Οικολόγοι	2,5
Δημοκρατική Αριστερά	2,5
Δημοκρατική Συμμαχία	2

ΑΝΤΑΡΣΥΑ	1
Χρυσή Αυγή/Λαϊκός Σύνδεσμος	1
Εξωκοινοβουλευτική Αριστερά	0,5
Λοιπά	2

Δ.24 ΕΚΤΙΜΗΣΗ ΤΗΣ ΕΚΛΟΓΙΚΗΣ ΕΠΙΡΡΟΗΣ ΤΩΝ ΠΟΛΙΤΙΚΩΝ ΚΟΜΜΑΤΩΝ -1

Φεβρουάριος – Μάρτιος 2011

	Φεβ-11	Μαρ-11	Μεταβολή	
ΠΑΣΟΚ	38	35	-3	↓
ΝΔ	30,5	28,5	-2	↓
ΚΚΕ	10,5	11	+0,5	↑
ΛΑΟΣ	6	9	+3	↑
ΣΥΡΙΖΑ	4,5	5	+0,5	↑

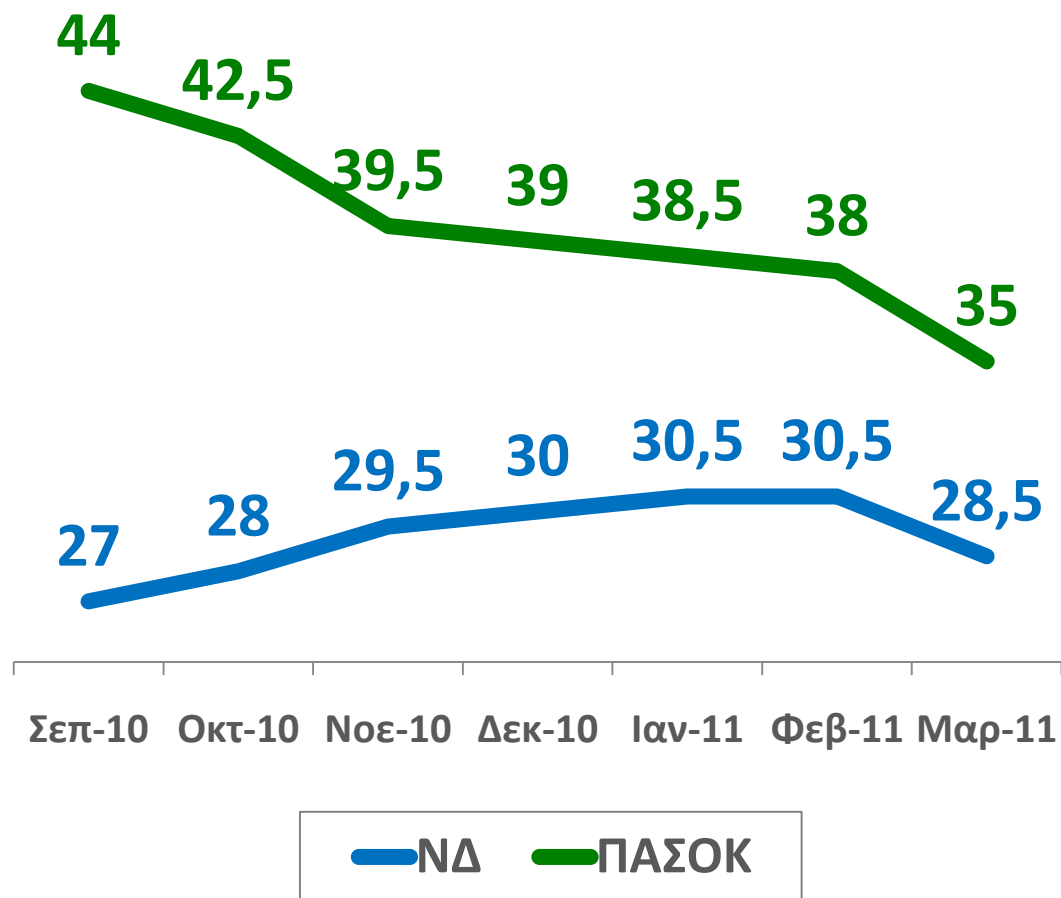
Δ.25 ΕΚΤΙΜΗΣΗ ΤΗΣ ΕΚΛΟΓΙΚΗΣ ΕΠΙΡΡΟΗΣ ΤΩΝ ΠΟΛΙΤΙΚΩΝ ΚΟΜΜΑΤΩΝ -2

Φεβρουάριος – Μάρτιος 2011

	Φεβ-11	Μαρ-11	Μεταβολή	
ΟΙΚΟΛΟΓΟΙ	3	2,5	-0,5	↓
Δημοκρατική Αριστερά	2,5	2,5	-	—
Δημοκρατική Συμμαχία	2	2	-	—
ΑΝΤΑΡΣΥΑ	1	1	-	—
ΧΡΥΣΗ ΑΥΓΗ	0,5	1	+0,5	↑
Εξωκ. Αριστερά	-	0,5		
Λοιπά	1,5	2	+0,5	↑

Δ.26 ΕΚΛΟΓΙΚΗ ΕΠΙΡΡΟΗ ΤΗΣ ΝΔ & ΤΟΥ ΠΑΣΟΚ

Σεπτέμβριος 2010 – Μάρτιος 2011



Η ΤΑΥΤΟΤΗΤΑ ΤΗΣ ΕΡΕΥΝΑΣ - 1

ΕΤΑΙΡΕΙΑ:	PUBLIC ISSUE (Α.Μ. ΕΣΡ: 8) Μέλος WAPOR, ESOMAR, ΣΕΔΕΑ , ΠΕΣΣ
ΑΝΑΘΕΣΗ:	Τηλεοπτικός - Ραδιοφωνικός Σταθμός «ΣΚΑΪ» & εφημερίδα ΚΑΘΗΜΕΡΙΝΗ
ΤΥΠΟΣ ΚΑΙ ΜΕΘΟΔΟΣ:	Ποσοτική έρευνα, με τηλεφωνικές συνεντεύξεις στα νοικοκυριά των ερωτώμενων και χρήση δομημένου ερωτηματολογίου, χωρίς κάλπη
ΠΛΗΘΥΣΜΟΣ:	Γενικός πληθυσμός 18 ετών και άνω
ΠΕΡΙΟΧΗ:	Πανελλαδική
ΔΕΙΓΜΑ:	Το μέγεθος του δείγματος ανέρχεται σε 1.215 άτομα
ΧΡΟΝΟΣ ΔΙΕΞΑΓΩΓΗΣ:	1-4/3/2011
ΜΕΘΟΔΟΣ ΔΕΙΓΜΑΤΟΛΗΨΙΑΣ:	Ακολουθήθηκε η μέθοδος της πολυσταδιακής στρωματοποιημένης δειγματοληψίας
ΤΥΠΙΚΟ ΣΤΑΤΙΣΤΙΚΟ ΣΦΑΛΜΑ:	Για τα αποτελέσματα των ερευνών και σε διάστημα εμπιστοσύνης 95%, το τυπικό σφάλμα υπολογίζεται σε +/- 2,9 %
ΠΡΟΣΩΠΙΚΟ ΕΡΕΥΝΑΣ ΠΕΔΙΟΥ:	Εργάστηκαν 36 ερευνητές και 3 επόπτες

Η ΤΑΥΤΟΤΗΤΑ ΤΗΣ ΕΡΕΥΝΑΣ – 2

ΜΕΘΟΔΟΛΟΓΙΑ ΤΗΣ ΕΚΤΙΜΗΣΗΣ ΤΗΣ ΕΚΛΟΓΙΚΗΣ ΕΠΙΡΡΟΗΣ

Μάρτιος 2011

	Εκτίμηση	Περιθώριο σφάλματος εκτίμησης (+/-)	95% Διάστημα εμπιστοσύνης
ΠΑΣΟΚ	35	2,5	32,5-37,5
ΝΔ	28,5	2	26,5-30,5
ΚΚΕ	11	1	10-12
ΛΑΟΣ	9	1,5	7,5-10,5
ΣΥΡΙΖΑ	5	1	4-6
ΟΙΚΟΛΟΓΟΙ	2,5	1	1,5-3,5

Η εκτίμηση δίδεται με στρογγυλοποίηση των ποσοστών, με ακρίβεια μισής εκατοστιαίας μονάδας. Το περιθώριο σφάλματος της εκτίμησης που δίδεται, προκύπτει από τα υποδείγματα χρονολογικών σειρών, με τα οποία πραγματοποιείται η εκτίμηση και δεν πρόκειται για το γνωστό δειγματοληπτικό σφάλμα (sampling error). Το διάστημα εμπιστοσύνης για κάθε κόμμα δίνει τα όρια της εκλογικής του επιρροής, τον τρέχοντα μήνα, στο 95% των περιπτώσεων.