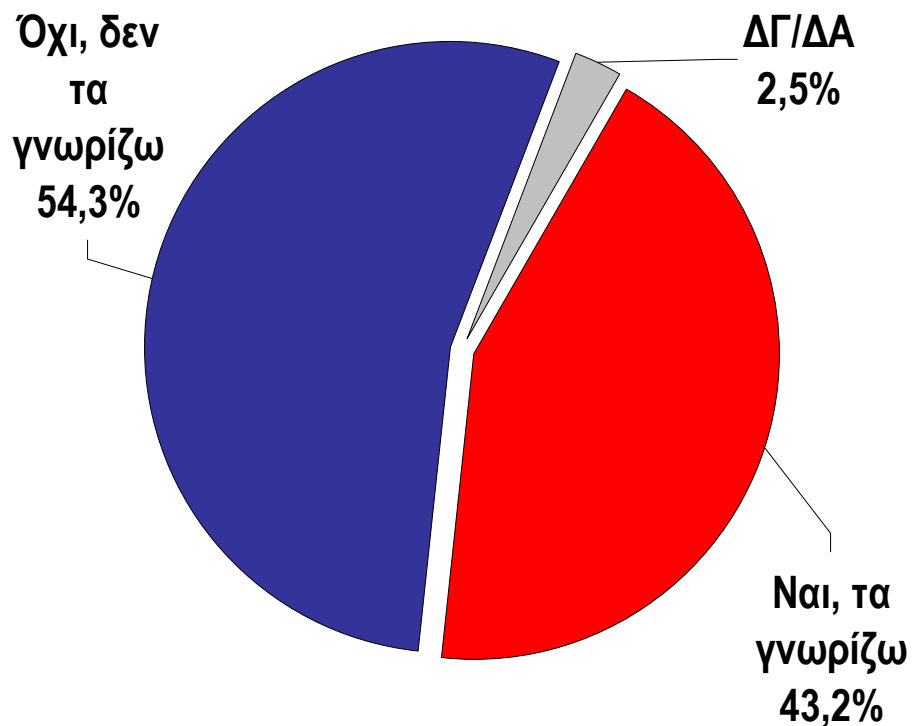


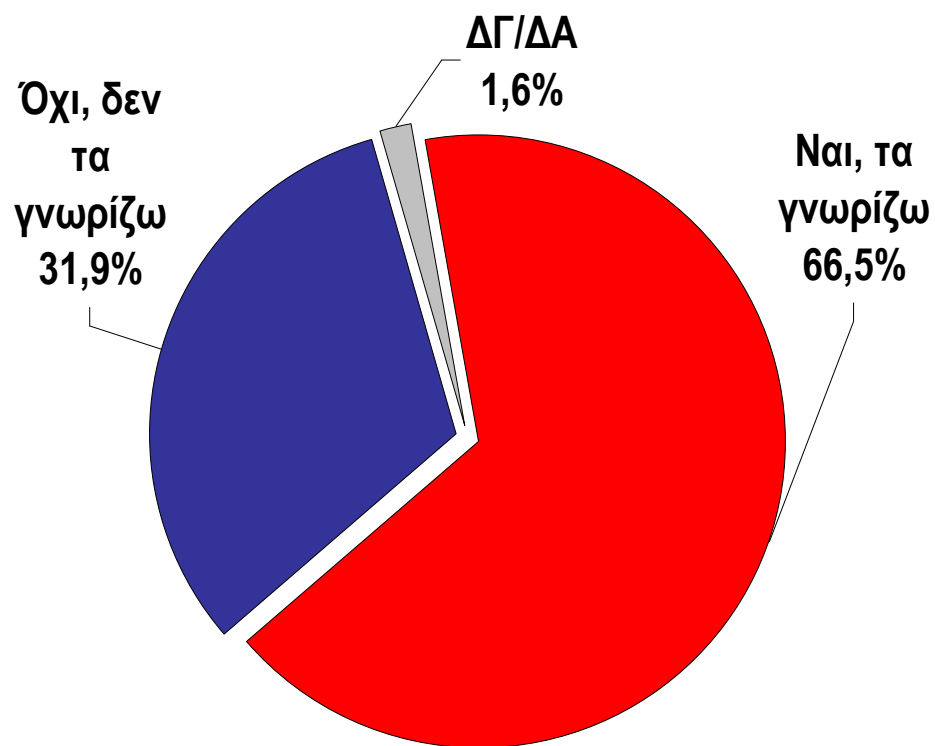
# ΓΝΩΣΗ ΤΟΥ ΤΕΛΙΚΟΥ ΣΧΕΔΙΟΥ ΑΝΑΝ

Γνωρίζετε ή δεν γνωρίζετε τα βασικά σημεία του (τελικού) σχεδίου Ανάν;  
(Σύνολο απαντήσεων)

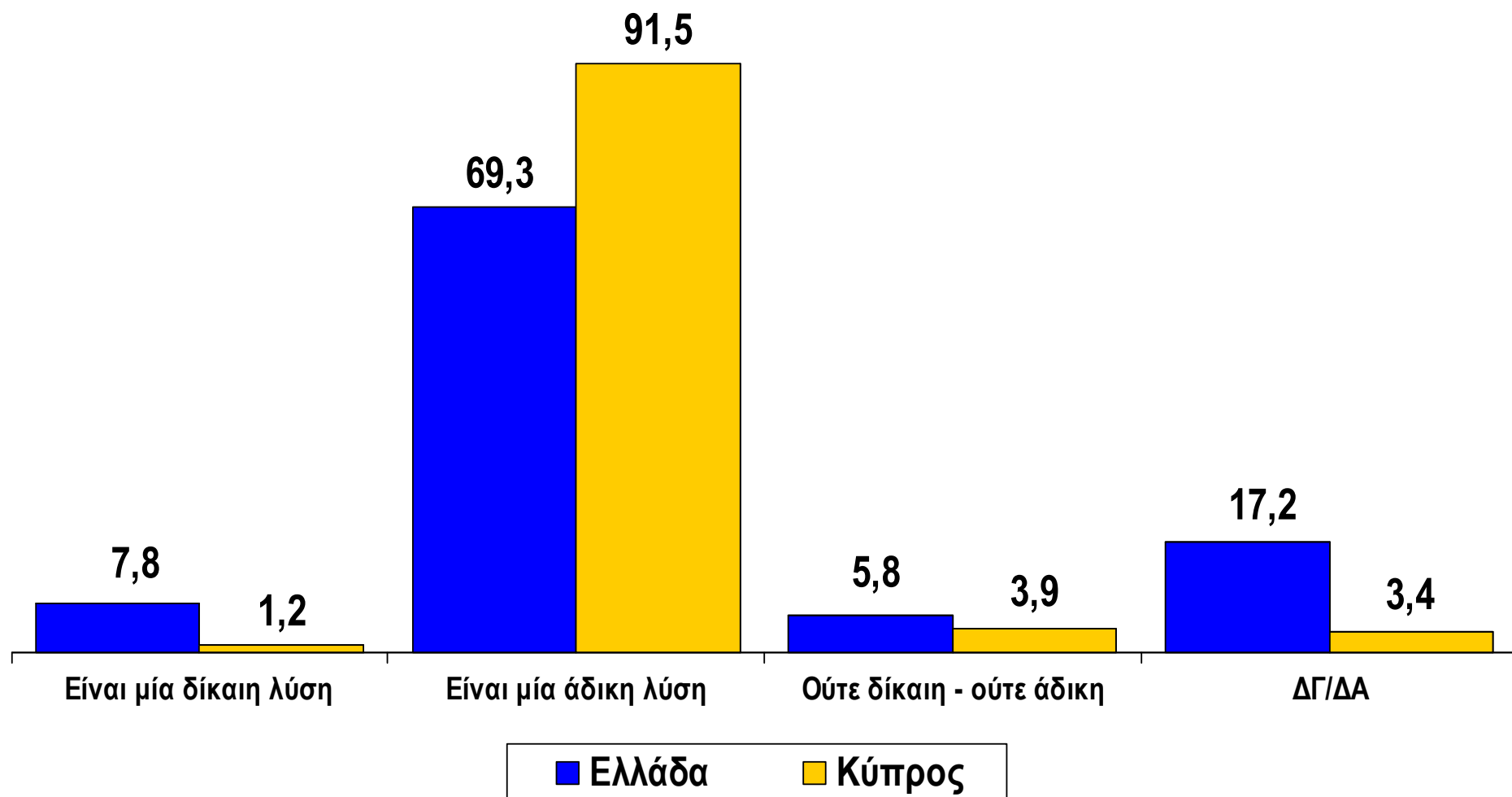
Ελλάδα



Κύπρος



Σε γενικές γραμμές, πιστεύετε ότι το (τελικό) σχέδιο Ανάν είναι μια δίκαιη,  
ή μία άδικη λύση για το Εθνικό ζήτημα / Κυπριακό πρόβλημα;  
(Σύνολο απαντήσεων)



**Σε γενικές γραμμές, πιστεύετε ότι το (τελικό) σχέδιο Ανάν είναι μια δίκαιη, ή μία άδικη λύση για το Κυπριακό πρόβλημα;**  
**(Κατά ψήφο στις Ελληνικές Βουλευτικές Εκλογές του Μαρτίου 2004)**

	<b>ΠΑΣΟΚ</b>	<b>ΝΔ</b>	<b>ΚΚΕ (*)</b>	<b>ΣΥΝ (*)</b>
Είναι μία δίκαιη λύση	<b>9,0</b>	<b>7,8</b>	<b>3,4</b>	<b>0,0</b>
Είναι μία άδικη λύση	<b>69,9</b>	<b>73,5</b>	<b>75,9</b>	<b>68,8</b>
Ούτε δίκαιη – ούτε άδικη	<b>7,1</b>	<b>4,1</b>	<b>10,3</b>	<b>12,5</b>
<b>ΔΓ/ΔΑ</b>	<b>14,1</b>	<b>14,6</b>	<b>10,3</b>	<b>18,8</b>

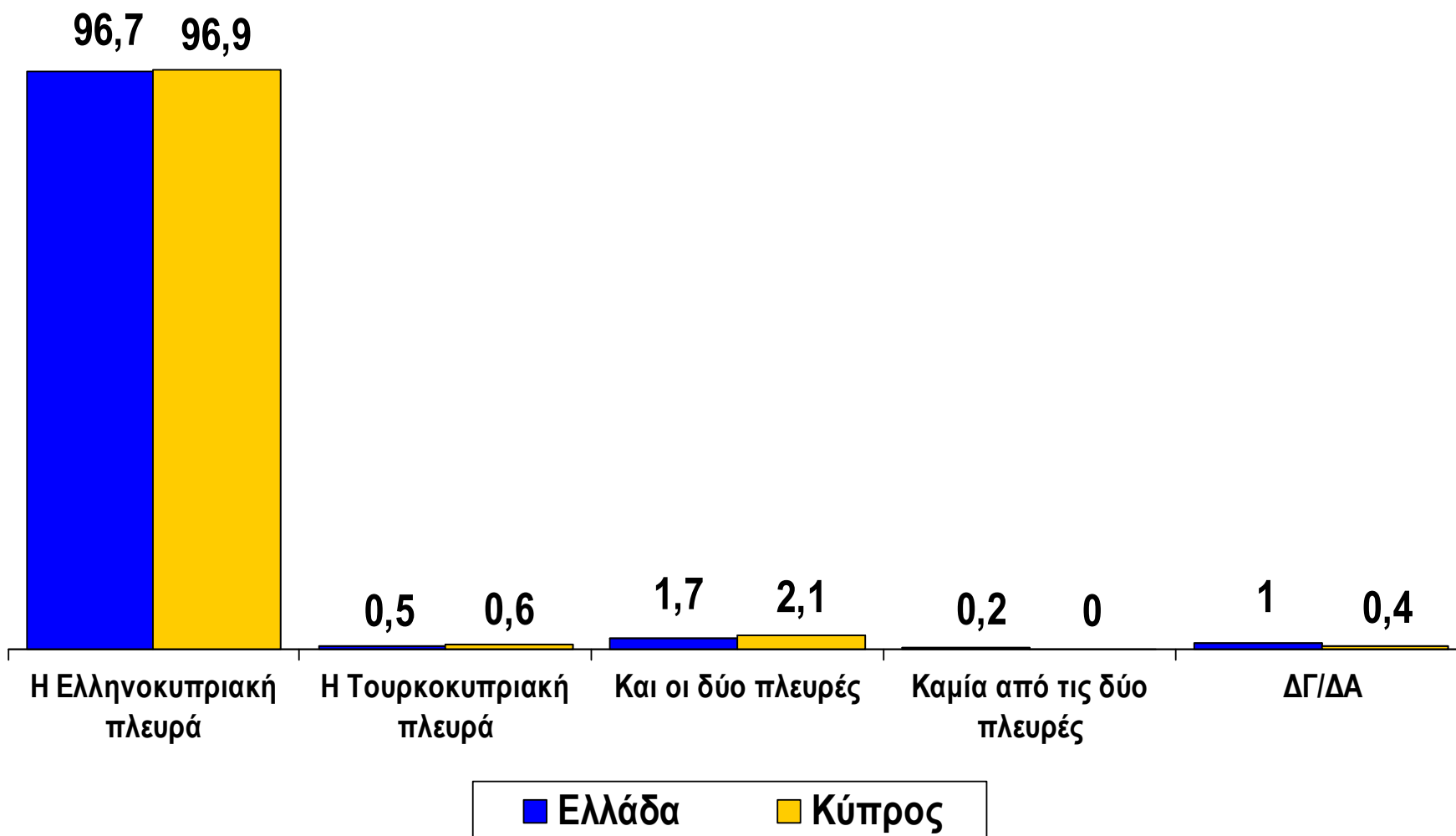
**\* Ενδεικτικά στοιχεία λόγω μικρής αριθμητικής βάσης**

**Σε γενικές γραμμές, πιστεύετε ότι το (τελικό) σχέδιο Ανάν είναι μια δίκαιη,  
ή μία άδικη λύση για το Εθνικό ζήτημα;  
(Κατά ψήφο στις Κυπριακές Βουλευτικές Εκλογές του Μαΐου 2001)**

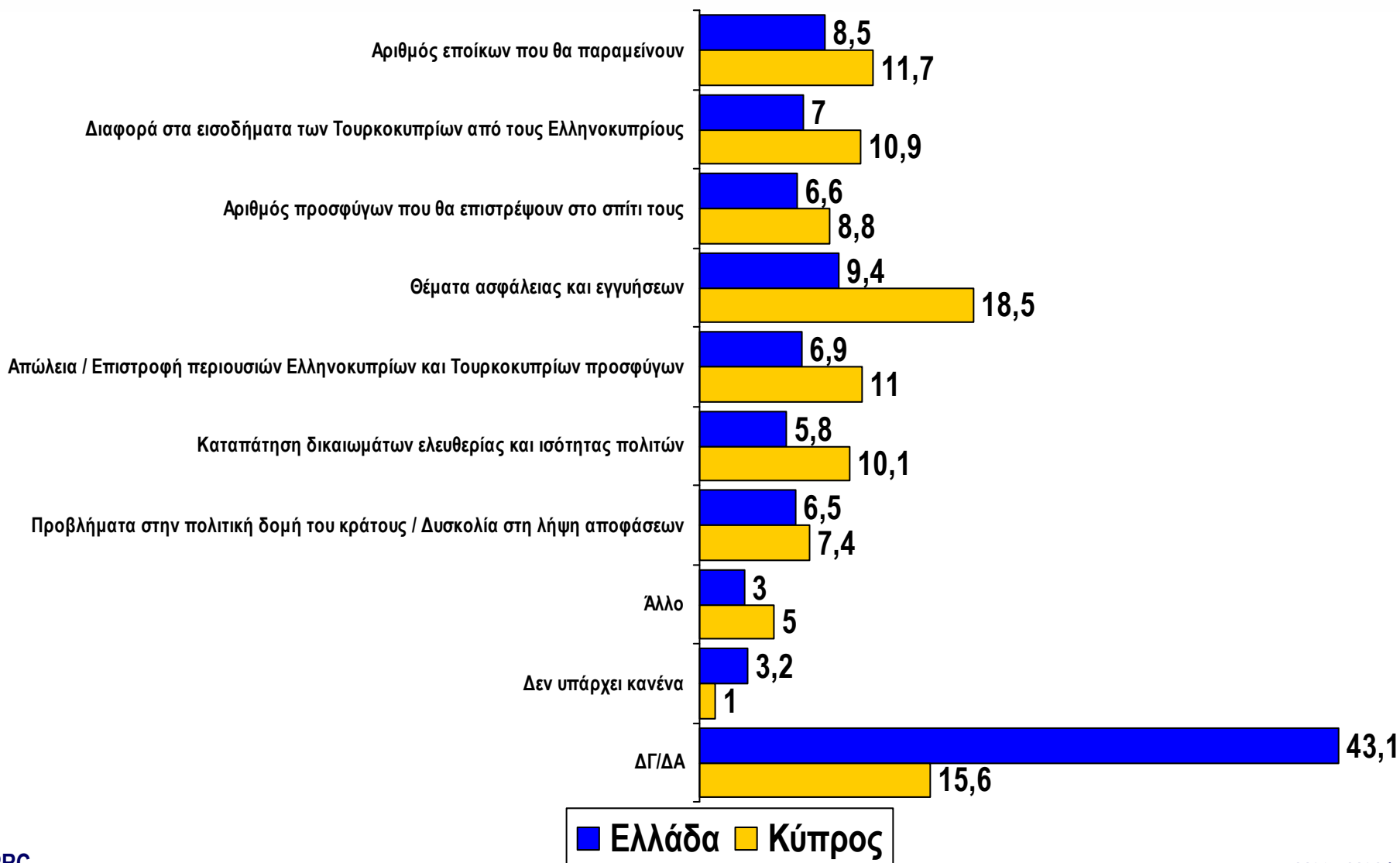
	<b>ΑΚΕΛ</b>	<b>ΔΗ.ΣΥ</b>	<b>ΔΗ.ΚΟ</b>	<b>ΚΣ ΕΔΕΚ (*)</b>	<b>Άλλο κόμμα (*)</b>
<b>Είναι μία δίκαιη λύση</b>	<b>2,6</b>	<b>0,6</b>	<b>2,1</b>	<b>0,0</b>	<b>4,3</b>
<b>Είναι μία άδικη λύση</b>	<b>92,2</b>	<b>93,3</b>	<b>92,6</b>	<b>92,3</b>	<b>95,7</b>
<b>Ούτε δίκαιη – ούτε άδικη</b>	<b>5,2</b>	<b>3,1</b>	<b>2,1</b>	<b>3,8</b>	<b>0,0</b>
<b>ΔΓ/ΔΑ</b>	<b>0,0</b>	<b>3,1</b>	<b>3,2</b>	<b>3,8</b>	<b>0,0</b>

**\* Ενδεικτικά στοιχεία λόγω μικρής αριθμητικής βάσης**

Ποιά πλευρά αδικείται από το σχέδιο Ανάν; Θα λέγατε ότι αδικείται η Ελληνοκυπριακή πλευρά, ή η Τουρκοκυπριακή πλευρά; (Όσοι απάντησαν ότι το σχέδιο Ανάν είναι μία άδικη λύση)



**Υπάρχει κάποιο σημαντικό σημείο στο σχέδιο Ανάν το οποίο πιστεύετε ότι θα αποτελέσει πρόβλημα στο μέλλον, σε περίπτωση που τελικά αυτό γίνει αποδεκτό;  
(Σύνολο απαντήσεων)**



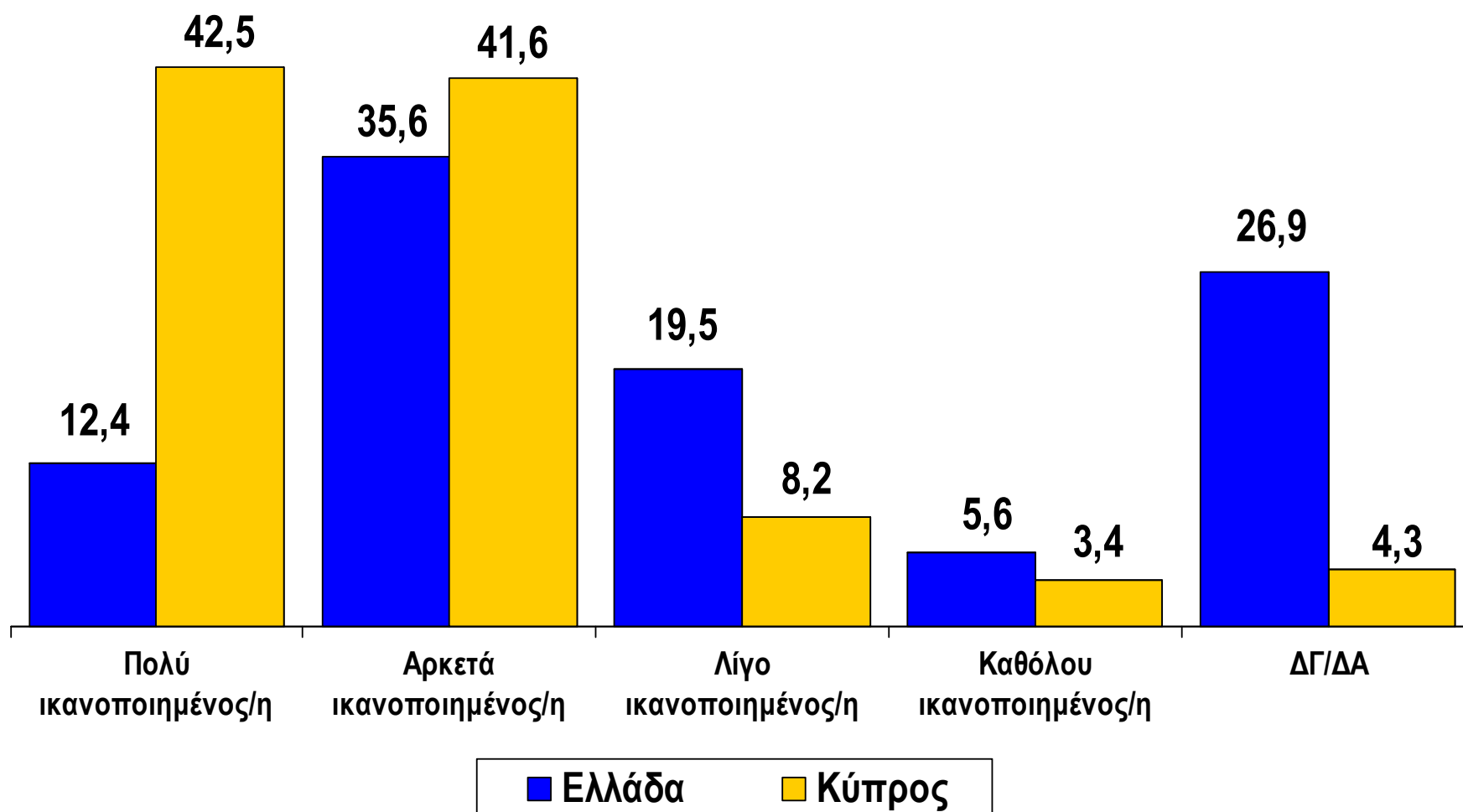
**Υπάρχει κάποιο σημαντικό σημείο στο σχέδιο Ανάν το οποίο πιστεύετε ότι θα αποτελέσει πρόβλημα στο μέλλον, σε περίπτωση που τελικά αυτό γίνει αποδεκτό;  
(Κατά ψήφο στις Κυπριακές Βουλευτικές Εκλογές του Μαΐου 2001)**

	<b>ΑΚΕΛ</b>	<b>ΔΗ.ΣΥ</b>	<b>ΔΗ.ΚΟ</b>	<b>ΚΣ ΕΔΕΚ (*)</b>	<b>Άλλο κόμμα (*)</b>
Αριθμός εποίκων που θα παραμείνουν	<b>12,2</b>	<b>11,4</b>	<b>9,5</b>	<b>12,5</b>	<b>12,2</b>
Διαφορά στα εισοδήματα των Τουρκοκυπρίων από τους Ελληνοκυπρίους	<b>9,4</b>	<b>13,7</b>	<b>8,8</b>	<b>7,5</b>	<b>9,8</b>
Αριθμός προσφύγων που θα επιστρέψουν στο σπίτι τους	<b>7,2</b>	<b>11,4</b>	<b>8,1</b>	<b>5,0</b>	<b>9,8</b>
Θέματα ασφάλειας και εγγυήσεων	<b>23,9</b>	<b>16,9</b>	<b>17,6</b>	<b>17,5</b>	<b>22,0</b>
Απώλεια / Επιστροφή περιουσιών Ελληνοκυπρίων και Τουρκοκυπρίων προσφύγων	<b>10,6</b>	<b>10,2</b>	<b>15,5</b>	<b>5,0</b>	<b>17,1</b>
Καταπάτηση δικαιωμάτων ελευθερίας και ισότητας πολιτών	<b>8,9</b>	<b>8,2</b>	<b>13,5</b>	<b>20,0</b>	<b>2,4</b>
Προβλήματα στην πολιτική δομή του κράτους / Δυσκολία στη λήψη αποφάσεων	<b>8,3</b>	<b>9,0</b>	<b>6,1</b>	<b>7,5</b>	<b>7,3</b>

**\* Ενδεικτικά στοιχεία λόγω μικρής αριθμητικής βάσης**

# ΙΚΑΝΟΠΟΙΗΣΗ ΑΠΟ ΤΟΥΣ ΧΕΙΡΙΣΜΟΥΣ ΤΟΥ ΠΡΟΕΔΡΟΥ ΠΑΠΑΔΟΠΟΥΛΟΥ

Πόσο ικανοποιημένος/η είστε από τους χειρισμούς του Προέδρου Παπαδόπουλου  
στο Εθνικό ζήτημα / Κυπριακό πρόβλημα;  
(Σύνολο απαντήσεων)



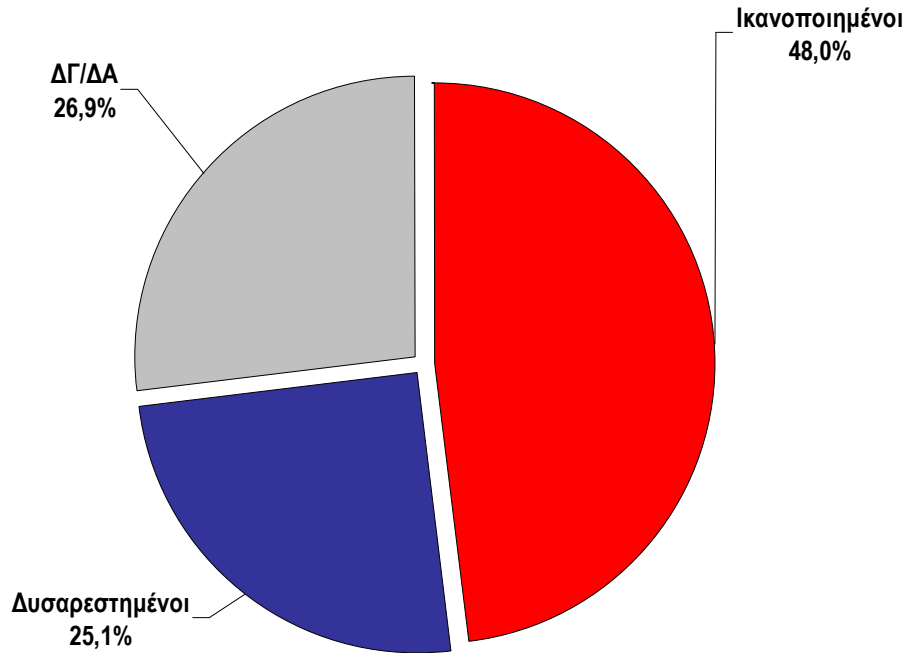


# ΙΚΑΝΟΠΟΙΗΣΗ ΑΠΟ ΤΟΥΣ ΧΕΙΡΙΣΜΟΥΣ ΤΟΥ ΠΡΟΕΔΡΟΥ ΠΑΠΑΔΟΠΟΥΛΟΥ

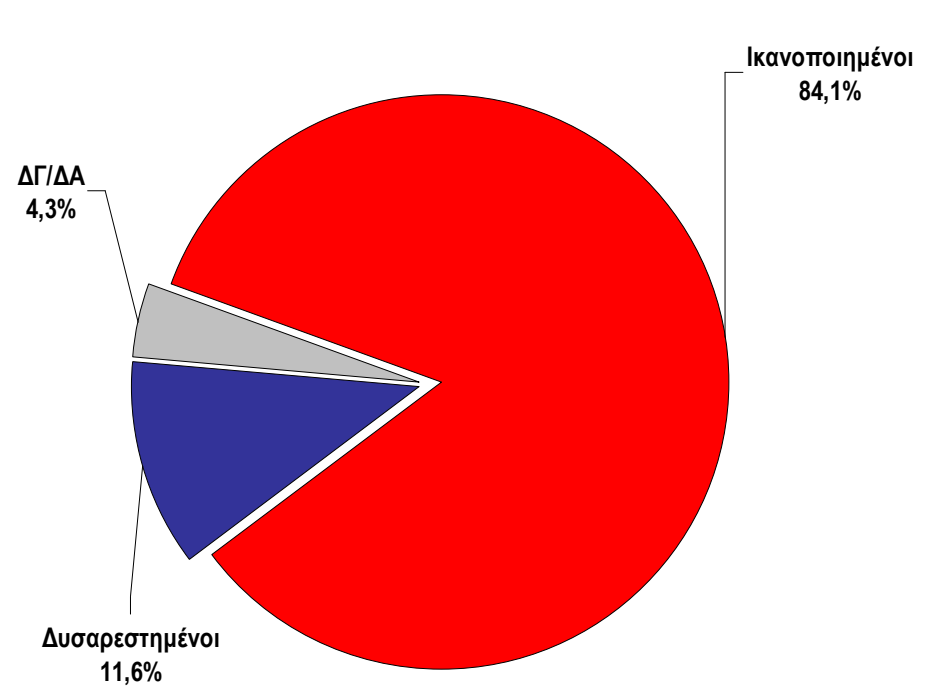
## Πόσο ικανοποιημένος/η είστε από τους χειρισμούς του Προέδρου Παπαδόπουλου στο Εθνικό ζήτημα / Κυπριακό πρόβλημα;

(Σύνολο απαντήσεων)

Ελλάδα

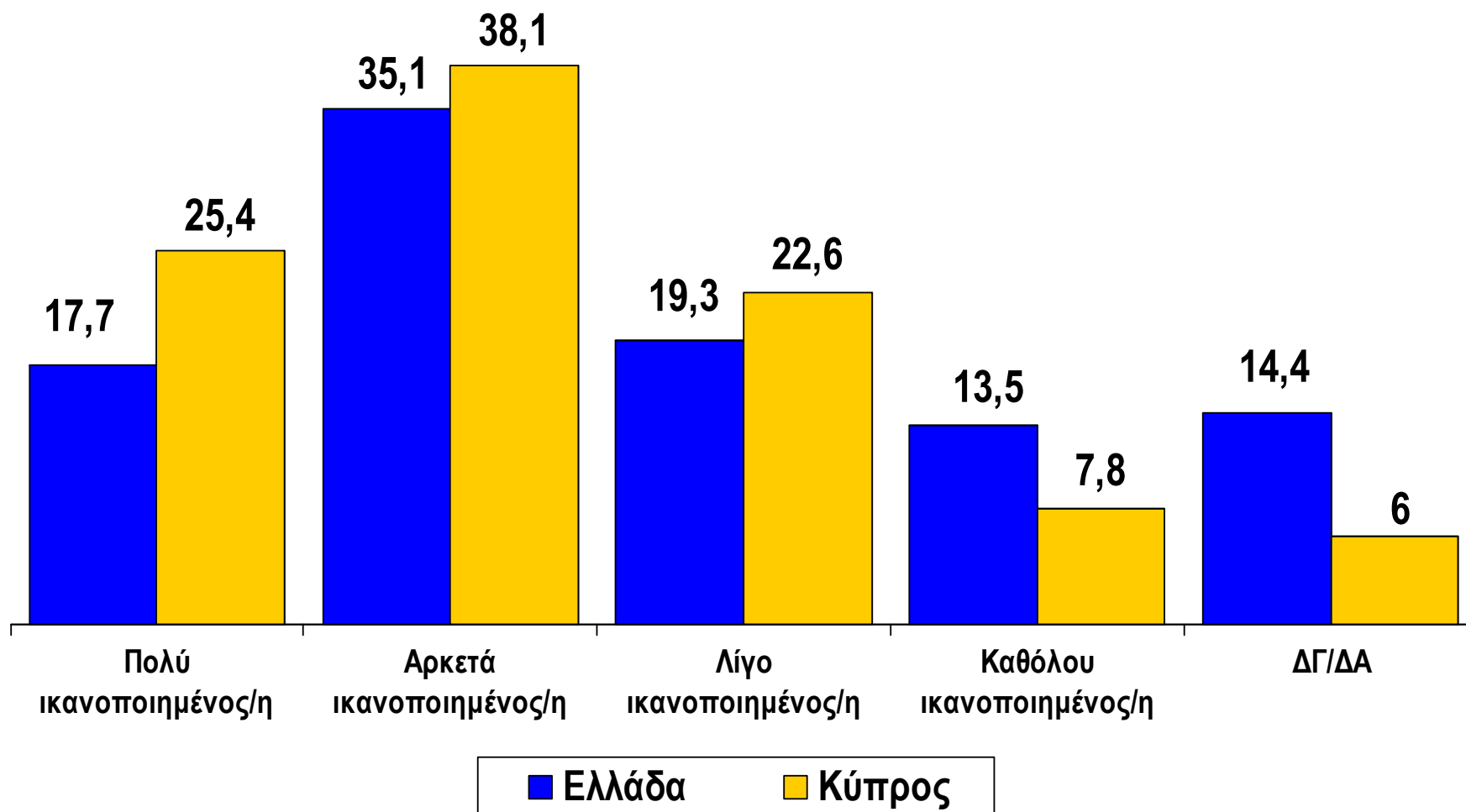


Κύπρος



# ΙΚΑΝΟΠΟΙΗΣΗ ΑΠΟ ΤΟΥΣ ΧΕΙΡΙΣΜΟΥΣ ΤΗΣ ΕΛΛΗΝΙΚΗΣ ΚΥΒΕΡΝΗΣΗΣ

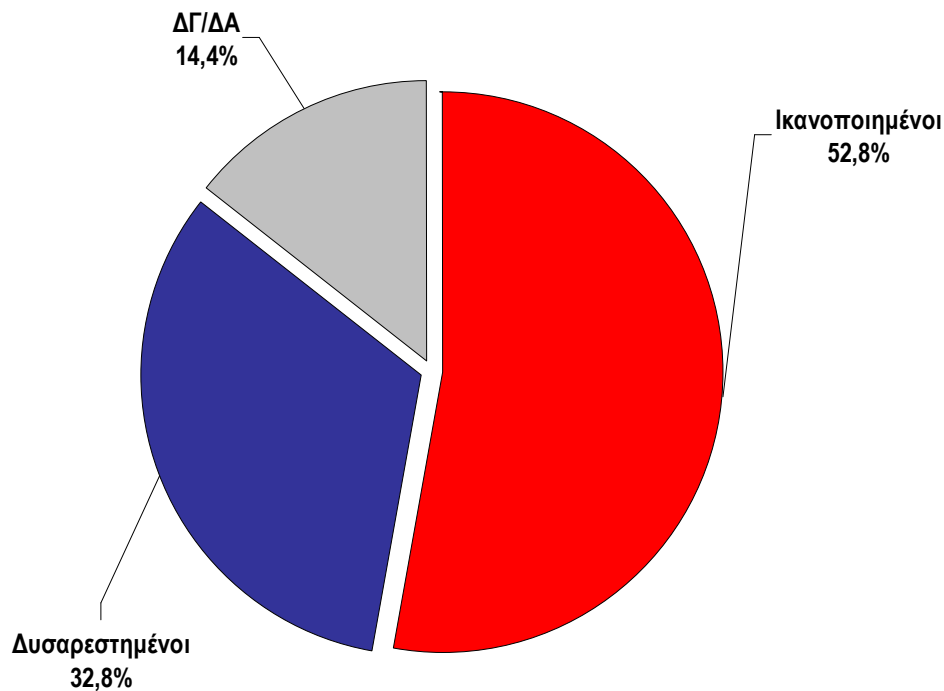
## Πόσο ικανοποιημένος/η είστε από τους χειρισμούς της Ελληνικής Κυβέρνησης στο Εθνικό ζήτημα / Κυπριακό πρόβλημα; (Σύνολο απαντήσεων)



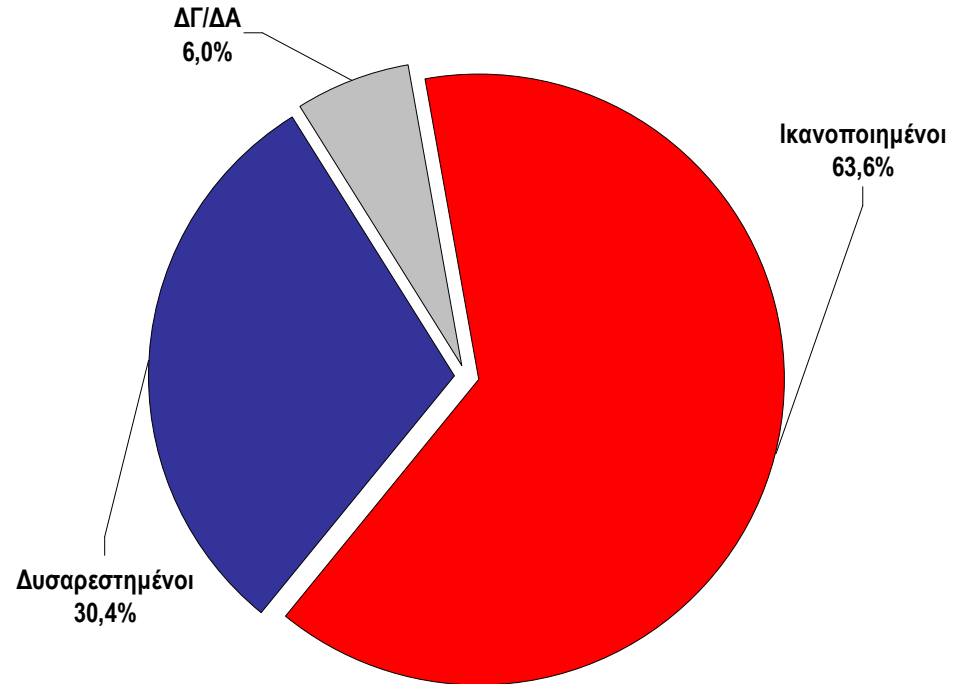
# ΙΚΑΝΟΠΟΙΗΣΗ ΑΠΟ ΤΟΥΣ ΧΕΙΡΙΣΜΟΥΣ ΤΗΣ ΕΛΛΗΝΙΚΗΣ ΚΥΒΕΡΝΗΣΗΣ

## Πόσο ικανοποιημένος/η είστε από τους χειρισμούς της Ελληνικής Κυβέρνησης στο Εθνικό ζήτημα / Κυπριακό πρόβλημα; (Σύνολο απαντήσεων)

Ελλάδα



Κύπρος



# ΙΚΑΝΟΠΟΙΗΣΗ ΑΠΟ ΤΟΥΣ ΧΕΙΡΙΣΜΟΥΣ ΤΗΣ ΕΛΛΗΝΙΚΗΣ ΚΥΒΕΡΝΗΣΗΣ

## Πόσο ικανοποιημένος/η είστε από τους χειρισμούς της Ελληνικής Κυβέρνησης στο Κυπριακό πρόβλημα;

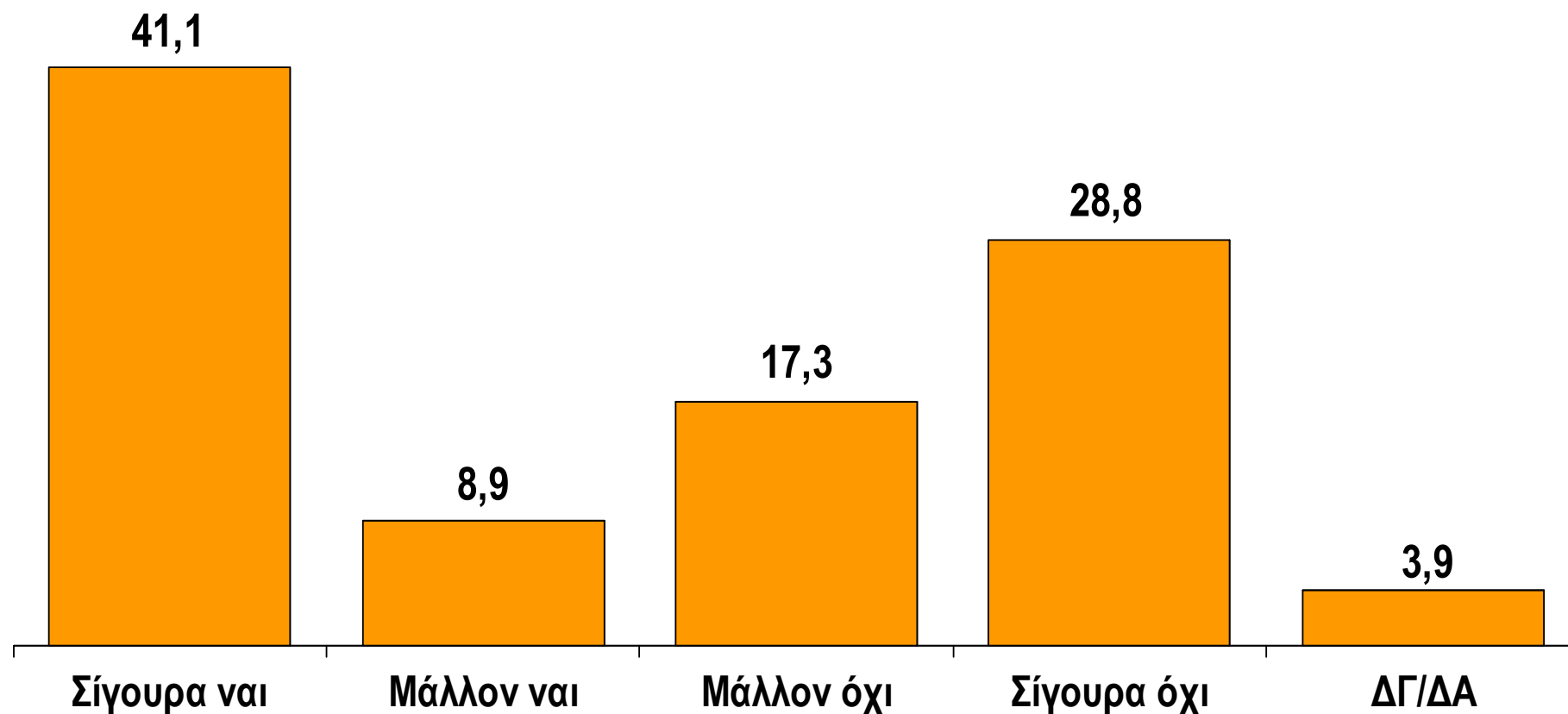
(Κατά ψήφο στις Ελληνικές Βουλευτικές Εκλογές του Μαρτίου 2004)

	ΠΑΣΟΚ	ΝΔ	ΚΚΕ (*)	ΣΥΝ (*)
Πολύ ικανοποιημένος/η	9,0	30,6	17,2	18,8
Αρκετά ικανοποιημένος/η	29,5	41,6	27,6	56,3
Λίγο ικανοποιημένος/η	30,8	11,9	13,8	6,3
Καθόλου ικανοποιημένος/η	20,5	4,6	24,1	12,5
ΔΓ/ΔΑ	10,3	11,4	17,2	6,3

\* Ενδεικτικά στοιχεία λόγω μικρής αριθμητικής βάσης

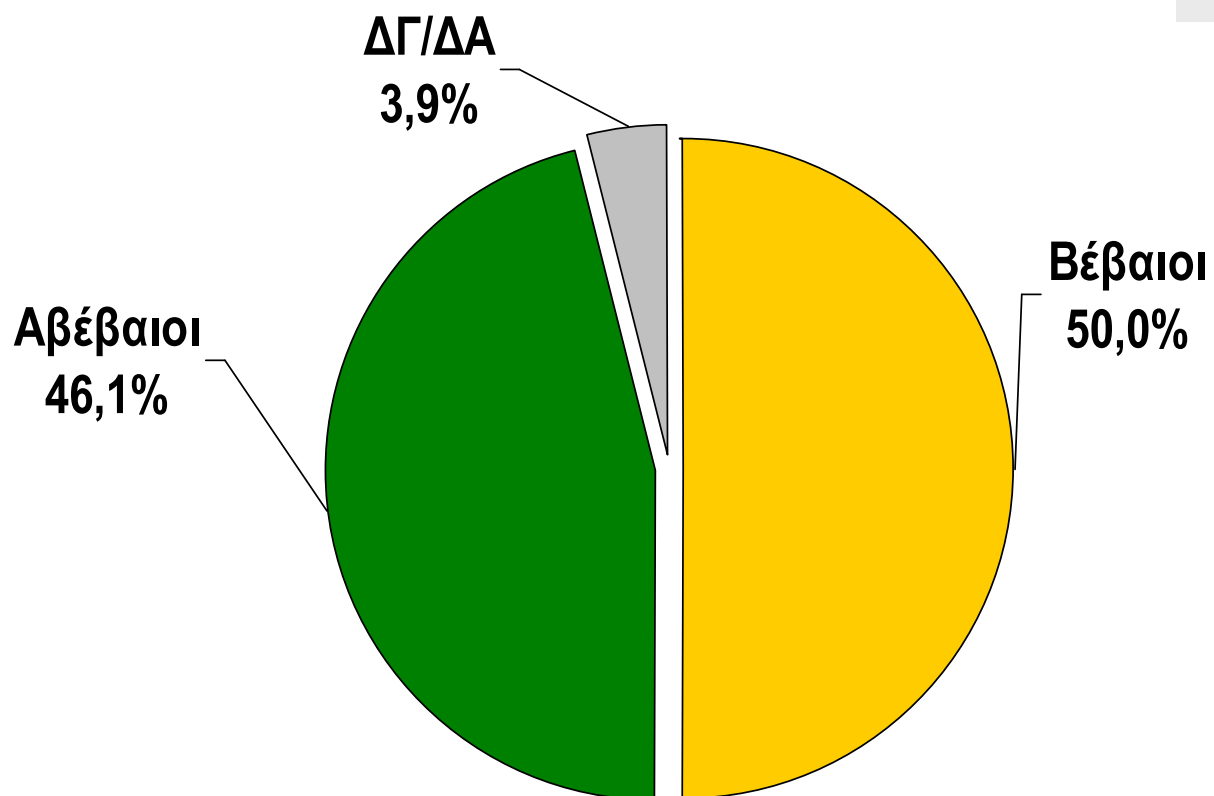
Έχετε αποφασίσει τι θα ψηφίσετε στο Δημοψήφισμα της 24ης Απριλίου  
για το σχέδιο Ανάν;  
(Σύνολο απαντήσεων)

Κύπρος

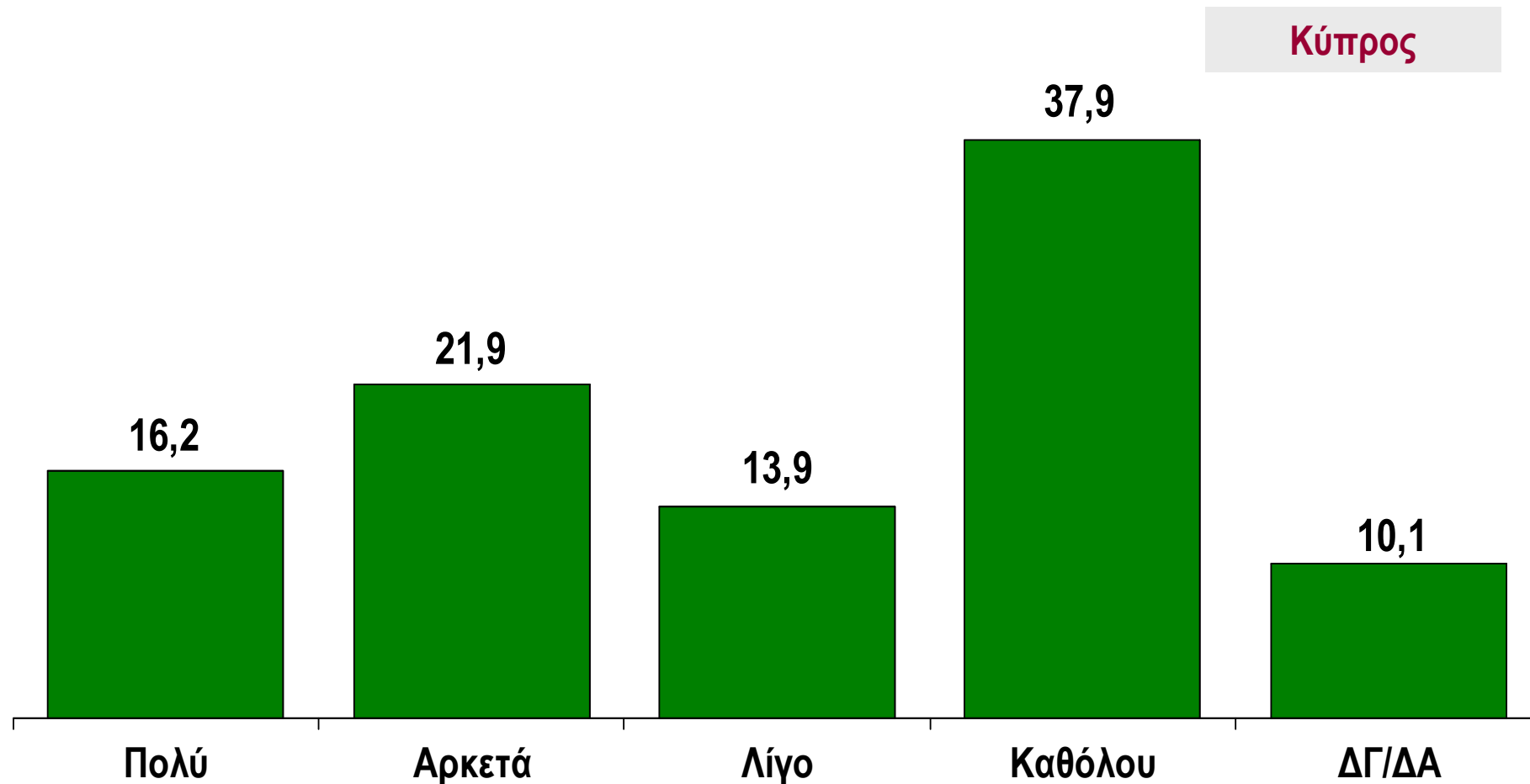


Έχετε αποφασίσει τι θα ψηφίσετε στο Δημοψήφισμα της 24ης Απριλίου  
για το σχέδιο Ανάν;  
(Σύνολο απαντήσεων)

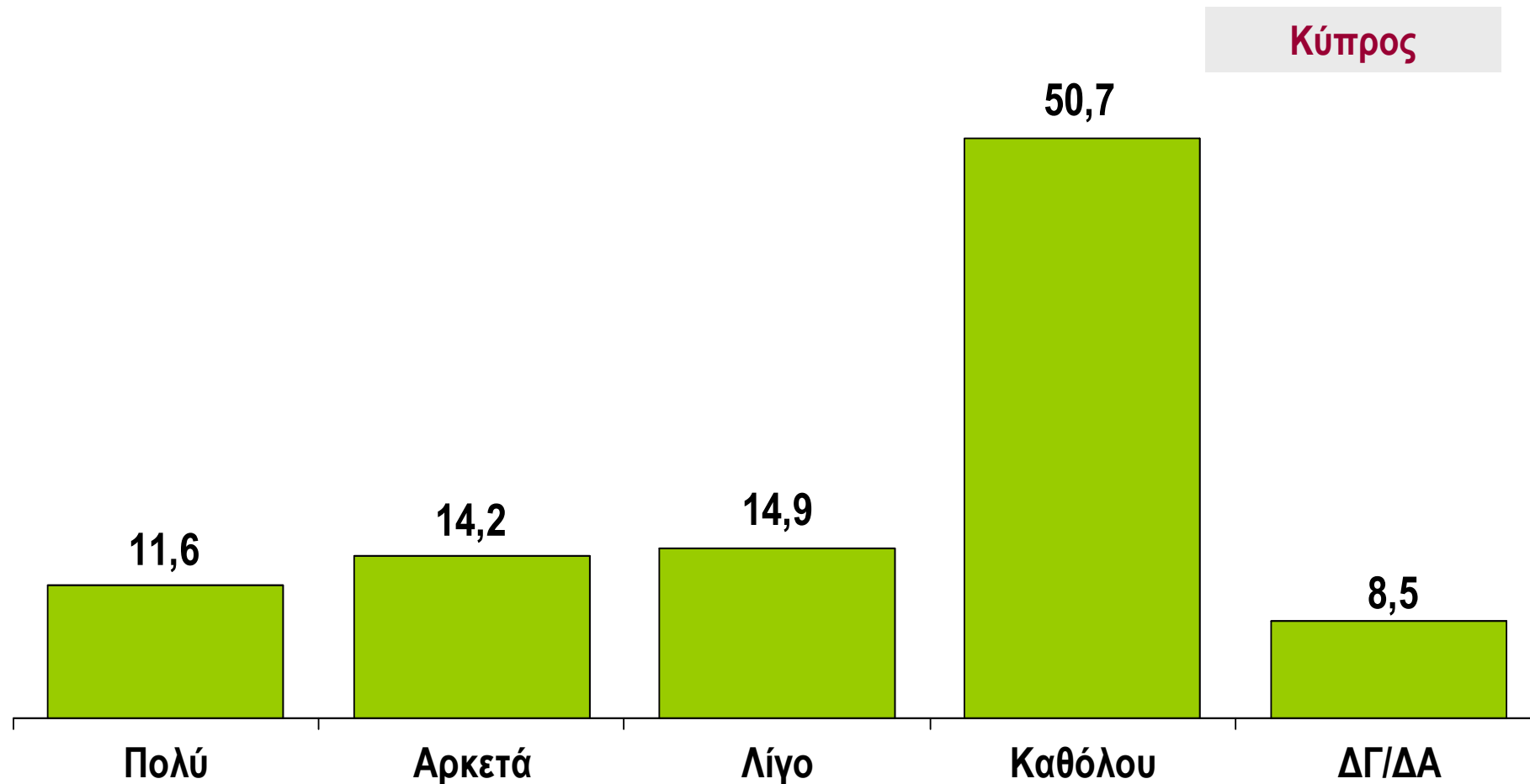
Κύπρος



Πόσο θα επηρεάσει την απόφασή σας για την αποδοχή ή όχι του σχεδίου  
Ανά, η θέση που θα πάρει για αυτό ο Πρόεδρος Παπαδόπουλος;  
(Σύνολο απαντήσεων)



Πόσο θα επηρεάσει την απόφασή σας για την αποδοχή ή όχι του σχεδίου  
Ανάν, η θέση που θα πάρει για αυτό το κόμμα το οποίο υποστηρίζετε;  
(Σύνολο απαντήσεων)





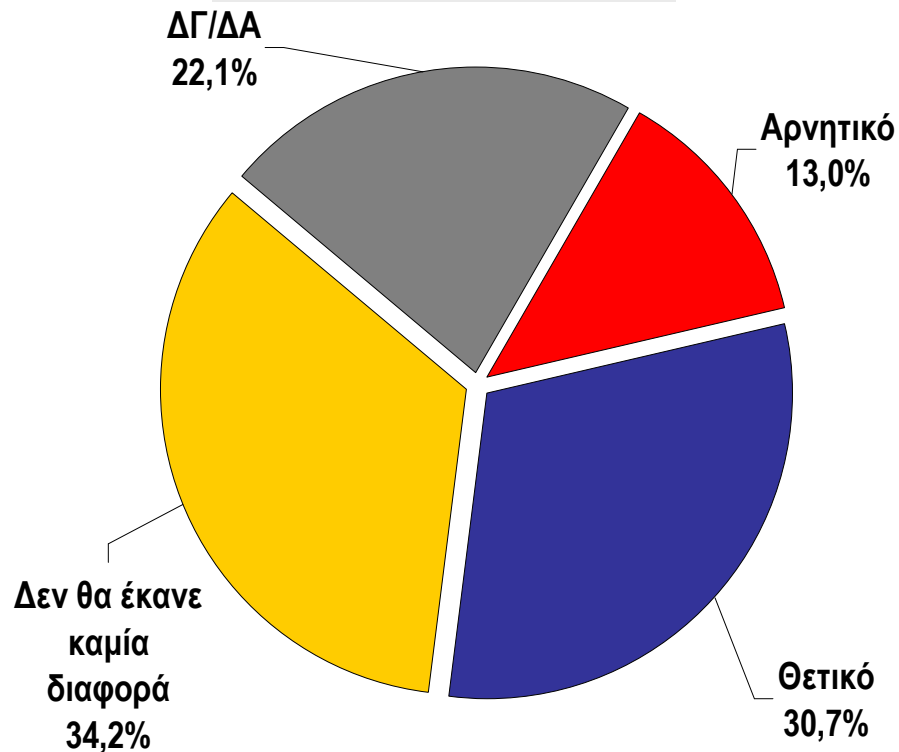
**Πόσο θα επηρεάσει την απόφασή σας για την αποδοχή, ή όχι του σχεδίου Ανάν,  
η θέση που θα πάρει για αυτό το κόμμα το οποίο υποστηρίζετε;  
(Κατά ψήφο στις Κυπριακές Βουλευτικές Εκλογές του Μαΐου 2001)**

	<b>ΑΚΕΛ</b>	<b>ΔΗ.ΣΥ</b>	<b>ΔΗ.ΚΟ</b>	<b>ΚΣ ΕΔΕΚ (*)</b>	<b>Άλλο κόμμα (*)</b>
<b>Πολύ</b>	<b>19,0</b>	<b>10,4</b>	<b>14,7</b>	<b>11,5</b>	<b>4,3</b>
<b>Αρκετά</b>	<b>15,5</b>	<b>13,5</b>	<b>20,0</b>	<b>7,7</b>	<b>13,0</b>
<b>Λίγο</b>	<b>17,2</b>	<b>15,3</b>	<b>9,5</b>	<b>7,7</b>	<b>17,4</b>
<b>Καθόλου</b>	<b>44,8</b>	<b>52,8</b>	<b>48,4</b>	<b>73,1</b>	<b>52,2</b>
<b>ΔΓ/ΔΑ</b>	<b>3,4</b>	<b>8,0</b>	<b>7,4</b>	<b>0,0</b>	<b>13,0</b>

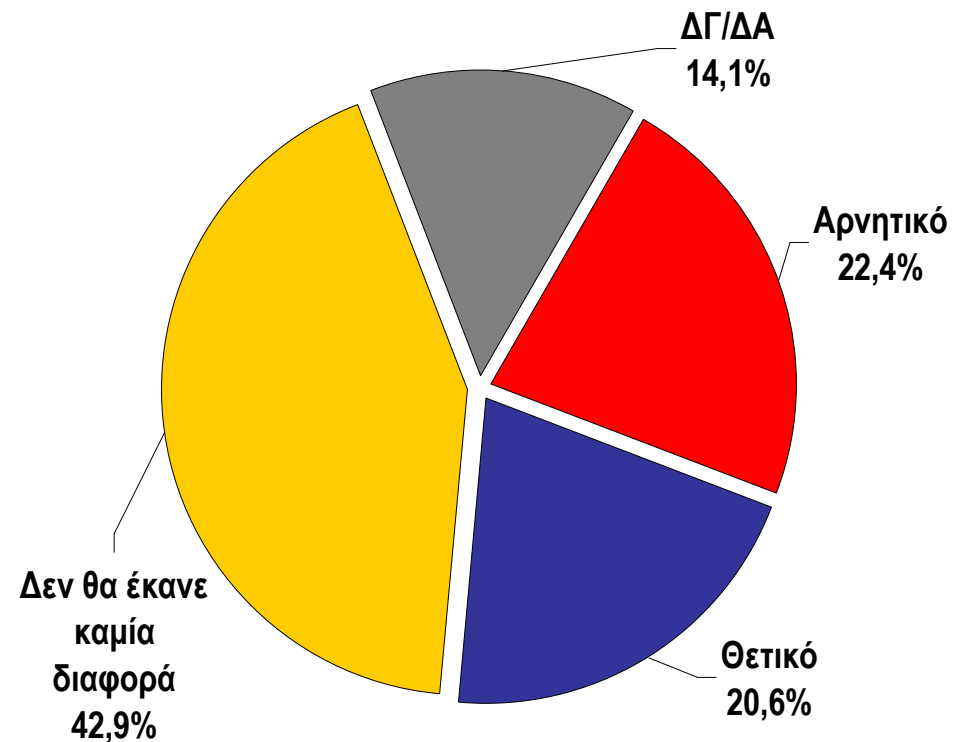
**\* Ενδεικτικά στοιχεία λόγω μικρής αριθμητικής βάσης**

Τι αποτέλεσμα πιστεύετε ότι θα είχε για την Ελληνοκυπριακή πλευρά ένας νέος κύκλος διαπραγματεύσεων μεταξύ των δύο πλευρών (και η αναβολή του δημοψηφίσματος μετά το νέο αυτό κύκλο);  
(Σύνολο απαντήσεων)

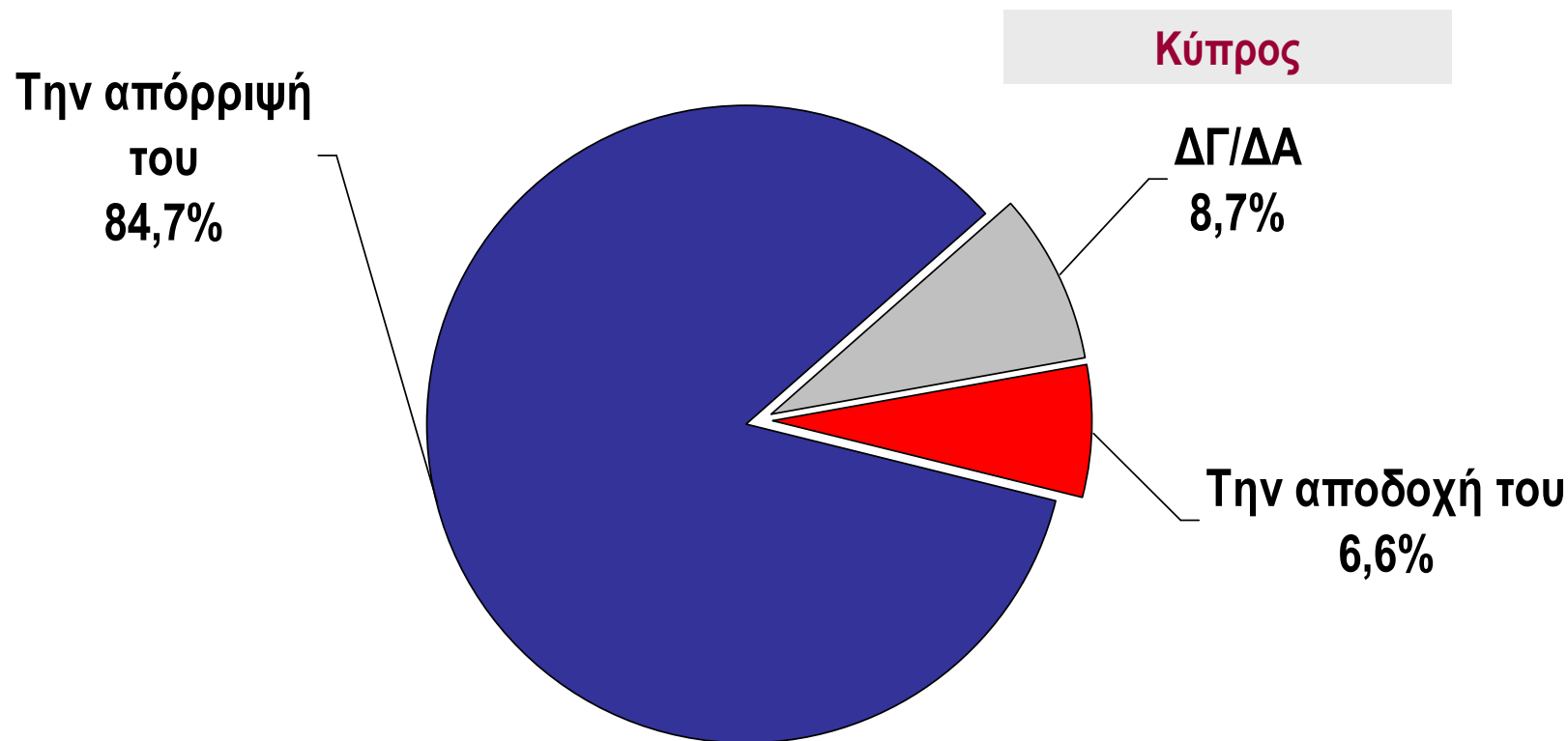
Ελλάδα



Κύπρος



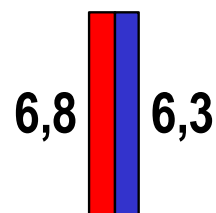
**Αν το δημοψήφισμα γινόταν σήμερα, εσείς τι είναι πιο πιθανό να υποστηρίζατε; Την αποδοχή του σχεδίου Ανάν, ή την απόρριψή του;**  
**(Σύνολο απαντήσεων)**




Αν το δημοψήφισμα γινόταν σήμερα, εσείς τι είναι πιο πιθανό να υποστηρίζατε;  
Την αποδοχή του σχεδίου Ανάν, ή την απόρριψή του;  
(Κατά καταγωγή από την κατεχόμενη Κύπρο)

Κύπρος

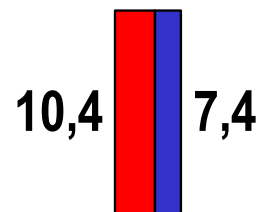
Αποδοχή



Απόρριψη



ΔΓ/ΔΑ



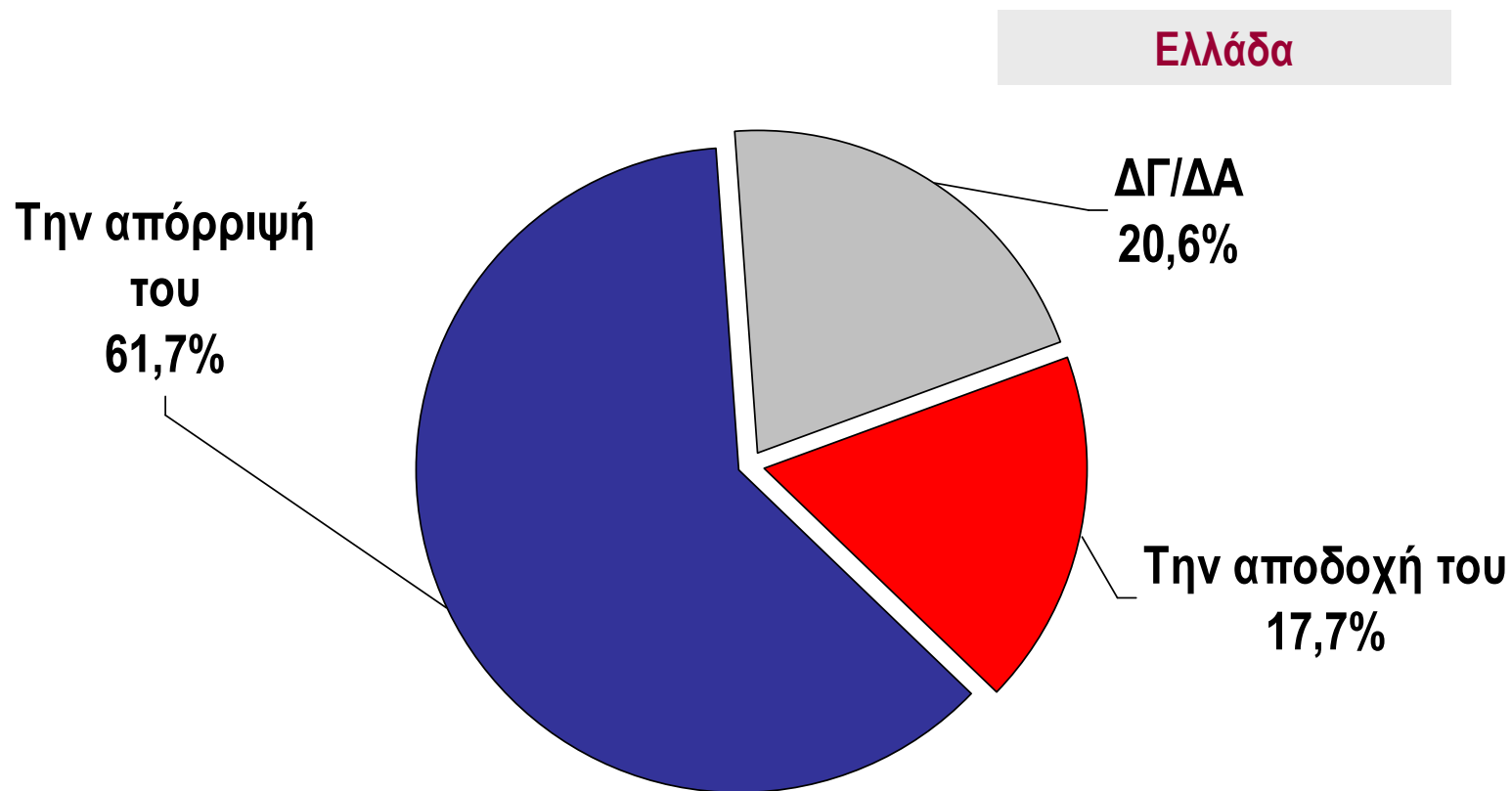
■ Πρόσφυγες ■ Γηγενείς

**Αν το δημοψήφισμα γινόταν σήμερα, εσείς τι είναι πιο πιθανό να υποστηρίζατε;  
 Την αποδοχή του σχεδίου Ανάν, ή την απόρριψή του;  
 (Κατά ψήφο στις Κυπριακές Βουλευτικές Εκλογές του Μαΐου 2001)**

	<b>ΑΚΕΛ</b>	<b>ΔΗ.ΣΥ</b>	<b>ΔΗ.ΚΟ</b>	<b>ΚΣ ΕΔΕΚ (*)</b>	<b>Άλλο κόμμα (*)</b>
<b>Την αποδοχή του</b>	<b>10,3</b>	<b>5,5</b>	<b>8,4</b>	<b>7,7</b>	<b>4,3</b>
<b>Την απόρριψή του</b>	<b>81,9</b>	<b>87,7</b>	<b>83,2</b>	<b>92,3</b>	<b>87,0</b>
<b>ΔΓ/ΔΑ</b>	<b>7,8</b>	<b>6,7</b>	<b>8,4</b>	<b>0,0</b>	<b>8,7</b>

**\* Ενδεικτικά στοιχεία λόγω μικρής αριθμητικής βάσης**

Αν γινόταν (και) στην Ελλάδα δημοψήφισμα για την αποδοχή ή την απόρριψη του σχεδίου Ανάν, τι είναι πιο πιθανό να υποστηρίζατε; Την αποδοχή του σχεδίου Ανάν, ή την απόρριψή του;  
(Σύνολο απαντήσεων)



**Αν γινόταν (και) στην Ελλάδα δημοψήφισμα για την αποδοχή ή την απόρριψη του σχεδίου Ανάν, τι είναι πιο πιθανό να υποστηρίζατε; Την αποδοχή του σχεδίου Ανάν, ή την απόρριψή του;**  
**(Κατά ψήφο στις Ελληνικές Βουλευτικές Εκλογές του Μαρτίου 2004)**

	<b>ΠΑΣΟΚ</b>	<b>ΝΔ</b>	<b>ΚΚΕ (*)</b>	<b>ΣΥΝ (*)</b>
<b>Την αποδοχή του</b>	<b>26,3</b>	<b>15,1</b>	<b>6,9</b>	<b>12,5</b>
<b>Την απόρριψή του</b>	<b>59,0</b>	<b>68,9</b>	<b>75,9</b>	<b>62,5</b>
<b>ΔΓ/ΔΑ</b>	<b>14,7</b>	<b>16,0</b>	<b>17,2</b>	<b>25,0</b>

**\* Ενδεικτικά στοιχεία λόγω μικρής αριθμητικής βάσης**

	ΣΤΑΣΕΙΣ ΑΠΕΝΑΝΤΙ ΣΤΟ ΣΧΕΔΙΟ ΑΝΑΝ		
	Αποδοχή του σχεδίου Ανάν	Απόρριψη του σχεδίου Ανάν	ΔΓ/ΔΑ
<b>ΣΥΝΟΛΟ</b>	<b>6,6</b>	<b>84,7</b>	<b>8,7</b>
<b>ΦΥΛΟ</b>			
Άνδρες	9,8	82,4	7,8
Γυναίκες	4,1	86,4	9,5
<b>ΗΛΙΚΙΑΚΗ ΚΑΤΗΓΟΡΙΑ</b>			
18 – 24 ετών	9,1	87,9	3,0
25 – 34 ετών	5,2	93,8	1,0
35 – 44 ετών	6,3	86,5	7,2
45 – 54 ετών	5,6	87,3	7,1
55 – 64 ετών	9,1	80,0	10,9
65 ετών και άνω	6,4	71,8	21,8
<b>ΕΠΙΠΕΔΟ ΕΚΠΑΙΔΕΥΣΗΣ</b>			
Απόφ. κατώτερης εκπαιδ.	3,8	77,7	18,5
Απόφ. μέσης εκπαιδ.	7,0	86,9	6,1
Απόφ. ανώτερης εκπαιδ.	7,9	86,9	5,1
<b>ΑΣΤΙΚΟΤΗΤΑ</b>			
Αστικά	7,7	86,0	6,3
Αγροτικά	3,4	81,0	15,6
<b>ΠΡΟΣΦΥΓΙΚΗ ΙΔΙΟΤΗΤΑ</b>			
Πρόσφυγες	6,8	82,9	10,4
Γηγενείς	6,3	86,3	7,4
<b>ΓΝΩΣΗ ΤΩΝ ΒΑΣΙΚΩΝ ΣΗΜΕΙΩΝ ΤΟΥ ΣΧΕΔΙΟΥ ΑΝΑΝ</b>			
Τα γνωρίζουν	8,0	85,6	6,4
Δεν τα γνωρίζουν	3,9	83,8	12,3
ΔΓ/ΔΑ	0,0	66,7	33,3
<b>ΨΗΦΟΣ ΣΤΙΣ ΚΥΠΡΙΑΚΕΣ ΕΚΛΟΓΕΣ ΤΟΥ ΜΑΪΟΥ 2001</b>			
ΑΚΕΛ	10,3	81,9	7,8
ΔΗ.ΣΥ	5,5	87,7	6,7
ΔΗ.ΚΟ	8,4	83,2	8,4
ΚΣ ΕΔΕΚ	7,7	92,3	0,0
Άλλο κόμμα	4,3	87,0	8,7