

public issue

Πολιτικό Βαρόμετρο 86

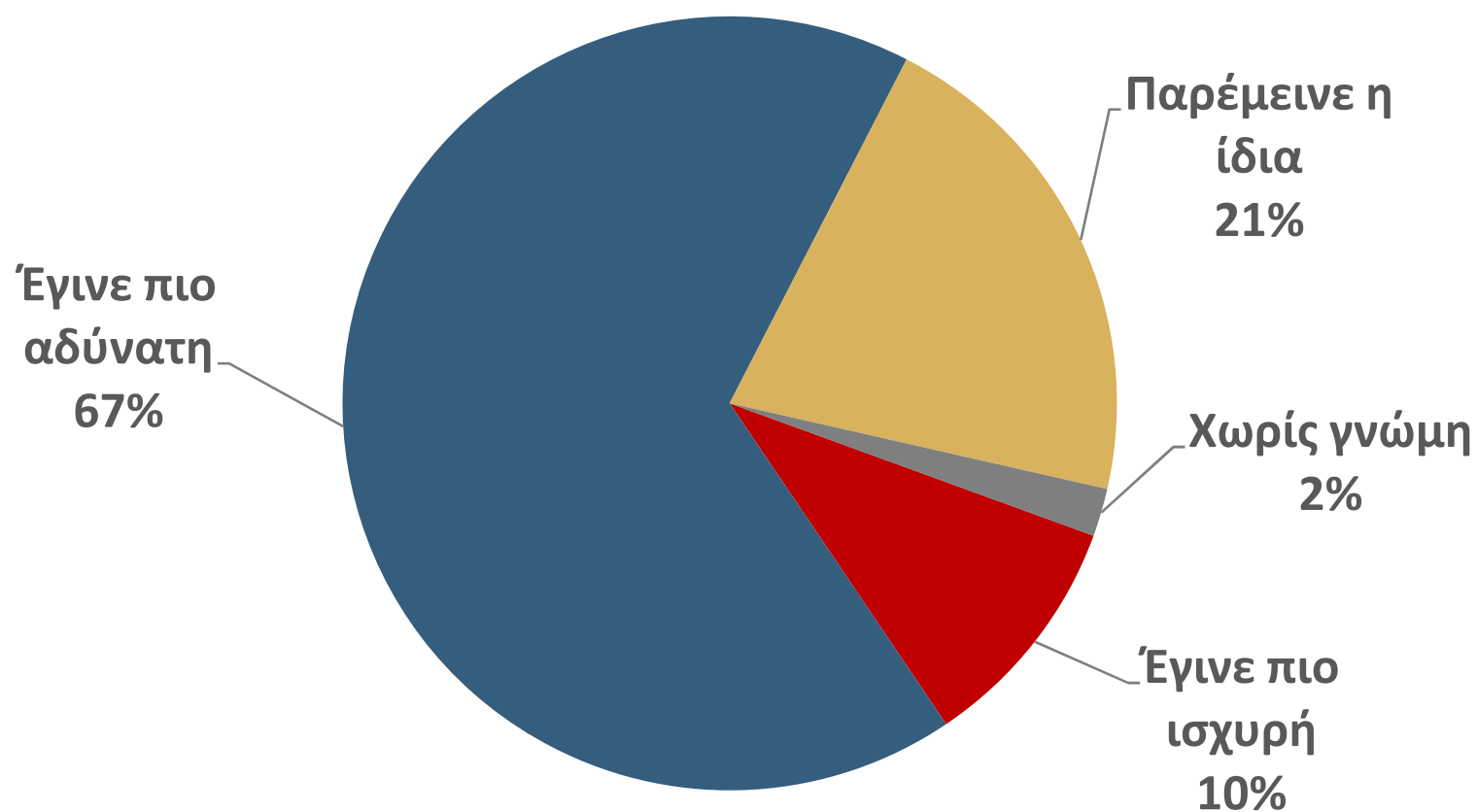
Ιανουάριος 2011

ΣΚΑΪ - ΚΑΘΗΜΕΡΙΝΗ

ΣΚΑΪ

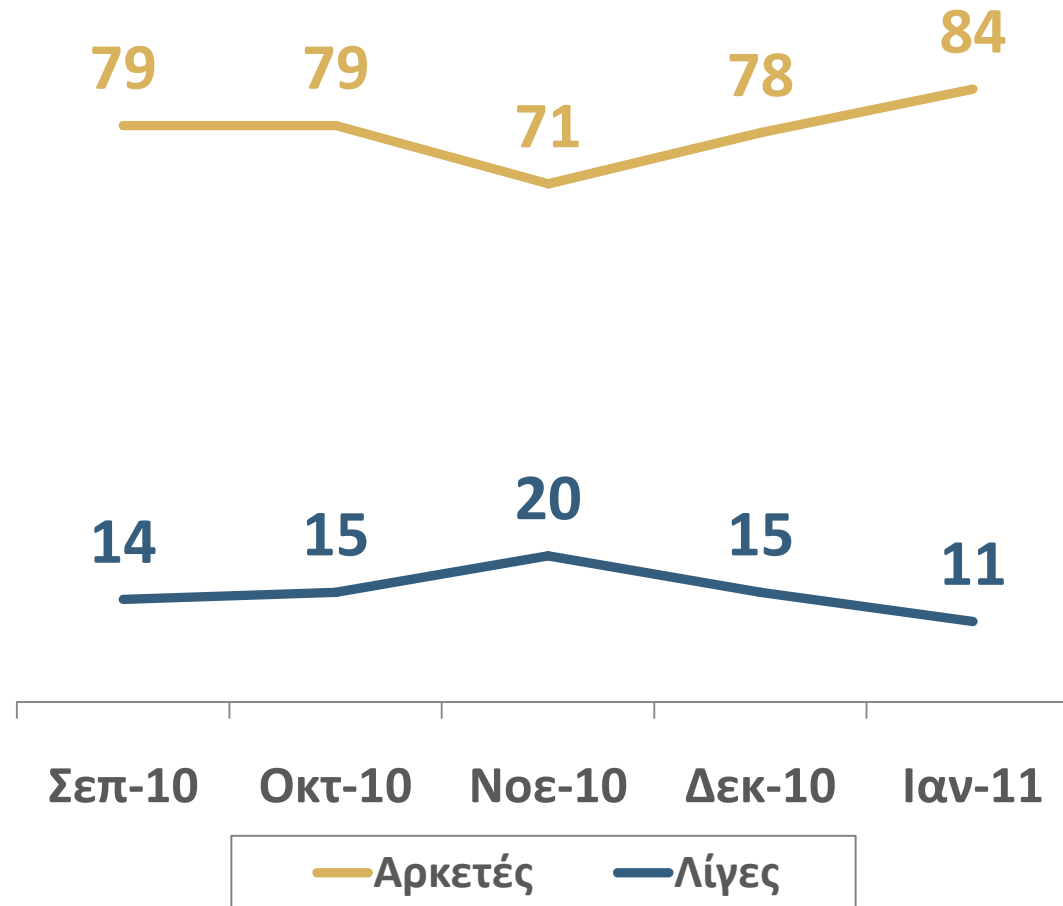
Η ΚΑΘΗΜΕΡΙΝΗ

Δ.1 ΔΙΕΘΝΗΣ ΙΣΧΥΣ ΤΗΣ ΧΩΡΑΣ

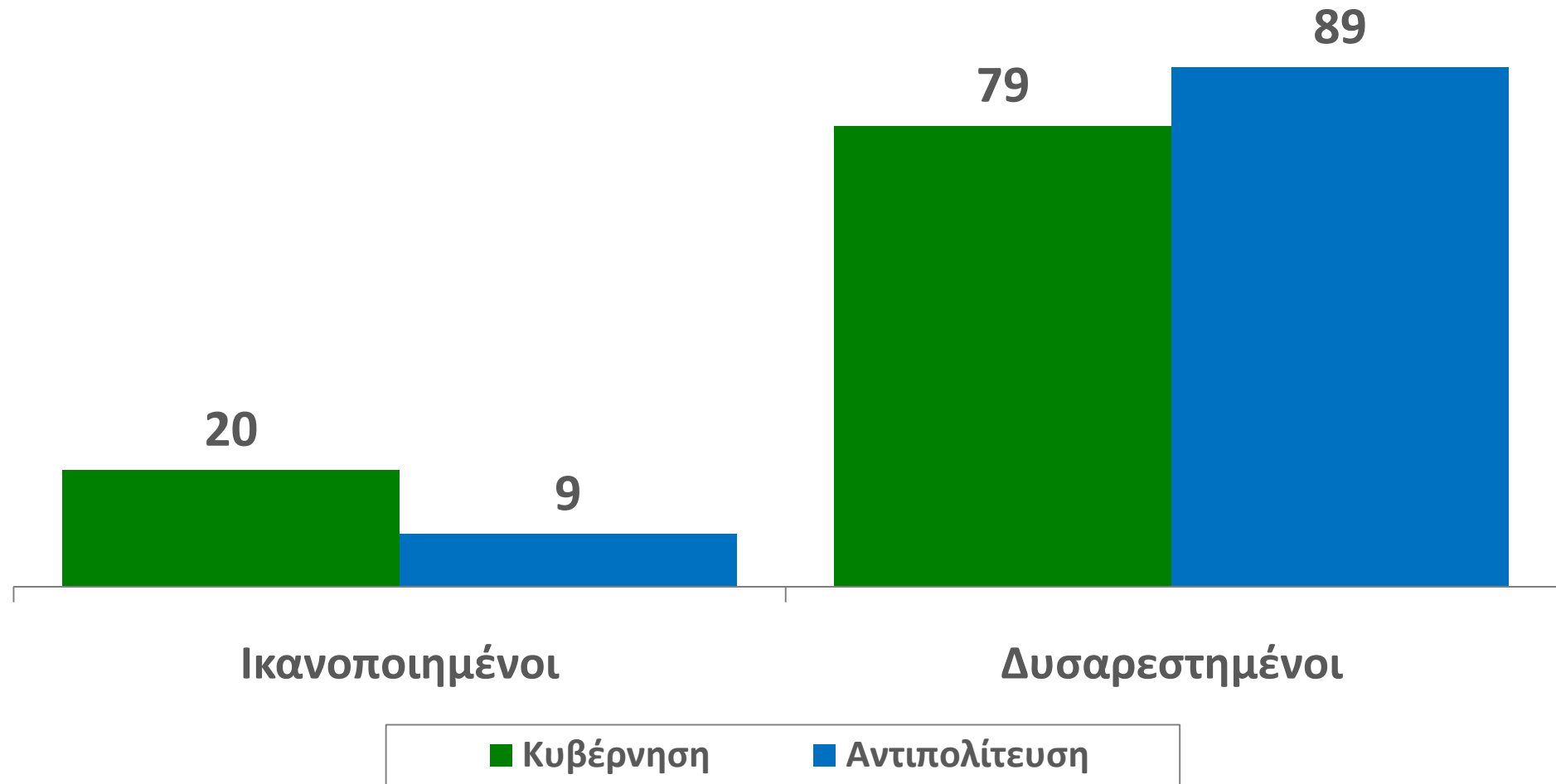


Δ.2 ΠΡΟΣΔΟΚΙΕΣ ΓΙΑ ΤΙΣ ΚΟΙΝΩΝΙΚΕΣ ΣΥΓΚΡΟΥΣΕΙΣ ΣΤΟΥΣ ΠΡΟΣΕΧΕΙΣ ΜΗΝΕΣ

Τους επόμενους δύο – τρεις μήνες τι προβλέπετε; Θα γίνουν αρκετές, ή λίγες απεργίες και κινητοποιήσεις;
Σεπτέμβριος 2010 – Ιανουάριος 2011



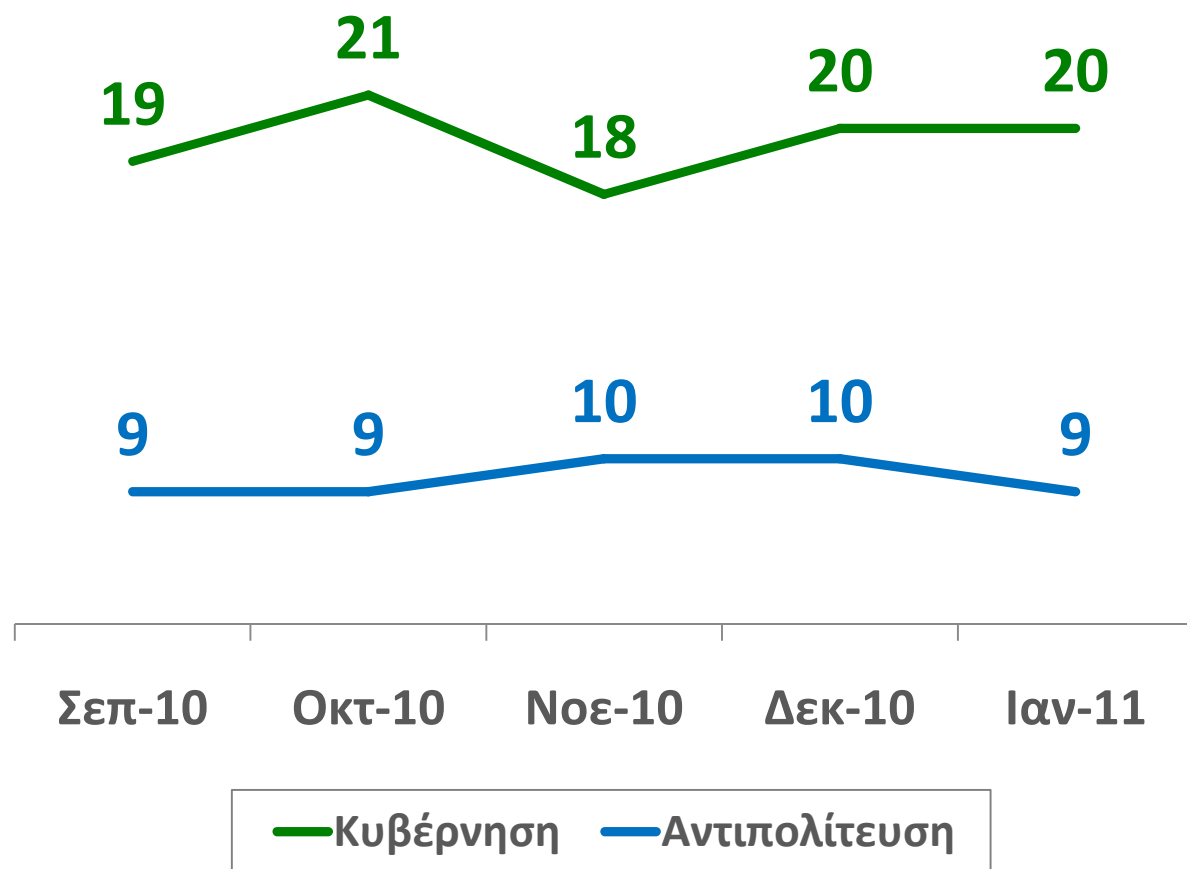
Δ.3 ΙΚΑΝΟΠΟΙΗΣΗ ΑΠΟ ΤΗ ΛΕΙΤΟΥΡΓΙΑ ΤΗΣ ΚΥΒΕΡΝΗΣΗΣ & ΤΗΣ ΑΞΙΩΜΑΤΙΚΗΣ ΑΝΤΙΠΟΛΙΤΕΥΣΗΣ



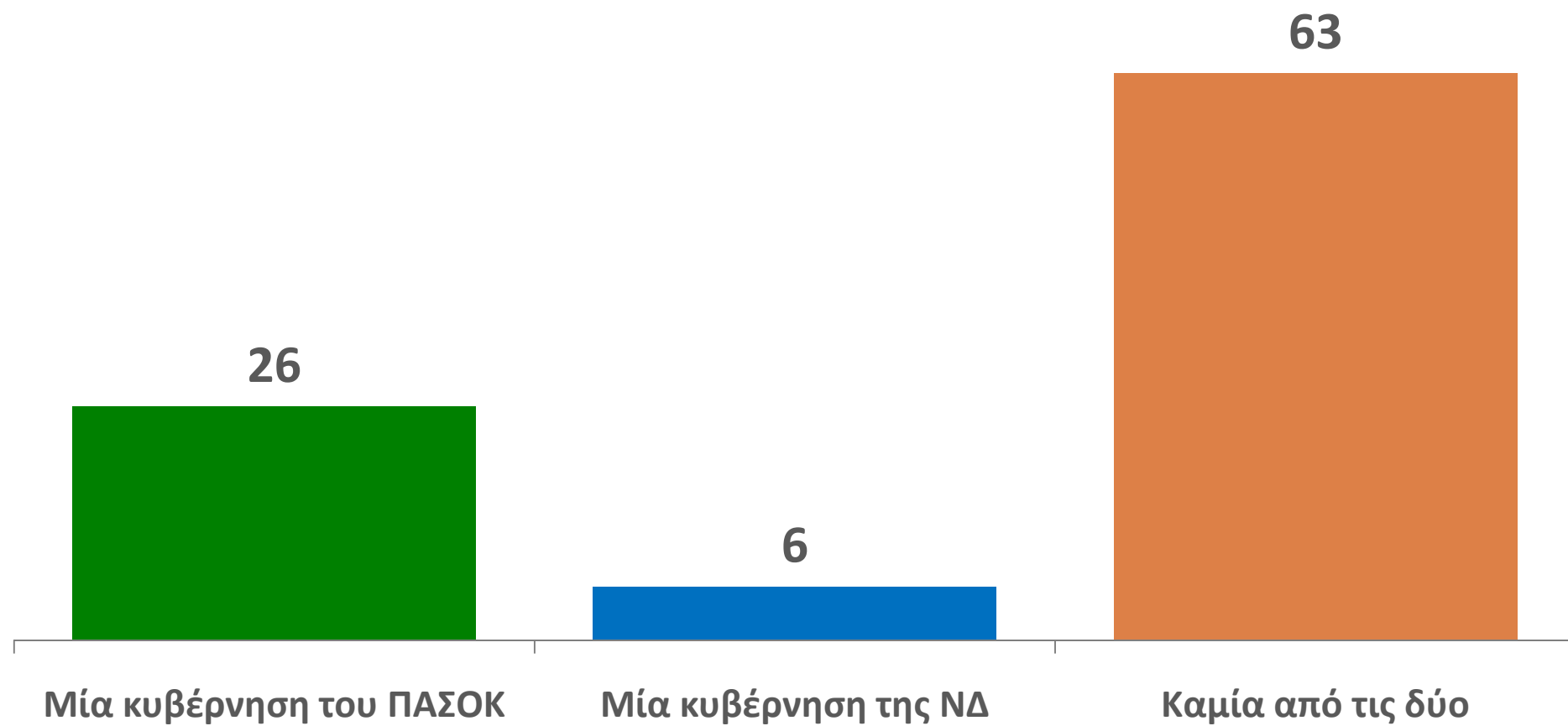
Δ.4 ΙΚΑΝΟΠΟΙΗΣΗ ΑΠΟ ΤΗ ΛΕΙΤΟΥΡΓΙΑ ΤΗΣ ΚΥΒΕΡΝΗΣΗΣ & ΤΗΣ ΑΞΙΩΜΑΤΙΚΗΣ ΑΝΤΙΠΟΛΙΤΕΥΣΗΣ

Ικανοποιημένοι από Κυβέρνηση / Αντιπολίτευση

Σεπτέμβριος 2010 – Ιανουάριος 2011

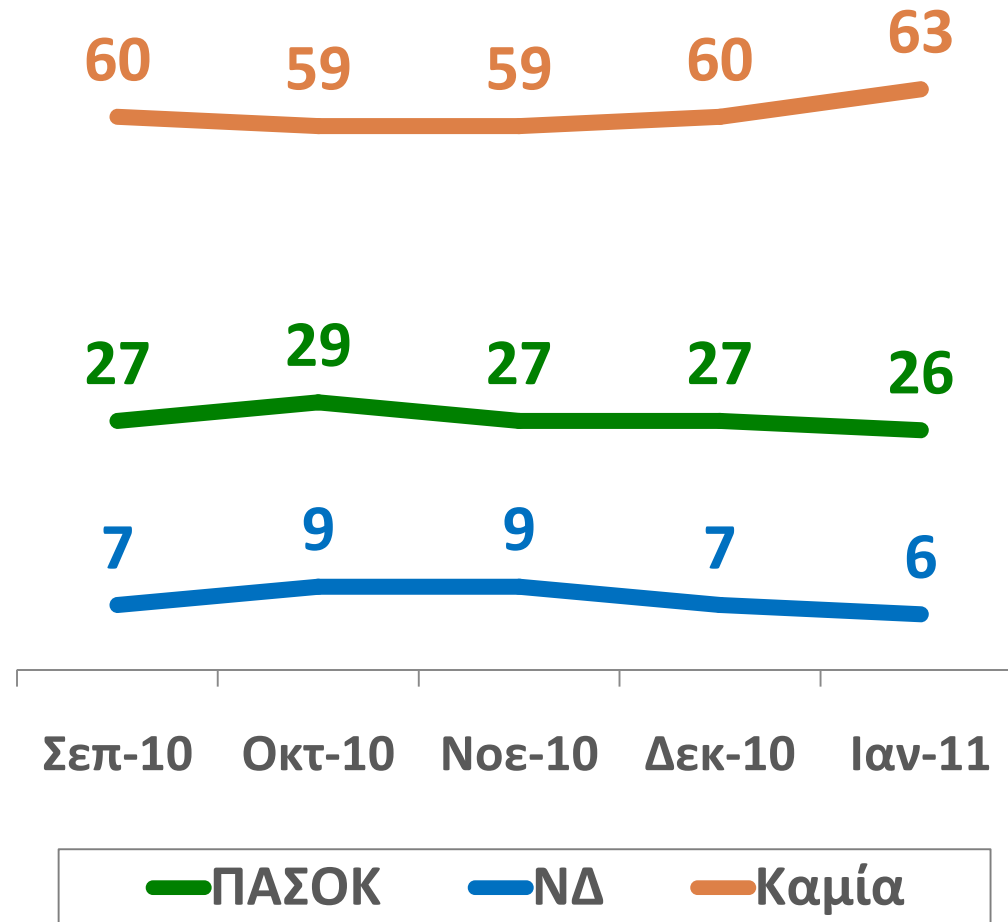


Δ.5 ΚΑΛΥΤΕΡΗ ΚΥΒΕΡΝΗΣΗ ΓΙΑ ΤΗ ΧΩΡΑ



Δ.6 ΚΑΛΥΤΕΡΗ ΚΥΒΕΡΝΗΣΗ ΓΙΑ ΤΗ ΧΩΡΑ

Σεπτέμβριος 2010 – Ιανουάριος 2011



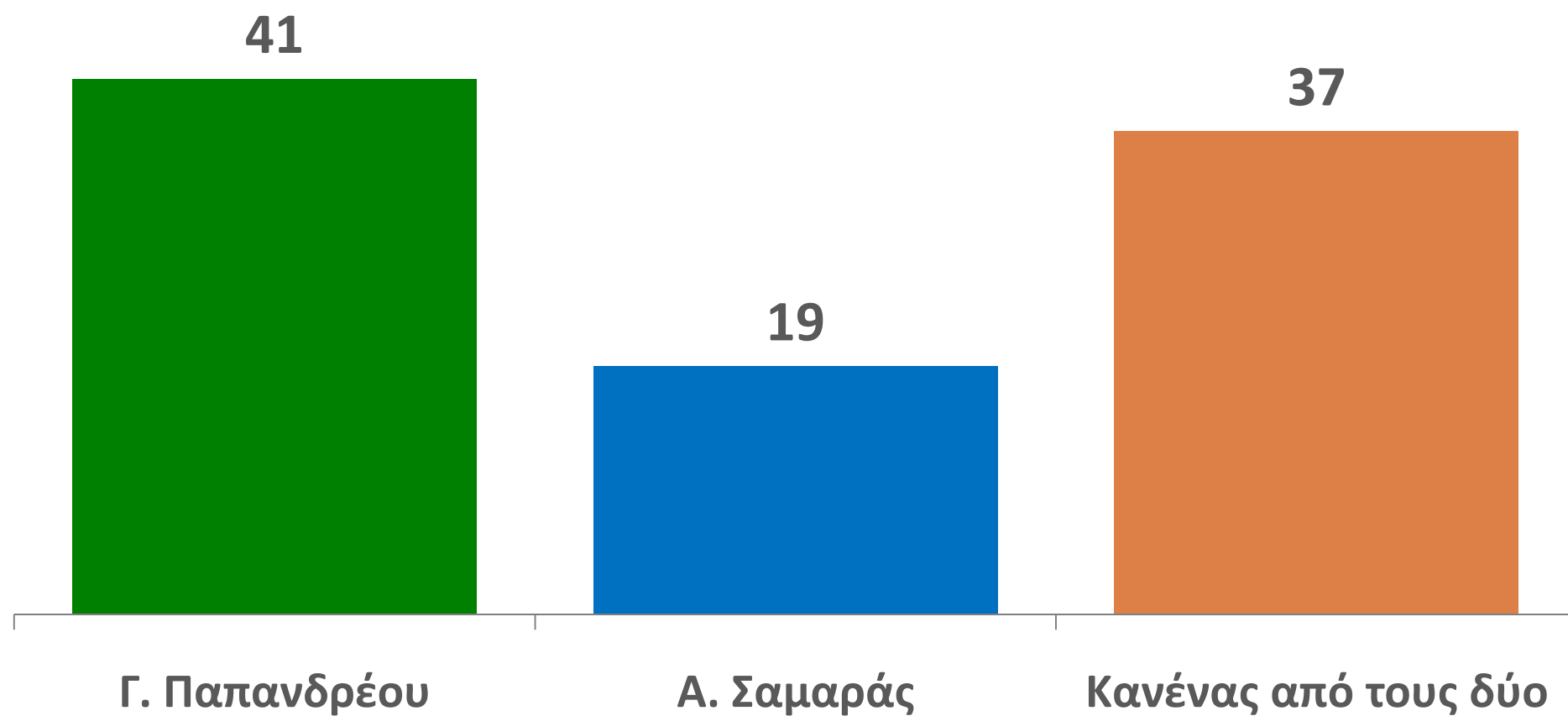
Δ.7 ΔΗΜΟΤΙΚΟΤΗΤΑ ΠΟΛΙΤΙΚΩΝ ΑΡΧΗΓΩΝ

Θετικές γνώμες

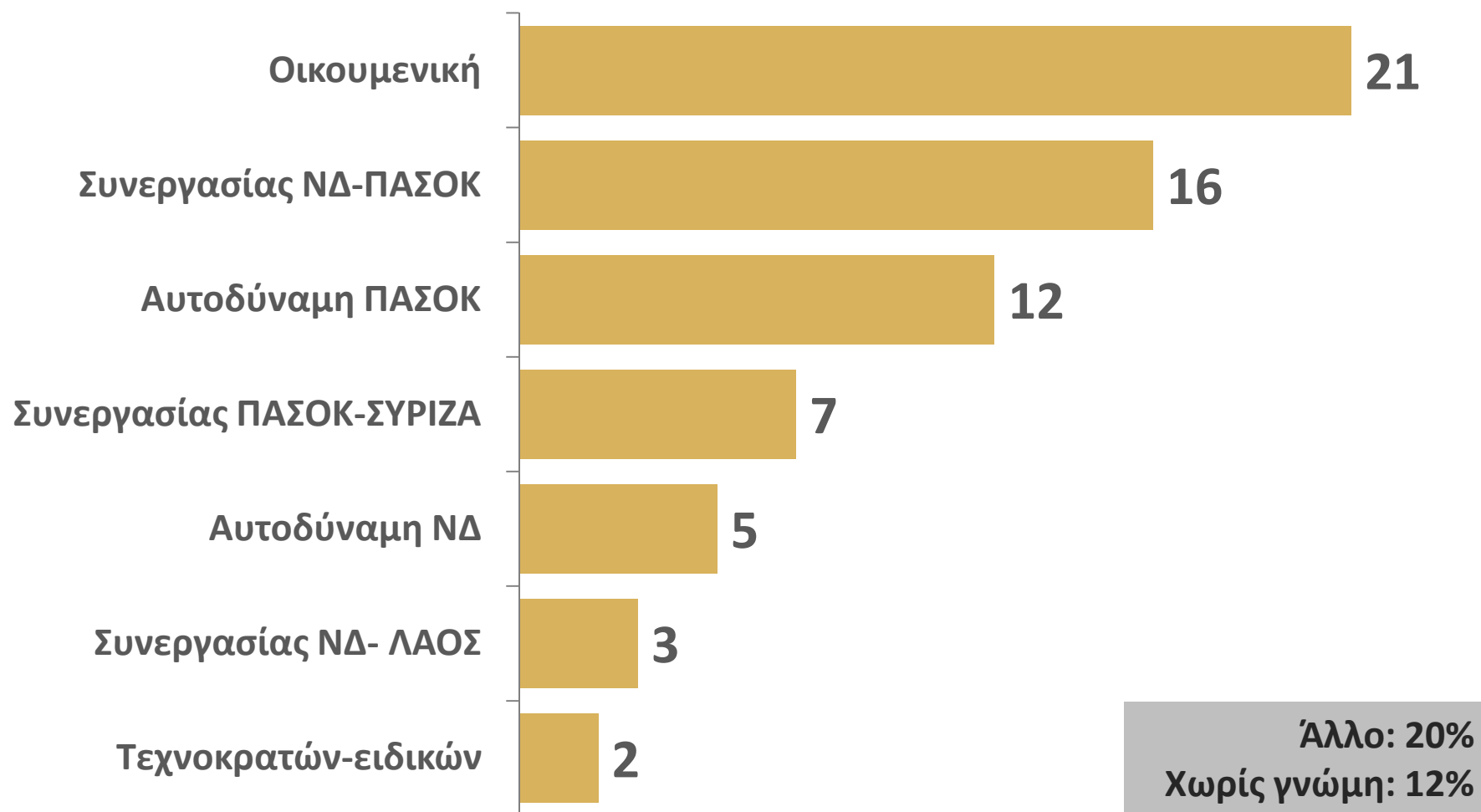
Δεκέμβριος 2010 – Ιανουάριος 2011

	Δεκ-10	Ιαν-11	Μεταβολή	
Γ. Παπανδρέου	47	44	-3	↓
Α. Σαμαράς	34	37	+3	↑
Γ. Καρατζαφέρης	33	38	+5	↑
Α. Τσίπρας	34	31	-3	↓
Α. Παπαρήγα	28	30	+2	↑

Δ.8 ΚΑΤΑΛΛΗΛΟΤΕΡΟΣ ΠΡΩΘΥΠΟΥΡΓΟΣ

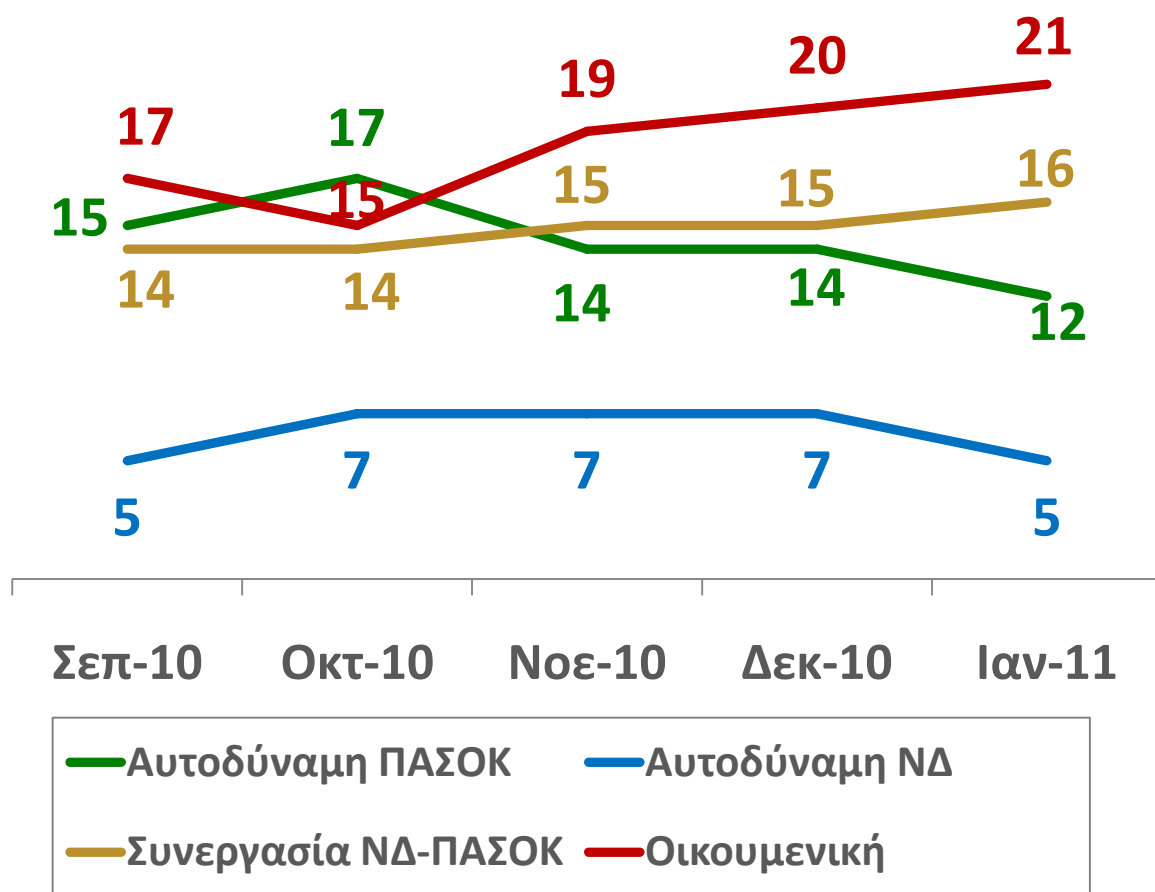


Δ.9 ΓΝΩΜΗ ΓΙΑ ΤΗ ΜΟΡΦΗ ΤΗΣ ΚΥΒΕΡΝΗΣΗΣ



Δ.10 ΓΝΩΜΗ ΓΙΑ ΤΗ ΜΟΡΦΗ ΤΗΣ ΚΥΒΕΡΝΗΣΗΣ

Σεπτέμβριος 2010 – Ιανουάριος 2011



Δ.11 ΔΗΜΟΤΙΚΟΤΗΤΑ ΠΟΛΙΤΙΚΩΝ ΚΟΜΜΑΤΩΝ

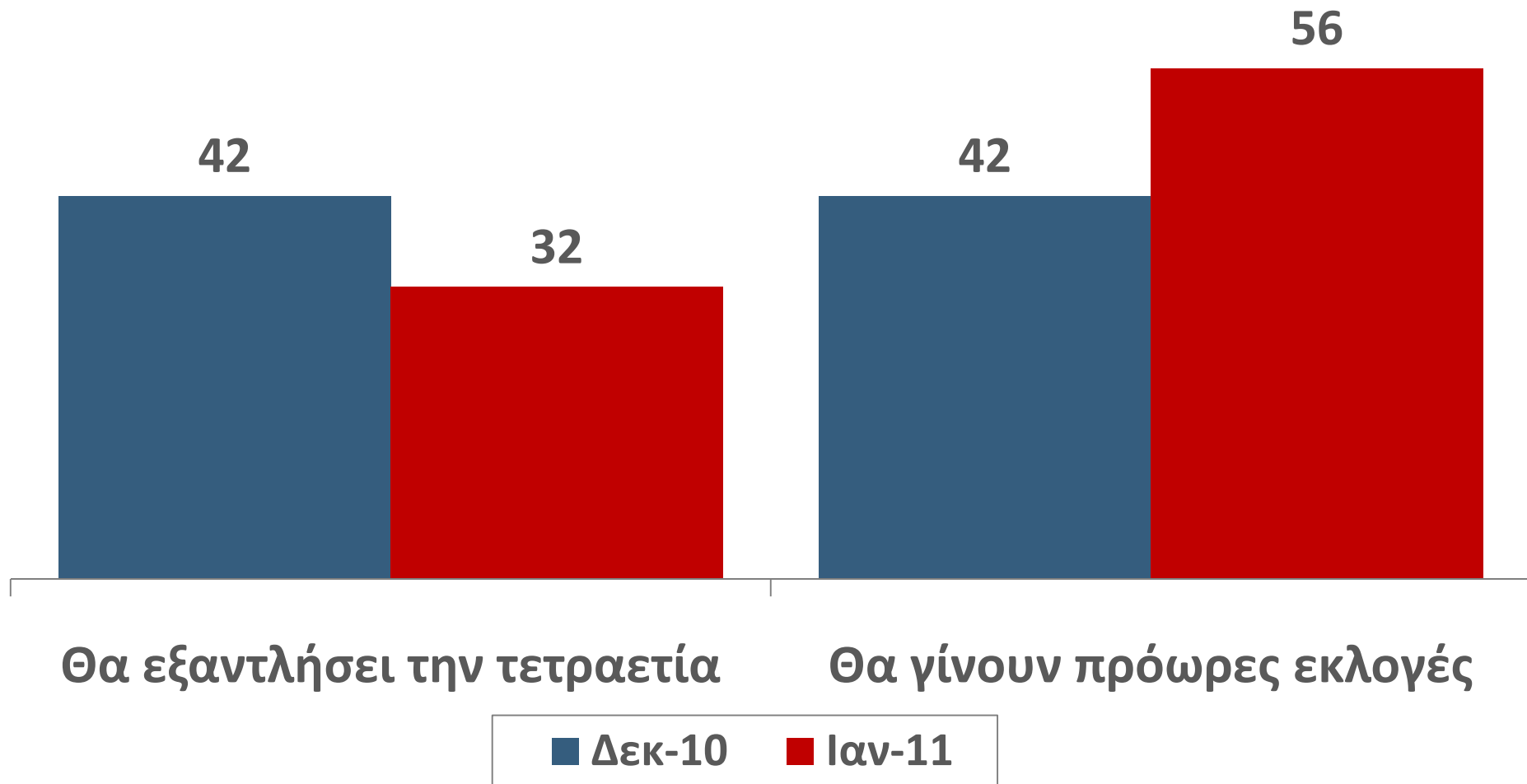
Θετικές γνώμες

Δεκέμβριος 2010 – Ιανουάριος 2011

	Δεκ-10	Ιαν-11	Μεταβολή	
ΠΑΣΟΚ	39	36	-3	↓
ΝΔ	25	28	+3	↑
ΚΚΕ	27	29	+2	↑
ΛΑΟΣ	28	31	+3	↑
ΣΥΡΙΖΑ	25	27	+2	↑

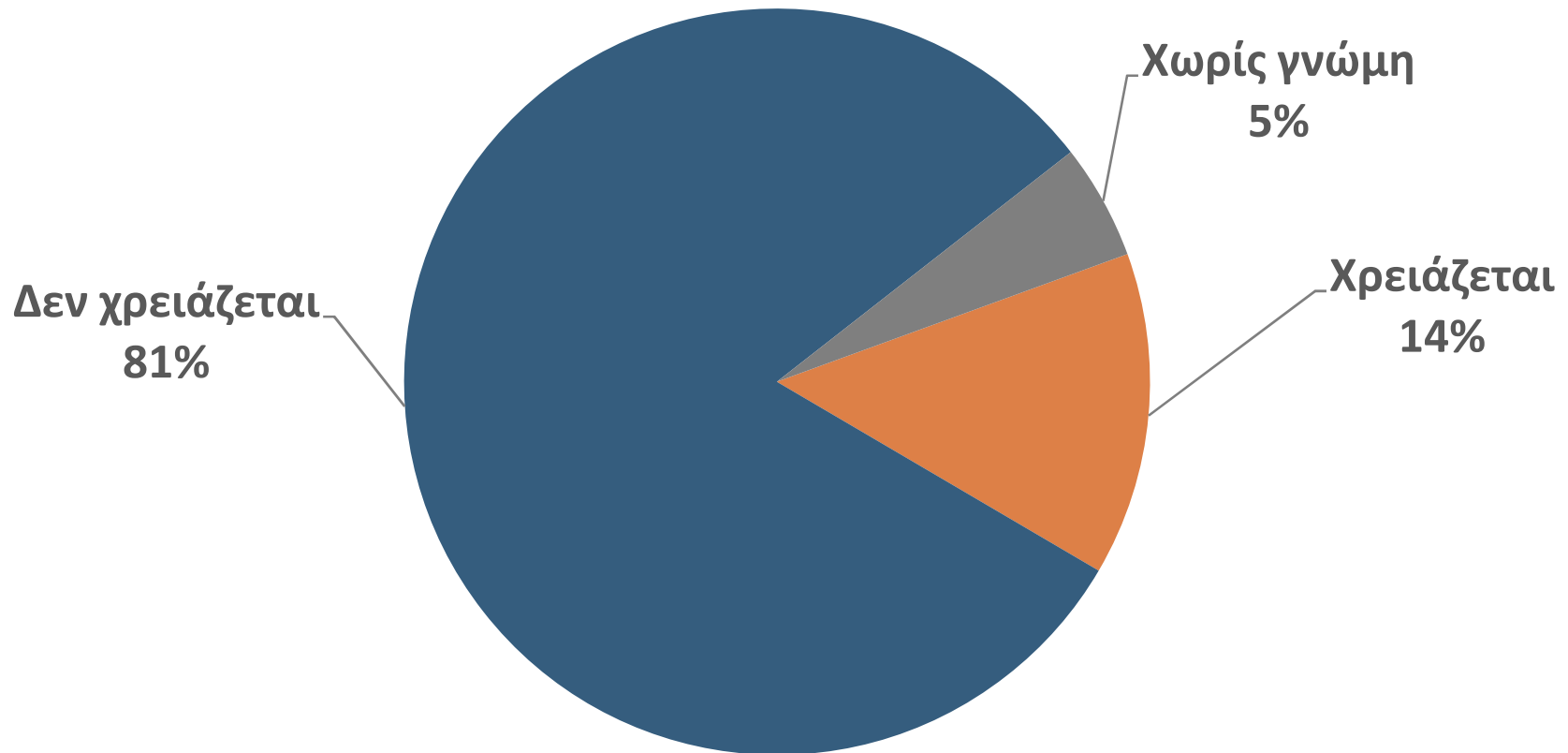
Δ.12 ΓΝΩΜΗ ΓΙΑ ΤΗ ΔΙΕΞΑΓΩΓΗ ΠΡΟΩΡΩΝ ΕΚΛΟΓΩΝ

Δεκέμβριος 2010 - Ιανουάριος 2011



Δ.13 ΑΝΑΓΚΑΙΟΤΗΤΑ ΔΙΕΞΑΓΩΓΗΣ ΒΟΥΛΕΥΤΙΚΩΝ ΕΚΛΟΓΩΝ

Σήμερα στην Ελλάδα, μάλλον χρειάζεται, ή μάλλον δεν χρειάζεται να γίνουν Βουλευτικές εκλογές;



Δ.14 ΠΑΡΑΣΤΑΣΗ ΝΙΚΗΣ

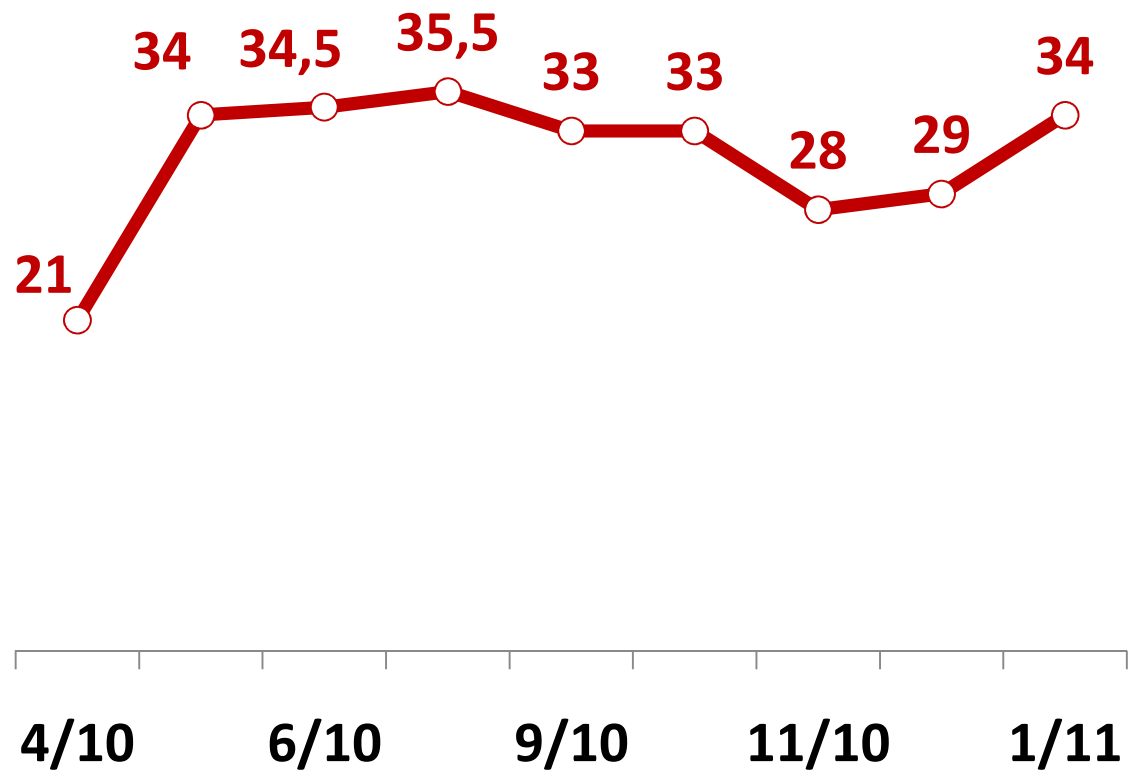
Δεκέμβριος 2010 – Ιανουάριος 2011

	Δεκ-10	Ιαν-11	Μεταβολή	
Η ΝΔ	11	13	+2	↑
Το ΠΑΣΟΚ	59	52	-7	↓
Κανένα	31	35	+4	↑

Δ.15 ΑΠΟΧΗ & ΑΝΤΙΚΟΜΜΑΤΙΚΗ ΨΗΦΟΣ ΑΠΟΔΟΚΙΜΑΣΙΑΣ

Ψηφοφόροι Αποχής/Λευκού-Άκυρου

Απρίλιος 2010 – Ιανουάριος 2011

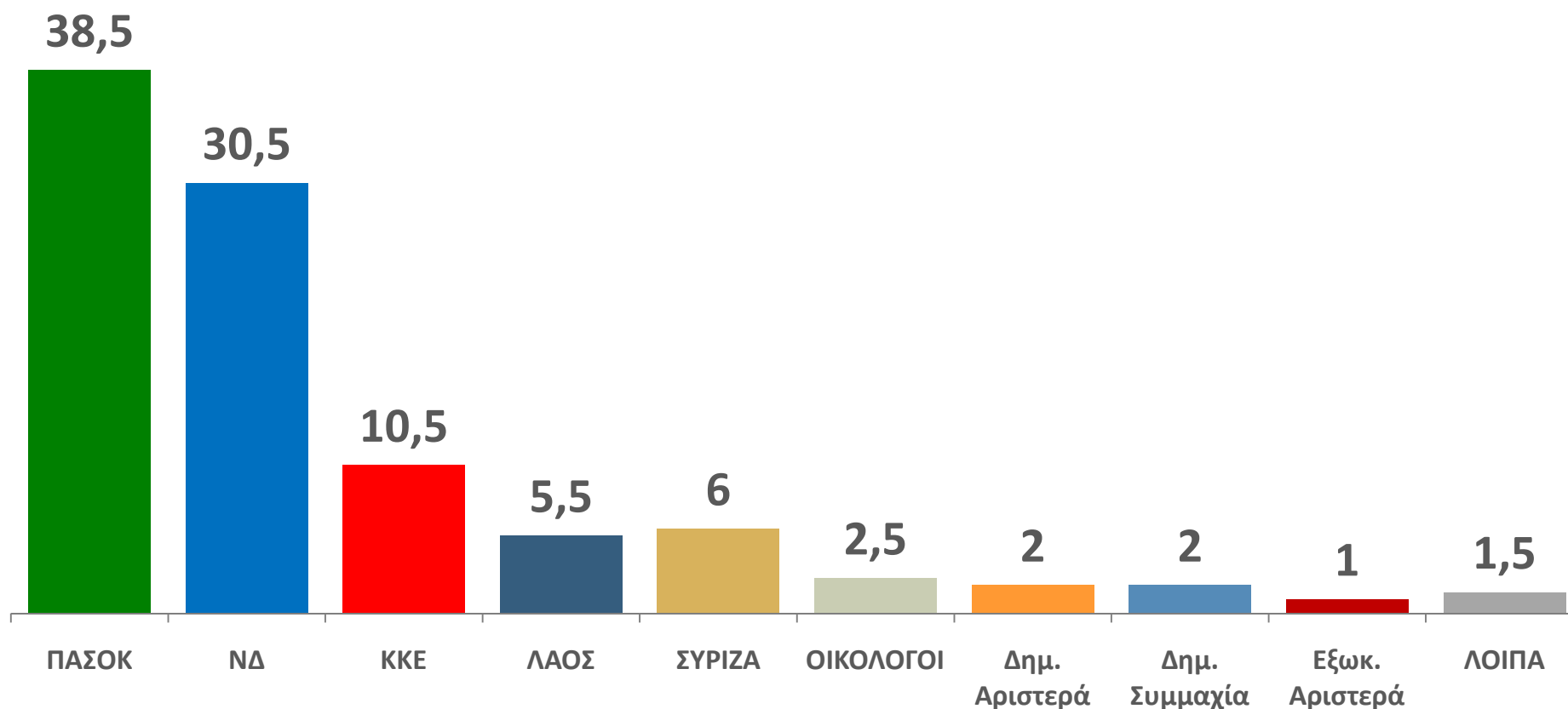


Δ.16 ΕΚΤΙΜΗΣΗ ΤΗΣ ΕΚΛΟΓΙΚΗΣ ΕΠΙΡΡΟΗΣ ΤΩΝ ΠΟΛΙΤΙΚΩΝ ΚΟΜΜΑΤΩΝ

Με βάση τηλεφωνική έρευνα πρόθεσης ψήφου

Ιανουάριος 2011

Αποχή: 34%



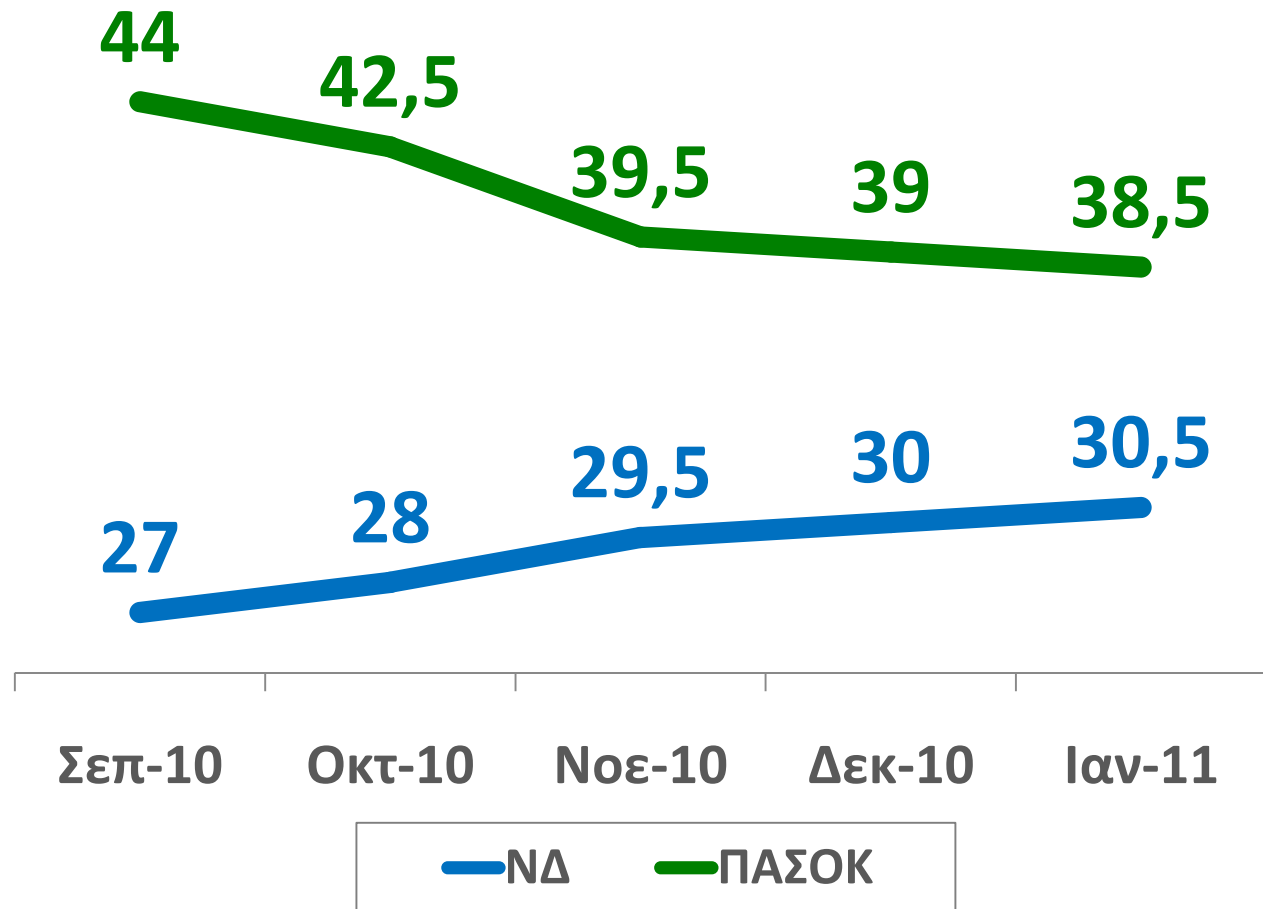
Δ.17 ΕΚΤΙΜΗΣΗ ΤΗΣ ΕΚΛΟΓΙΚΗΣ ΕΠΙΡΡΟΗΣ ΤΩΝ ΠΟΛΙΤΙΚΩΝ ΚΟΜΜΑΤΩΝ

Δεκέμβριος 2010 – Ιανουάριος 2011

	Δεκ-10	Ιαν-11	Μεταβολή	
ΠΑΣΟΚ	39	38,5	-0,5	↓
ΝΔ	30	30,5	+0,5	↑
ΚΚΕ	11	10,5	-0,5	↓
ΛΑΟΣ	5,5	5,5	-	—
ΣΥΡΙΖΑ	5,5	6	+0,5	↑
ΟΙΚΟΛΟΓΟΙ	2	2,5	+0,5	↑
Δημοκρατική Αριστερά	2,5	2	-0,5	↓
Δημοκρατική Συμμαχία	2	2	-	—

Δ.18 ΕΚΛΟΓΙΚΗ ΕΠΙΡΡΟΗ ΤΗΣ ΝΔ & ΤΟΥ ΠΑΣΟΚ

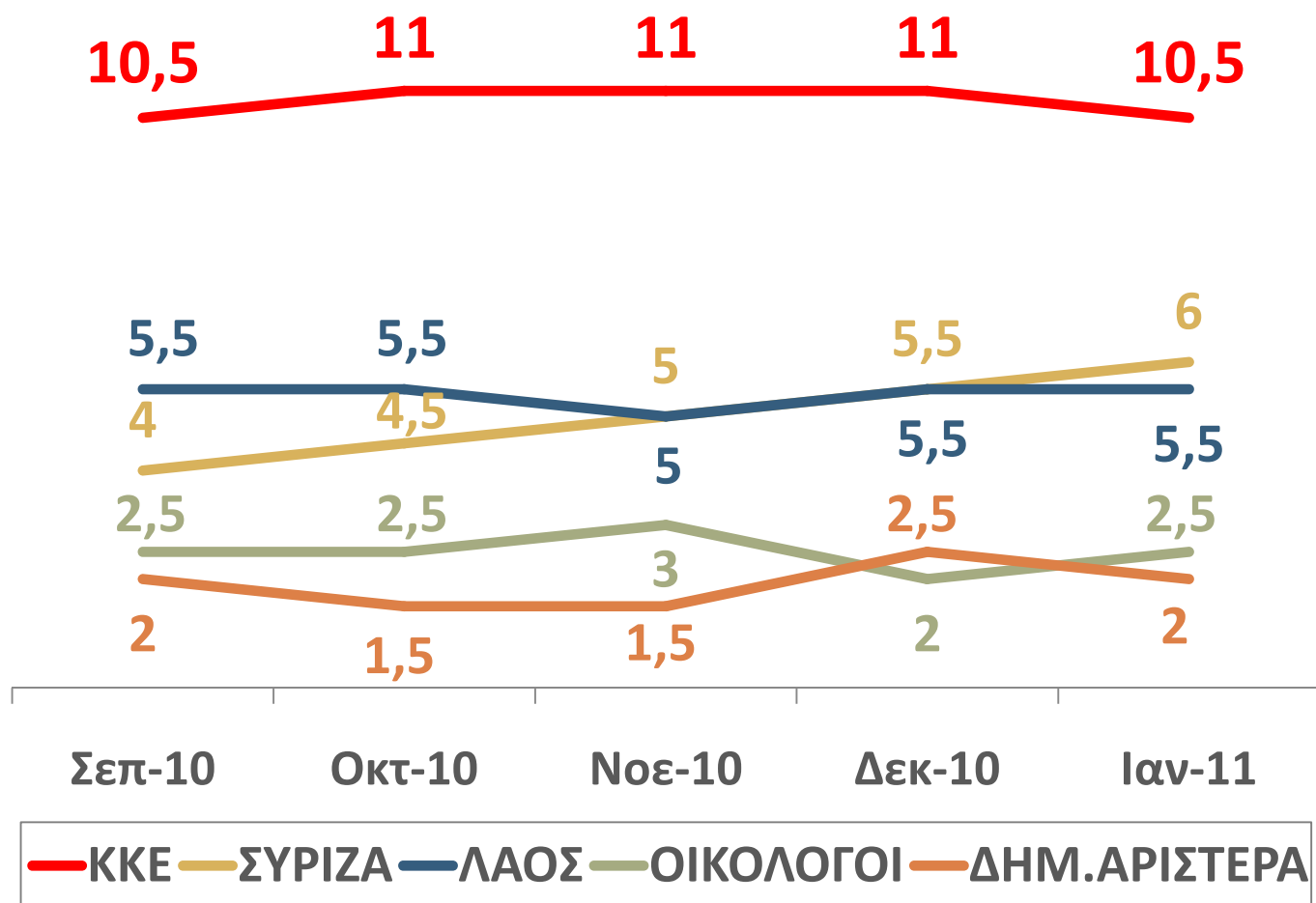
Σεπτέμβριος 2010 – Ιανουάριος 2011



Δ.19

ΕΚΛΟΓΙΚΗ ΕΠΙΡΡΟΗ ΚΚΕ, ΣΥΡΙΖΑ, ΛΑΟΣ, ΟΙΚΟΛΟΓΩΝ & ΔΗΜ. ΑΡΙΣΤΕΡΑΣ

Σεπτέμβριος 2010 – Ιανουάριος 2011



Η ΤΑΥΤΟΤΗΤΑ ΤΗΣ ΕΡΕΥΝΑΣ - 1

ΕΤΑΙΡΕΙΑ:	PUBLIC ISSUE (Α.Μ. ΕΣΡ: 8) Μέλος WAPOR, ESOMAR, ΣΕΔΕΑ , ΠΕΣΣ
ΑΝΑΘΕΣΗ:	Τηλεοπτικός - Ραδιοφωνικός Σταθμός «ΣΚΑΪ» & εφημερίδα ΚΑΘΗΜΕΡΙΝΗ
ΤΥΠΟΣ ΚΑΙ ΜΕΘΟΔΟΣ:	Ποσοτική έρευνα, με τηλεφωνικές συνεντεύξεις στα νοικοκυριά των ερωτώμενων και χρήση δομημένου ερωτηματολογίου, χωρίς κάλπη
ΠΛΗΘΥΣΜΟΣ:	Γενικός πληθυσμός 18 ετών και άνω
ΠΕΡΙΟΧΗ:	Πανελλαδική
ΔΕΙΓΜΑ:	Το μέγεθος του δείγματος ανέρχεται σε 1.005 άτομα
ΧΡΟΝΟΣ ΔΙΕΞΑΓΩΓΗΣ:	7-11/1/2011
ΜΕΘΟΔΟΣ ΔΕΙΓΜΑΤΟΛΗΨΙΑΣ:	Ακολουθήθηκε η μέθοδος της πολυσταδιακής στρωματοποιημένης δειγματοληψίας
ΤΥΠΙΚΟ ΣΤΑΤΙΣΤΙΚΟ ΣΦΑΛΜΑ:	Για τα αποτελέσματα των ερευνών και σε διάστημα εμπιστοσύνης 95%, το τυπικό σφάλμα υπολογίζεται σε +/- 3,2 %
ΠΡΟΣΩΠΙΚΟ ΕΡΕΥΝΑΣ ΠΕΔΙΟΥ:	Εργάστηκαν 34 ερευνητές και 2 επόπτες

Η ΤΑΥΤΟΤΗΤΑ ΤΗΣ ΕΡΕΥΝΑΣ – 2

ΜΕΘΟΔΟΛΟΓΙΑ ΤΗΣ ΕΚΤΙΜΗΣΗΣ ΤΗΣ ΕΚΛΟΓΙΚΗΣ ΕΠΙΡΡΟΗΣ

Ιανουάριος 2011

	Εκτίμηση	Περιθώριο σφάλματος εκτίμησης (+/-)	95% Διάστημα εμπιστοσύνης
ΠΑΣΟΚ	38,5	2	36,5-40,5
ΝΔ	30,5	2	28,5-32,5
ΚΚΕ	10,5	1	9,5-11,5
ΛΑΟΣ	5,5	1	4,5-6,5
ΣΥΡΙΖΑ	6	1	5-7
ΟΙΚΟΛΟΓΟΙ	2,5	0,5	2-3

Η εκτίμηση δίδεται με στρογγυλοποίηση των ποσοστών, με ακρίβεια μισής εκατοστιαίας μονάδας. Το περιθώριο σφάλματος της εκτίμησης που δίδεται, προκύπτει από τα υποδείγματα χρονολογικών σειρών, με τα οποία πραγματοποιείται η εκτίμηση και δεν πρόκειται για το γνωστό δειγματοληπτικό σφάλμα (sampling error). Το διάστημα εμπιστοσύνης για κάθε κόμμα δίνει τα όρια της εκλογικής του επιρροής, τον τρέχοντα μήνα, στο 95% των περιπτώσεων.