

# public issue

## Πολιτικό Βαρόμετρο 83

Οκτώβριος 2010

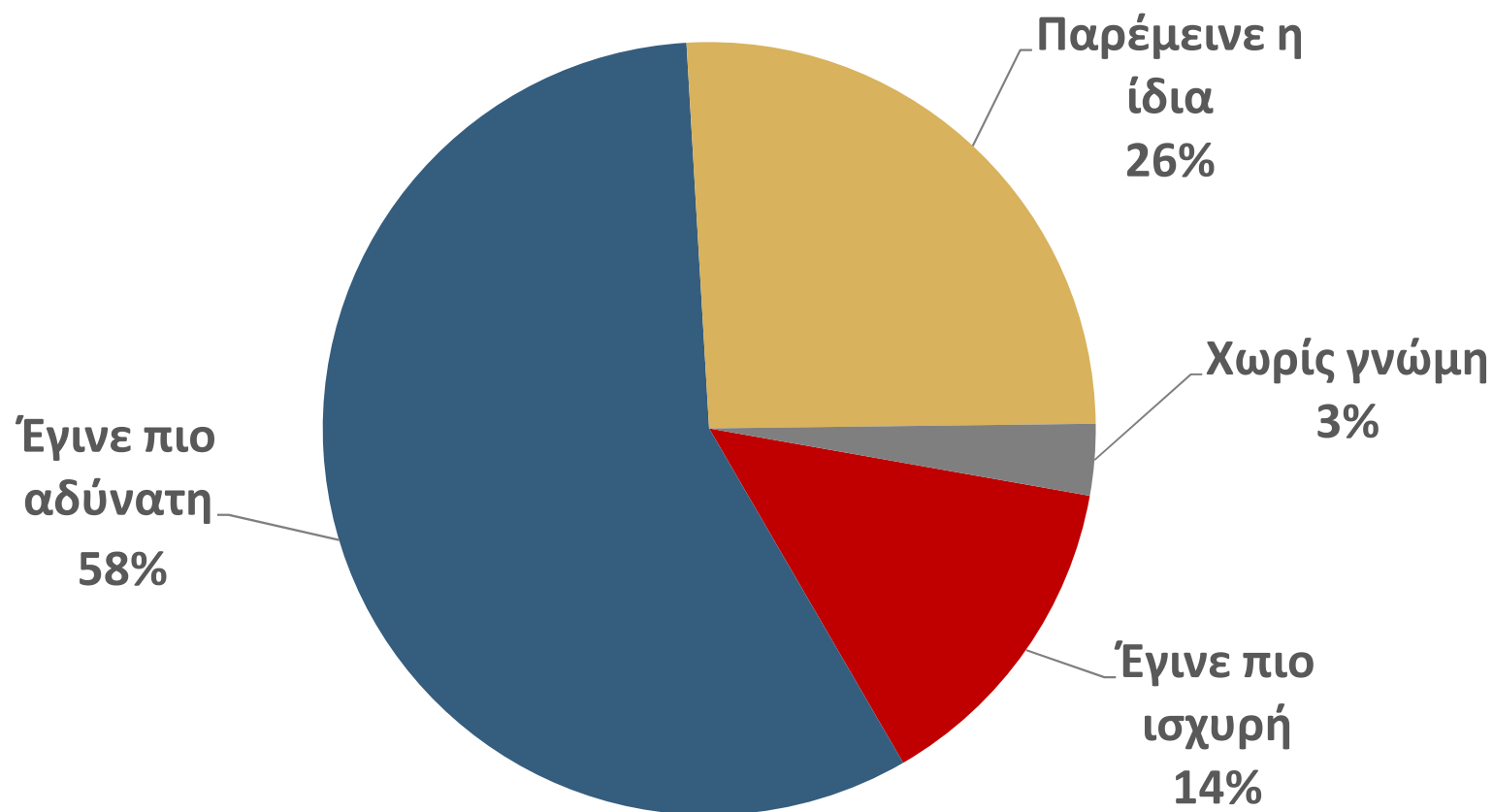
ΣΚΑΪ - ΚΑΘΗΜΕΡΙΝΗ

ΣΚΑΪ

Η ΚΑΘΗΜΕΡΙΝΗ

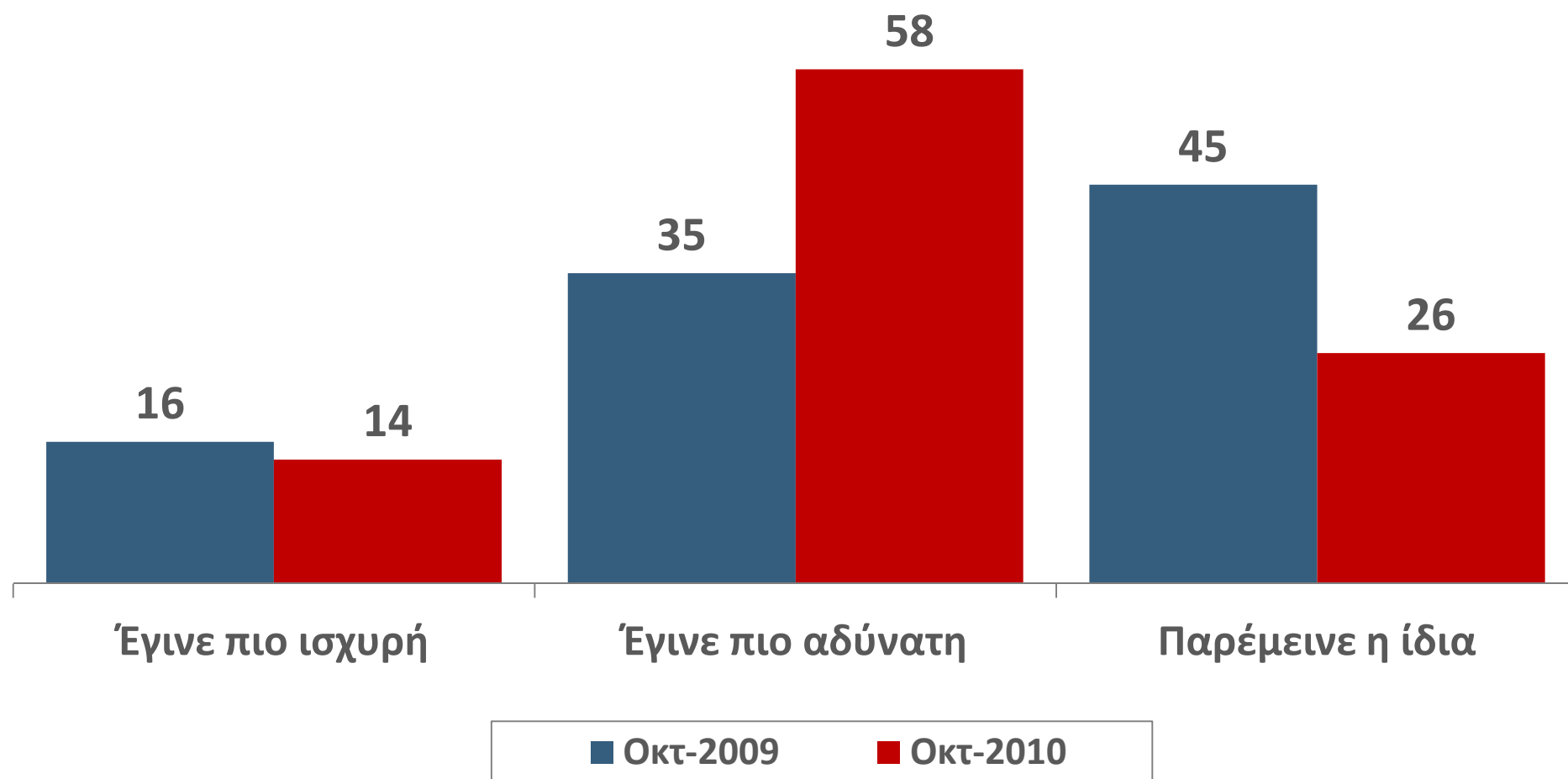
## Δ.1 ΔΙΕΘΝΗΣ ΙΣΧΥΣ ΤΗΣ ΧΩΡΑΣ

Σε σύγκριση μ' έναν χρόνο πριν, η θέση της χώρας μας στον κόσμο έγινε πιο ισχυρή, έγινε πιο αδύνατη, ή παρέμεινε η ίδια;



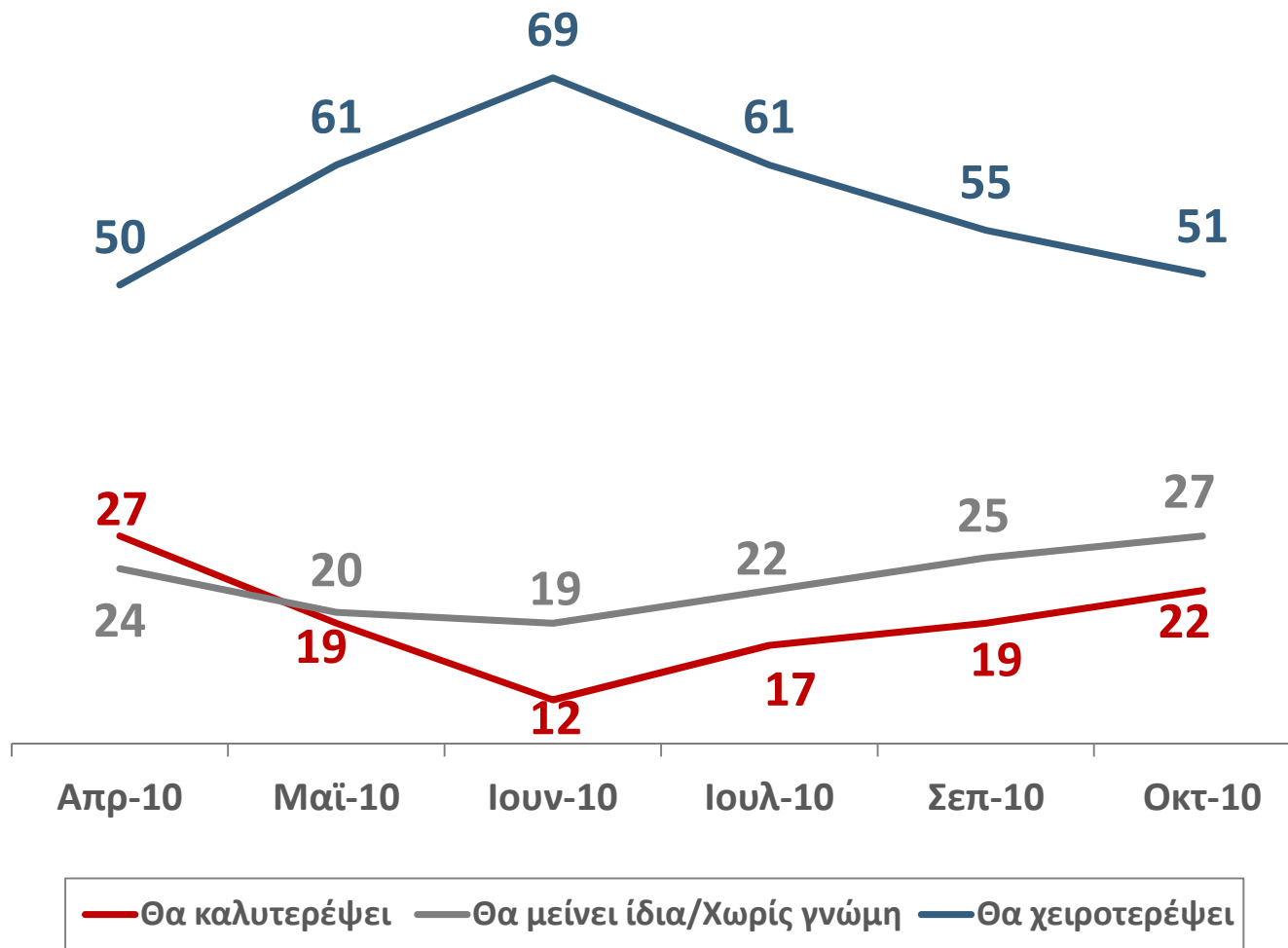
## Δ.2 ΔΙΕΘΝΗΣ ΙΣΧΥΣ ΤΗΣ ΧΩΡΑΣ

Οκτώβριος 2009 – Οκτώβριος 2010



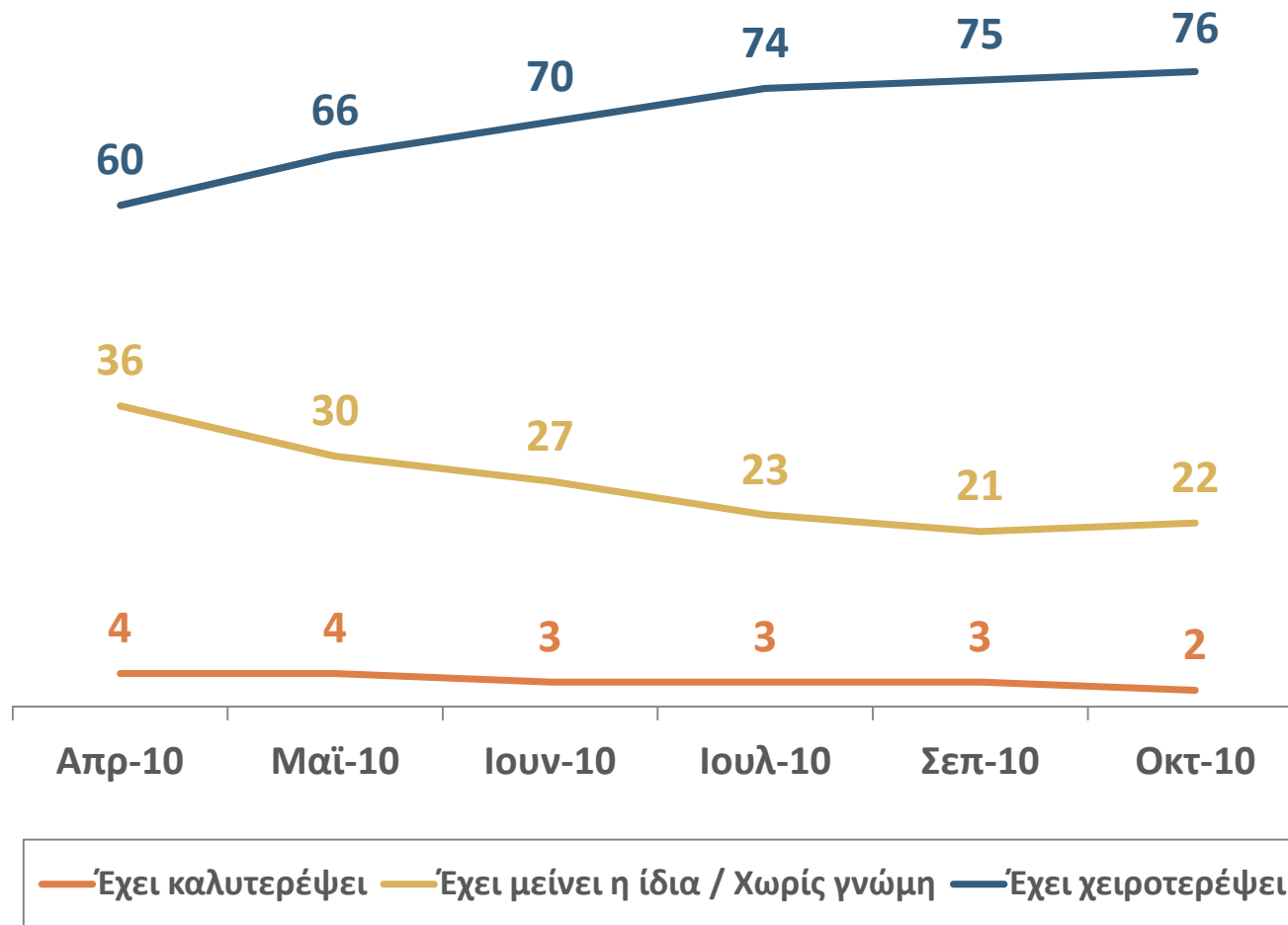
## Δ.3 ΠΡΟΣΔΟΚΙΕΣ ΓΙΑ ΤΗΝ ΚΑΤΑΣΤΑΣΗ ΤΗΣ ΟΙΚΟΝΟΜΙΑΣ

Απρίλιος – Οκτώβριος 2010



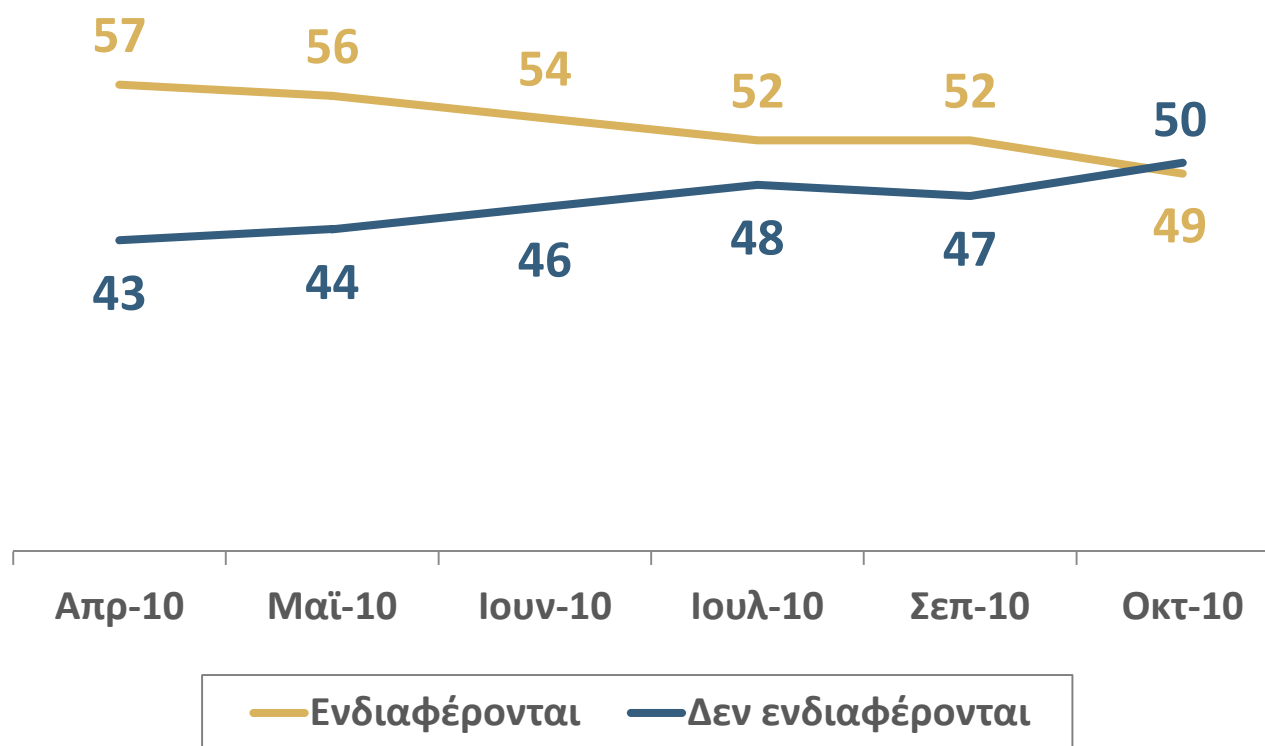
## Δ.4 ΕΚΤΙΜΗΣΕΙΣ ΓΙΑ ΤΗΝ ΠΡΟΣΩΠΙΚΗ ΟΙΚΟΝΟΜΙΚΗ ΚΑΤΑΣΤΑΣΗ

Στο χρόνο που πέρασε (τους τελευταίους 12 μήνες), η προσωπική σας οικονομική κατάσταση...



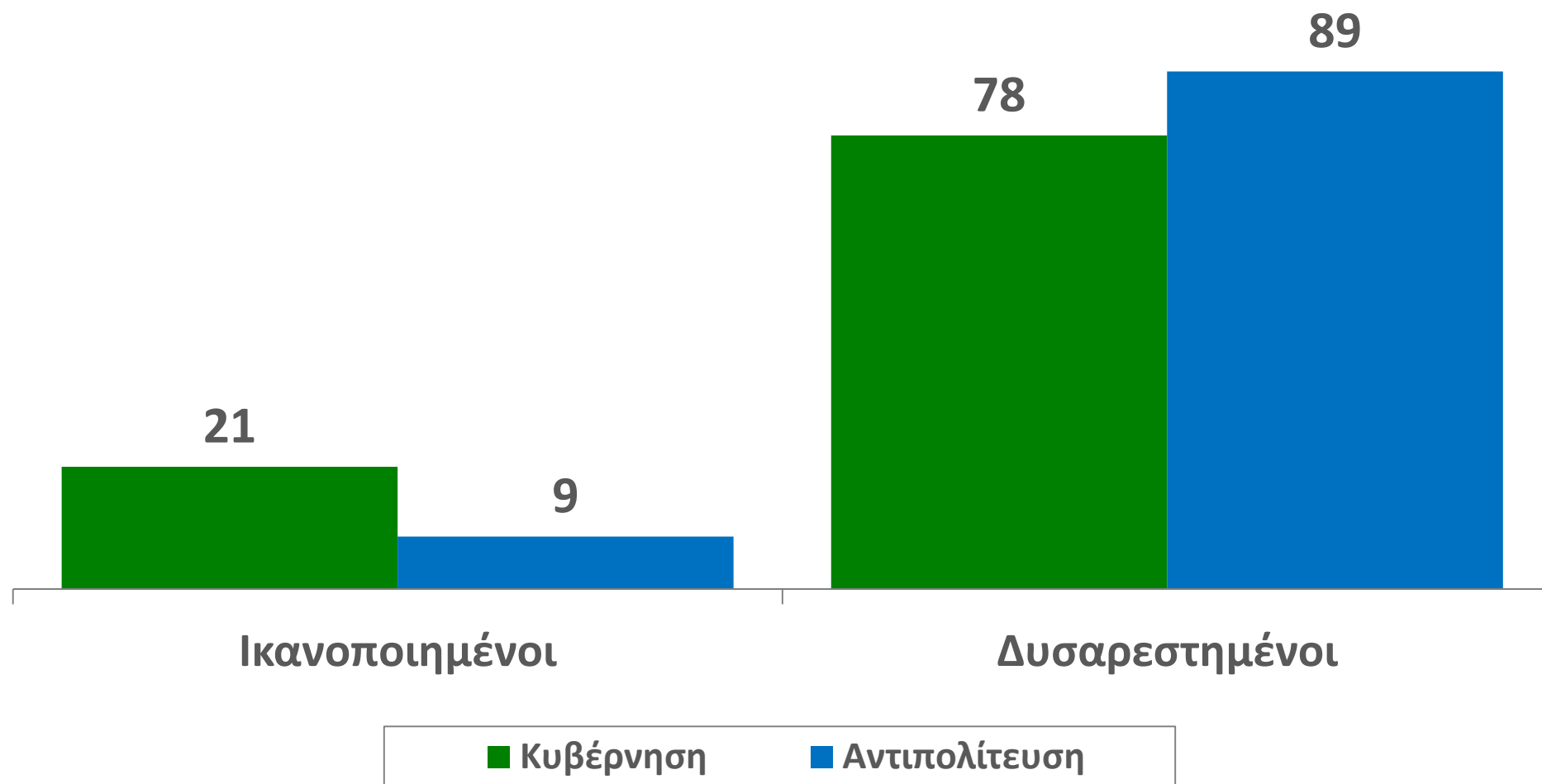
## Δ.5 ΕΝΔΙΑΦΕΡΟΝ ΓΙΑ ΤΗΝ ΠΟΛΙΤΙΚΗ

Σε γενικές γραμμές, η πολιτική σας ενδιαφέρει πολύ, αρκετά, λίγο, ή σχεδόν καθόλου;  
Απρίλιος – Οκτώβριος 2010



## Δ.6 ΙΚΑΝΟΠΟΙΗΣΗ ΑΠΟ ΤΗ ΛΕΙΤΟΥΡΓΙΑ ΤΗΣ ΚΥΒΕΡΝΗΣΗΣ & ΤΗΣ ΑΞΙΩΜΑΤΙΚΗΣ ΑΝΤΙΠΟΛΙΤΕΥΣΗΣ

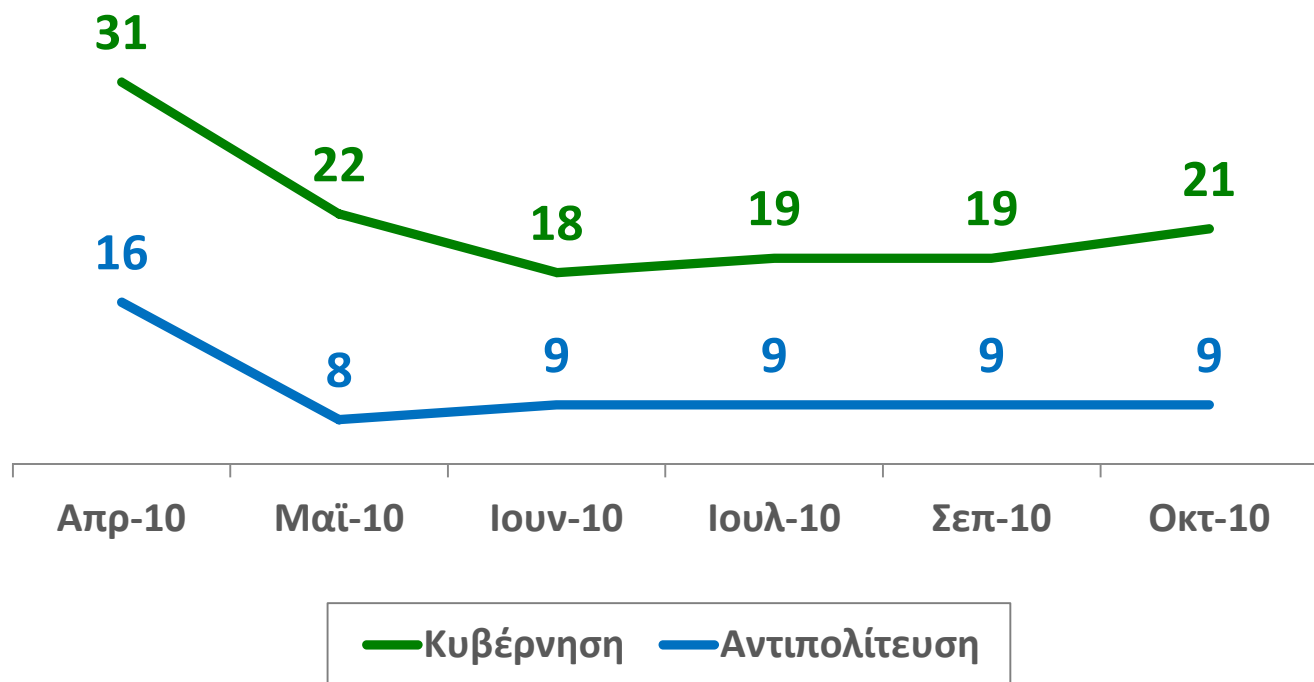
Από τον τρόπο που η [κυβέρνηση/αντιπολίτευση] αντιμετωπίζει τα προβλήματα της χώρας, πόσο ικανοποιημένος/η αισθάνεστε;



## Δ.7 ΙΚΑΝΟΠΟΙΗΣΗ ΑΠΟ ΤΗ ΛΕΙΤΟΥΡΓΙΑ ΤΗΣ ΚΥΒΕΡΝΗΣΗΣ & ΤΗΣ ΑΞΙΩΜΑΤΙΚΗΣ ΑΝΤΙΠΟΛΙΤΕΥΣΗΣ

Ικανοποιημένοι από Κυβέρνηση / Αντιπολίτευση

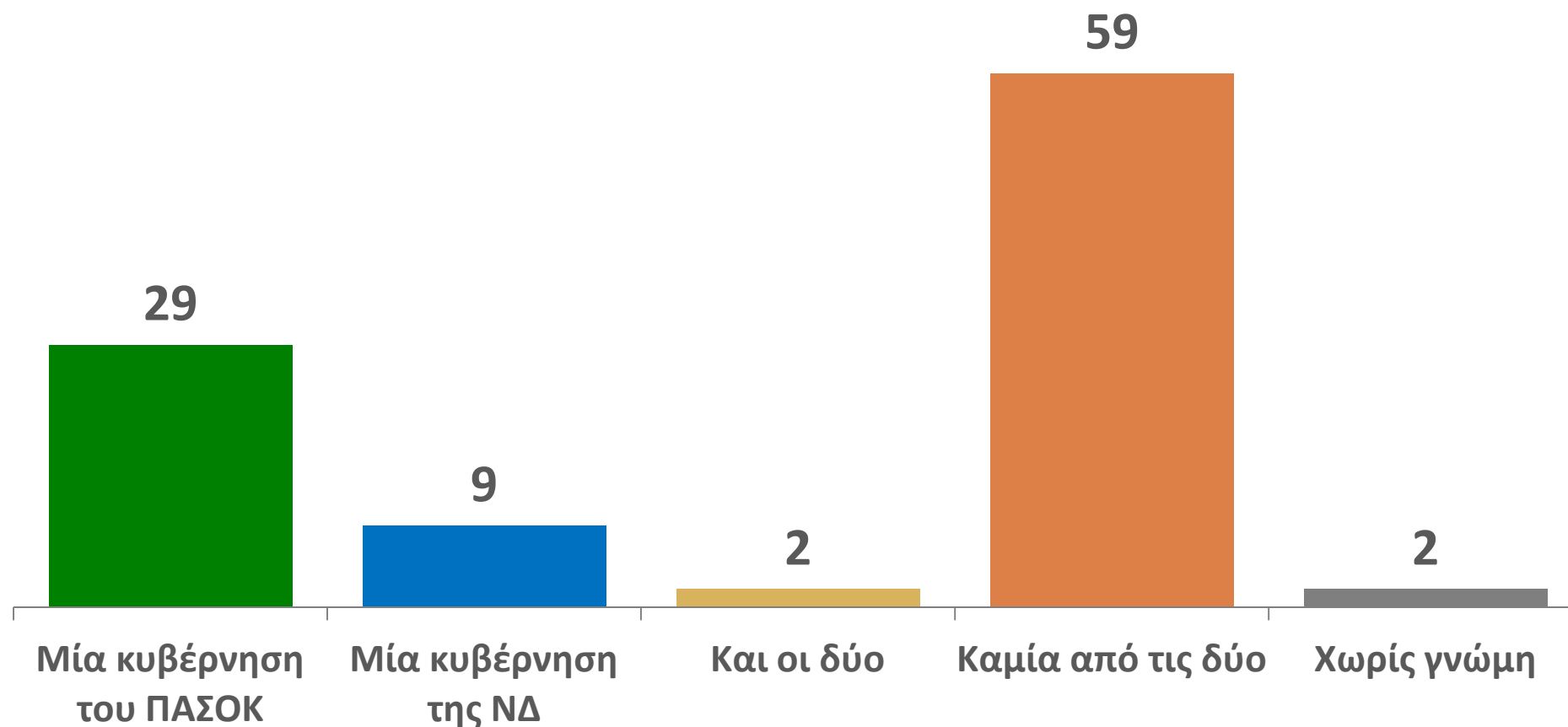
Απρίλιος – Οκτώβριος 2010





## Δ.8 ΚΑΛΥΤΕΡΗ ΚΥΒΕΡΝΗΣΗ ΓΙΑ ΤΗ ΧΩΡΑ

Ανεξάρτητα από το τι ψηφίζετε, ποια κυβέρνηση νομίζετε ότι μπορεί να αντιμετωπίσει καλύτερα τα προβλήματα της χώρας; Μία κυβέρνηση του ΠΑΣΟΚ, ή μία κυβέρνηση της Νέας Δημοκρατίας;



## Δ.9 ΔΗΜΟΤΙΚΟΤΗΤΑ ΠΟΛΙΤΙΚΩΝ ΑΡΧΗΓΩΝ

«Θα σας διαβάσω τώρα έναν κατάλογο με ονόματα πολιτικών προσώπων και θα ήθελα να μου πείτε τι γνώμη έχετε για αυτούς: θετική ή αρνητική;»

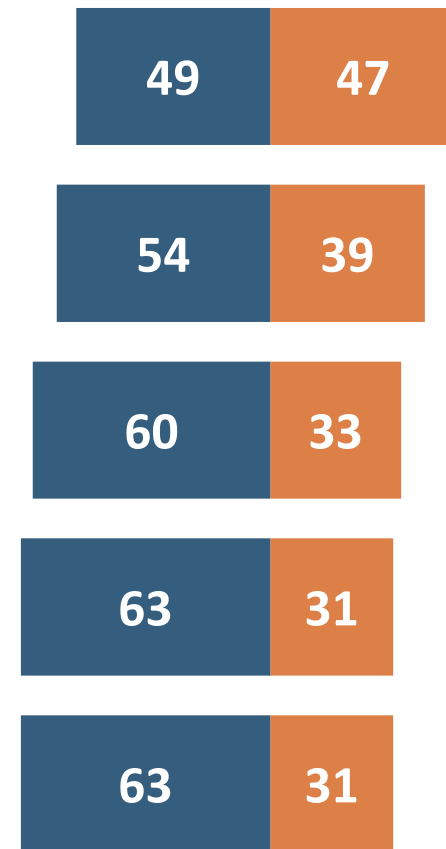
Γιώργος Παπανδρέου

Αντώνης Σαμαράς

Γιώργος Καρατζαφέρης

Αλέξης Τσίπρας

Αλέκα Παπαρήγα



■ ΑΡΝΗΤΙΚΗ ■ ΘΕΤΙΚΗ

## Δ.10 ΔΗΜΟΤΙΚΟΤΗΤΑ ΠΟΛΙΤΙΚΩΝ ΑΡΧΗΓΩΝ

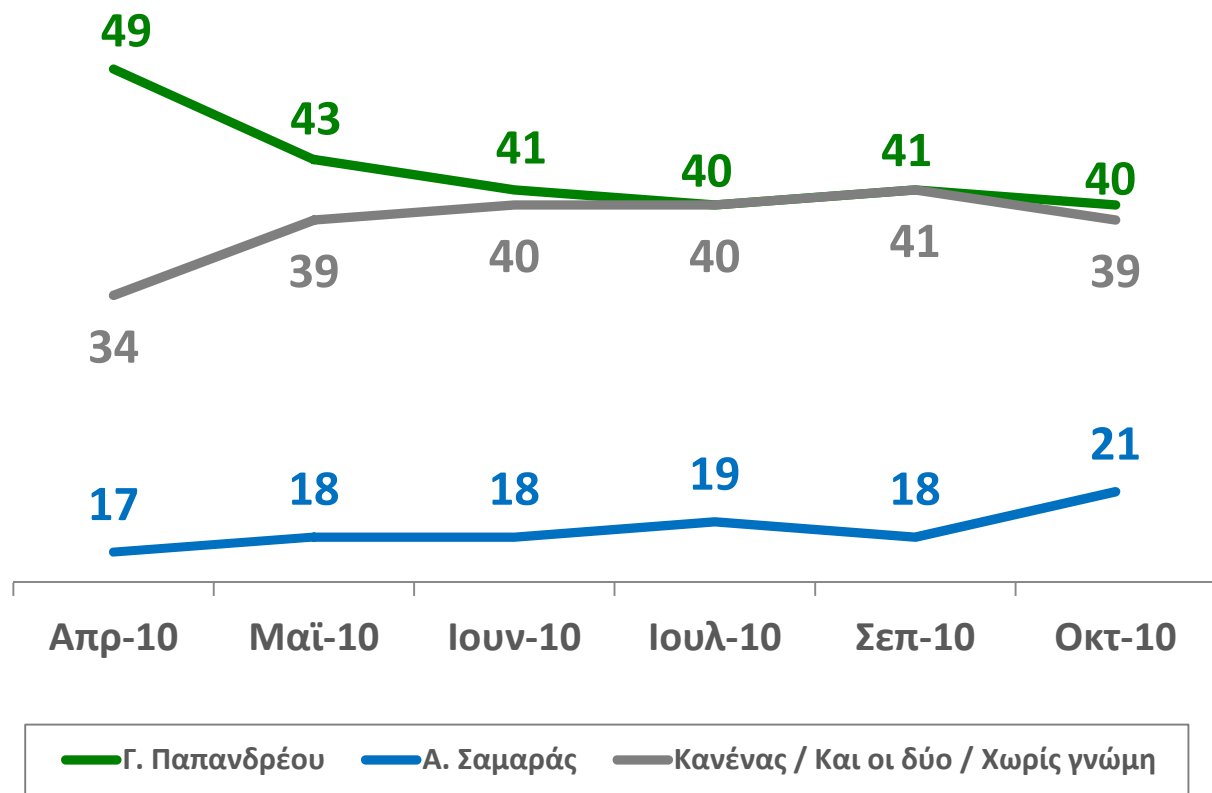
Θετικές γνώμες

Σεπτέμβριος – Οκτώβριος 2010

	Σεπ-10	Οκτ-10	Μεταβολή	
Γ. Παπανδρέου	50	47	-3	↓
Α. Σαμαράς	42	39	-3	↓
Γ. Καρατσαφέρης	35	33	-2	↓
Α. Τσίπρας	30	31	+1	↑
Α. Παπαρήγα	27	31	+4	↑

## Δ.11 ΚΑΤΑΛΛΗΛΟΤΕΡΟΣ ΠΡΩΘΥΠΟΥΡΓΟΣ

Απρίλιος – Οκτώβριος 2010

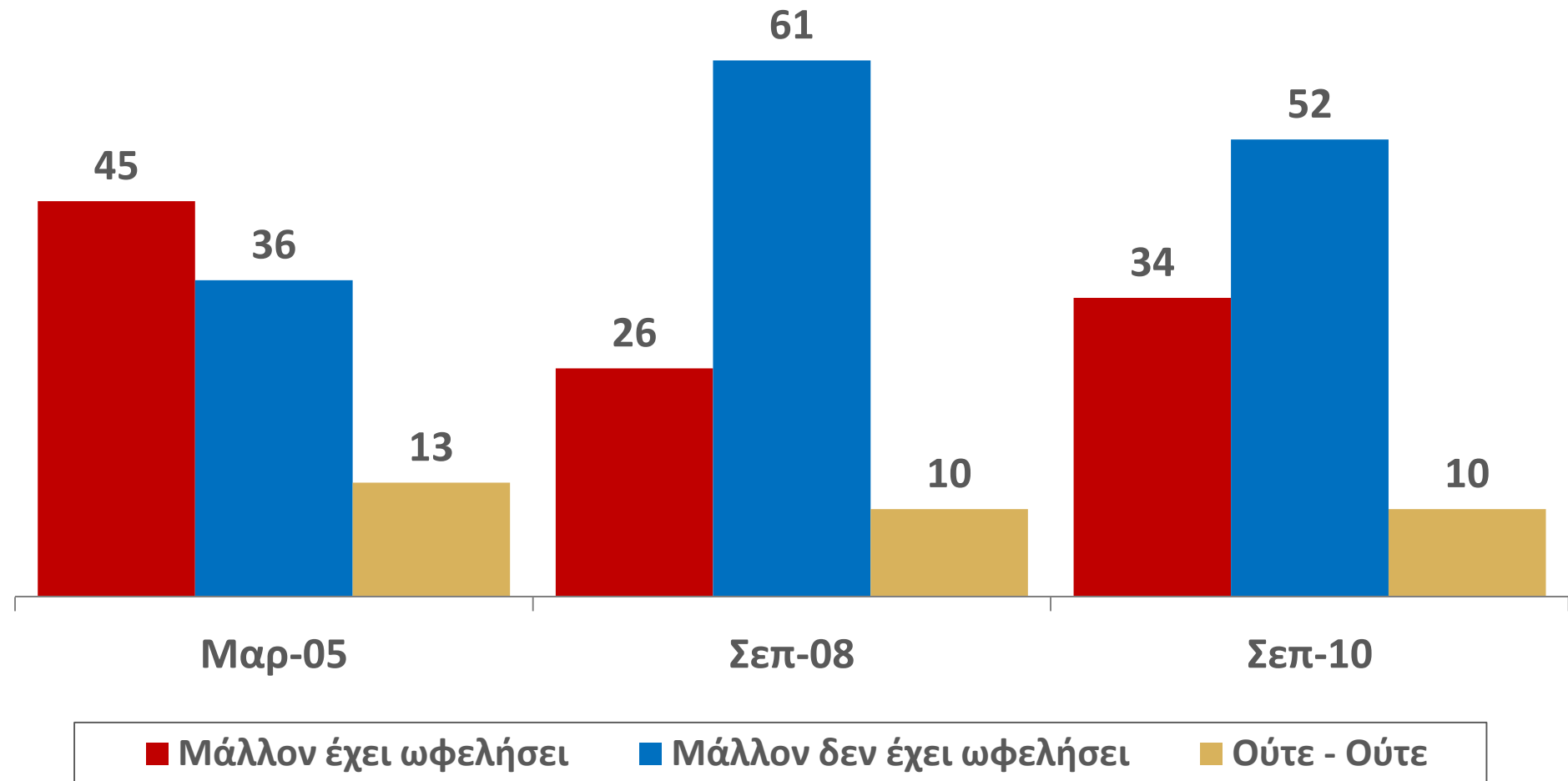


## Δ.12 ΓΝΩΜΗ ΓΙΑ ΤΗΝ ΑΛΛΑΓΗ ΣΤΗ ΔΙΑΚΥΒΕΡΝΗΣΗ

Πριν από ένα χρόνο περίπου είχαμε Βουλευτικές εκλογές. Σε γενικές γραμμές, πιστεύετε ότι η αλλαγή της κυβέρνησης, μάλλον έχει ωφελήσει, ή μάλλον δεν έχει ωφελήσει τη χώρα;

Βουλευτικές εκλογές 2004 - 2007 - 2009. Σύγκριση ερευνών, 12 μήνες μετά

Χρονοσειρά εκτάκτων Βαρομέτρων



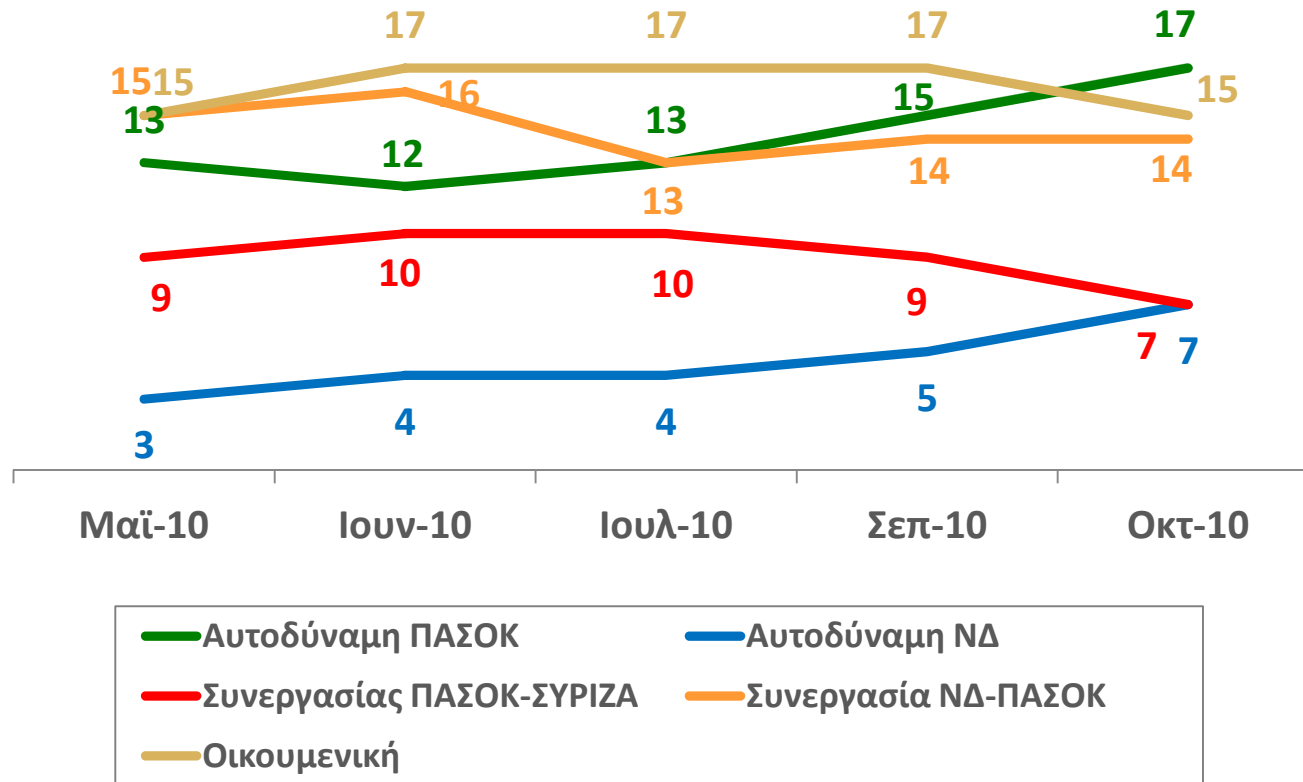
## Δ.13 ΓΝΩΜΗ ΓΙΑ ΤΗ ΜΟΡΦΗ ΤΗΣ ΔΙΑΚΥΒΕΡΝΗΣΗΣ

Κατά τη γνώμη σας, μετά τις επόμενες βουλευτικές εκλογές, όποτε και αν γίνουν ποια θα ήταν η καλύτερη λύση για τη χώρα: Μια αυτοδύναμη κυβέρνηση Νέας Δημοκρατίας, μια αυτοδύναμη κυβέρνηση ΠΑΣΟΚ, μια κυβέρνηση συνεργασίας Νέας Δημοκρατίας και ΠΑΣΟΚ, μια κυβέρνηση συνεργασίας ΠΑΣΟΚ και ΣΥΡΙΖΑ, μια κυβέρνηση συνεργασίας Νέας Δημοκρατίας και ΛΑΟΣ;



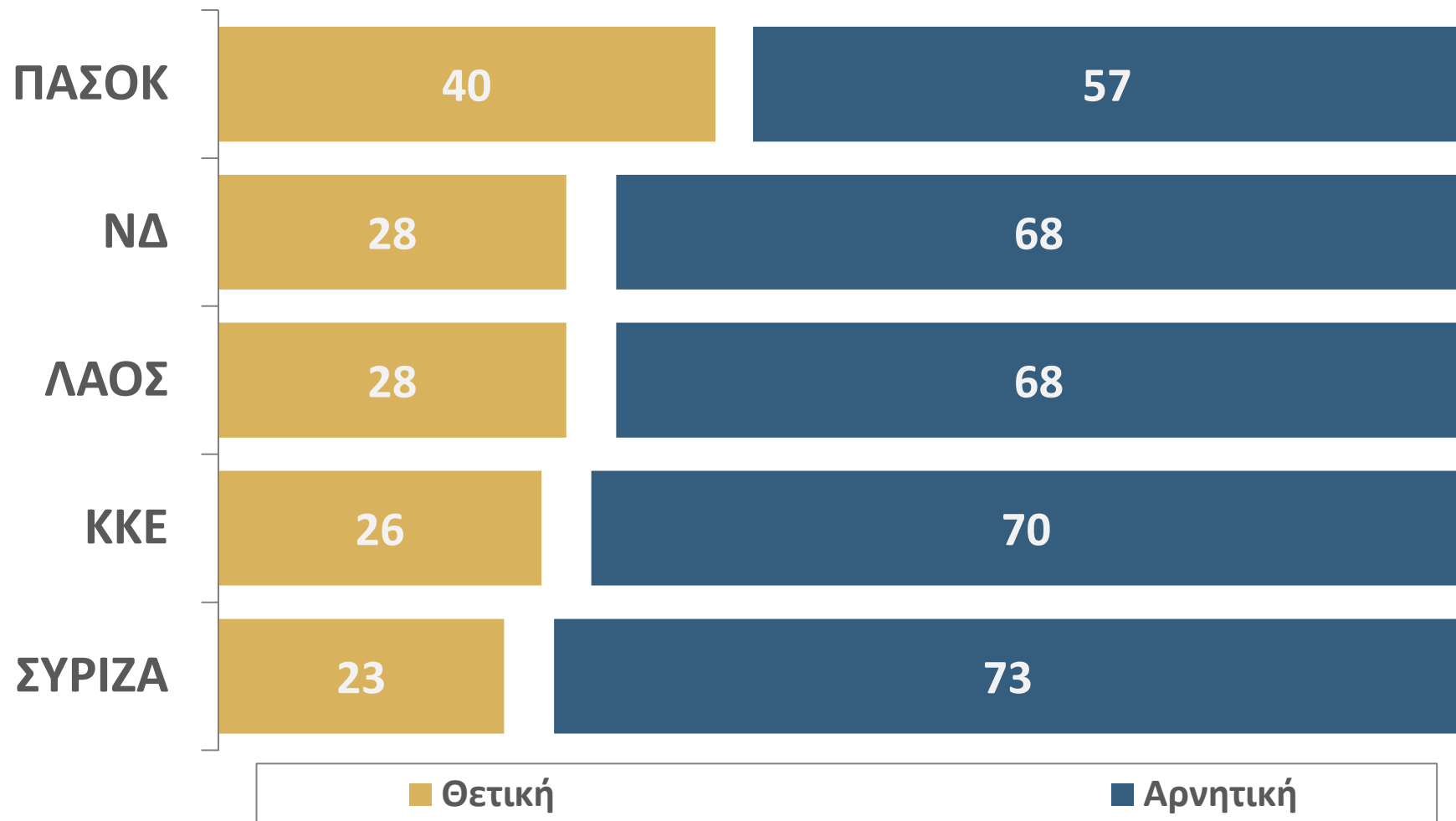
# Δ.14 ΓΝΩΜΗ ΓΙΑ ΤΗ ΜΟΡΦΗ ΤΗΣ ΔΙΑΚΥΒΕΡΝΗΣΗΣ

Μάιος – Οκτώβριος 2010



## Δ.15 ΔΗΜΟΤΙΚΟΤΗΤΑ ΠΟΛΙΤΙΚΩΝ ΚΟΜΜΑΤΩΝ

«Ανεξάρτητα από τις κομματικές σας προτιμήσεις, θα ήθελα να μου πείτε τι γνώμη έχετε για τα ακόλουθα πολιτικά κόμματα: θετική ή αρνητική;»





## Δ.16 ΔΗΜΟΤΙΚΟΤΗΤΑ ΠΟΛΙΤΙΚΩΝ ΚΟΜΜΑΤΩΝ

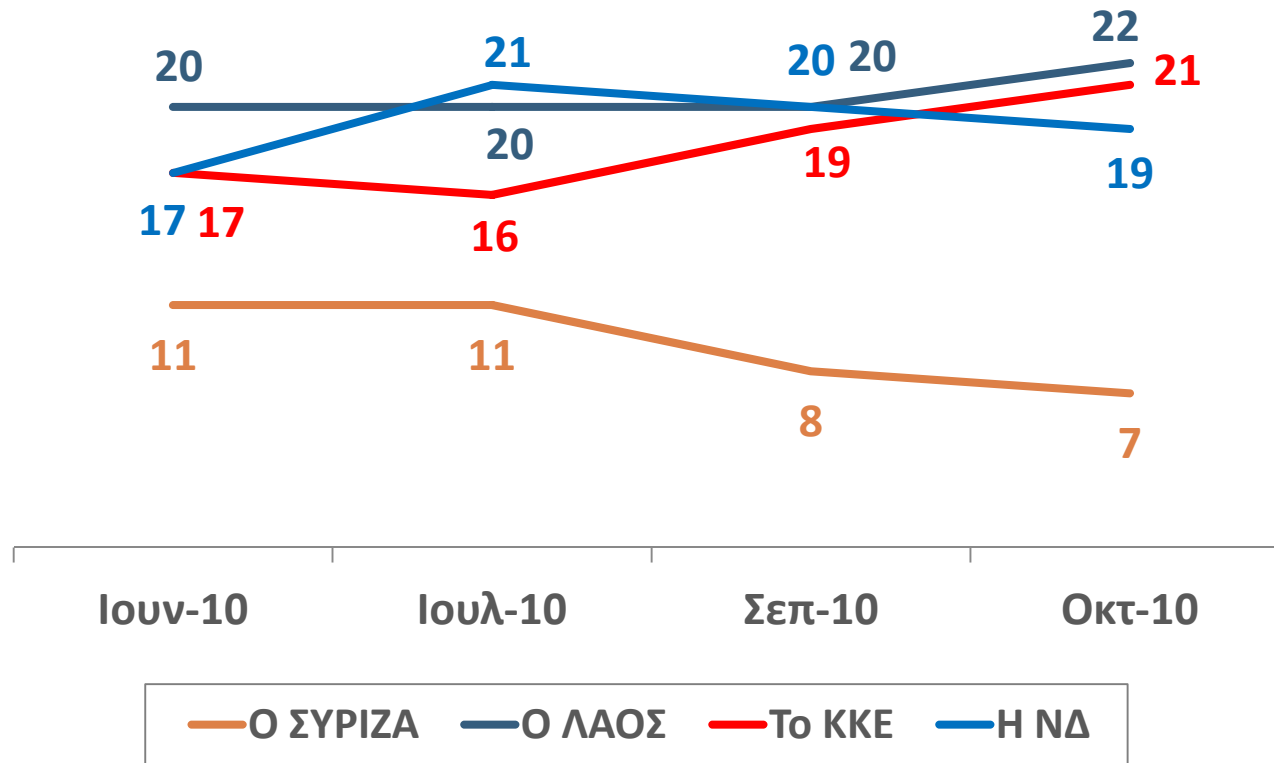
Θετικές γνώμες

Σεπτέμβριος – Οκτώβριος 2010

	Σεπ-10	Οκτ-10	Μεταβολή	
ΠΑΣΟΚ	42	40	-2	↓
ΝΔ	28	28	0	—
ΚΚΕ	26	26	0	—
ΛΑΟΣ	31	28	-3	↓
ΣΥΡΙΖΑ	28	23	-5	↓

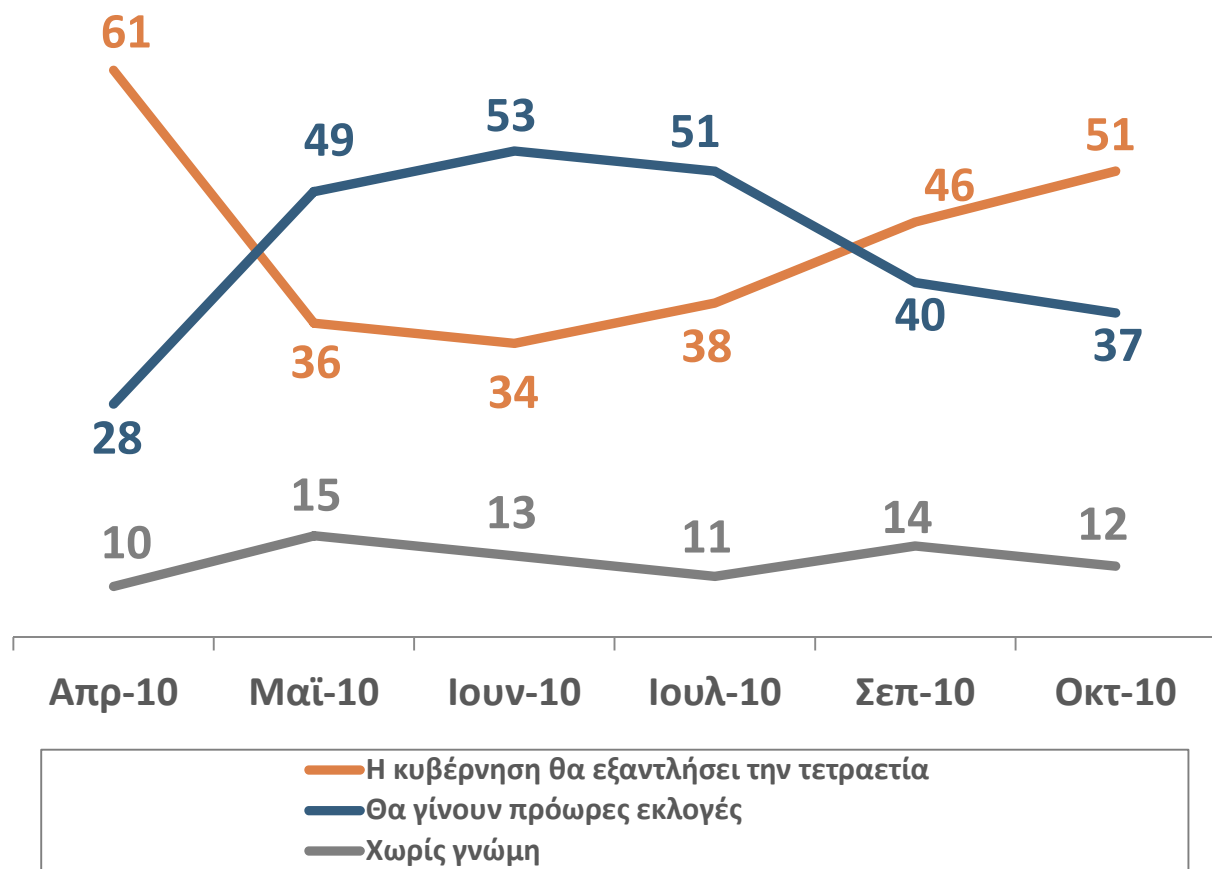
## Δ.17 ΚΑΛΥΤΕΡΟ ΚΟΜΜΑ ΤΗΣ ΑΝΤΙΠΟΛΙΤΕΥΣΗΣ

Ανεξάρτητα από τις κομματικές σας προτιμήσεις, ποιο κόμμα μπορεί να κάνει καλύτερη αντιπολίτευση, σήμερα, στην κυβέρνηση; Η Νέα Δημοκρατία, το ΚΚΕ, ο ΣΥΡΙΖΑ, ο ΛΑΟΣ;  
Ιούνιος – Οκτώβριος 2010



## Δ.18 ΓΝΩΜΗ ΓΙΑ ΤΗ ΔΙΕΞΑΓΩΓΗ ΠΡΟΩΡΩΝ ΕΚΛΟΓΩΝ

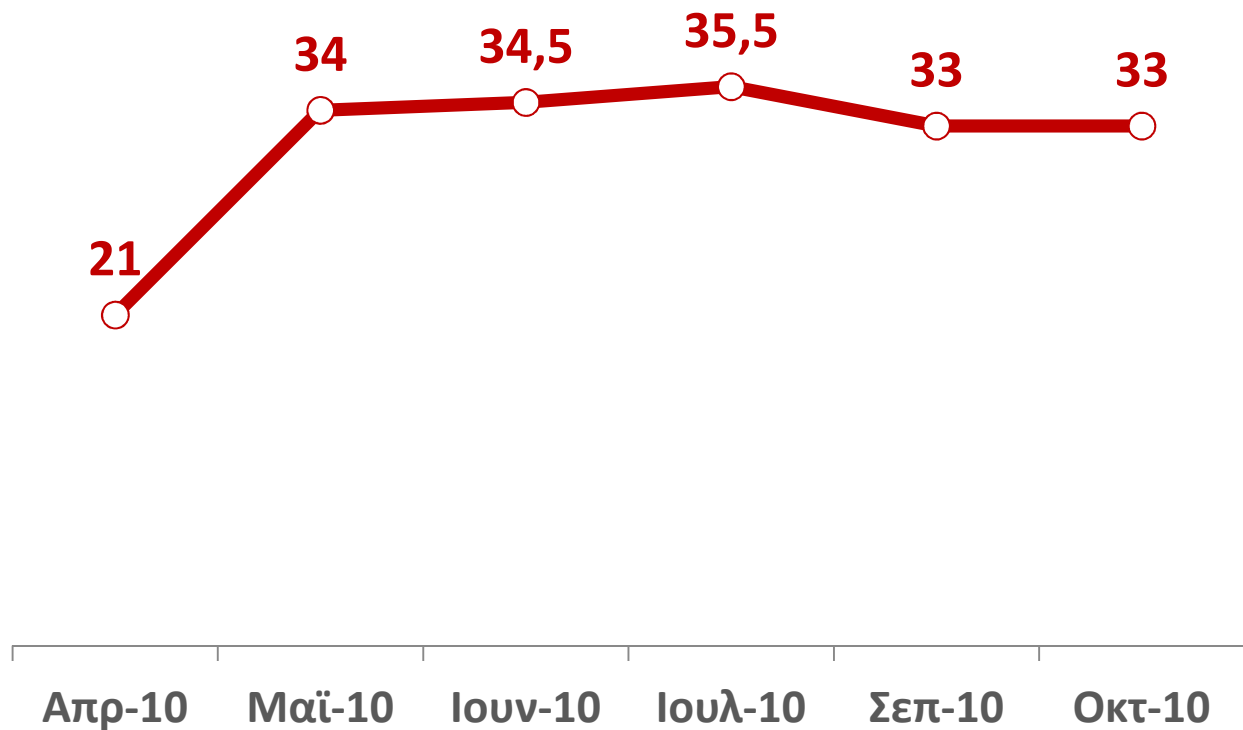
Απρίλιος – Οκτώβριος 2010



## Δ.19 ΑΠΟΧΗ & ΑΝΤΙΚΟΜΜΑΤΙΚΗ ΨΗΦΟΣ ΑΠΟΔΟΚΙΜΑΣΙΑΣ

Ψηφοφόροι Αποχής/Λευκού-Άκυρου

Απρίλιος – Οκτώβριος 2010

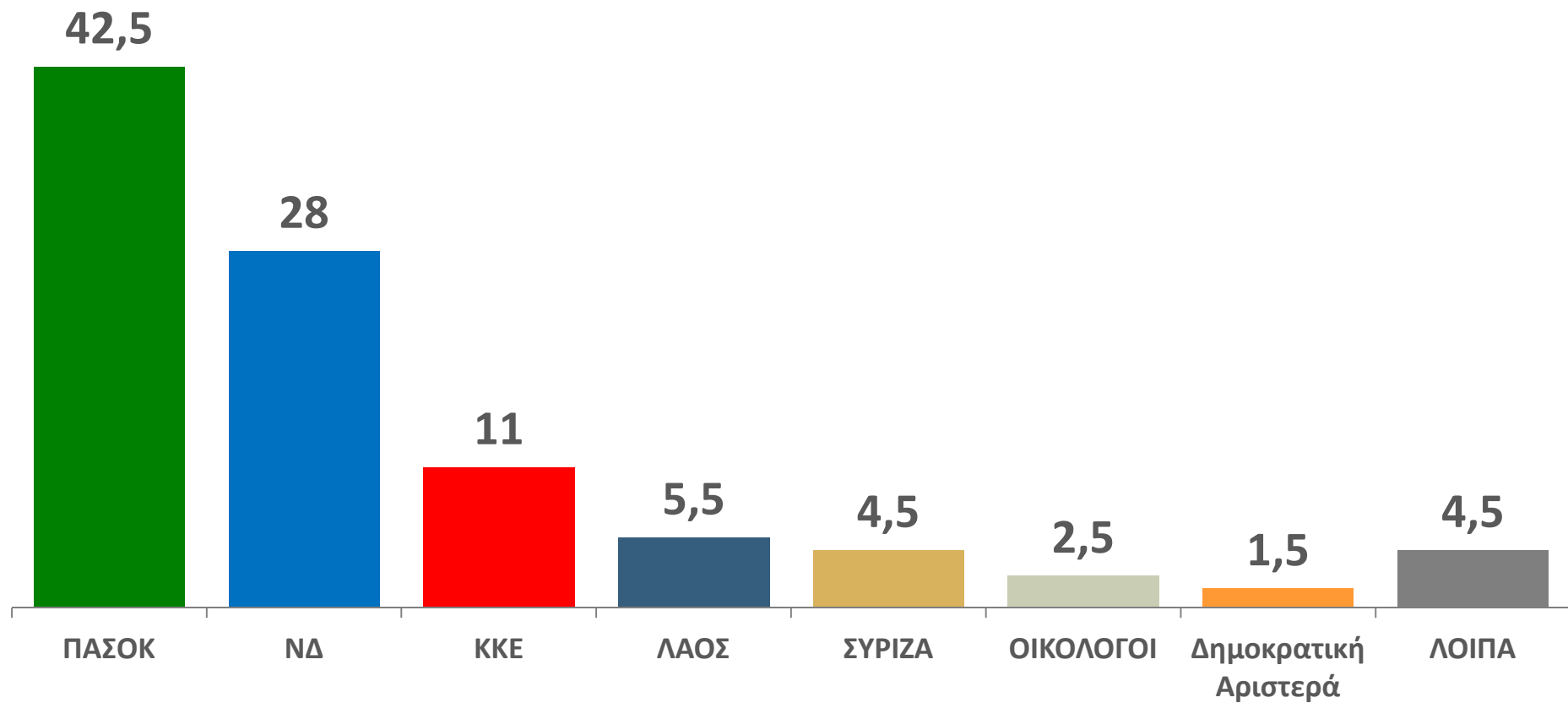


## Δ.20 ΕΚΤΙΜΗΣΗ ΤΗΣ ΕΚΛΟΓΙΚΗΣ ΕΠΙΡΡΟΗΣ ΤΩΝ ΠΟΛΙΤΙΚΩΝ ΚΟΜΜΑΤΩΝ

Με βάση τηλεφωνική έρευνα πρόθεσης ψήφου

Οκτώβριος 2010

Αποχή: 33%



## Δ.21 ΕΚΤΙΜΗΣΗ ΤΗΣ ΕΚΛΟΓΙΚΗΣ ΕΠΙΡΡΟΗΣ ΤΩΝ ΠΟΛΙΤΙΚΩΝ ΚΟΜΜΑΤΩΝ

Σεπτέμβριος – Οκτώβριος 2010

	Σεπ-10	Οκτ-10	Μεταβολή	
ΠΑΣΟΚ	44	42,5	-1,5	↓
ΝΔ	27	28	+1	↑
ΚΚΕ	10,5	11	+0,5	↑
ΛΑΟΣ	5,5	5,5	-	—
ΣΥΡΙΖΑ	4	4,5	+0,5	↑
ΟΙΚΟΛΟΓΟΙ	2,5	2,5	-	—
Δημοκρατική Αριστερά	2	1,5	-0,5	↓

# Η ΤΑΥΤΟΤΗΤΑ ΤΗΣ ΕΡΕΥΝΑΣ - 1

ΕΤΑΙΡΕΙΑ:	PUBLIC ISSUE (Α.Μ. ΕΣΡ: 8) Μέλος WAPOR, ESOMAR, ΣΕΔΕΑ , ΠΕΣΣ
ΑΝΑΘΕΣΗ:	Τηλεοπτικός - Ραδιοφωνικός Σταθμός «ΣΚΑΪ» & εφημερίδα ΚΑΘΗΜΕΡΙΝΗ
ΤΥΠΟΣ ΚΑΙ ΜΕΘΟΔΟΣ:	Ποσοτικές έρευνες, με τηλεφωνικές συνεντεύξεις στα νοικοκυριά των ερωτώμενων και χρήση δομημένου ερωτηματολογίου, χωρίς κάλπη
ΠΛΗΘΥΣΜΟΣ:	Γενικός πληθυσμός 18 ετών και άνω
ΠΕΡΙΟΧΗ:	Πανελλαδική
ΔΕΙΓΜΑ:	Το μέγεθος του δείγματος ανέρχεται σε 1.045 άτομα
ΧΡΟΝΟΣ ΔΙΕΞΑΓΩΓΗΣ:	1-4/10/2010
ΜΕΘΟΔΟΣ ΔΕΙΓΜΑΤΟΛΗΨΙΑΣ:	Ακολουθήθηκε η μέθοδος της πολυσταδιακής στρωματοποιημένης δειγματοληψίας
ΤΥΠΙΚΟ ΣΤΑΤΙΣΤΙΚΟ ΣΦΑΛΜΑ:	Για τα αποτελέσματα των ερευνών και σε διάστημα εμπιστοσύνης 95%, το τυπικό σφάλμα υπολογίζεται σε +/- 3,2 %
ΠΡΟΣΩΠΙΚΟ ΕΡΕΥΝΑΣ ΠΕΔΙΟΥ:	Εργάστηκαν 40 ερευνητές και 2 επόπτες

# Η ΤΑΥΤΟΤΗΤΑ ΤΗΣ ΕΡΕΥΝΑΣ – 2

## ΜΕΘΟΔΟΛΟΓΙΑ ΤΗΣ ΕΚΤΙΜΗΣΗΣ ΤΗΣ ΕΚΛΟΓΙΚΗΣ ΕΠΙΡΡΟΗΣ

	Εκτίμηση	Περιθώριο σφάλματος εκτίμησης (+/-)	95% Διάστημα εμπιστοσύνης
ΠΑΣΟΚ	42,5	2,5	40-45
ΝΔ	28	2	26-30
ΚΚΕ	11	1,5	9,5-12,5
ΛΑΟΣ	5,5	1	4,5-6,5
ΣΥΡΙΖΑ	4,5	1	3,5-5,5
ΟΙΚΟΛΟΓΟΙ	2,5	0,5	2-3

Η εκτίμηση δίδεται με στρογγυλοποίηση των ποσοστών, με ακρίβεια μισής εκατοστιαίας μονάδας. Το περιθώριο σφάλματος της εκτίμησης που δίδεται, προκύπτει από τα υποδείγματα χρονολογικών σειρών, με τα οποία πραγματοποιείται η εκτίμηση και δεν πρόκειται για το γνωστό δειγματοληπτικό σφάλμα (sampling error). Το διάστημα εμπιστοσύνης για κάθε κόμμα δίνει τα όρια της εκλογικής του επιρροής, τον τρέχοντα μήνα, στο 95% των περιπτώσεων.