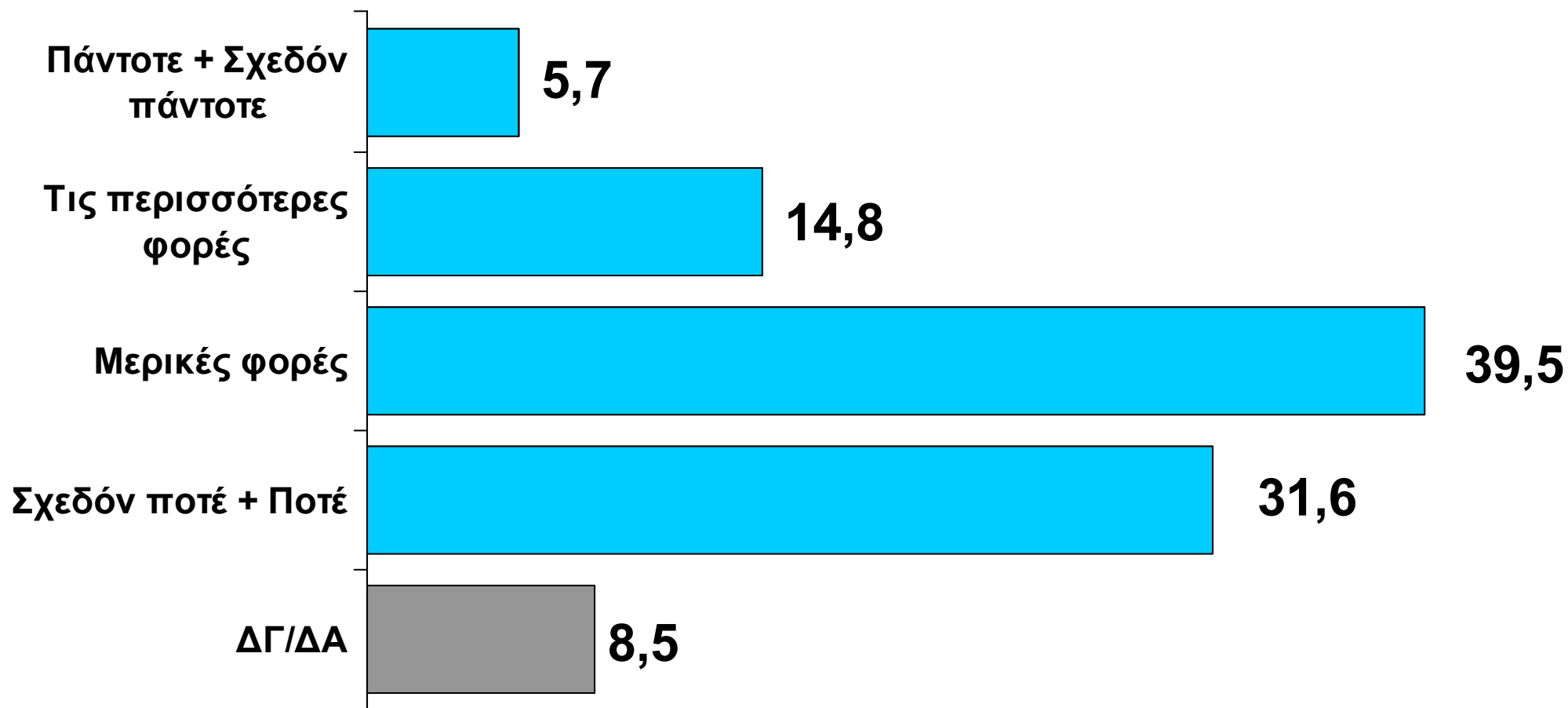


Άξονες της Έρευνας Διακυβέρνησης

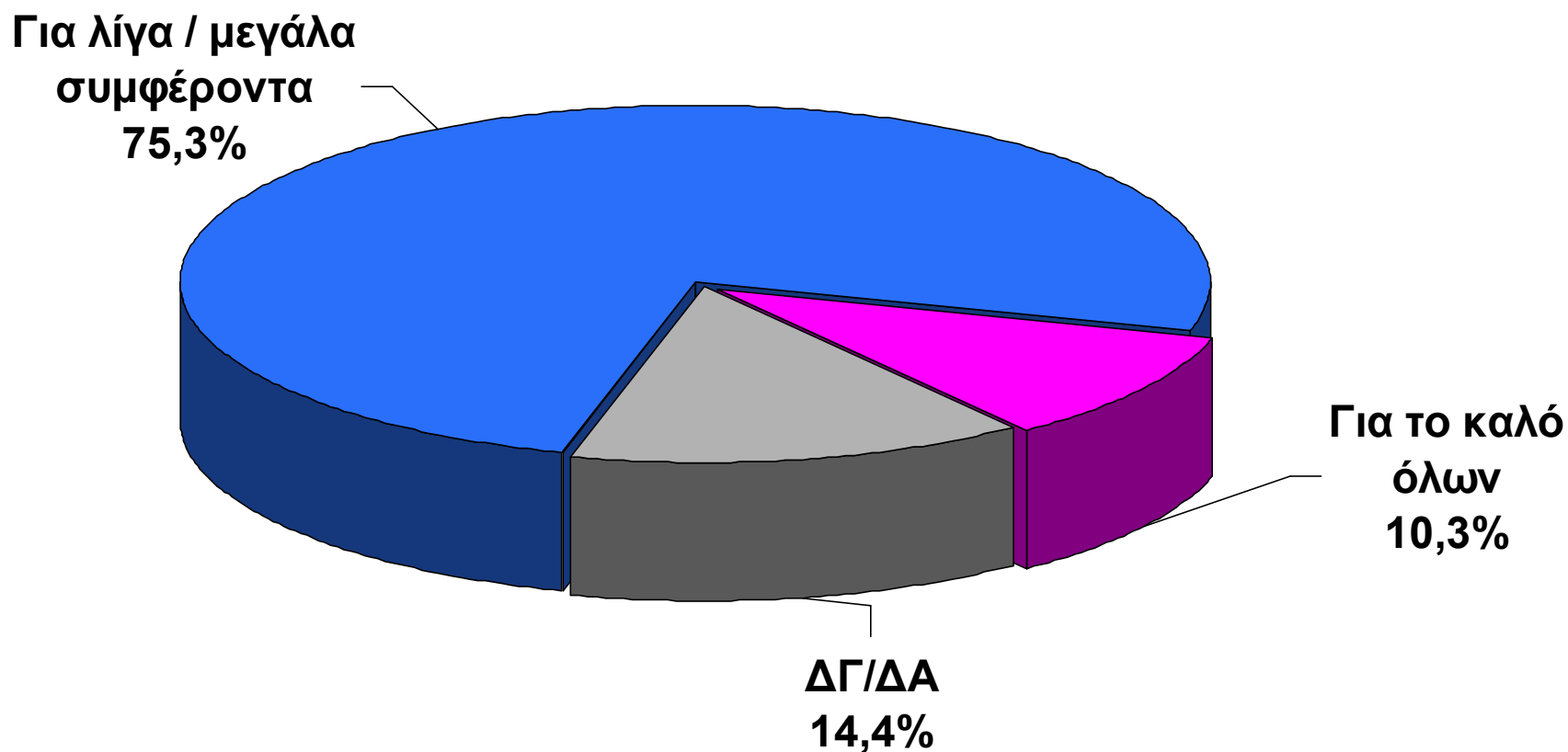
1. Εμπιστοσύνη
2. Αποτελεσματικότητα (συστήματος - προσωπική)
3. Αποκρισιμότητα
4. Αρμοδιότητες / περιοχές
5. Παρεμβατισμός / ρόλος στην οικονομία
6. Προτεραιότητες δημοσίων δαπανών
7. Προτεραιότητες / επιλογές κυβερνητικής πολιτικής
8. Απόδοση
9. Ικανότητα
10. Ισχύς / δύναμη / ομάδες πίεσης
11. Μορφές πολιτικής διαμαρτυρίας

Εμπιστοσύνη στη Διακυβέρνηση

(Πόσο συχνά την εμπιστεύονται)



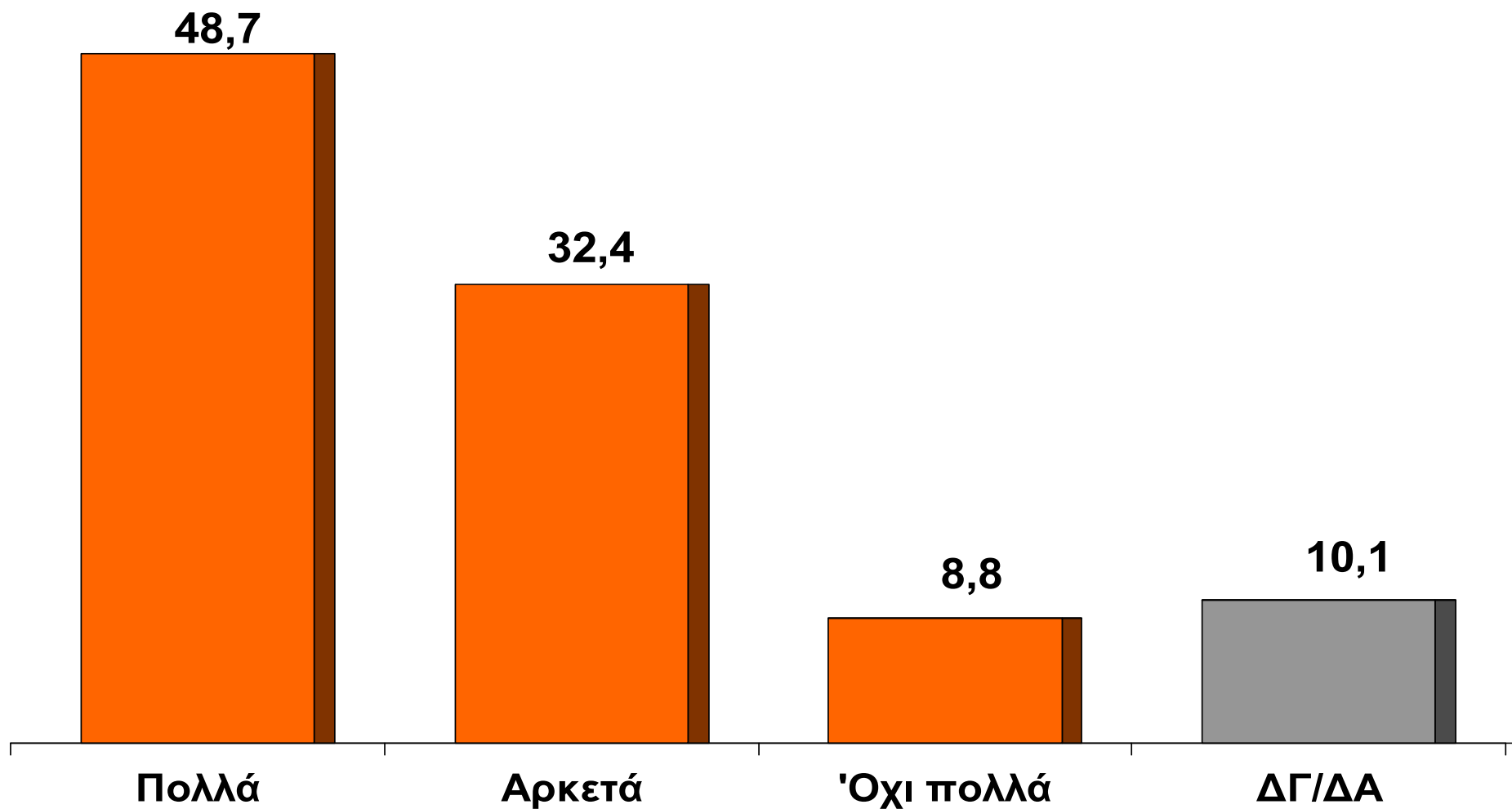
Εξάρτηση κυβερνήσεως από μεγάλα συμφέροντα (Η Κυβέρνηση δουλεύει:)



Διάγραμμα 3

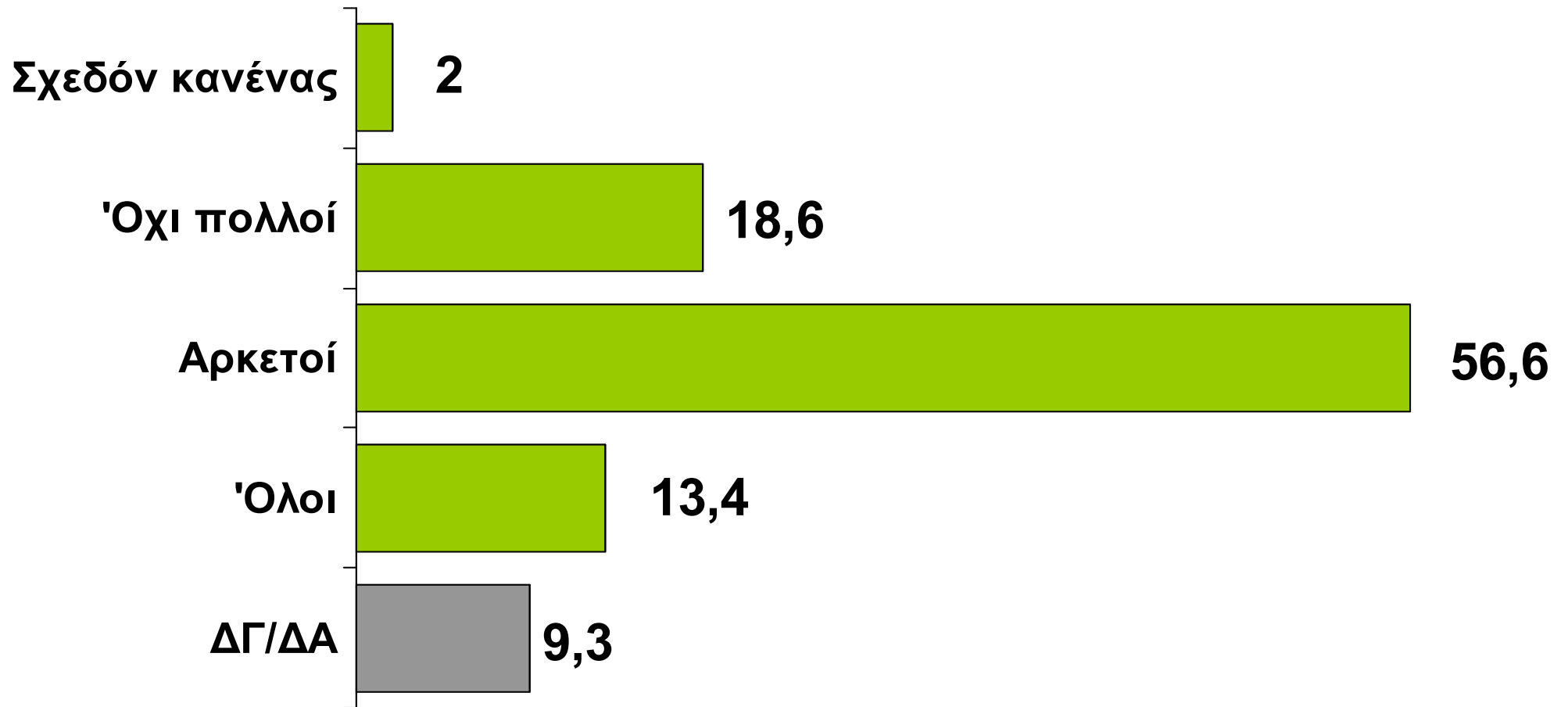
Σπατάλη δημοσίου χρήματος

(Πόσα χρήματα σπαταλώνται)



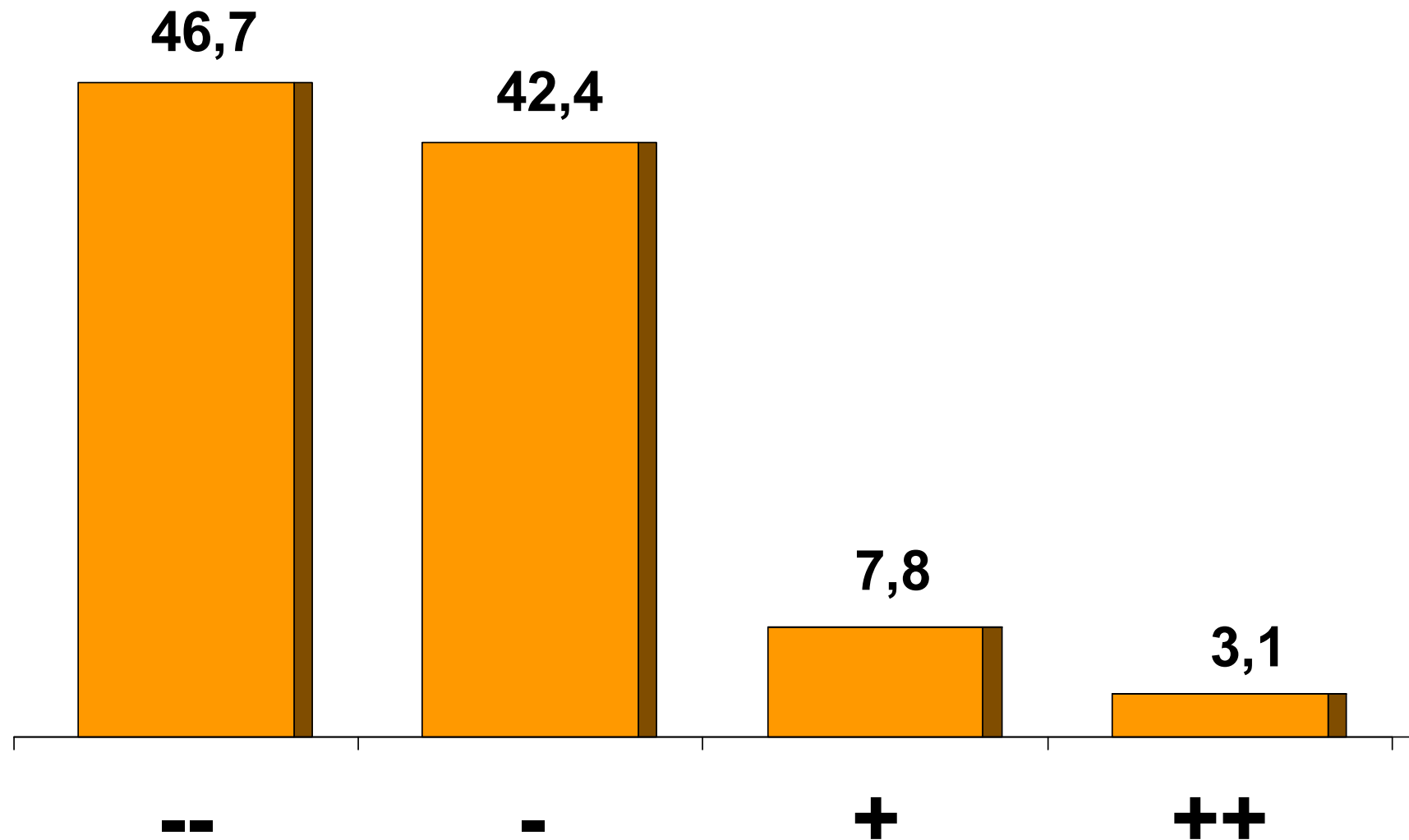
Διάγραμμα 4

Διεφθαρμένοι στην Κυβέρνηση



Διάγραμμα 5

Δείκτης εμπιστοσύνης στη Διακυβέρνηση (Χαμηλή - Υψηλή)

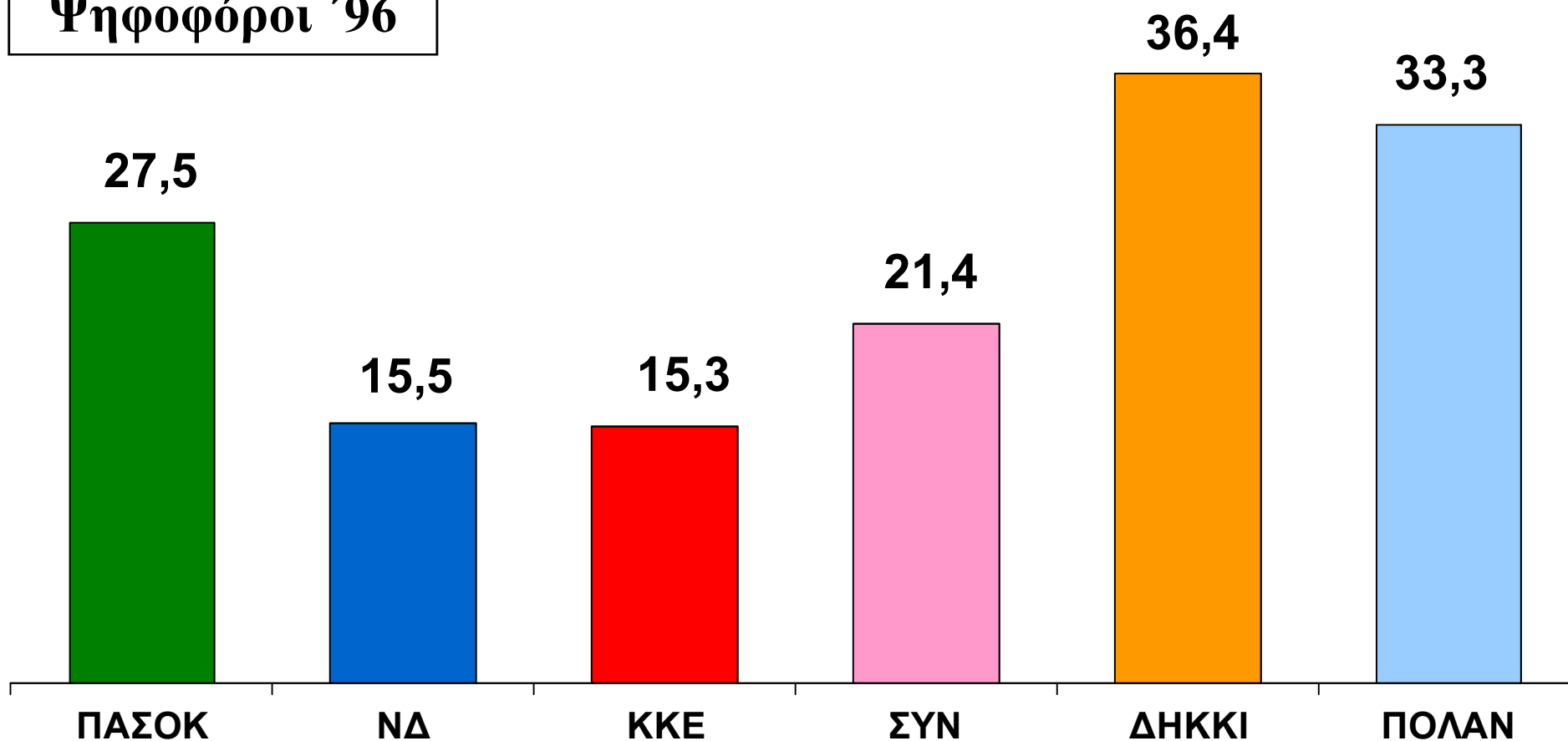


Διάγραμμα 6

Δείκτης εμπιστοσύνης στη Διακυβέρνηση και κομματική προτίμηση

Όσοι εμπιστεύονται την διακυβέρνηση (+/++)

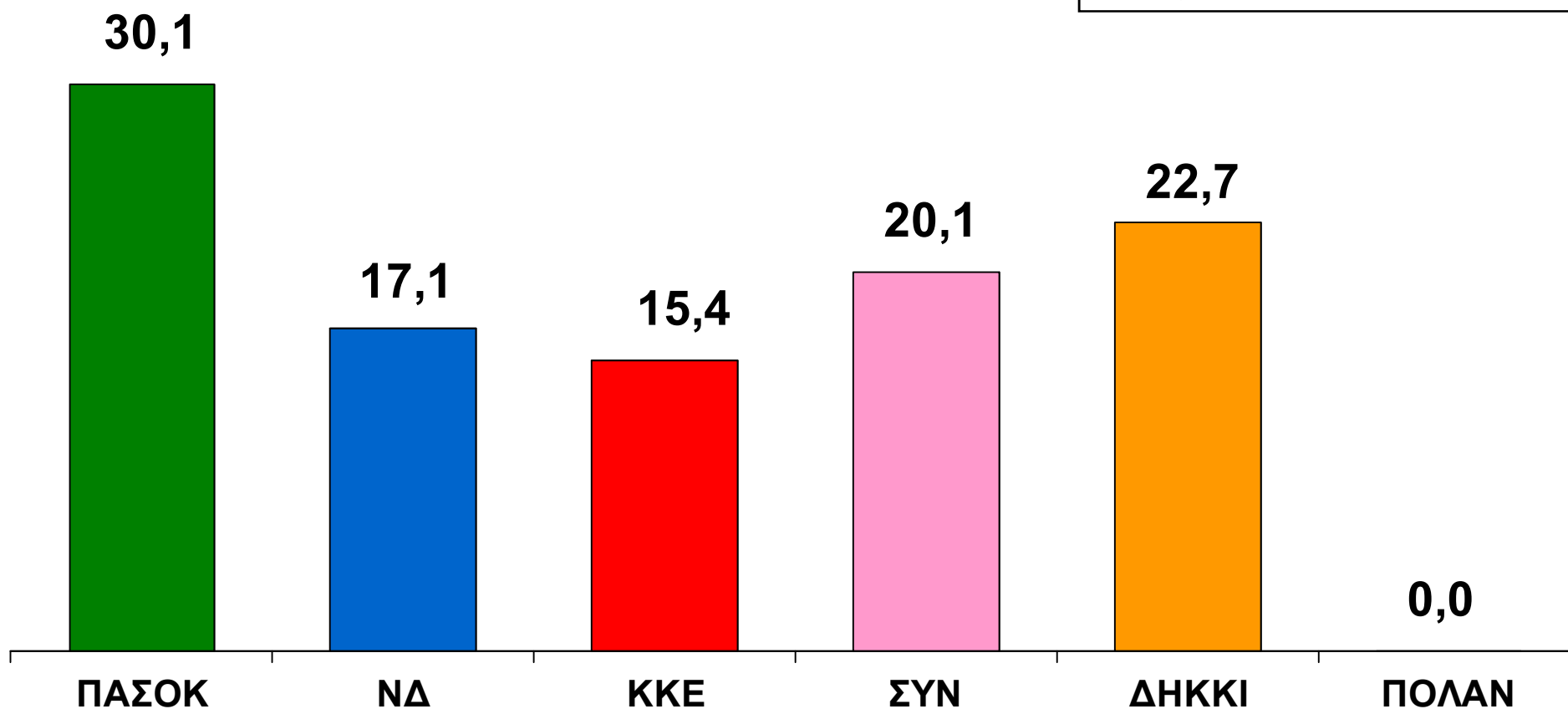
Ψηφοφόροι '96



Δείκτης εμπιστοσύνης στη Διακυβέρνηση και κομματική προτίμηση

Όσοι εμπιστεύονται την διακυβέρνηση (+/++)

Σημερινοί Ψηφοφόροι



Διάγραμμα 8

Κοινωνικά χαρακτηριστικά της δυσπιστίας απέναντι στη Διακυβέρνηση

Δεν εμπιστεύονται την Διακυβέρνηση (-/--) 46,7%

	Δεν εμπιστεύονται
Απόφοιτοι Α' βάθμιας εκπαίδευσης	56
Συνταξιούχοι	53
Αγρότες	66
Χαμηλά εισοδήματα (<150.000 δρχ.)	55
Κοινωνική τάξη DE	53
Θέσεις 1-3 στην κοινωνική κλίμακα	73
Φτωχοί	66
Δυσανεστημένοι από τη ζωή	59
Μεγάλη οικονομική δυσκολία	61
Ανασφάλεια για το μέλλον	56
Επιδείνωση προσωπικών οικονομικών	64
Τακτικά εκκλησιαζόμενοι	67

Αποτελεσματικότητα της Διακυβέρνησης

1. Γνώμες για τους Κυβερνώντες

	Συμφωνούν απόλυτα	Συμφωνούν απόλυτα + Μάλλον
Όποιος αποκτήσει την εξουσία, κοιτάζει πάντα τα προσωπικά του συμφέροντα	62,5	83,3
Αυτοί που εκλέγονται Βουλευτές, χάνουν γρήγορα την επαφή τους με τον κόσμο	55,8	81,0

Αποτελεσματικότητα της Διακυβέρνησης

2. Γνώμες για τα Πολιτικά Κόμματα

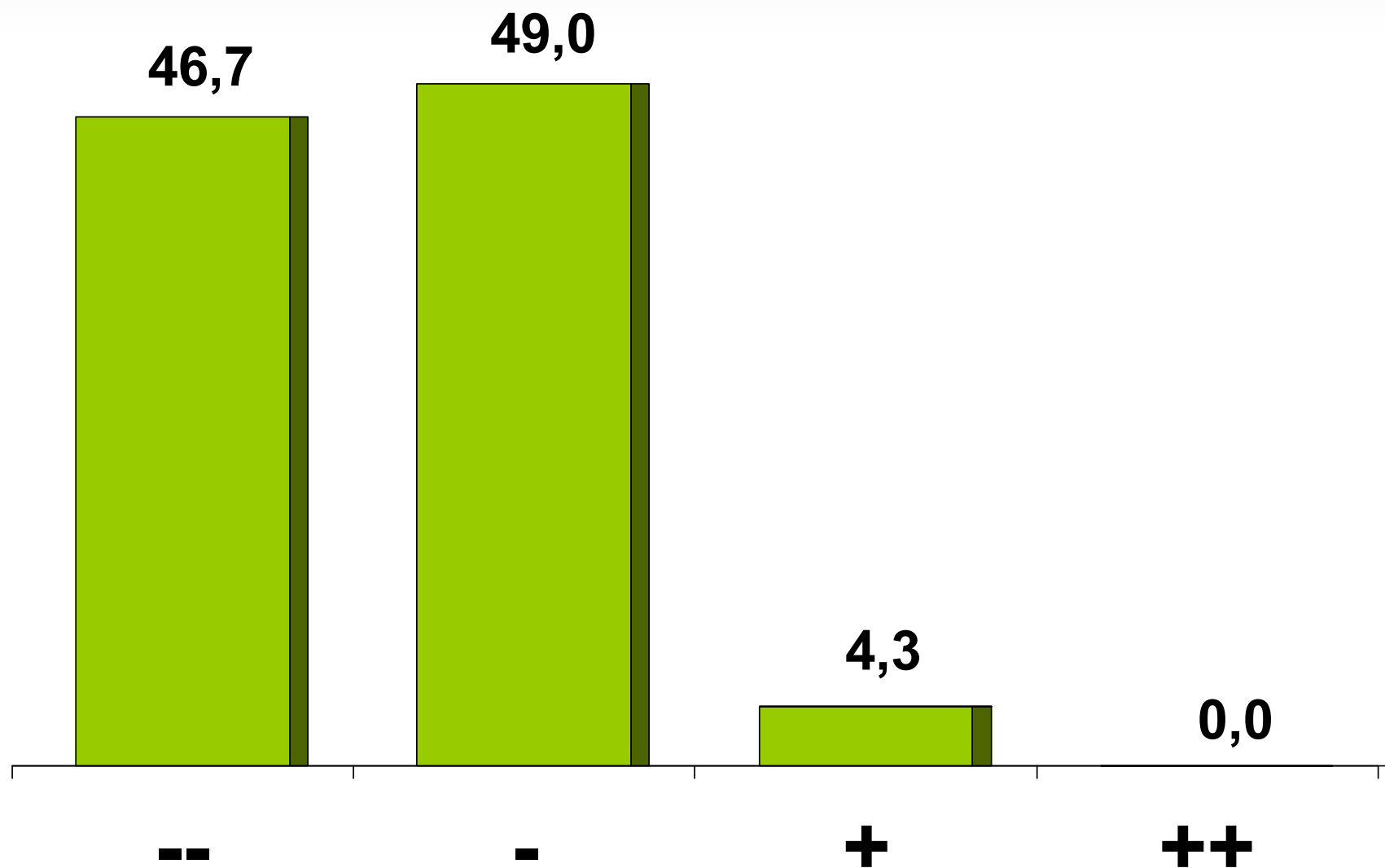
	Συμφωνούν απόλυτα	Συμφωνούν απόλυτα + Μάλλον
Τα κόμματα ενδιαφέρονται μόνο για την ψήφο των πολιτών και όχι για τη γνώμη τους	60,2	84,8
Τα πολιτικά κόμματα κατηγορούνται συνεχώς μεταξύ τους, αλλά στη πραγματικότητα είναι όλα τα ίδια	44,1	65,2

Αποτελεσματικότητα της Διακυβέρνησης

3. Προσωπική “πολιτική αποτελεσματικότητα”

	Συμφωνούν απόλυτα	Συμφωνούν απόλυτα + Μάλλον
Τους πολιτικούς δεν τους πολυενδιαφέρει τι σκέπτονται άνθρωποι σαν κι εμένα	54,2	80,2
Αισθάνομαι, ότι δεν έχω κανένα έλεγχο πάνω στις αποφάσεις που παίρνουν οι πολιτικοί	47,9	80,1
Άνθρωποι σαν και εμένα δεν έχουν καμία επιρροή στο τι κάνει η Κυβέρνηση	46,5	77,2
Η ψήφος είναι το μόνο μέσο που έχουν οι πολίτες για να επηρεάσουν τον τρόπο με τον οποίο οι Κυβερνήσεις χειρίζονται τα πράγματα	51,1	77,8
Γενικά η πολιτική είναι τόσο μπερδεμένη, που άνθρωποι σαν κι εμένα δεν μπορούν να την καταλάβουν	21,5	42,0

Κλίμακα πολιτικής αποτελεσματικότητας (Χαμηλή - Υψηλή)



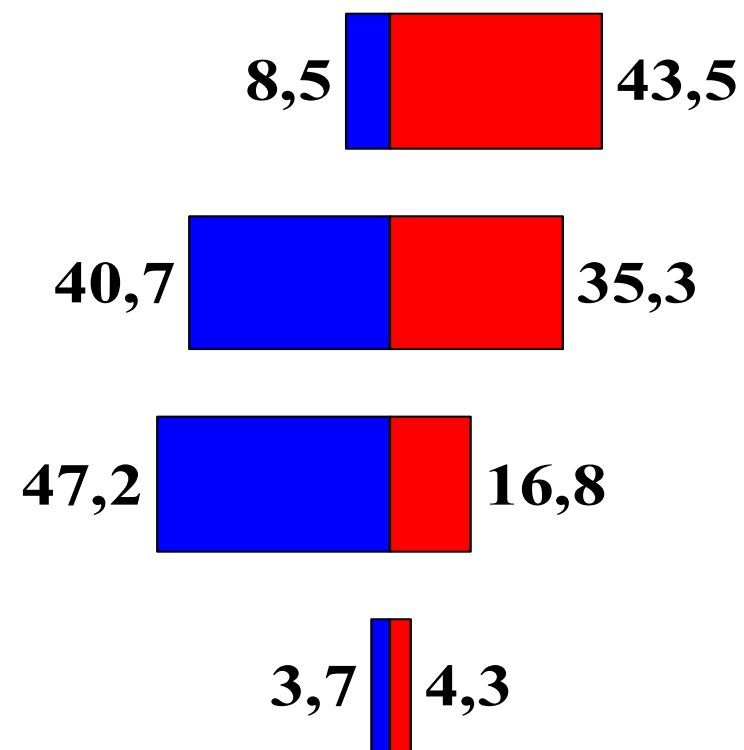
Αποκρισιμότητα της Διακυβέρνησης (Πόσο ακούνε οι κυβερνήσεις τους πολίτες)

Αρκετά

Λίγο

Καθόλου

ΔΓ/ΔΑ



■ Κυβερνήσεις ■ Εκλογές

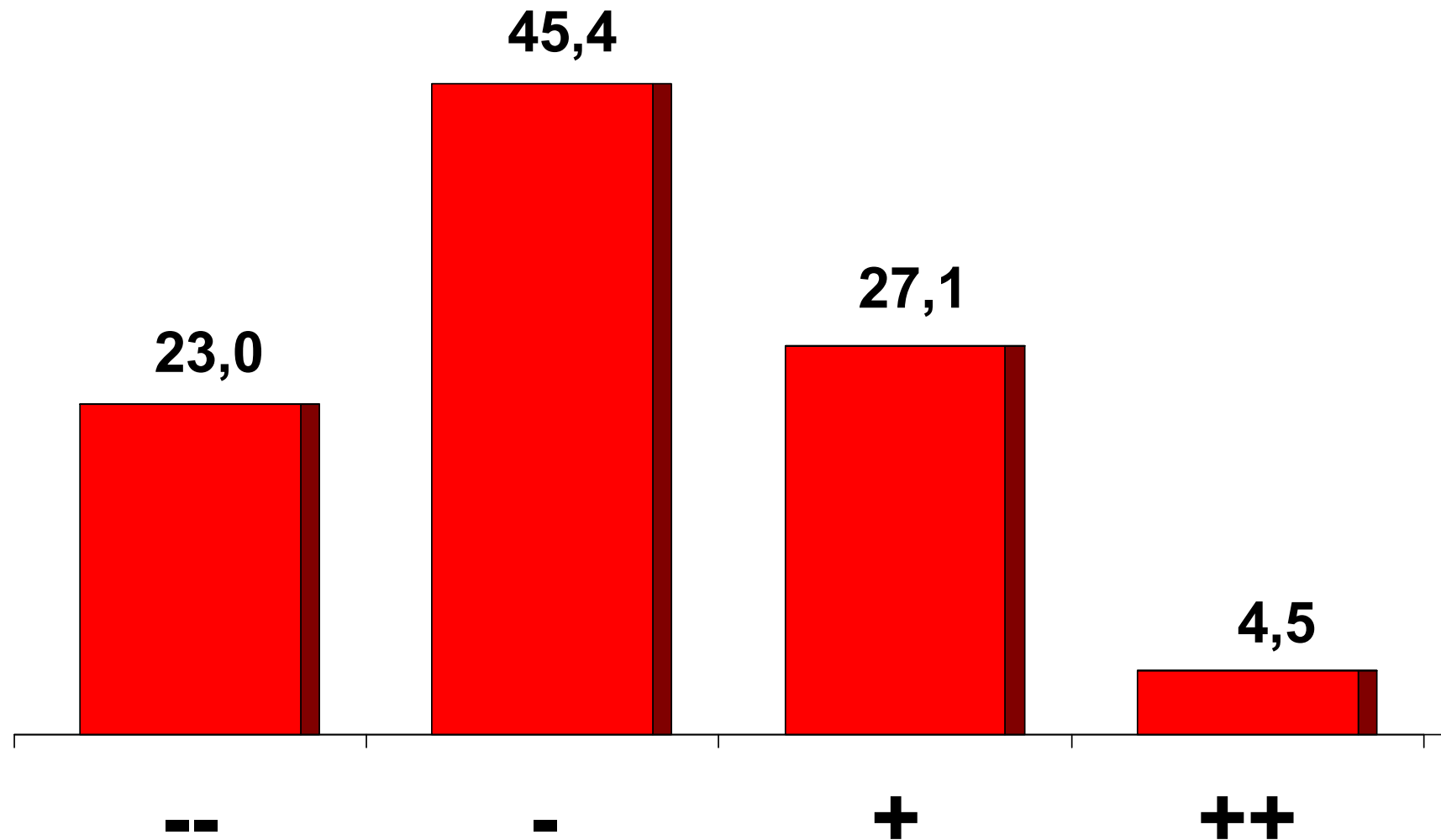
Κλίμακα Πολιτικής Διαμαρτυρίας (Εγκρίνετε...)

- Τις αφίσσες και τις προκηρύξεις;
- Τις πορείες και διαδηλώσεις;
- Τις απεργίες;
- Την καταστροφή πραγμάτων (βιτρίνες, λεωφορεία)
- Τις καταλήψεις κτιρίων (σχολείων, εργοστασίων, πανεπιστημίων)
- Τις καταλήψεις εθνικών δρόμων;
- Τις Πανελλαδικές / Εθνικές Απεργίες;

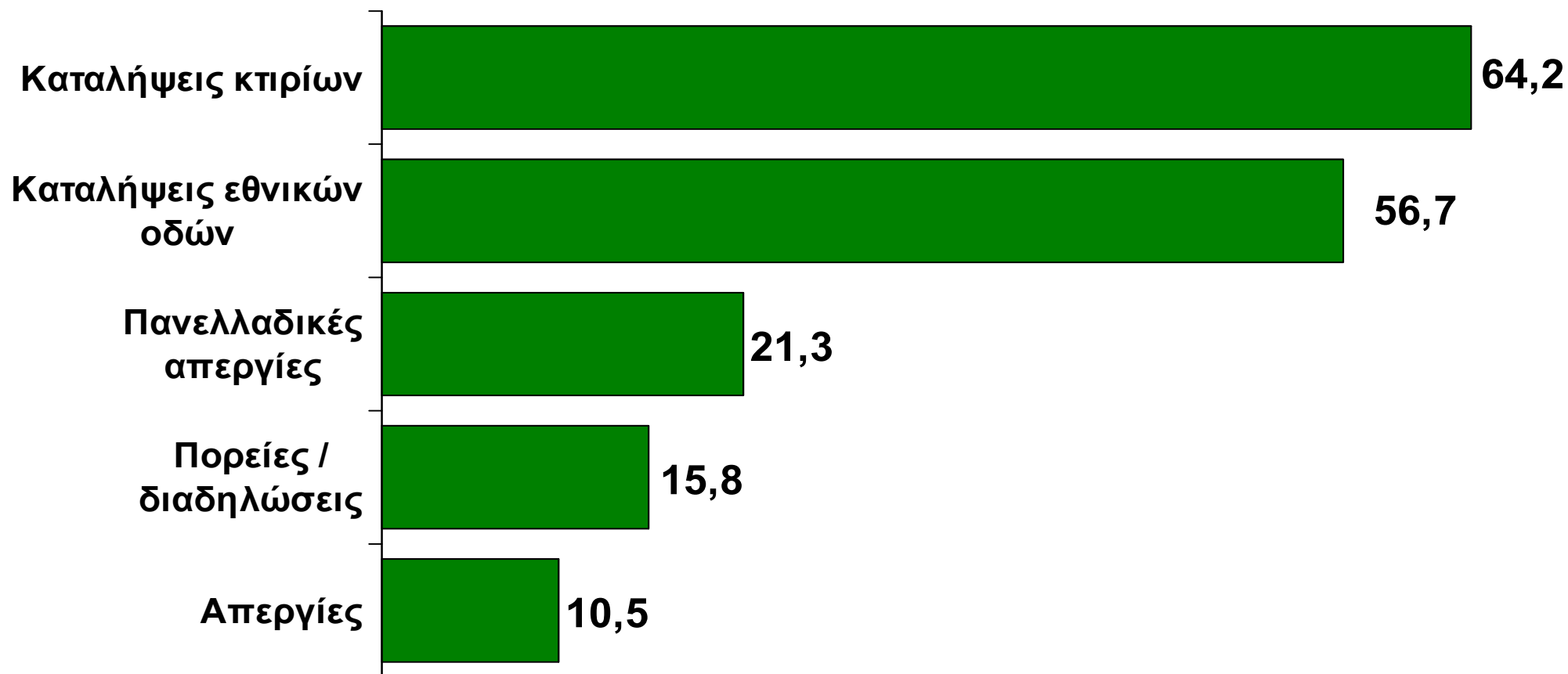
Κλίμακα Πολιτικής Διαμαρτυρίας (Εγκρίνουν απόλυτα + μάλλον)

Τις αφίσσες και τις προκηρύξεις	38,9
Τις πορείες και διαδηλώσεις	52,7
Τις απεργίες	60,8
Την καταστροφή πραγμάτων (βιτρίνες, λεωφορεία)	1,1
Τις καταλήψεις κτιρίων (σχολείων, εργοστασίων, πανεπιστημίων)	10,1
Τις καταλήψεις εθνικών δρόμων	13,4
Τις Πανελλαδικές απεργίες	51,1

Κλίμακα Πολιτικής Διαμαρτυρίας (Δεν εγκρίνουν - εγκρίνουν)

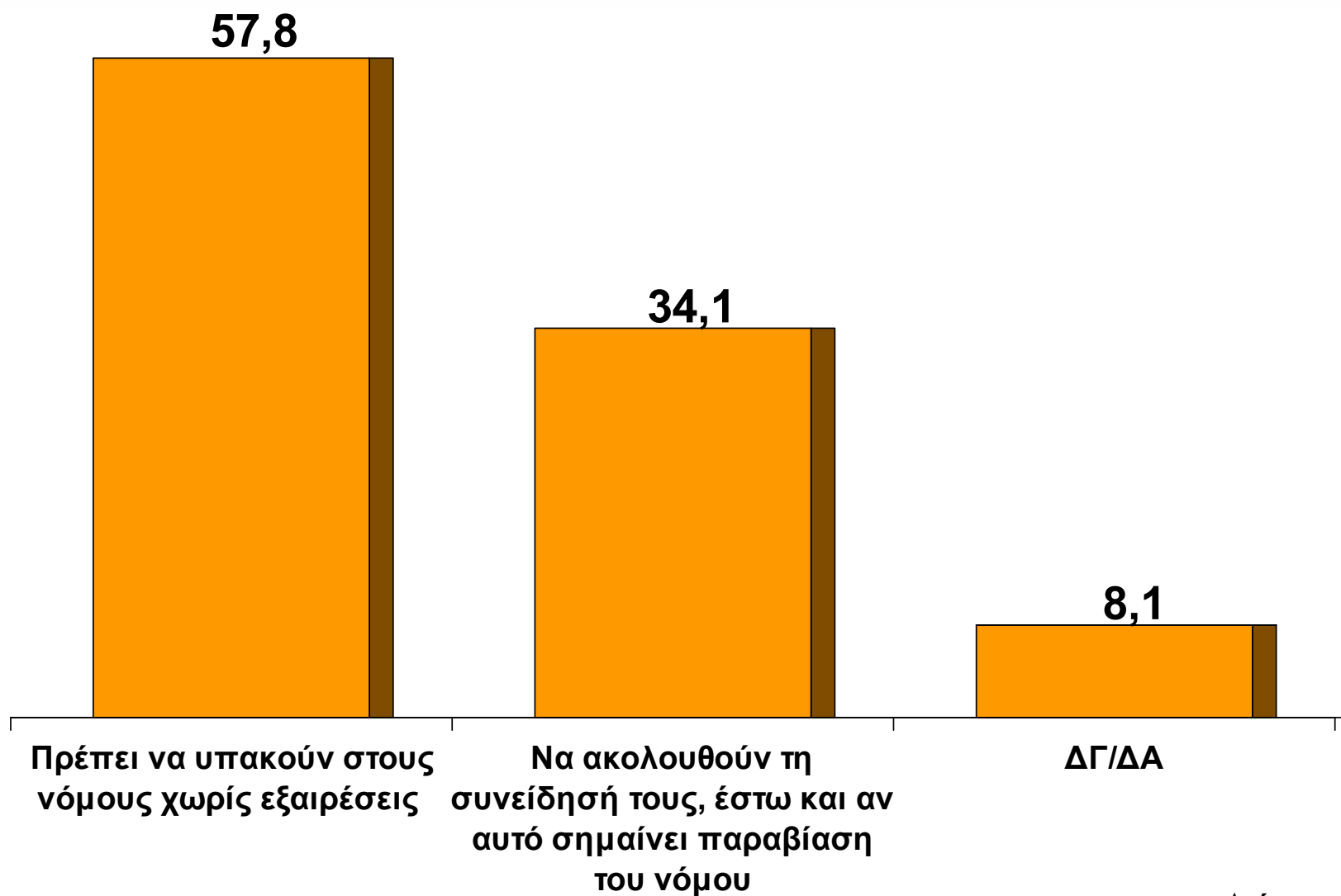


Στάση απέναντι σε μορφές πολιτικής διαμαρτυρίας απέναντι στην κυβέρνηση (Δεν εγκρίνουν καθόλου)



Υπακοή στους νόμους

(Τι πρέπει να κάνουν οι πολίτες)



Αρμοδιότητες της Διακυβέρνησης

«Γενικά πιστεύετε ότι πρέπει να είναι, ή δεν πρέπει να είναι ευθύνη των κυβερνήσεων...»

- Να εξασφαλίζουν δουλειά σε όποιον ζητάει;
- Να ελέγχουν τις τιμές;
- Να φροντίζουν την υγεία των αρρώστων;
- Να εξασφαλίζουν αξιοπρεπή διαβίωση για τους ηλικιωμένους;
- Να εξασφαλίζουν στις επιχειρήσεις τη βοήθεια που χρειάζονται για να αναπτυχθούν;
- Να εξασφαλίζει αξιοπρεπή διαβίωση για τους ανέργους;
- Να μειώνει τις εισοδηματικές διαφορές ανάμεσα στους πλούσιους και τους φτωχούς;

Αρμοδιότητες της διακυβέρνησης (Ευθύνη της κυβέρνησης)

	Σίγουρα ναι	Μάλλον ναι
Η υγεία των αρρώστων	81,7	13,7
Η αξιοπρεπής διαβίωση των ηλικιωμένων	81,1	14,4
Η αξιοπρεπής διαβίωση των ανέργων	73,9	16,8
Έλεγχος των τιμών	73,2	17,4
Μείωση των εισοδηματικών διαφορών	73,1	16,9
Εξασφάλιση εργασίας	68,5	19,0
Ανάπτυξη των επιχειρήσεων	63,8	22,4

Αθροιστικός Δείκτης αρμοδιοτήτων της Διακυβέρνησης

Αριθμός αρμοδιοτήτων ευθύνης της κυβέρνησης

Αριθμός	Ελλάδα '98	Βρετανία '96	Γερμανία '96
0-4	8	15	26
Πέντε	6	15	19
Έξι	14	25	25
Επτά	72	45	30